



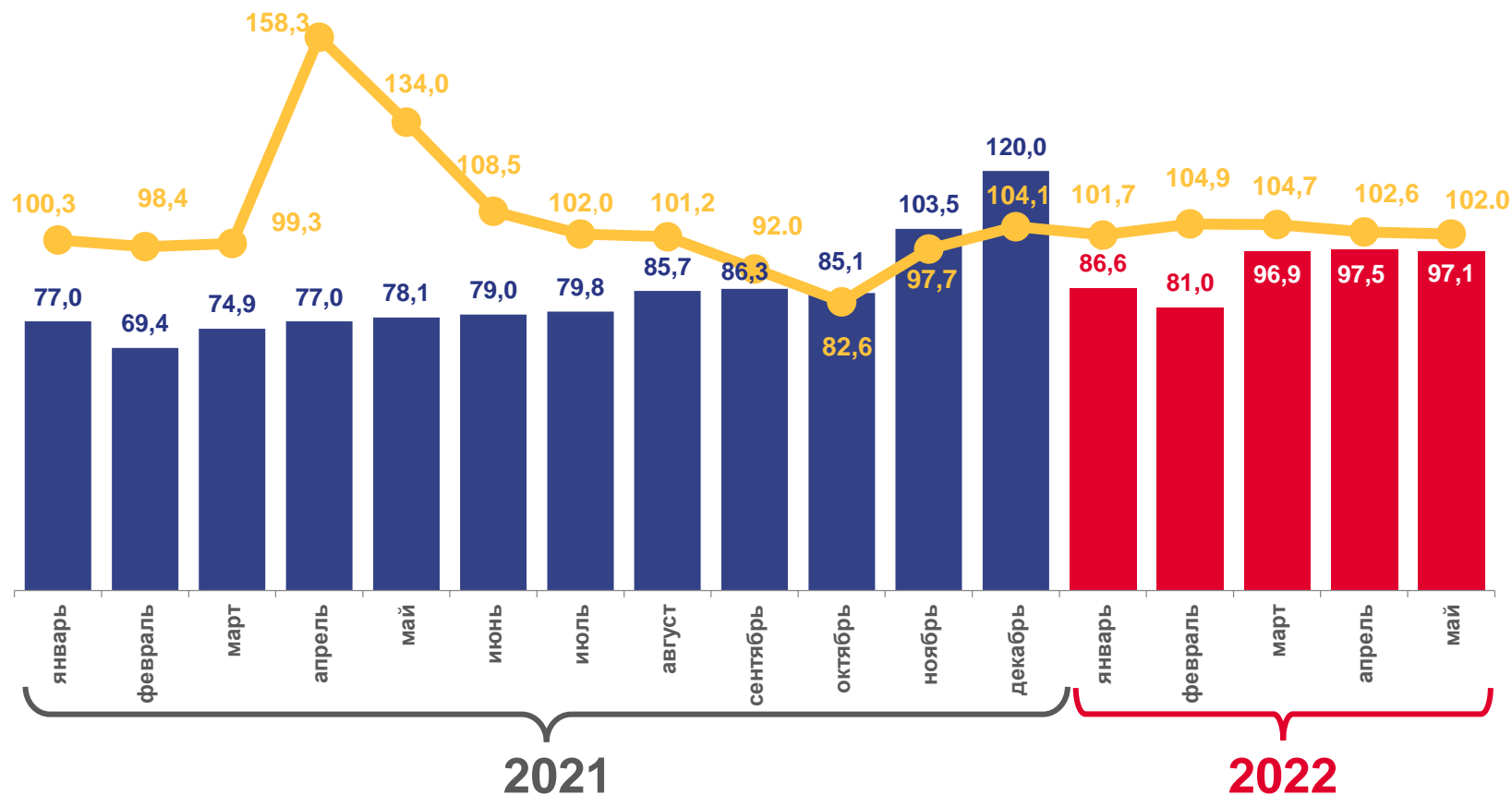
ОБОРОТ РОЗНИЧНОЙ ТОРГОВЛИ

за январь-май 2022 года

459,1
млрд. рублей

103,1%

к январю-маю 2021 года



Оборот розничной торговли, млрд. рублей

В % к соответствующему периоду предыдущего года



ОБОРОТ РОЗНИЧНОЙ ТОРГОВЛИ

за январь-май 2022 года

Пищевые продукты, включая напитки, и табачные изделия



239,3 млрд. рублей

105,2%

к январю-маю 2021 года

Непродовольственные товары

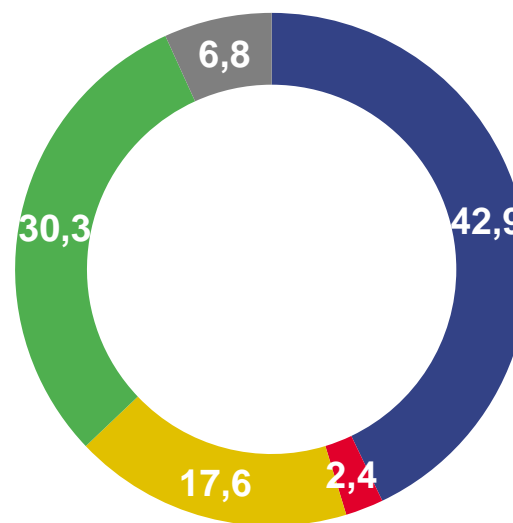


219,8 млрд. рублей

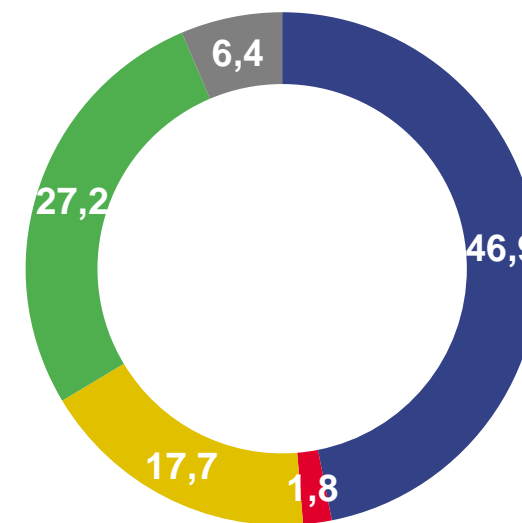
101,0%

к январю-маю 2021 года

Структура формирования оборота розничной торговли по хозяйствующим субъектам, %



Январь-май 2021



Январь-май 2022

- Организации, не относящиеся к субъектам малого и среднего предпринимательства
- Субъекты среднего предпринимательства
- Малые предприятия (включая микропредприятия)

- Индивидуальные предприниматели, осуществляющие розничную торговлю вне рынка
- Продажа товаров на розничных рынках и ярмарках

