



ФЕДЕРАЛЬНАЯ СЛУЖБА  
ГОСУДАРСТВЕННОЙ СТАТИСТИКИ

# Занятость и безработица в Республике Башкортостан



за апрель – июнь 2023 года



# Занятость и безработица

в Республике Башкортостан

за январь – март 2023 года

- 01 Численность рабочей силы
- 02 Численность занятых
- 03 Средний возраст и структура занятых по уровню образования
- 04 Уровень занятости населения
- 05 Уровень безработицы
- 06 Продолжительность поиска работы
- 07 Продолжительность поиска работы и средний возраст безработных
- 08 Численность зарегистрированных безработных
- 09 Уровень зарегистрированной безработицы
- 10 Число незанятых граждан, зарегистрированных в службах занятости, на 100 вакансий





# ЧИСЛЕННОСТЬ РАБОЧЕЙ СИЛЫ\*

В ВОЗРАСТЕ 15 ЛЕТ И СТАРШЕ, ТЫСЯЧ ЧЕЛОВЕК

Численность  
рабочей силы  
в апреле-июне 2023 г.

## 1 951,4

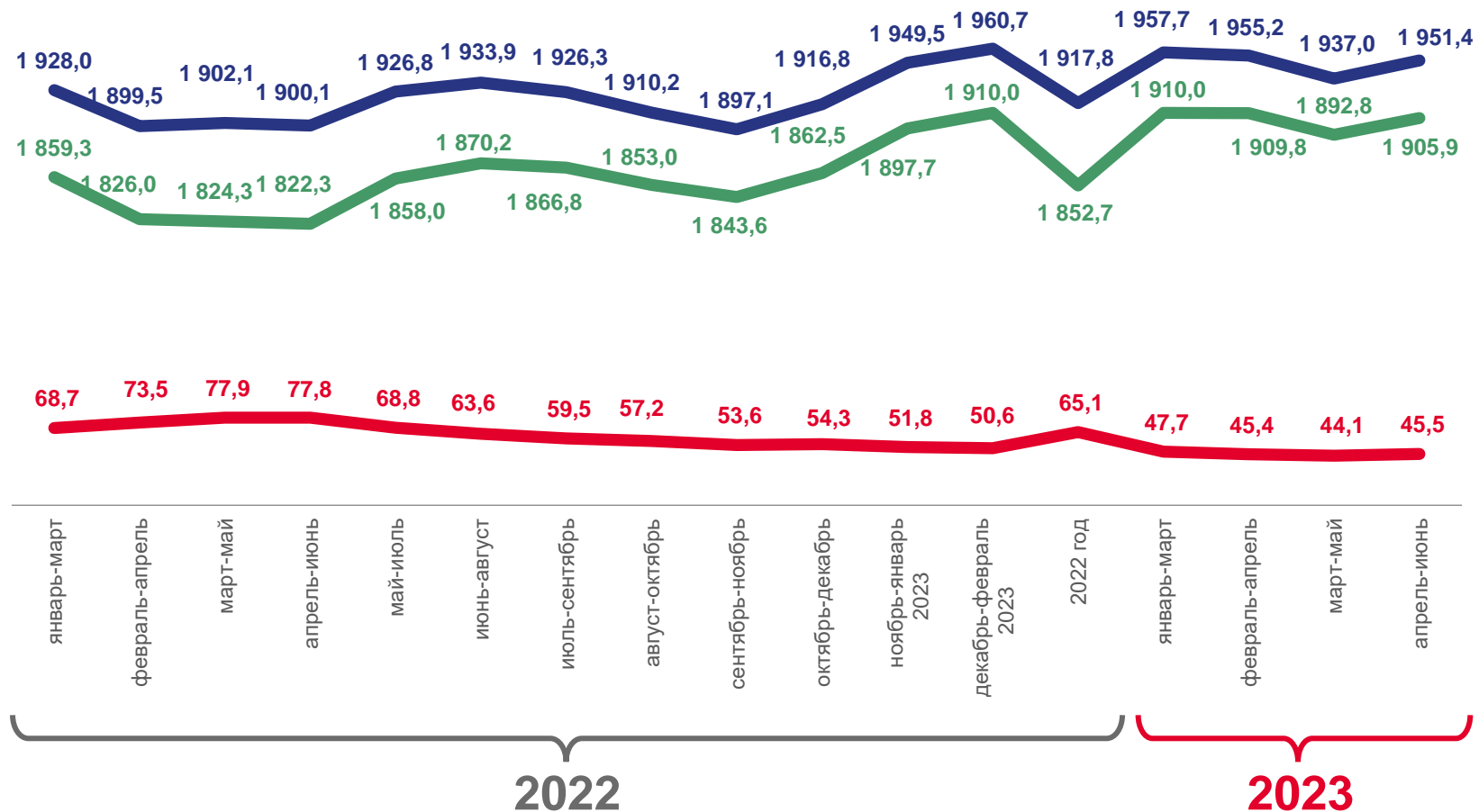
ИЗ НИХ:

занятых

## 1 905,9

безработных

## 45,5



Численность рабочей силы



Численность занятых



Численность безработных

\* по данным выборочного обследования рабочей силы





# ЧИСЛЕННОСТЬ ЗАНЯТЫХ\*

В ВОЗРАСТЕ 15 ЛЕТ И СТАРШЕ В АПРЕЛЕ-ИЮНЕ 2023 ГОДА, ТЫСЯЧ ЧЕЛОВЕК

## Численность занятых, всего

**1 905,9**

из них:



**1 005,0**  
мужчин



**900,9**  
женщин

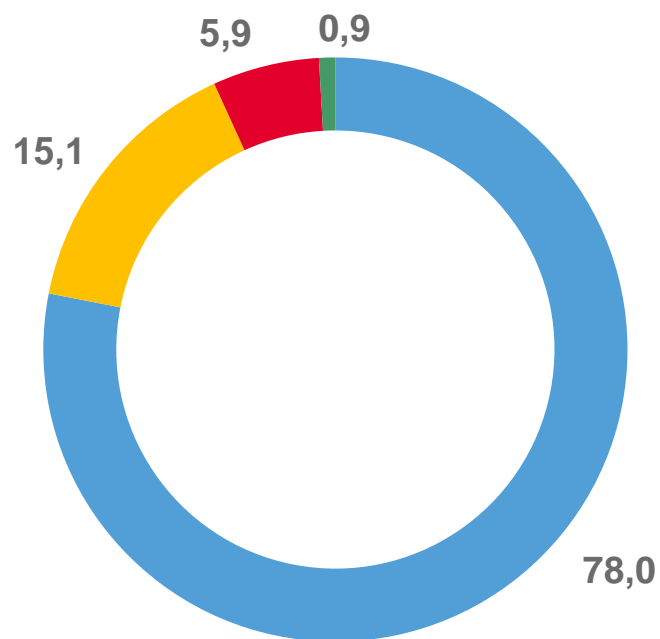


**1 263,3**  
в городе



**642,6**  
в сельской местности

## Структура занятых по месту основной работы, в %



на предприятии, в организации со статусом юридического лица



по найму у физических лиц, индивидуальных предпринимателей, в фермерском хозяйстве



в сфере предпринимательской деятельности без образования юридического лица



в собственном домашнем хозяйстве по производству продукции сельского, лесного хозяйства, охоты и рыболовства для продажи или обмена

\*по данным выборочного обследования рабочей силы





# СРЕДНИЙ ВОЗРАСТ И СТРУКТУРА ЗАНЯТЫХ ПО УРОВНЮ ОБРАЗОВАНИЯ\*

В ВОЗРАСТЕ 15 ЛЕТ И СТАРШЕ В АПРЕЛЕ-ИЮНЕ 2023 ГОДА

Средний возраст занятого

**42 года**



**15,1%**

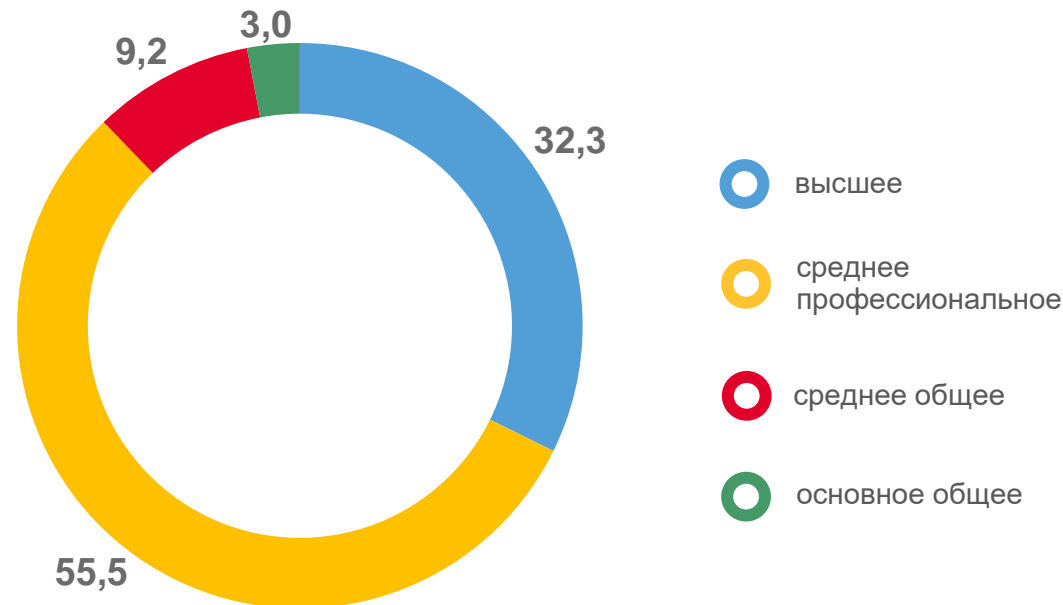
Доля лиц в возрасте до 30 лет



**28,2%**

Доля лиц в возрасте 50 лет и старше

Структура занятого населения по  
уровню образования, %



\*по данным выборочного обследования рабочей силы





# УРОВЕНЬ ЗАНЯТОСТИ НАСЕЛЕНИЯ\*

В ВОЗРАСТЕ 15 ЛЕТ И СТАРШЕ, %

Уровень занятости  
в апреле-июне 2023 г.

## 57,5%

ИЗ НИХ:



**65,4%**  
мужчин



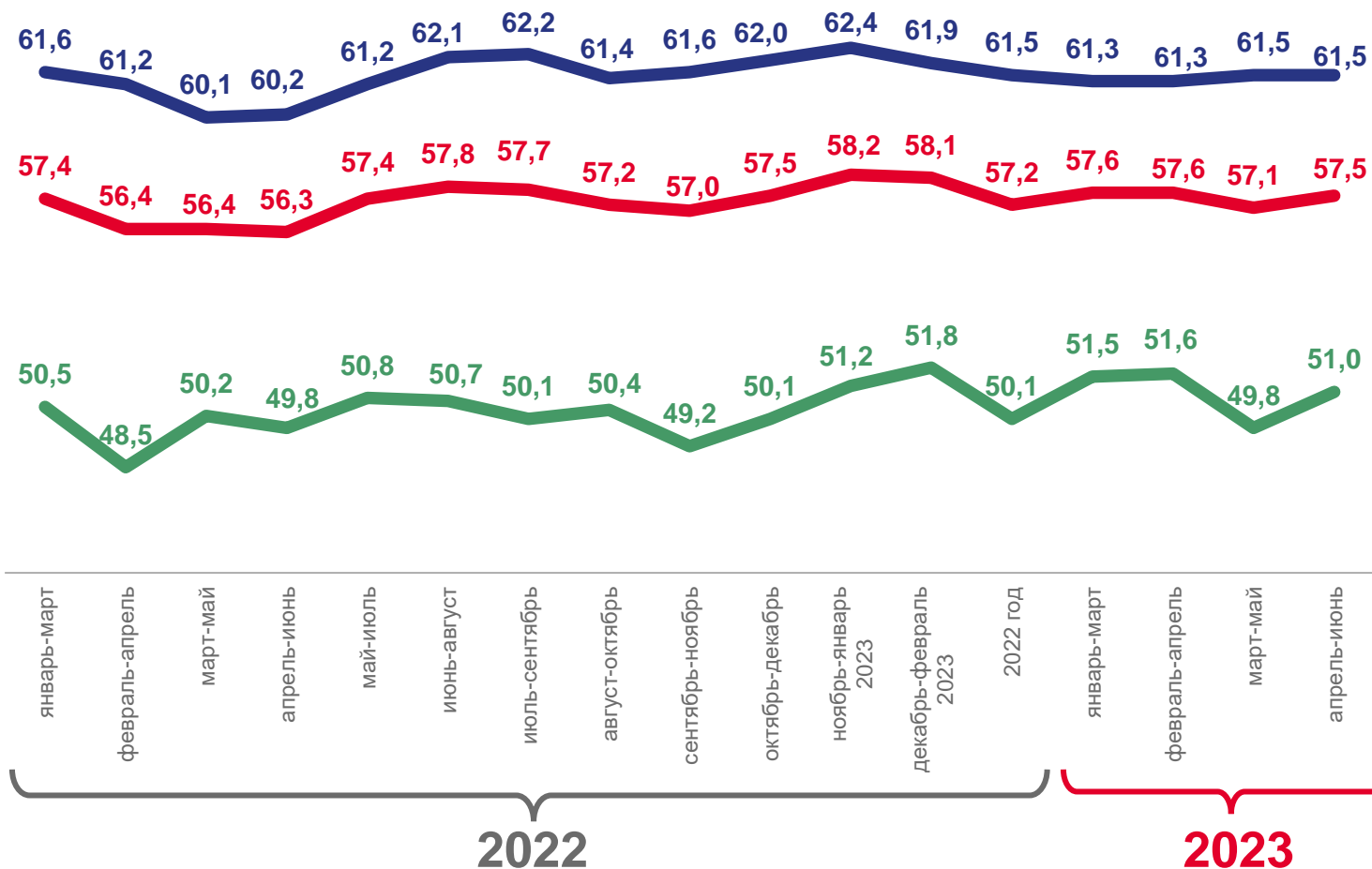
**50,6%**  
женщин



**61,5%**  
в городе



**51,0%**  
в сельской  
местности



Уровень занятости

Уровень занятости в городе

Уровень занятости в сельской местности

\*по данным выборочного обследования рабочей силы



# УРОВЕНЬ БЕЗРАБОТИЦЫ\*

В ВОЗРАСТЕ 15 ЛЕТ И СТАРШЕ, %

Уровень безработицы  
в апреле-июне 2023 г.

## 2,3%

ИЗ НИХ:



2,4%

мужчин



2,3%

женщин



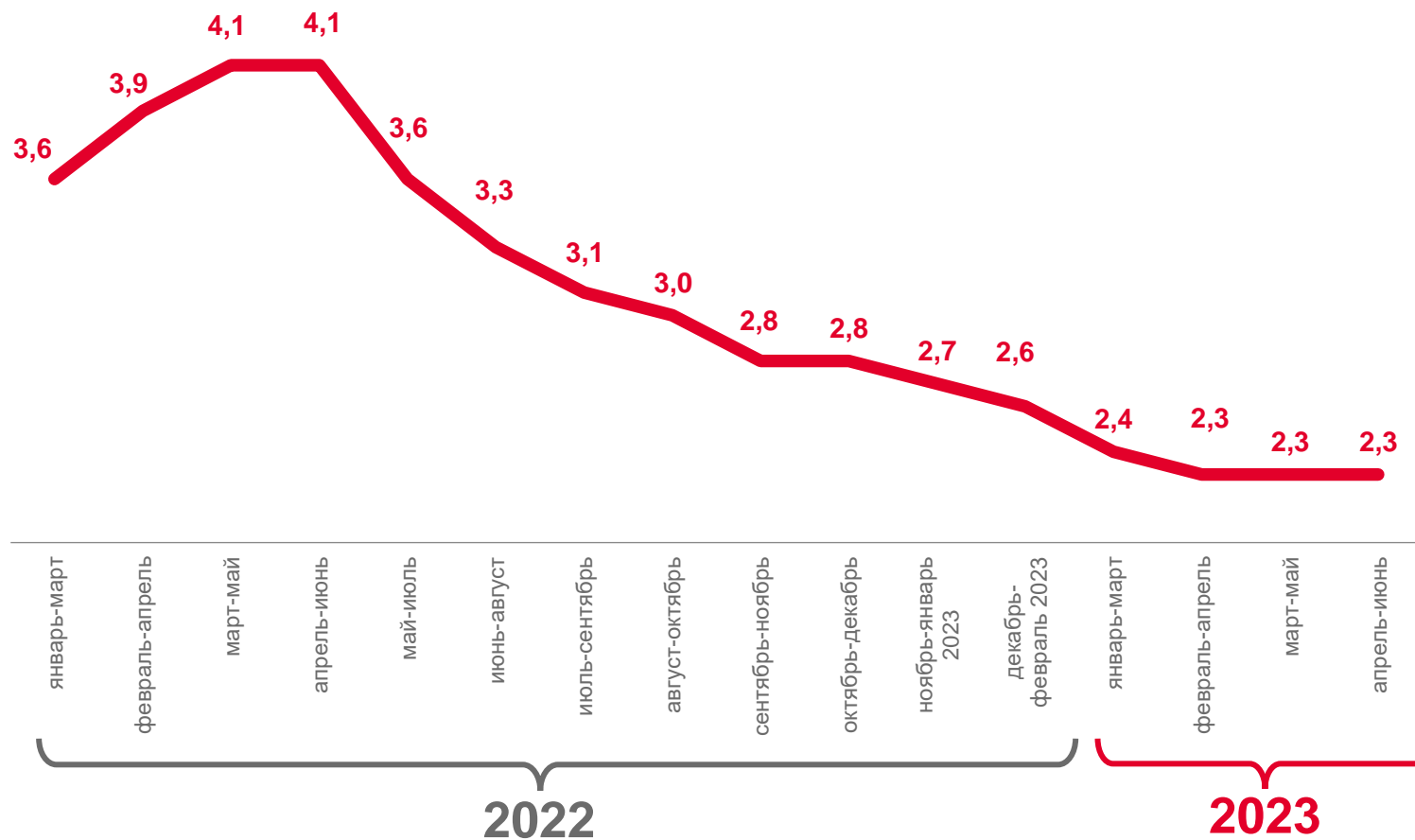
1,1%

в городе



4,6%

в сельской  
местности



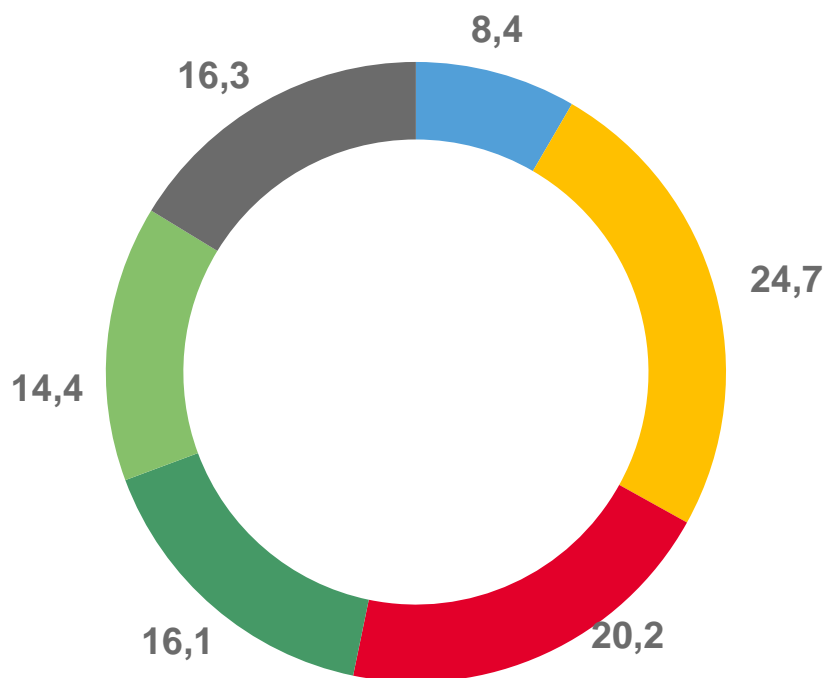
\*по данным выборочного обследования рабочей силы



# ПРОДОЛЖИТЕЛЬНОСТЬ ПОИСКА РАБОТЫ\*

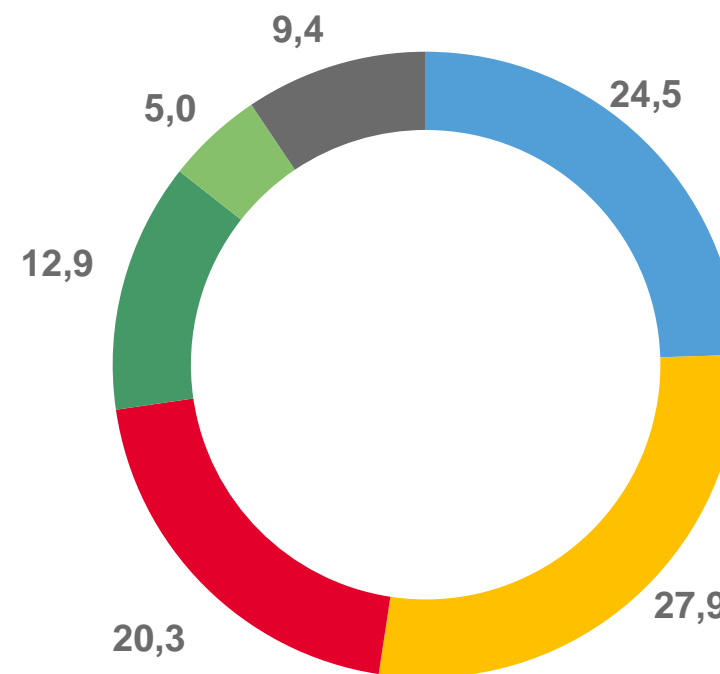
В ВОЗРАСТЕ 15 ЛЕТ И СТАРШЕ, %

Апрель-июнь 2022 года



- менее 1 месяца
- от 1 до 3 месяцев
- от 3 до 6 месяцев
- от 6 до 9 месяцев
- от 9 до 12 месяцев
- 12 месяцев и более

Апрель-июнь 2023 года



\*по данным выборочного обследования рабочей силы







# ПРОДОЛЖИТЕЛЬНОСТЬ ПОИСКА РАБОТЫ И СРЕДНИЙ ВОЗРАСТ БЕЗРАБОТНЫХ\*

В ВОЗРАСТЕ 15 ЛЕТ И СТАРШЕ В АПРЕЛЕ-ИЮНЕ 2023 ГОДА


Средний возраст безработного

**42,1 лет**



**20,7%**

Доля лиц в возрасте до 30 лет



**28,3%**

Доля лиц в возрасте 50 лет и старше

Средняя продолжительность  
поиска работы



\*по данным выборочного обследования рабочей силы



# ЧИСЛЕННОСТЬ ЗАРЕГИСТРИРОВАННЫХ БЕЗРАБОТНЫХ\*

## НА КОНЕЦ ПЕРИОДА, ТЫСЯЧ ЧЕЛОВЕК

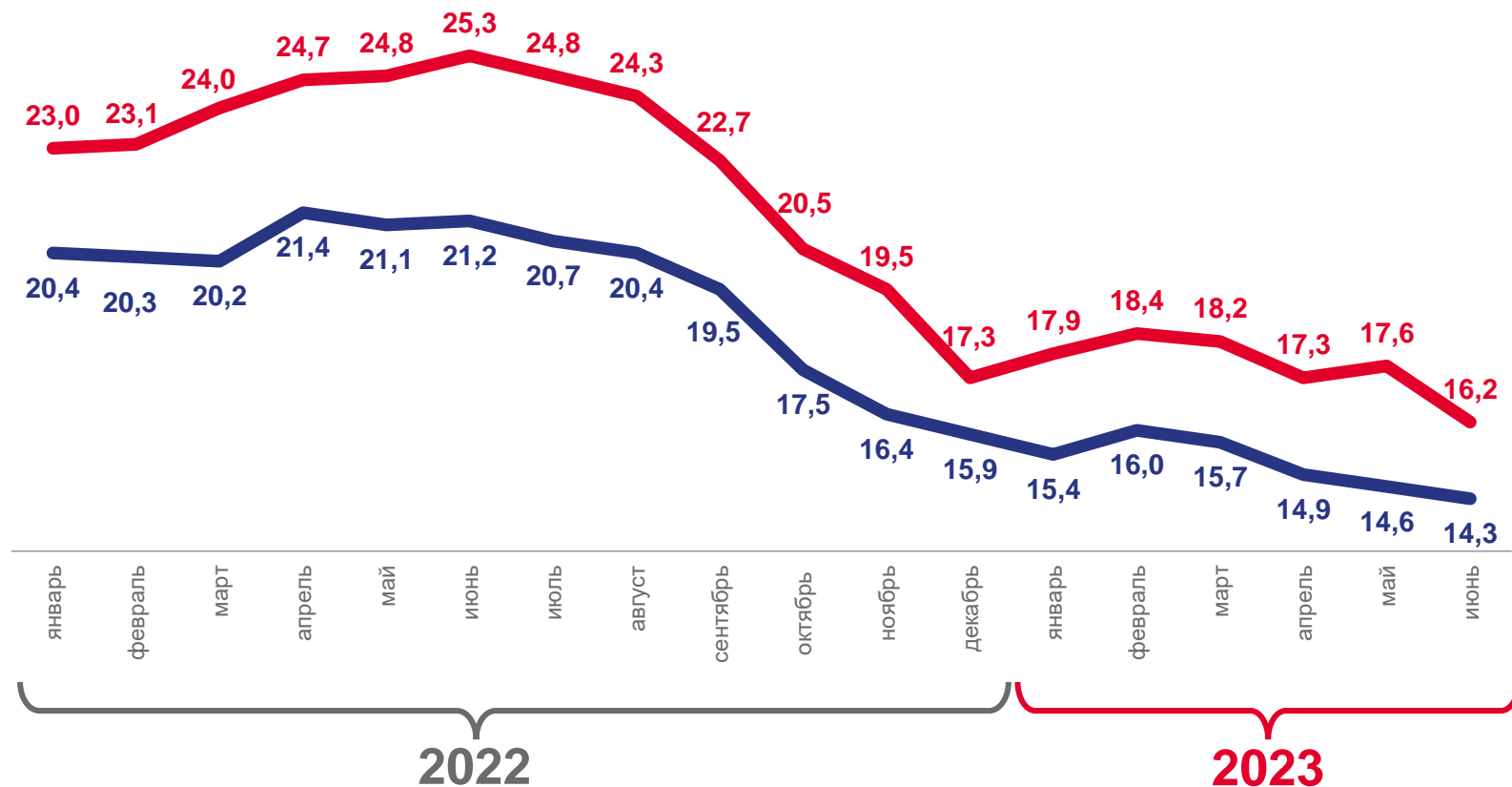
Численность  
не занятых трудовой  
деятельностью

**16,2** тыс.  
чел.

состоящих на учете в органах  
службы занятости населения  
на конец июня 2023 г.

Численность  
зарегистрированных  
безработных

**14,3** тыс.  
чел.



Численность не занятых трудовой деятельностью, состоящих на учете в органах службы занятости населения\*



Численность зарегистрированных безработных\*

\*по данным Министерства семьи, труда и социальной защиты населения Республики Башкортостан (на конец периода)



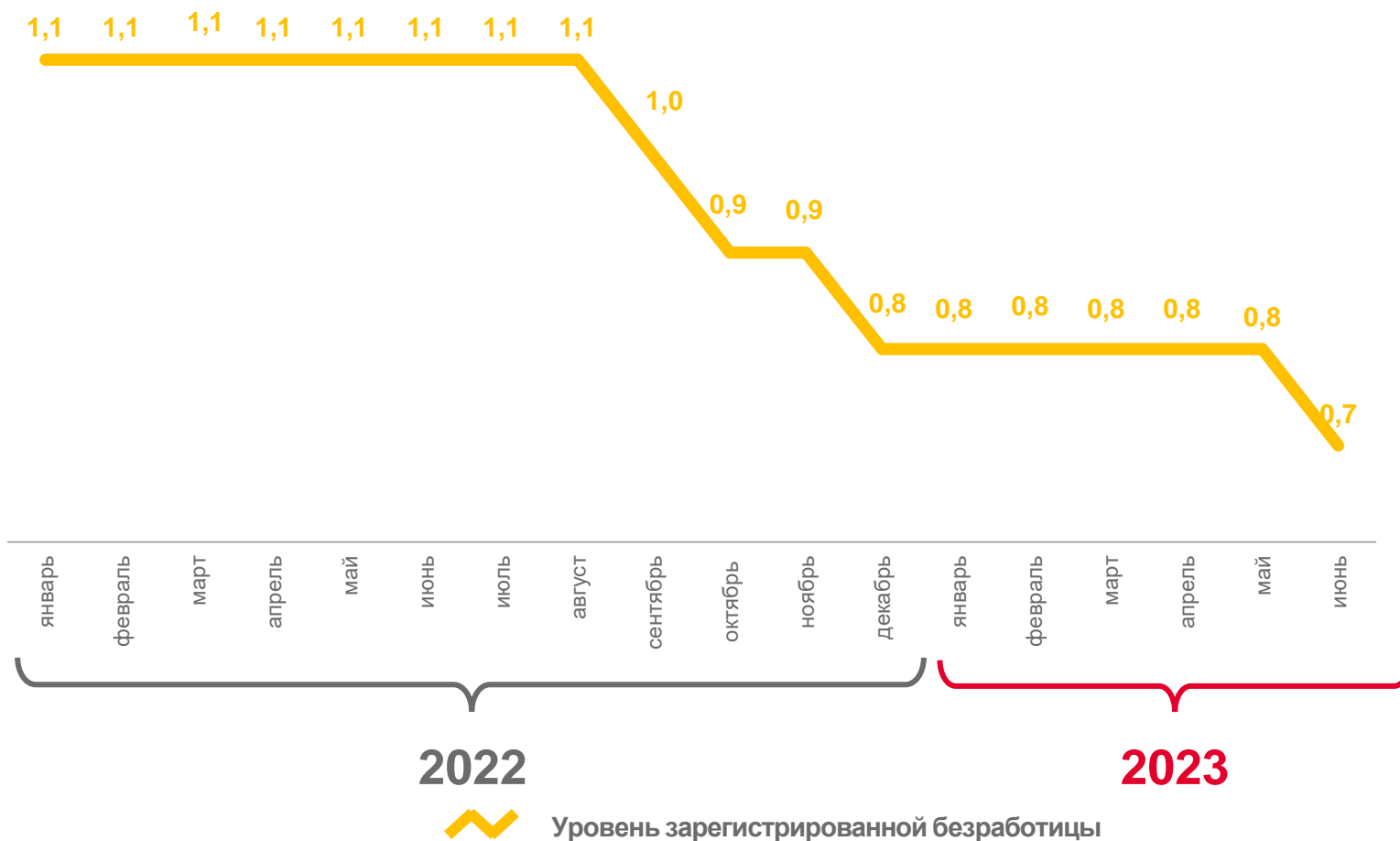


# УРОВЕНЬ ЗАРЕГИСТРИРОВАННОЙ БЕЗРАБОТИЦЫ\*

НА КОНЕЦ ПЕРИОДА, %

Уровень  
зарегистрированной  
безработицы на конец  
июня 2023 г.

**0,7%**



\*по данным Министерства семьи, труда и социальной защиты населения Республики Башкортостан (на конец периода)





# ЧИСЛО НЕЗАНЯТЫХ ГРАЖДАН\*

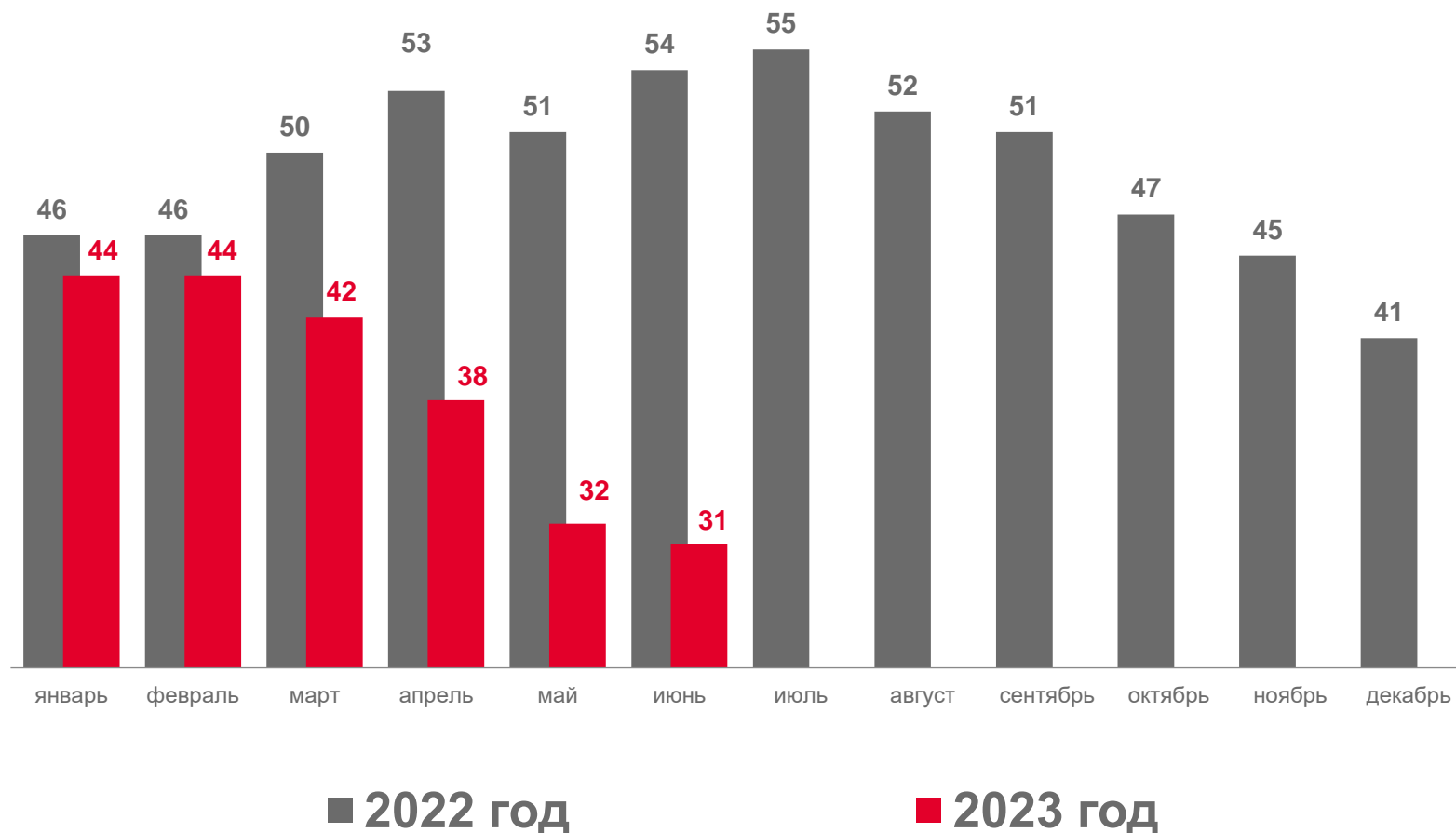
ЗАРЕГИСТРИРОВАННЫХ В СЛУЖБАХ ЗАНЯТОСТИ НА 100 ВАКАНСИЙ, НА КОНЕЦ ПЕРИОДА

**16,2** тыс. чел.

Число незанятых граждан  
на конец июня 2023 г.

**62,4%**

июнь 2023 г. по сравнению  
с июнем 2022 г.



\*по данным Министерства семьи, труда и социальной защиты населения Республики Башкортостан (на конец периода)

