



ФЕДЕРАЛЬНАЯ СЛУЖБА  
ГОСУДАРСТВЕННОЙ СТАТИСТИКИ

# Оценка населением системы здравоохранения Республики Башкортостан



за 2021 год



ТЕРРИТОРИАЛЬНЫЙ ОРГАН  
ФЕДЕРАЛЬНОЙ СЛУЖБЫ  
ГОСУДАРСТВЕННОЙ СТАТИСТИКИ  
ПО РЕСПУБЛИКЕ БАШКОРТОСТАН

# Оценка населением системы здравоохранения

Республики Башкортостан

за 2021 год

- 01 Прохождение медицинских осмотров
- 02 Получение первичной медицинской помощи в амбулаторных условиях
- 03 Удовлетворенность работой поликлиник
- 04 Основные причины неудовлетворенности работой поликлиник
- 05 Население о трудностях в медицинском обслуживании
- 06 Госпитализация населения
- 07 Диспансеризация населения
- 08 Доступ к платным медицинским услугам
- 09 Место прохождения медицинских исследований
- 10 Источник оплаты медицинских исследований





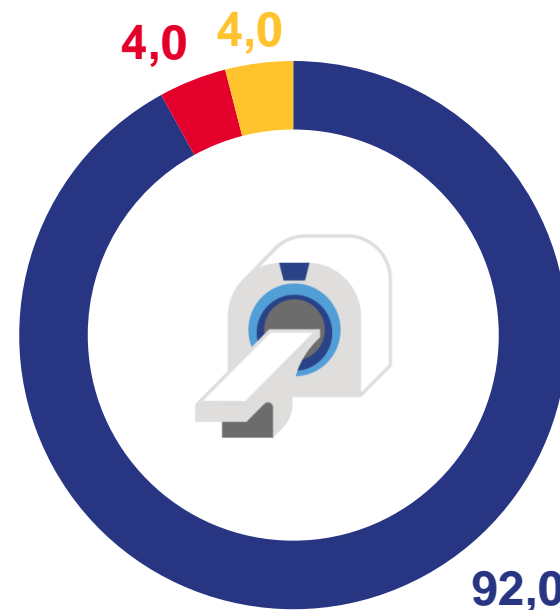
## ПРОХОЖДЕНИЕ МЕДИЦИНСКИХ ОСМОТРОВ


Относятся к категории работников,  
обязанных проходить  
медицинские осмотры


# 52,9%

Из лиц в возрасте 16 лет и более,  
занятых в экономике (работающих)

При последнем прохождении медицинского осмотра, %



 Осмотр был проведен в полном объеме

 Осмотр был проведен формально без проведения медицинского обследования

 Были другие трудности





# ПОЛУЧЕНИЕ ПЕРВИЧНОЙ МЕДИЦИНСКОЙ ПОМОЩИ В АМБУЛАТОРНЫХ УСЛОВИЯХ

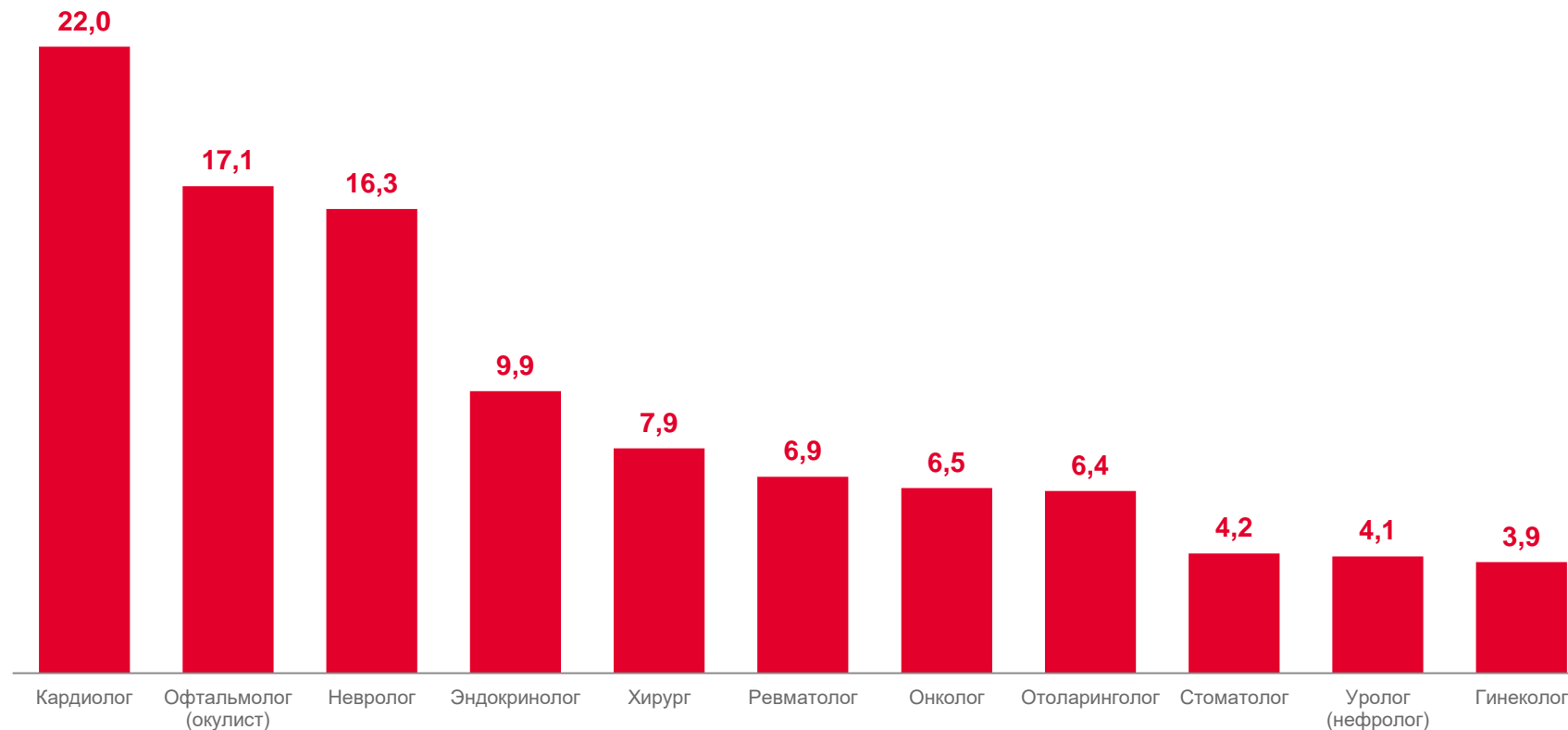
ЗА СЧЕТ ВСЕХ ИСТОЧНИКОВ ФИНАНСИРОВАНИЯ

Отсутствие специалистов нужного профиля, %

Указали, что в медицинской организации отсутствуют (или длительное время не ведут приёма) специалисты нужного профиля

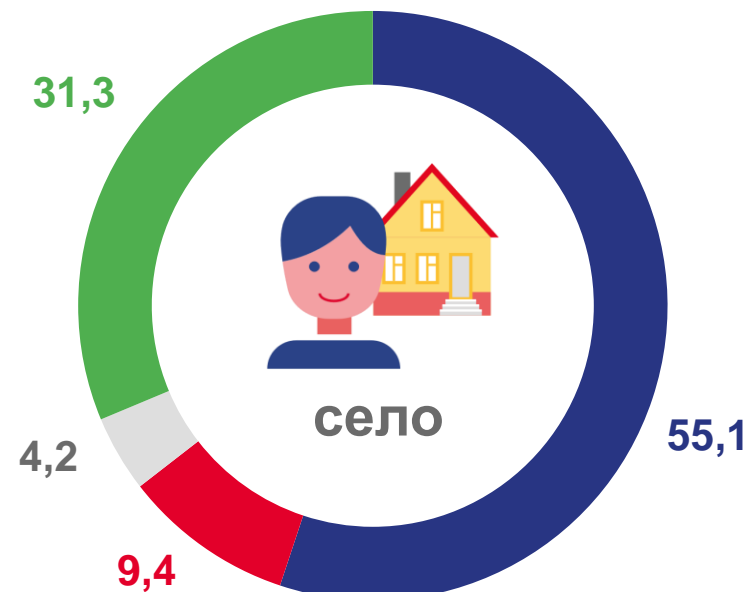
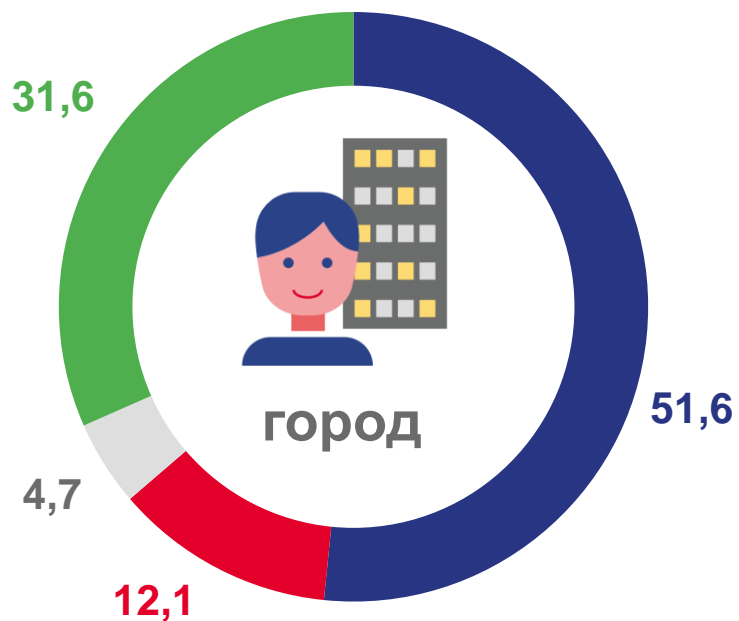
## 33,5%

Из респондентов, получавших первичную помощь в медицинских организациях







# УДОВЛЕТВОРЕННОСТЬ РАБОТОЙ ПОЛИКЛИНИК ПО ТИПУ НАСЕЛЕННЫХ ПУНКТОВ



 Удовлетворены в полной мере

 Не удовлетворены

 Удовлетворены не в полной мере

 Не посещают поликлинику





# ОСНОВНЫЕ ПРИЧИНЫ НЕУДОВЛЕТВОРЕННОСТИ РАБОТОЙ ПОЛИКЛИНИК

**31,5%**

Удовлетворены в полной мере

**52,8%**

Удовлетворены не в полной мере

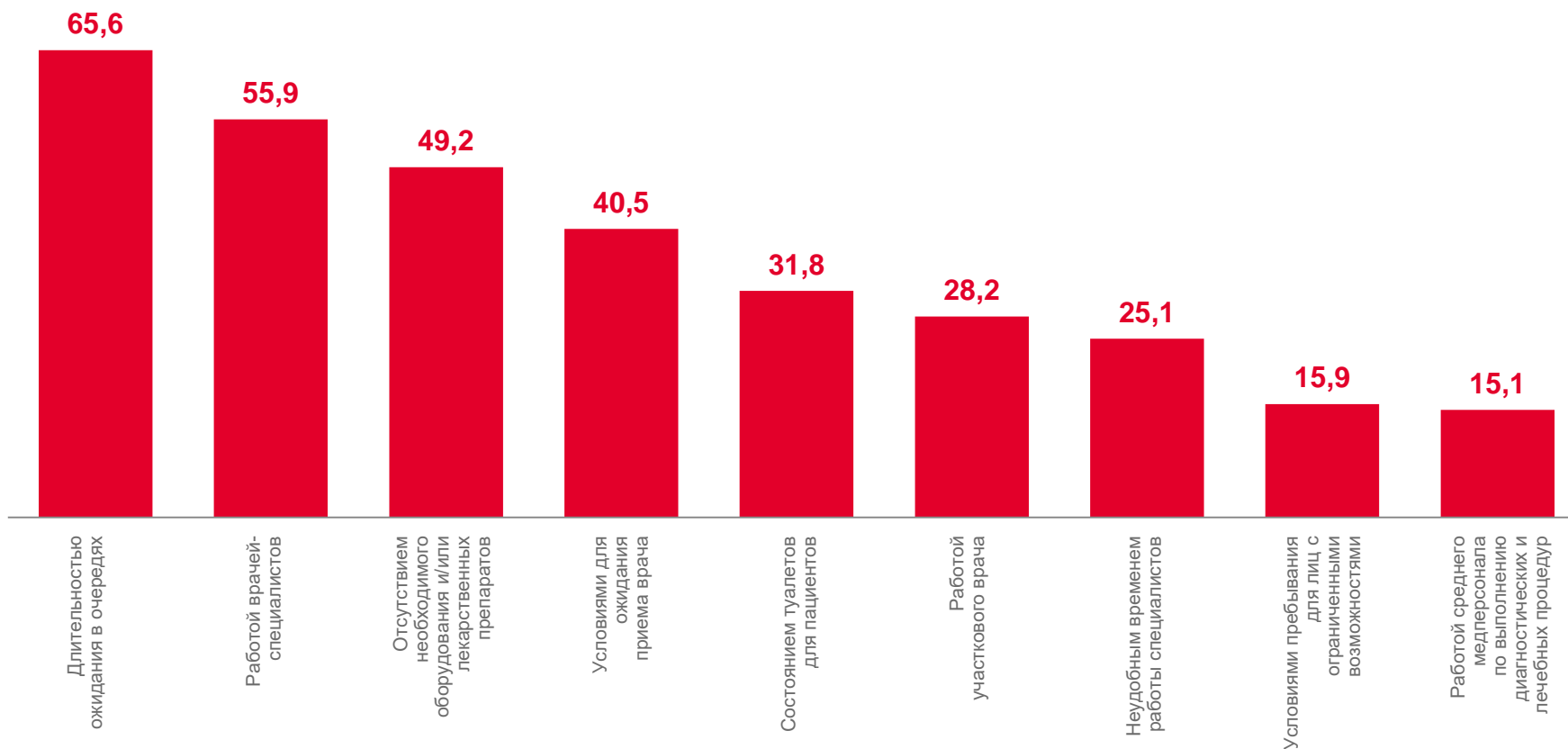
**11,2%**

Не удовлетворены

**4,5%**

Не посещают поликлинику

Недостатки в работе поликлиник, %





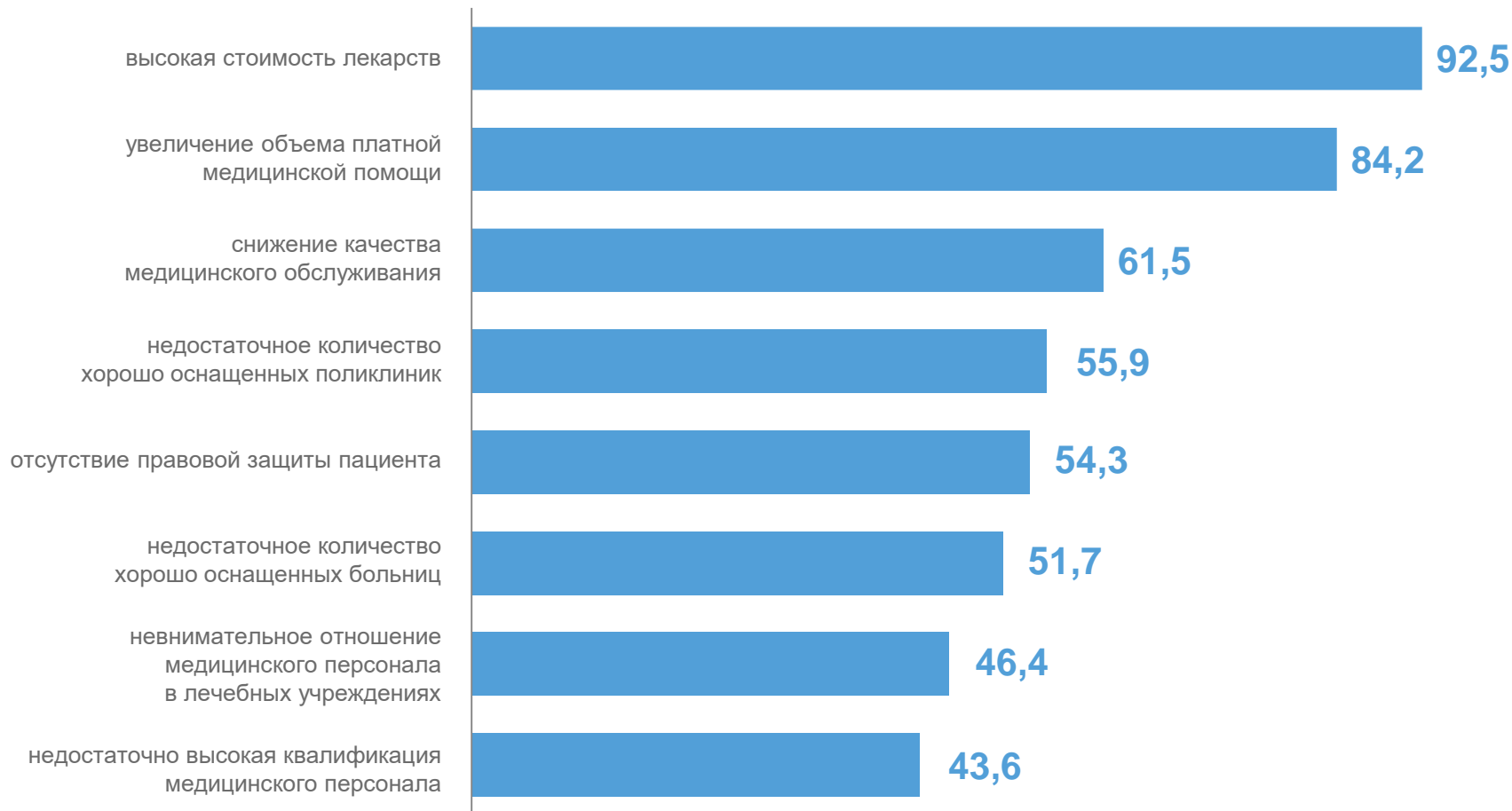
# НАСЕЛЕНИЕ О ТРУДНОСТЯХ В МЕДИЦИНСКОМ ОБСЛУЖИВАНИИ



**61,6%**

Жителей сел указали, на **недостаточно хорошее оснащение поликлиник**

Причины обеспокоенности у населения, %



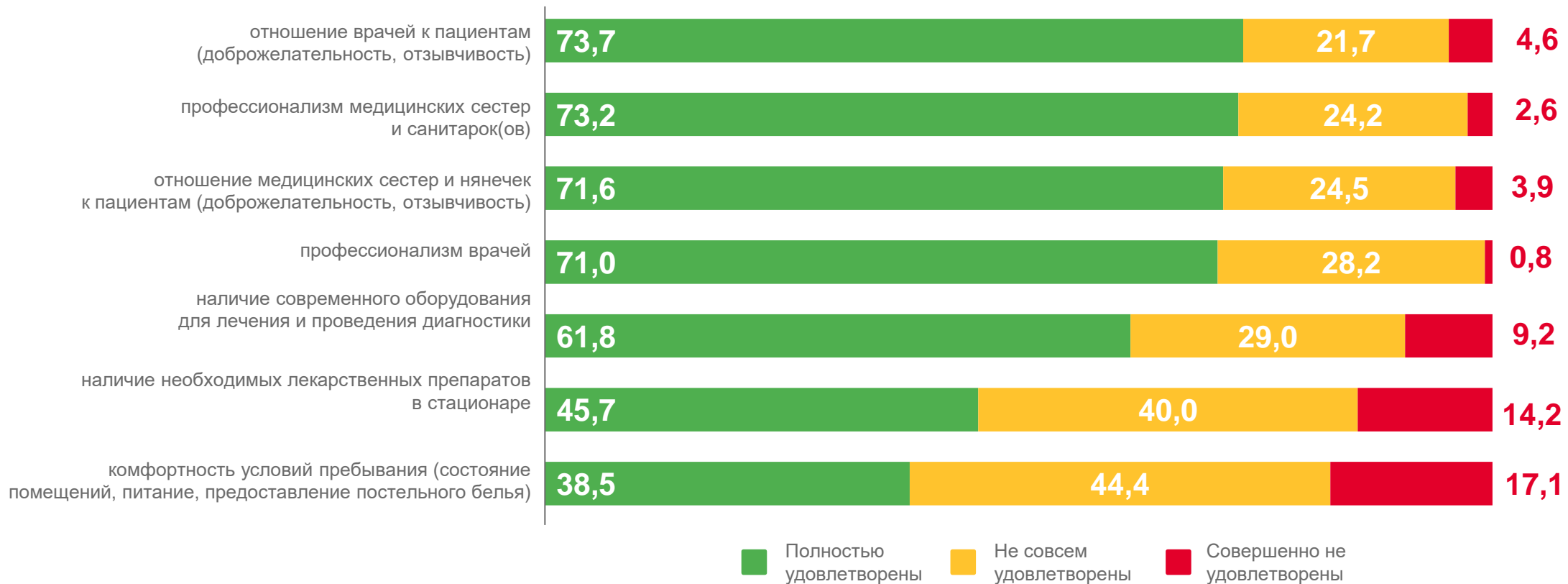


## ГОСПИТАЛИЗАЦИЯ НАСЕЛЕНИЯ

**15,4%**

домохозяйств  
имели случаи госпитализации  
членов домохозяйств

Оценка работы медицинских организаций домохозяйствами,  
в которых были случаи госпитализации, %







## ДИСПАНСЕРИЗАЦИЯ НАСЕЛЕНИЯ

В последний раз проходили диспансеризацию:

В 2021 году

**35,3%**

В 2020 году

**33,3%**

В 2019 году или ранее

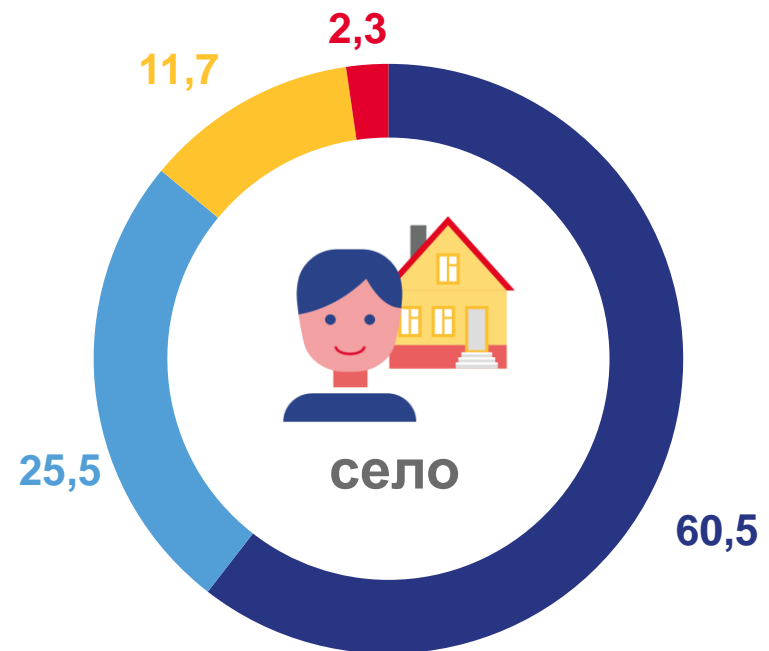
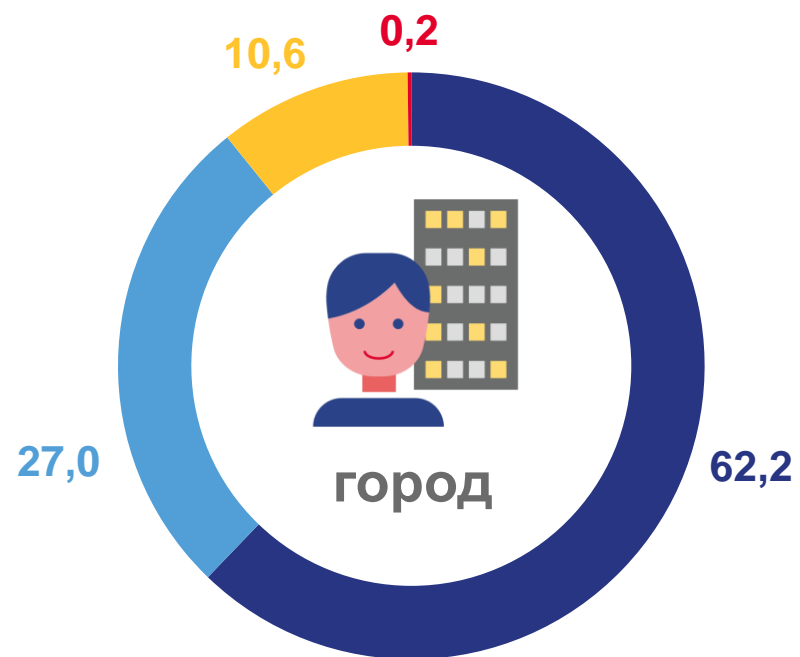
**31,4%**

Лица, в последний раз проходившие диспансеризацию в 2019 году или ранее  
(в том числе по причине не прохождения диспансеризации в 2020-2021 гг.)





## ДОСТУП К ПЛАТНЫМ МЕДИЦИНСКИМ УСЛУГАМ ПО ТИПУ НАСЕЛЕННЫХ ПУНКТОВ



- имеющие доступ к платным медицинским услугам при существенных ограничениях расходов на другие цели
- имеющие доступ к платным медицинским услугам без ограничений или с небольшими ограничениями расходов на другие цели
- не имеющие доступа к платным медицинским услугам из-за отсутствия средств
- не имеющие доступа к платным медицинским услугам по другим причинам (отсутствие таковых по месту жительства и др.)





# МЕСТО ПРОХОЖДЕНИЯ МЕДИЦИНСКИХ ИССЛЕДОВАНИЙ

Указали, что проходили исследования

По 20-ти процентным (квintильным) группам населения по уровню среднедушевого денежного дохода, %



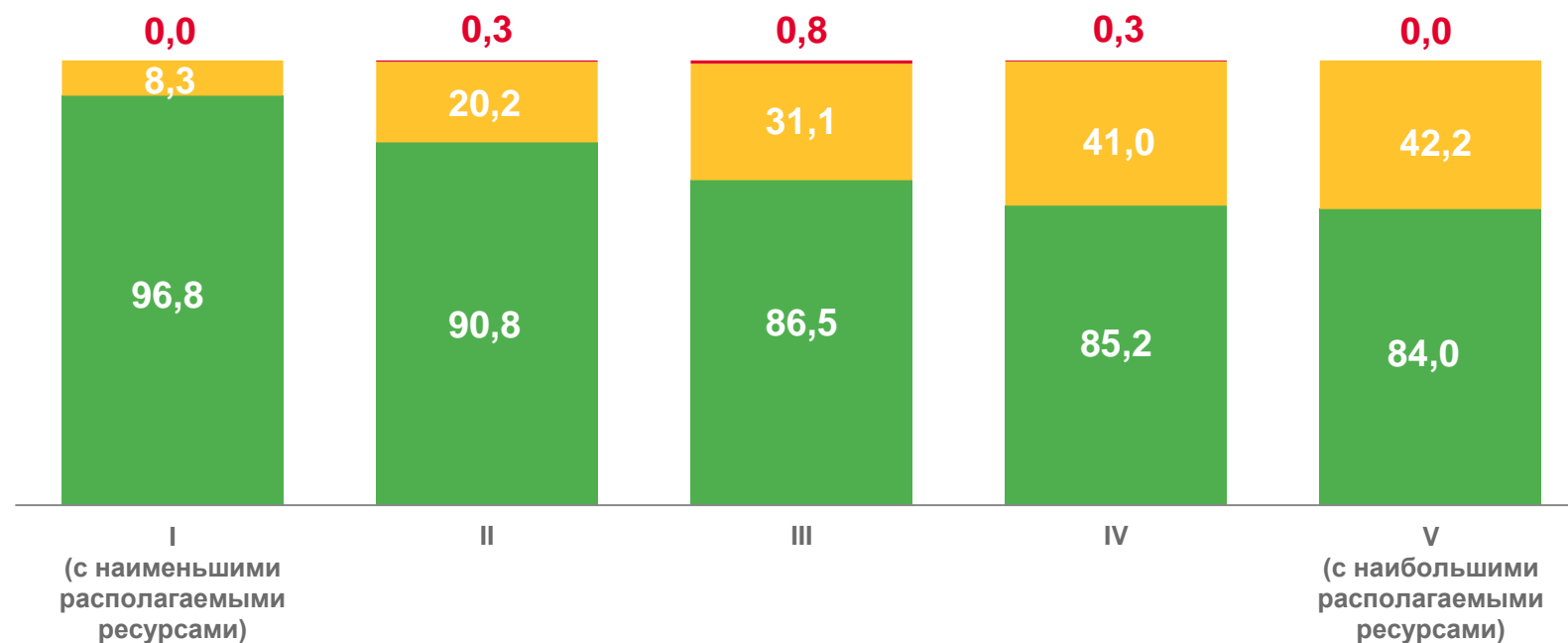
**87,9%**

В государственных (муниципальных) или ведомственных медицинских организациях



**30,4%**

В негосударственных (платных, частных) медицинских организациях (клиниках)



■ В государственных (муниципальных) или ведомственных медицинских организациях

■ В негосударственных (платных, частных) медицинских организациях (клиниках)

■ У частнопрактикующих специалистов






# ИСТОЧНИК ОПЛАТЫ МЕДИЦИНСКИХ ИССЛЕДОВАНИЙ

Указали, что проходили исследования

По 20-ти процентным (квintильным) группам населения по уровню среднедушевого денежного дохода, %



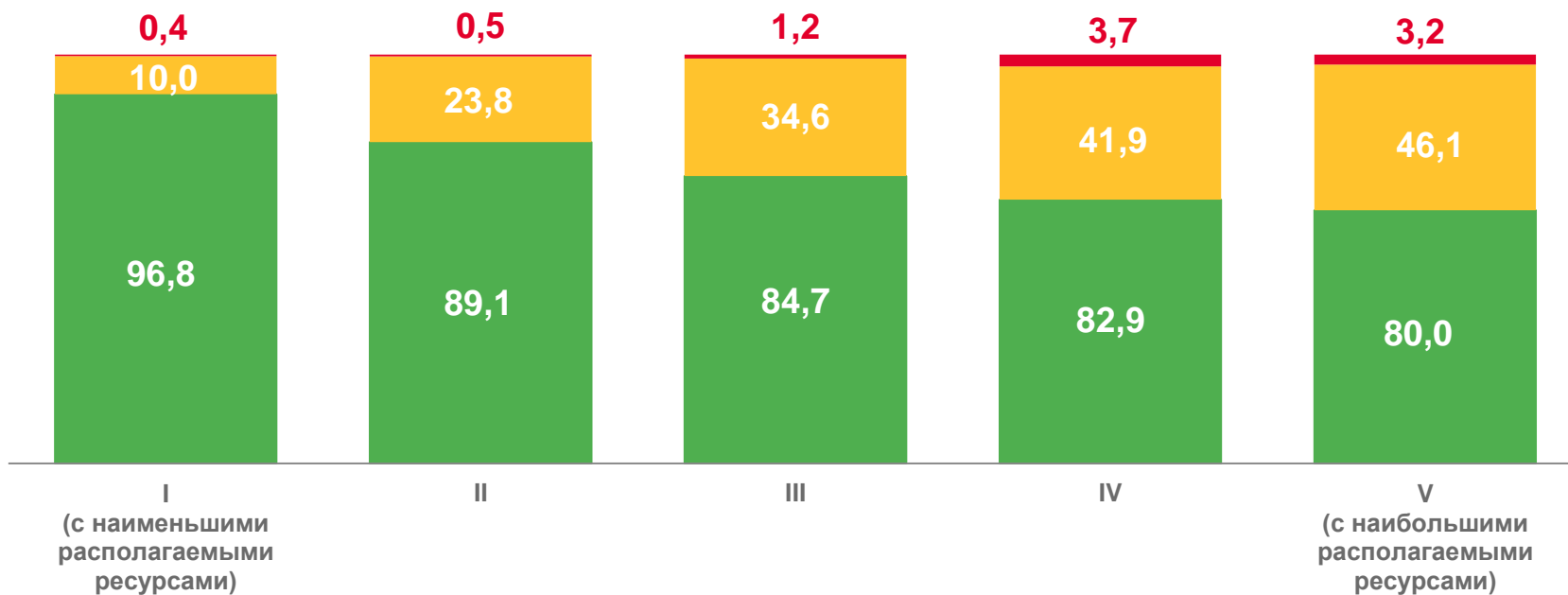
**85,8%**

Бесплатно



**33,2%**

На платной основе



- Бесплатно – по полису обязательного медицинского страхования (ОМС)
- На платной основе за счет средств работодателя – по полису добровольного медицинского страхования (ДМС), по счетам за отдельные виды
- На платной основе за счет собственных средств – по полису добровольного медицинского страхования (ДМС), по счетам за отдельные виды услуг

