

Территориальный орган Федеральной
службы государственной статистики
по Республике Башкортостан



ФЕДЕРАЛЬНАЯ СЛУЖБА
ГОСУДАРСТВЕННОЙ СТАТИСТИКИ

Производство продукции животноводства и поголовье скота в Республике Башкортостан



за январь-март 2022 года




ПРОИЗВОДСТВО ОСНОВНЫХ ПРОДУКТОВ ЖИВОТНОВОДСТВА В ХОЗЯЙСТВАХ ВСЕХ КАТЕГОРИЙ

ЗА ЯНВАРЬ - МАРТ 2022Г.

81,3 ТЫС. ТОНН

102,9% ▲

к январю - марту 2021г.



Скот и птица на убой
(в живом весе)

324,3 ТЫС. ТОНН

97,3% ▼

к январю - марту 2021г.



Молоко

249,6 млн. штук

94,5% ▼

к январю - марту 2021г.



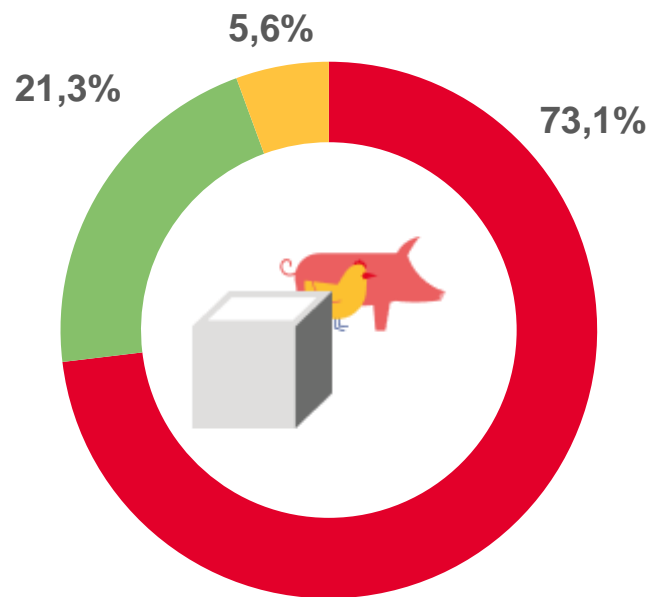
Яйца



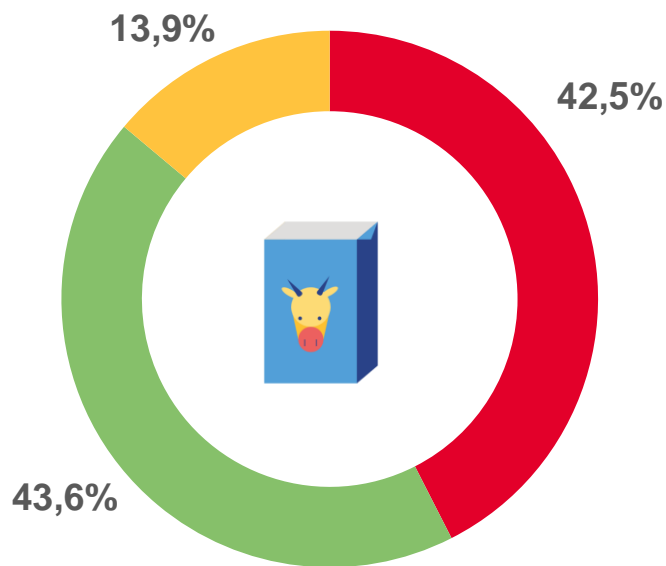


СТРУКТУРА ПРОИЗВОДСТВА ОСНОВНЫХ ПРОДУКТОВ ЖИВОТНОВОДСТВА ПО КАТЕГОРИЯМ ХОЗЯЙСТВ

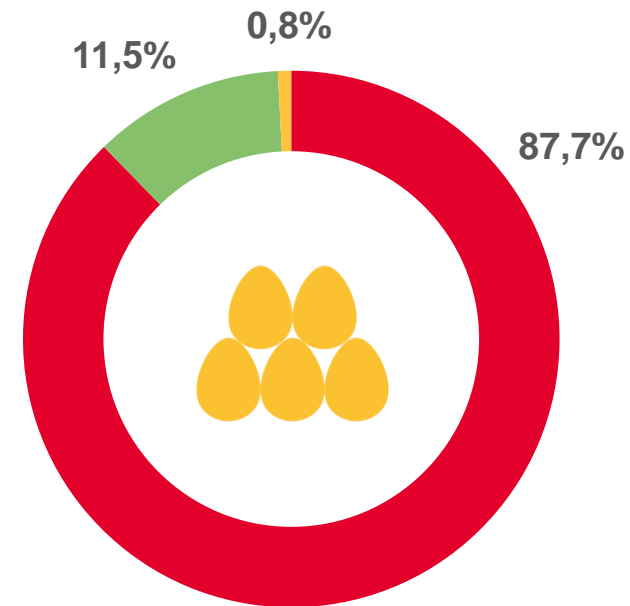
ЗА ЯНВАРЬ - МАРТ 2022Г.



Скот и птица на убой
(в живом весе)



Молоко



Яйца

Сельскохозяйственные организации

Хозяйства населения

Крестьянские (фермерские) хозяйства





ПОГОЛОВЬЕ СКОТА И ПТИЦЫ В ХОЗЯЙСТВАХ ВСЕХ КАТЕГОРИЙ

НА 1 АПРЕЛЯ 2022Г.

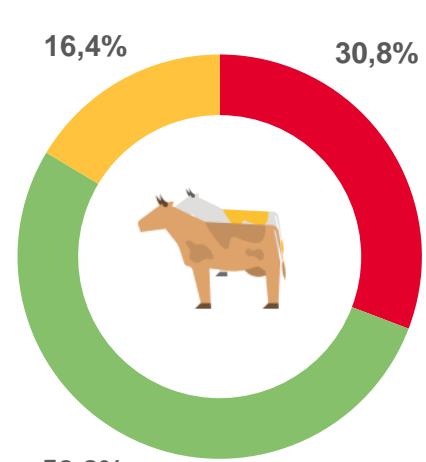
| | Тысяч голов | к 1 апреля 2021г. |
|--|--------------|-------------------|
|  Крупный рогатый скот | 889,0 | 94,2% ↓ |
|  в том числе: коровы | 369,1 | 95,7% ↓ |
|  Свиньи | 547,1 | 120,3% ↑ |
|  Овцы и козы | 630,3 | 93,7% ↓ |
|  Птица, млн голов | 10,8 | 99,6% ↓ |



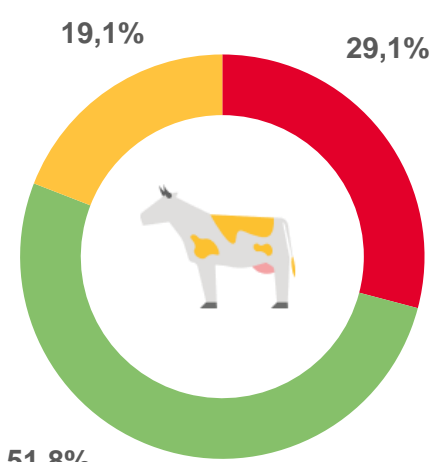


СТРУКТУРА ПОГОЛОВЬЯ СКОТА И ПТИЦЫ ПО КАТЕГОРИЯМ ХОЗЯЙСТВ

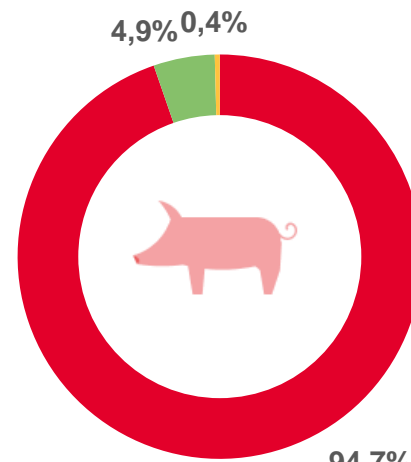
НА 1 АПРЕЛЯ 2022Г.



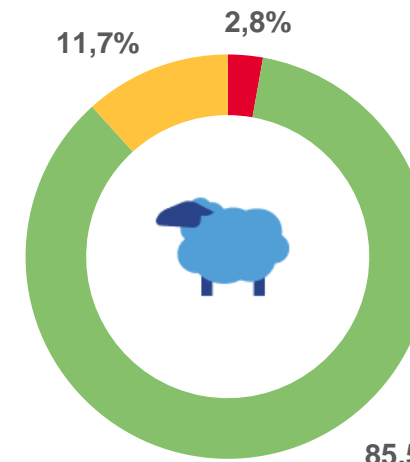
Крупный рогатый скот



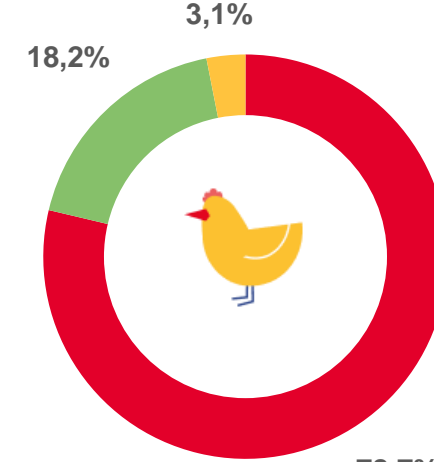
в том числе коровы



Свиньи



Овцы и козы



Птица

Сельскохозяйственные организации

Хозяйства населения

Крестьянские (фермерские) хозяйства

