

РАБОЧАЯ СИЛА

Участие в рабочей силе. Сведения о статусе участия в составе рабочей силы населения частных домохозяйств получены на основе ответов на вопросы 18, 21 и 22 переписного листа формы Л, которые задавались лицам в возрасте 15 лет и более:

вопрос 18 «Имели ли Вы какую-либо оплачиваемую работу или доходное занятие с 24 по 30 сентября 2021 года?»;

вопросы 21 «Если бы Вам предложили подходящую работу в последнюю неделю сентября, то когда Вы смогли бы приступить к ней?» и 22 «Вы искали работу в течение сентября?» (только для лиц, ответивших «нет» на вопрос 18).

К рабочей силе относятся лица в возрасте 15 лет и более, которые за неделю до момента учета населения при переписи (с 24 по 30 сентября 2021 года) занимались экономической деятельностью или искали работу и были готовы приступить к ней. Рабочую силу составляют занятые и безработные.

К **занятым** относятся лица, которые на неделе с 24 по 30 сентября 2021 года выполняли: работу (хотя бы один час за неделю) за вознаграждение, независимо от того, была ли это постоянная, временная, сезонная, случайная или другая работа за вознаграждение (заработную плату); оплачиваемые общественные работы; работу или доходное занятие не по найму (на собственном предприятии или в организации, в собственном деле), приносящую доход, выполнявшуюся самостоятельно или с одним или несколькими компаньонами, как с привлечением, так и без привлечения наемных работников; сюда включены работодатели и самозанятые; работу в составе студенческого отряда; работу на семейном предприятии; работу в крестьянском (фермерском) хозяйстве (для тех, кто являлся членами крестьянского (фермерского) хозяйства); работу в домашнем и личном подсобном хозяйстве, если произведенная в нем продукция или услуги шли, в основном, на продажу.

К занятым относятся также лица, которые на обследуемой неделе временно отсутствовали на работе, но сохраняли при этом официальную связь со своим местом работы (например, переводчик, оформленный в фирме, ожидающий вызова).

Причинами временного отсутствия на работе считаются: болезнь или травма, уход за больными (больничный лист); ежегодный отпуск или выходные дни, компенсационный отпуск или отгулы, возмещение сверхурочных работ или работ в праздничные (выходные) дни; установленный законом отпуск по беременности, родам и уходу за ребенком до 1,5 лет; обучение, переподготовка вне своего рабочего места, учебный отпуск; отпуск с сохранением содержания по инициативе работодателя; отпуск без сохранения содержания по инициативе работодателя длительностью менее 3 месяцев; вахтовый или иной специфический характер работы; забастовка; другие подобные причины.

Студенты и пенсионеры, имевшие какую-либо работу на обследуемой неделе, также относятся к числу занятых.

Не занятыми считаются те, кто на обследуемой неделе: только учился в образовательной организации очной формы обучения; производил продукцию в личном подсобном хозяйстве для собственного потребления; занимался в собственном домохозяйстве уходом за домом, одеждой домочадцев, приготовлением пищи, воспитанием детей, уходом за пожилыми или больными членами своего домохозяйства; оказывал услуги добровольно без оплаты для физических лиц или благотворительных организаций, родительских комитетов, комитетов ветеранов, больниц, детских домов или домов-интернатов для престарелых, инвалидов и др. (выполнял неоплачиваемую волонтерскую деятельность); владел акциями какого-либо предприятия или общества без непосредственного участия в экономической деятельности этого предприятия или общества.

К **безработным** относятся лица, которые на обследуемой неделе с 24 по 30 сентября 2021 года не имели работы (доходного занятия), были готовы к ней приступить при получении предложения о подходящей работе и при этом: занимались поиском работы путем обращения в государственную или коммерческую службу занятости, в администрацию предприятий, учреждений и организаций, к предпринимателям, к друзьям, знакомым или родственникам, размещения объявлений о поиске работы в печатных изданиях или в сети Интернет, отклика на объявления о вакансиях либо занимались организацией собственного дела или нашли работу и ожидали ответа от работодателя.

Данные о **пенсионерах** получены на основе следующих ответов населения на вопрос 17 «Укажите все имеющиеся у Вас источники средств к существованию» переписного листа формы Л: Пенсия (кроме пенсии по инвалидности) – отмечалась тем, кто получает пенсию по старости (по возрасту), социальную пенсию или пенсию по случаю потери кормильца, за выслугу лет (например, военнослужащим, федеральным государственным гражданским служащим и т.п.). Дополнительная негосударственная пенсия (из негосударственного пенсионного фонда), доплаты к пенсии от предприятия (организации) считаются частью основной пенсии и отдельным источником не отмечались. Пенсия по случаю потери кормильца, назначенная на ребенка, отмечалась ребенку, а не матери, даже если она выдается матери.

Пенсия по инвалидности – отмечалась тем, кому назначена пенсия по инвалидности (даже если ее фактически получает другое лицо). Людям, получающим две пенсии – по старости и по инвалидности – отмечались оба варианта.

Лица в возрасте 15 лет и более, которые не являются ни занятыми, ни безработными, **не входят в состав рабочей силы**. Среди них выделяется потенциальная рабочая сила.

К **потенциальной рабочей силе** относятся незанятые лица в возрасте 15 лет и более, готовые приступить к работе: сразу после получения предложения о работе, но не искавшие работу, не имеющие предложения о ней и не

занимавшиеся организацией собственного дела; в течение ближайших двух недель и при этом искавшие работу, либо нашедшие работу и ожидающие ответа работодателя, либо занимавшиеся организацией собственного дела.

Данные о населении, не входящем в состав рабочей силы, и о потенциальной рабочей силе и получены на основе вопросов 21 и 22 переписного листа формы Л. Также сформированы данные о распределении потенциальной рабочей силы по **причинам неучастия в составе рабочей силы**.

Данные о **статусе занятости** занятого населения частных домохозяйств возрасте 15 лет и более получены на основе ответов на вопрос 19 «Кем Вы являлись на основной работе?» переписного листа формы Л:

Работающие по найму – работающие по письменному договору, по трудовому договору, контракту или устной договоренности за вознаграждение в виде оплаты труда в денежной или натуральной форме, а также в случае, если опрашиваемые: избраны, назначены или утверждены на должность управляющего, директора, руководителя, находящегося на окладе; ученики, стажеры, получающие заработную плату; члены семьи, работающие в семейном предприятии за оплату; муниципальные, государственные служащие, военнослужащие; служители религиозного культа.

Работающие по найму – владельцы (совладельцы) собственного предприятия (дела), индивидуальные предприниматели, самозанятые, помогающие на семейном предприятии, иные лица.

Данные о **территории нахождения работы** занятого населения частных домохозяйств возрасте 15 лет и более получены на основе ответов на вопрос 20 «Ваша основная работа находилась в том же населенном пункте, где Вы проживаете постоянно?» переписного листа формы Л. Лицам, у которых работа находилась в другом населенном пункте, задавался вопрос 20.1 «Где находилась Ваша основная работа?».

Работающими на территории России указывался субъект Российской Федерации, муниципальный район/округ, городской округ и городской населенный пункт (для работающих в сельской местности «городской населенный пункт» не указывался). Работающие за рубежом указывали название иностранного государства.

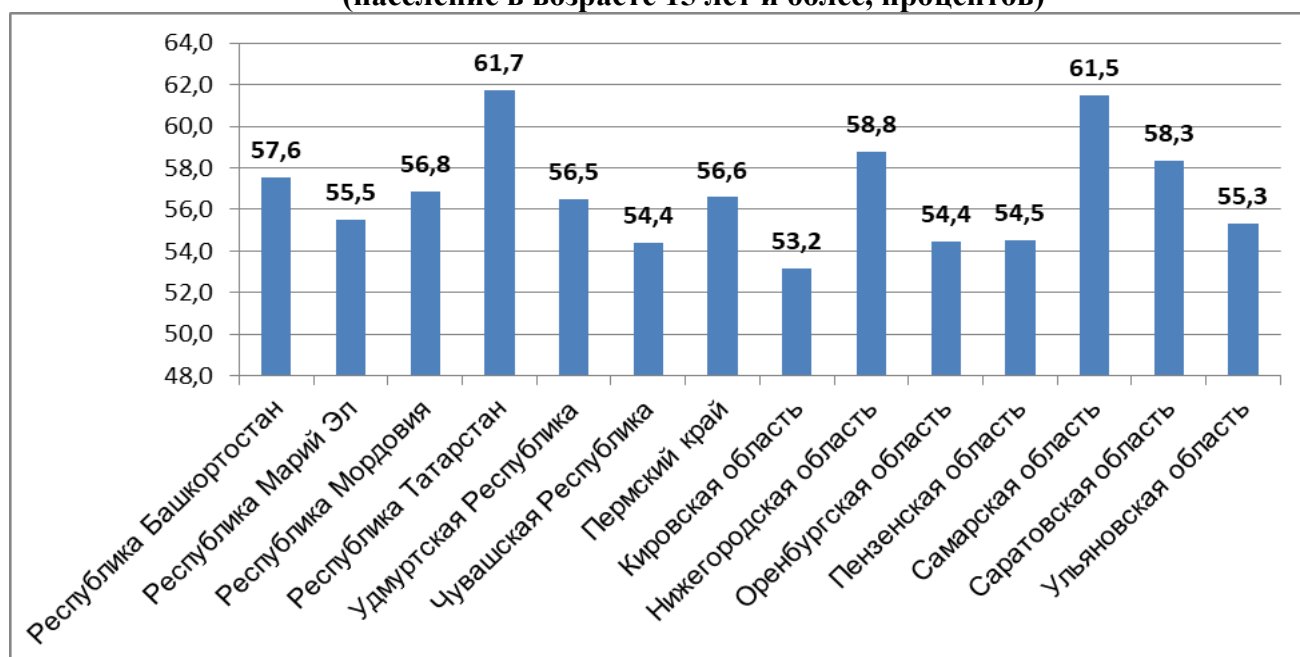
При разъездном характере работы (например, проводники, дальнобойщики, летчики) местом работы считалось место оформления трудового договора. Работающие вахтовым методом указывали место фактического осуществления трудовой деятельности в период с 24 по 30 сентября 2021 г.

Данные о **периодичности выезда (выхода) на работу** занятого населения частных домохозяйств, работающего не по месту постоянного жительства получены на основе ответов на вопрос 20.2 «Вы выезжали (выходили) на работу» и указывался один из вариантов ответа: ежедневно (все рабочие дни недели); несколько раз в неделю; несколько раз в месяц; 1 раз в месяц и реже; работаю дистанционно.

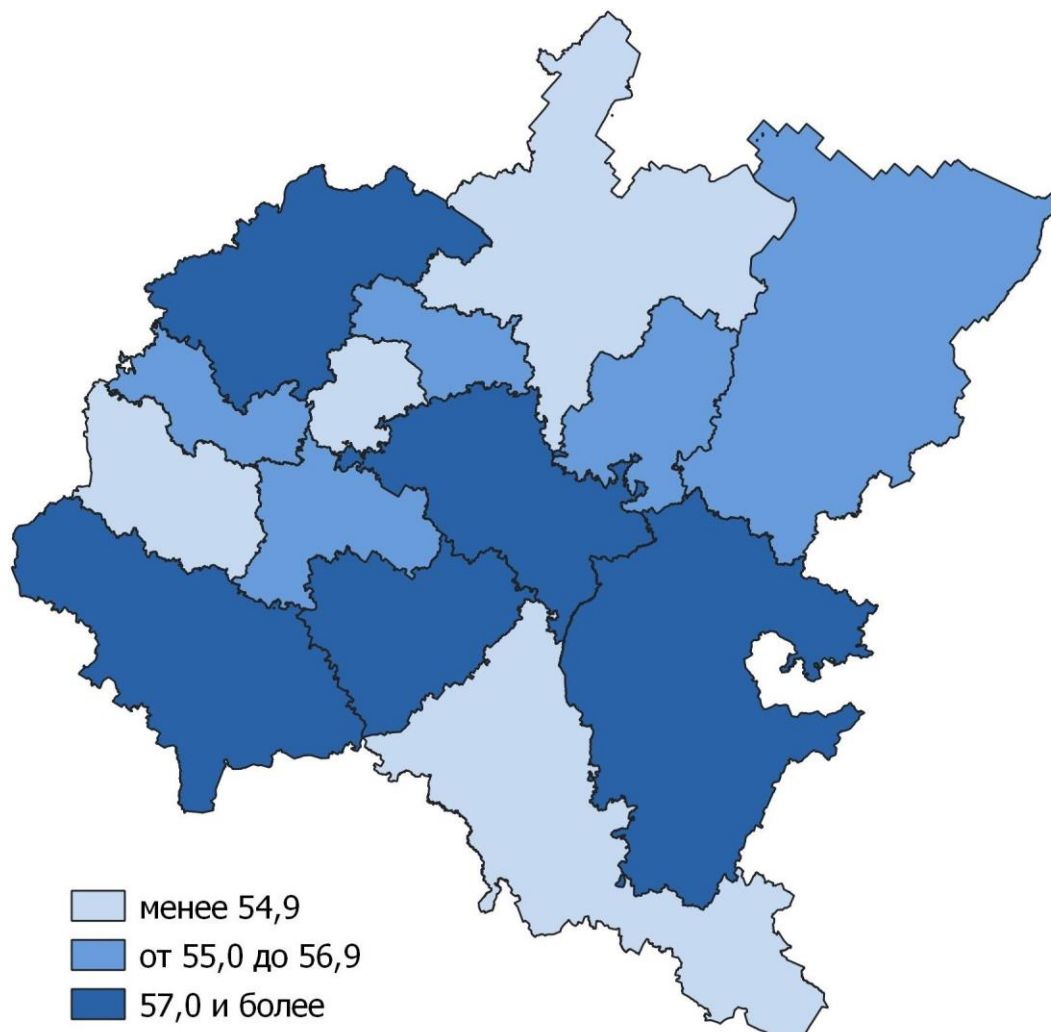
**НАСЕЛЕНИЕ ЧАСТНЫХ ДОМОХОЗЯЙСТВ
ПО СТАТУСУ УЧАСТИЯ В СОСТАВЕ РАБОЧЕЙ СИЛЫ
(население в возрасте 15 и более, тысяч человек)**

	Всего	Указавшие статус участия в составе рабочей силы	в том числе					Не указавшие статус участия в составе рабочей силы
			рабочая сила	в том числе		лица, не входящие в состав рабочей силы	из них потенциальная рабочая сила	
				занятые	безработные			
Российская Федерация	122941,1	102715,9	61491,0	60777,2	713,8	41224,9	860,4	20225,2
Республика Башкортостан	3382,5	3341,4	1923,6	1907,4	16,2	1417,8	22,8	41,1
Республика Марий Эл	556,4	482,7	267,9	265,1	2,8	214,8	4,3	73,7
Республика Мордовия	666,6	622,5	353,8	350,7	3,2	268,6	4,1	44,1
Республика Татарстан	3293,0	3080,7	1901,8	1893,5	8,4	1178,8	14,2	212,4
Удмуртская Республика	1188,7	996,1	562,9	556,6	6,3	433,2	8,5	192,5
Чувашская Республика	964,3	861,3	468,4	463,2	5,3	392,9	8,6	103,0
Пермский край	2071,3	1808,2	1023,2	1011,0	12,2	785,0	15,0	263,1
Кировская область	960,1	851,8	452,9	446,6	6,2	398,9	7,6	108,3
Нижегородская область	2650,5	2114,4	1242,7	1234,7	8,0	871,7	10,7	536,1
Оренбургская область	1523,3	1416,4	771,2	760,7	10,5	645,2	12,2	106,9
Пензенская область	1072,8	957,8	522,0	517,1	5,0	435,7	7,0	115,0
Самарская область	2695,1	2473,9	1520,6	1509,2	11,3	953,3	13,7	221,2
Саратовская область	2098,8	1796,2	1047,8	1038,2	9,5	748,4	13,1	302,6
Ульяновская область	1011,4	814,2	450,4	446,6	3,7	363,9	4,9	197,2

**УРОВЕНЬ УЧАСТИЯ В РАБОЧЕЙ СИЛЕ
ПО РЕГИОНАМ ПРИВОЛЖСКОГО ФЕДЕРАЛЬНОГО ОКРУГА
(население в возрасте 15 лет и более, процентов)**



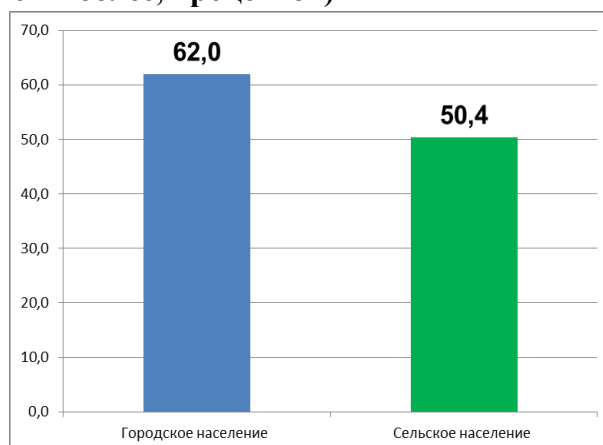
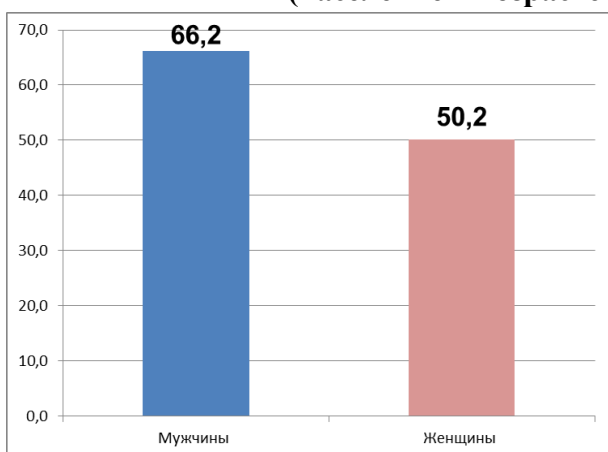
**УРОВЕНЬ УЧАСТИЯ В РАБОЧЕЙ СИЛЕ
ПО РЕГИОНАМ ПРИВОЛЖСКОГО ФЕДЕРАЛЬНОГО ОКРУГА
(население в возрасте 15 лет и более, процентов)**



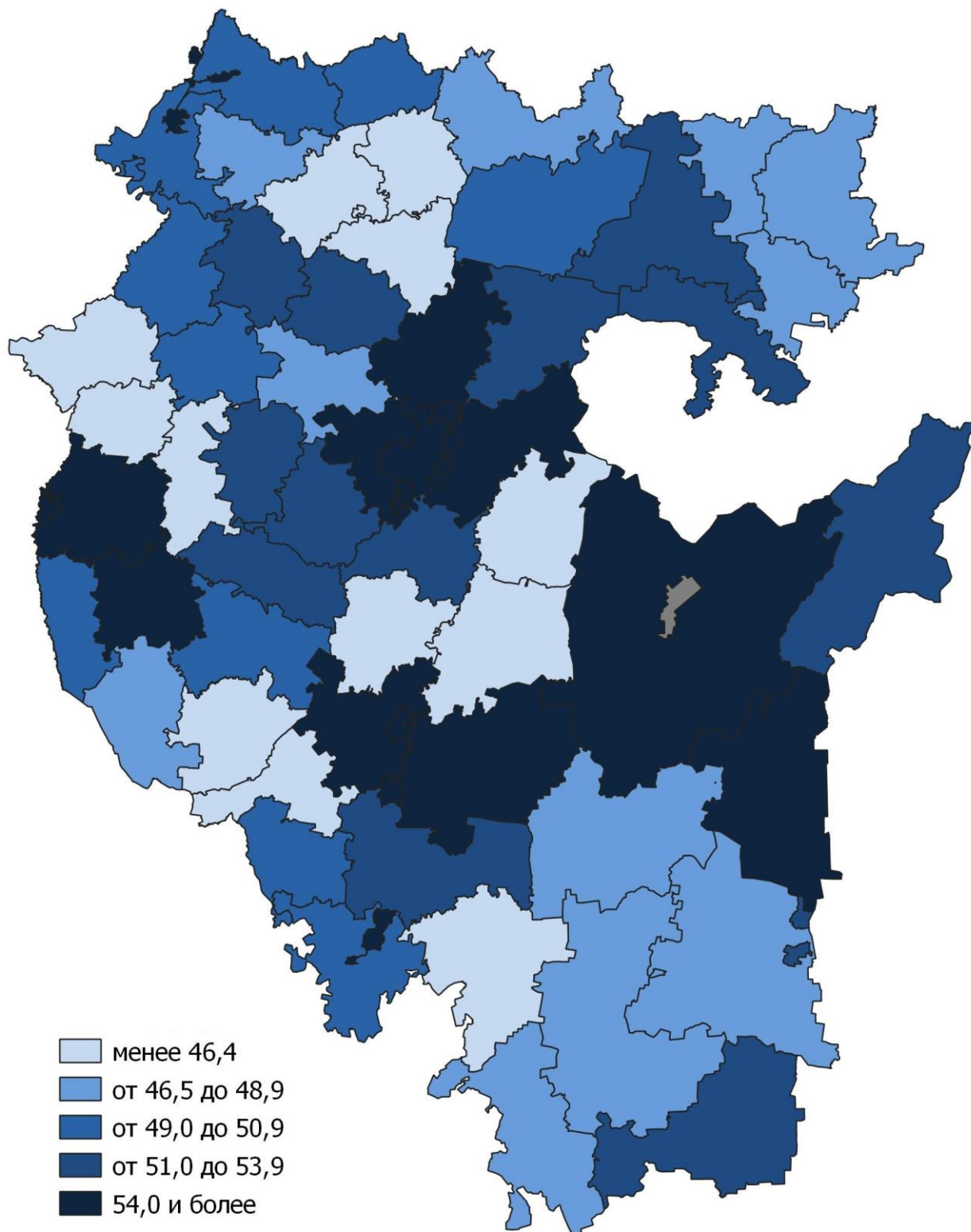
**НАСЕЛЕНИЕ ЧАСТНЫХ ДОМОХОЗЯЙСТВ ПО СТАТУСУ УЧАСТИЯ
В СОСТАВЕ РАБОЧЕЙ СИЛЫ, МЕСТНОСТИ ПРОЖИВАНИЯ И ПОЛУ**
(население в возрасте 15 и более, тысяч человек)

	Всего	Указавшие статус участия в составе рабочей силы	в том числе					Не указавшие статус участия в составе рабочей силы
			рабочая сила	в том числе		лица, не входящие в состав рабочей силы	из них потенциальная рабочая сила	
				занятые	безработные			
Российская Федерация								
Всего	122941,1	102715,9	61491,0	60777,2	713,8	41224,9	860,4	20225,1
Мужчины	55705,2	46462,5	31432,8	31071,4	361,4	15029,7	412,2	9242,6
Женщины	67235,9	56253,4	30058,2	29705,8	352,4	26195,2	448,2	10982,5
Городское население								
Всего	92624,6	73921,6	46451,5	46051,9	399,6	27470,1	535,0	18703,0
Мужчины	41339,6	32824,0	23123,7	22931,9	191,8	9700,3	241,1	8515,6
Женщины	51285,0	41097,6	23327,8	23120,0	207,8	17769,8	293,9	10187,4
Сельское население								
Всего	30316,4	28794,2	15039,4	14725,3	314,1	13754,8	325,4	1522,2
Мужчины	14365,5	13638,5	8309,1	8 139,5	169,6	5329,4	171,1	727,0
Женщины	15950,9	15155,7	6730,3	6585,8	144,5	8425,4	154,3	795,2
Республика Башкортостан								
Всего	3382,5	3341,4	1923,6	1907,4	16,2	1417,8	22,8	41,1
Мужчины	1563,2	1544,9	1022,4	1014,8	7,6	522,5	10,6	18,3
Женщины	1819,3	1796,5	901,2	892,6	8,6	895,3	12,2	22,8
Городское население								
Всего	2106,6	2071,6	1283,9	1275,6	8,3	787,7	11,2	35,0
Мужчины	947,3	931,8	651,9	648,4	3,5	279,9	4,5	15,5
Женщины	1159,3	1139,8	632,0	627,2	4,8	507,8	6,7	19,5
Сельское население								
Всего	1275,9	1269,8	639,6	631,7	7,9	630,1	11,6	6,1
Мужчины	615,9	613,1	370,5	366,4	4,1	242,6	6,1	2,8
Женщины	660,0	656,7	269,1	265,3	3,8	387,5	5,5	3,3

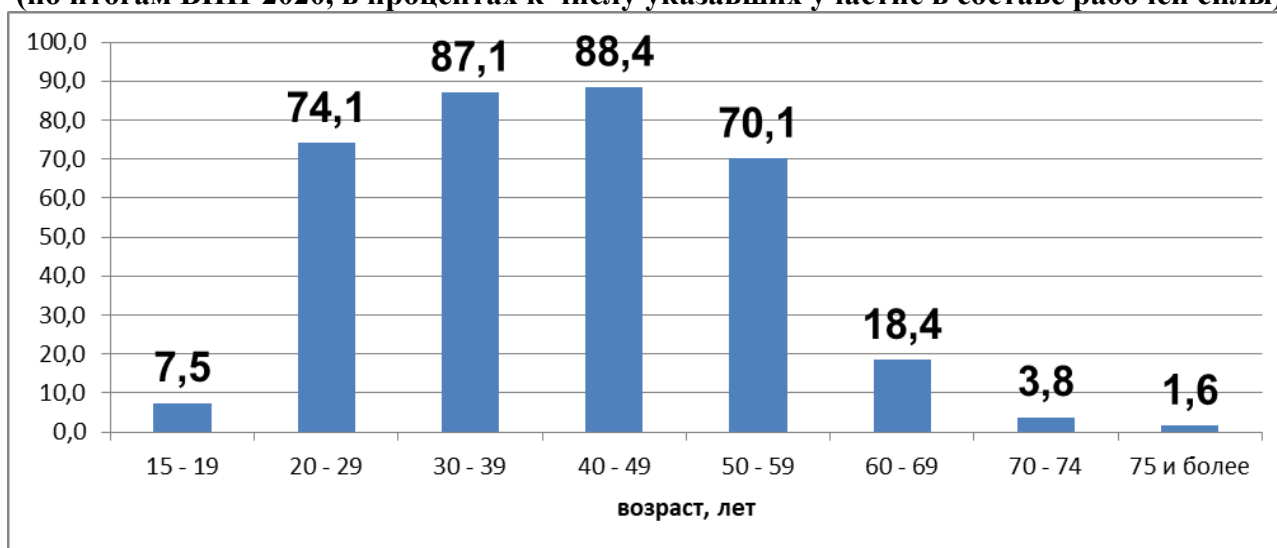
**УРОВЕНЬ УЧАСТИЯ В РАБОЧЕЙ СИЛЕ ПО РЕСПУБЛИКЕ БАШКОРТОСТАН
ПО ПОЛУ И МЕСТНОСТИ ПРОЖИВАНИЯ**
(население в возрасте 15 лет и более, процентов)



**УРОВЕНЬ УЧАСТИЯ В РАБОЧЕЙ СИЛЕ ПО МУНИЦИПАЛЬНЫМ РАЙОНАМ
И ГОРОДСКИМ ОКРУГАМ РЕСПУБЛИКИ БАШКОРТОСТАН
(население в возрасте 15 лет и более, процентов)**



**УРОВЕНЬ ЗАНЯТОСТИ НАСЕЛЕНИЯ ЧАСТНЫХ ДОМОХОЗЯЙСТВ
РЕСПУБЛИКИ БАШКОРТОСТАН ПО ВОЗРАСТНЫМ ГРУППАМ
(по итогам ВПН-2020, в процентах к числу указавших участие в составе рабочей силы)**



**ДИНАМИКА УРОВНЯ ЗАНЯТОСТИ НАСЕЛЕНИЯ В ВОЗРАСТЕ 15-64 ЛЕТ
ПО РОССИЙСКОЙ ФЕДЕРАЦИИ И РЕСПУБЛИКЕ БАШКОРТОСТАН**

	Тысяч человек			Уровень занятости, в процентах к указавшим		
	2002	2010	2020	2002	2010	2020
Российская Федерация						
Население частных домохозяйств в возрасте 15-64 лет, указавшие экономическую активность (участие в составе рабочей силы)	97979,1	96620,6	82593,8	x	x	x
занятые в экономике	59652,4	64934,5	58892,0	60,9	67,2	71,3
в том числе						
городское население	46988,6	50384,6	44465,1	63,7	70,4	74,8
сельское население	12663,8	14549,9	14426,9	52,2	58,1	62,2
Республика Башкортостан						
Население частных домохозяйств в возрасте 15-64 лет, указавшие экономическую активность (участие в составе рабочей силы)	2762,7	2782,8	2739,3	x	x	x
занятые в экономике	1672,4	1757,2	1874,2	60,5	63,1	68,4
в том числе						
городское население	1154,3	1140,0	1248,0	62,6	66,4	73,0
сельское население	518,1	617,2	626,2	56,4	57,9	60,8

**ЗАНЯТОЕ НАСЕЛЕНИЕ ЧАСТНЫХ ДОМОХОЗЯЙСТВ
ПО СТАТУСУ ЗАНЯТОСТИ И ПОЛУ
(тысяч человек)**

	Российская Федерация			Республика Башкортостан		
	всего	мужчины	женщины	всего	мужчины	женщины
Все занятые в возрасте 15 лет и более	60777,2	31071,4	29705,8	1907,3	1014,7	892,6
Указавшие статус занятости	59158,7	30250,6	28908,1	1894,4	1008,5	885,9
в том числе						
работающие по найму	53205,2	26817,5	26387,7	1755,9	926,8	829,1
работающие не по найму	5953,5	3433,1	2520,4	138,5	81,7	56,8
из них						
владельцы (совладельцы) собственного предприятия (дела)	522,3	348,5	173,7	12,6	8,5	4,1
индивидуальные предприниматели	1294,0	810,8	483,2	35,5	21,7	13,8
самозанятые	2178,3	1321,8	856,5	53,4	32,2	21,2
помогающие на семейном предприятии	102,8	53,4	49,4	2,4	1,3	1,1
иное	1856,1	898,6	957,5	34,6	18,0	16,6
Не указавшие статус занятости	1618,5	820,8	797,7	12,9	6,2	6,7

**ЗАНЯТОЕ НАСЕЛЕНИЕ ЧАСТНЫХ ДОМОХОЗЯЙСТВ
ПО СТАТУСУ ЗАНЯТОСТИ И МЕСТНОСТИ ПРОЖИВАНИЯ
(тысяч человек)**

	Российская Федерация			Республика Башкортостан		
	всего	город	село	всего	город	село
Все занятые в возрасте 15 лет и более	60777,2	46051,9	14725,3	1907,3	1275,5	631,8
Указавшие статус занятости	59158,7	44686,2	14472,5	1894,4	1265,8	628,6
в том числе						
работающие по найму	53205,2	40663,5	12541,7	1755,9	1184,0	571,9
работающие не по найму	5953,5	4022,7	1930,8	138,5	81,8	56,7
из них						
владельцы (совладельцы) собственного предприятия (дела)	522,3	398,6	123,7	12,6	7,9	4,7
индивидуальные предприниматели	1294,0	987,2	306,8	35,5	23,4	12,1
самозанятые	2178,3	1297,1	881,1	53,4	29,2	24,2
помогающие на семейном предприятии	102,8	65,1	37,7	2,4	1,2	1,2
иное	1856,1	1274,7	581,4	34,6	20,1	14,5
Не указавшие статус занятости	1618,5	1365,8	252,8	12,9	9,7	3,2

**ЗАНЯТОЕ НАСЕЛЕНИЕ ЧАСТНЫХ ДОМОХОЗЯЙСТВ
ПО ТЕРРИТОРИИ НАХОЖДЕНИЯ РАБОТЫ, ПОЛУ
И МЕСТНОСТИ ПРОЖИВАНИЯ**
(тысяч человек)

	Российская Федерация			Республика Башкортостан		
	всего	мужчины	женщины	всего	мужчины	женщины
Все население						
Все занятые в возрасте 15 лет и более	60777,2	31071,4	29705,8	1907,3	1014,7	892,6
в том числе работающие на территории:						
своего субъекта Российской Федерации	56606,3	28579,1	28027,2	1787,2	918,3	868,9
из них на территории своего населенного пункта	52370,9	26086,7	26284,2	1627,4	820,9	806,5
другого субъекта Российской Федерации	2105,9	1419,7	686,2	103,4	87,9	15,5
на территории иностранного государства	27,3	17,4	9,9	0,6	0,4	0,2
не указавшие территорию нахождения работы	2037,7	1055,2	982,5	16,1	8,1	8,0
Городское население						
Все занятые в возрасте 15 лет и более	46051,9	22931,9	23120,0	1275,5	648,3	627,2
в том числе работающие на территории:						
своего субъекта Российской Федерации	43257,9	21349,2	21908,7	1229,8	612,0	617,8
из них на территории своего населенного пункта	42365,8	20821,0	21544,8	1219,1	604,9	614,2
другого субъекта Российской Федерации	1176,1	758,7	417,4	34,7	30,9	3,8
на территории иностранного государства	20,7	13,4	7,4	0,3	0,2	0,1
не указавшие территорию нахождения работы	1597,2	810,7	786,5	10,7	5,2	5,5
Сельское население						
Все занятые в возрасте 15 лет и более	14725,3	8139,5	6585,8	631,8	366,4	265,4
в том числе работающие на территории:						
своего субъекта Российской Федерации	13348,4	7229,9	6118,5	557,4	306,3	251,1
из них на территории своего населенного пункта	10005,1	5265,7	4739,4	408,3	216,0	192,3
другого субъекта Российской Федерации	929,8	661,0	268,8	68,7	57,0	11,7
на территории иностранного государства	6,6	4,1	2,5	0,2	0,1	0,1
не указавшие территорию нахождения работы	440,5	244,5	196,0	5,4	2,9	2,5

**ЗАНЯТОЕ НАСЕЛЕНИЕ ЧАСТНЫХ ДОМОХОЗЯЙСТВ, РАБОТАЮЩЕЕ
ЗА ПРЕДЕЛАМИ СВОЕГО НАСЕЛЕННОГО ПУНКТА, ПО ТЕРРИТОРИИ
НАХОЖДЕНИЯ РАБОТЫ И ПЕРИОДИЧНОСТИ ВЫЕЗДА НА РАБОТУ**

	Все занятые в возрасте 15 лет и более	Указавшие периодичность выезда (выхода) на работу	в том числе					Не указавшие периодичность выезда на работу
			ежедневно	несколько раз в неделю	несколько раз в месяц	1 раз в месяц и реже	работающие дистанционно	
Российская Федерация, тысяч человек								
Всего	6611,8	6501,5	2995,5	1901,3	598,9	833,1	172,7	110,3
в том числе работающие на территории:								
своего субъекта								
Российской Федерации	4235,4	4211,3	2324,9	1425,1	258,2	160,3	42,7	24,2
другого субъекта								
Российской Федерации	2105,9	2082,6	553,2	429,0	329,7	653,8	116,9	23,4
на территории иностранного государства	27,3	26,0	1,0	0,8	4,1	14,1	6,1	1,3
не указавшие территорию нахождения работы	243,1	181,7	116,4	46,4	6,9	5,0	7,0	61,4
Республика Башкортостан, человек								
Всего	266323	264885	86210	45327	24632	105412	3304	1438
в том числе работающие на территории:								
своего субъекта								
Российской Федерации	159867	159545	83636	42661	19175	12703	1370	322
другого субъекта								
Российской Федерации	103420	102787	1365	2205	5401	92010	1806	633
на территории иностранного государства	622	617	-	-	-	525	92	5
не указавшие территорию нахождения работы	2414	1936	1209	461	56	174	36	478
Городское население	46367	45731	4751	2622	2165	34589	1 604	636
в том числе работающие на территории:								
своего субъекта								
Российской Федерации	10732	10686	4609	2529	2023	1197	328	46
другого субъекта								
Российской Федерации	34703	34335	1	62	112	32977	1183	368
на территории иностранного государства	374	369	-	-	-	292	77	5
не указавшие территорию нахождения работы	558	341	141	31	30	123	16	217
Сельское население	219956	219154	81459	42705	22467	70823	1700	802
в том числе работающие на территории:								
своего субъекта								
Российской Федерации	149135	148859	79027	40132	17152	11506	1 042	276
другого субъекта								
Российской Федерации	68717	68452	1364	2143	5289	59033	623	265
на территории иностранного государства	248	248	-	-	-	233	15	-
не указавшие территорию нахождения работы	1856	1595	1068	430	26	51	20	261