

## СОСТОЯНИЕ В БРАКЕ

Данные о состоянии в браке получены на основе ответов на вопрос 4 переписных листов формы Л. Вопрос о состоянии в браке заполнялся для всех лиц в возрасте 16 лет и более, а также для тех респондентов в возрасте моложе 16 лет, которые фактически на дату переписи или ранее состояли в зарегистрированном браке или незарегистрированном супружеском союзе.

Население по состоянию в браке классифицируется как состоящие в браке (зарегистрированном браке или незарегистрированном супружеском союзе), никогда не состоявшие в браке или супружеском союзе, разведенные официально (лица, которые ранее состояли в зарегистрированном браке, а на дату переписи не состоят в браке и развод оформлен органами ЗАГС), разошедшиеся (лица, которые раньше состояли в незарегистрированном супружеском союзе, а на дату переписи разошлись, а также кто ранее состоял в зарегистрированном браке, а на дату переписи разошлись без оформления развода в органах ЗАГС), вдовы.

Законодательно установленный в Российской Федерации минимальный возраст вступления в брак – 18 лет как для мужчин, так и для женщин. По решению органов местного самоуправления этот возраст может быть снижен в отдельных случаях до 16 лет.

### НАСЕЛЕНИЕ РОССИЙСКОЙ ФЕДЕРАЦИИ И РЕСПУБЛИКИ БАШКОРТОСТАН ПО СОСТОЯНИЮ В БРАКЕ

	Человек		
	2002	2010	2020
<b>Российская Федерация</b>			
Население в возрасте 16 лет и более	118719553	119696440	122471998
Указавшие состояние в браке	117548891	115949129	103614283
из них:			
состоящие в браке	67868527	66464650	60061374
никогда не состоявшие в браке	24917348	24021256	19634477
вдовы	13579516	13782084	11712418
разведенные официально и разошедшиеся	11183500	11681139	12206014
Не указавшие состояние в браке	1170662	3747311	18857715
<b>Республика Башкортостан</b>			
Население в возрасте 16 лет и более	3231498	3329444	3356259
Указавшие состояние в браке	3229682	3270187	3291717
из них:			
состоящие в браке	1939574	1924667	1884833
никогда не состоявшие в браке	685040	703174	665172
вдовы	357883	375702	390509
разведенные официально и разошедшиеся	247185	266644	351203
Не указавшие состояние в браке	1816	59257	64542

	На 1000 человек населения в возрасте 16 лет и более		
	2002	2010	2020
<b>Российская Федерация</b>			
Указавшие состояние в браке	1000	1000	1000
из них:			
состоящие в браке	577	573	580
никогда не состоявшие в браке	212	207	189
вдовы	116	119	113
разведенные официально и разошедшиеся	95	101	118
<b>Республика Башкортостан</b>			
Указавшие состояние в браке	1000	1000	1000
из них:			
состоящие в браке	601	589	573
никогда не состоявшие в браке	212	215	202
вдовы	111	115	119
разведенные официально и разошедшиеся	76	81	107

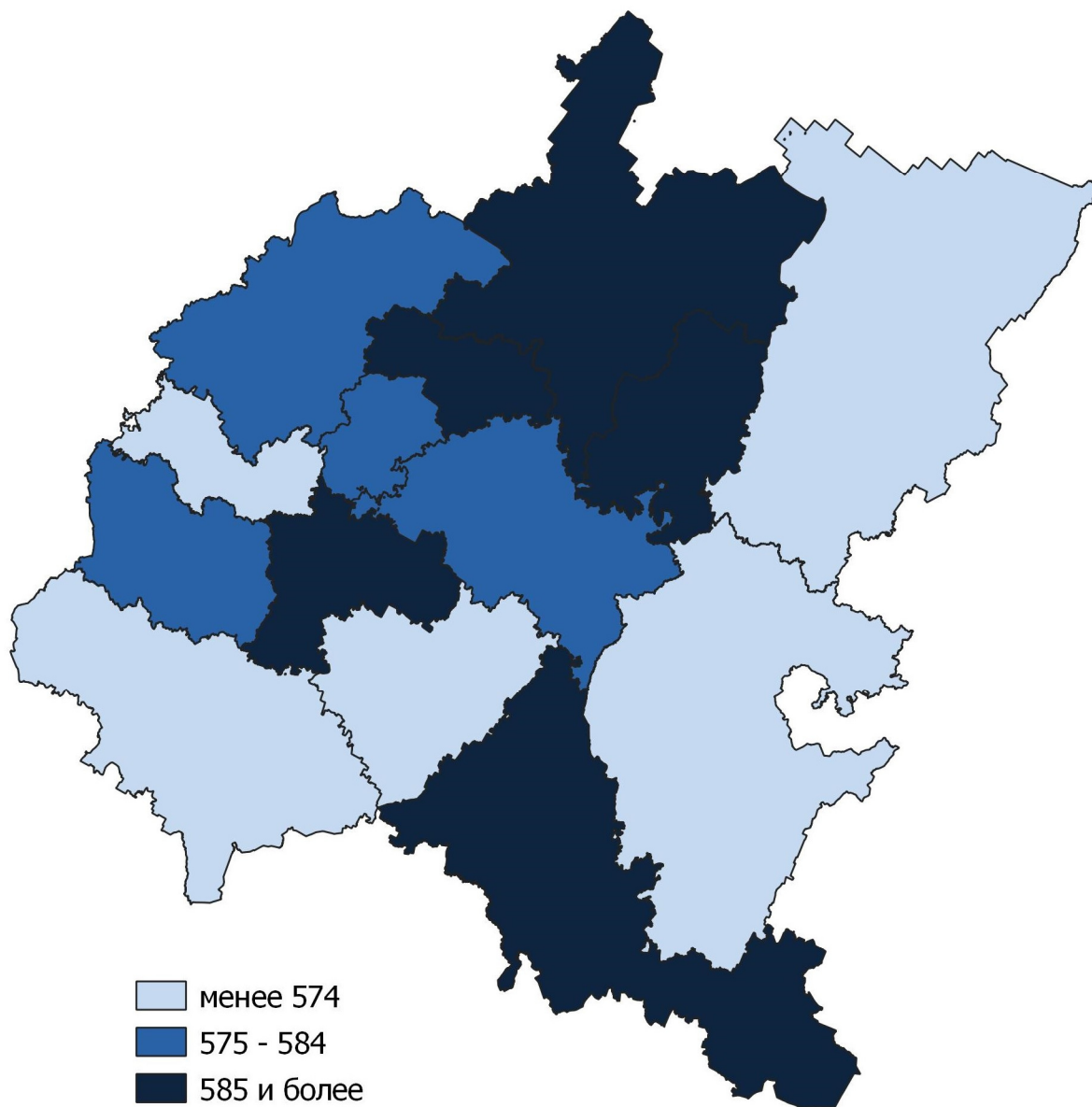
**ДИНАМИКА РАСПРЕДЕЛЕНИЯ НАСЕЛЕНИЯ РЕСПУБЛИКИ БАШКОРТОСТАН  
ПО ПОЛУ И СОСТОЯНИЮ В БРАКЕ  
(по данным переписей населения)<sup>1</sup>**

	1897 <sup>2</sup>	1926	1979	1989	2002	2010	2020
В процентах							
Мужчины в возрасте 16 лет и более,							
указавшие состояние в браке	1000	1000	1000	1000	1000	1000	1000
в том числе:							
состоящие в браке	668	727	685	723	654	641	620
никогда не состоявшие в браке	290	243	276	220	251	260	244
вдовы	39	25	14	20	32	34	47
разведенные, разошедшиеся	1	4	24	37	62	65	90
Женщины в возрасте 16 лет и более,							
указавшие состояние в браке	1000	1000	1000	1000	1000	1000	1000
в том числе:							
состоящие в браке	669	627	556	611	555	545	532
никогда не состоявшие в браке	209	179	182	142	179	177	166
вдовы	118	177	202	183	177	183	181
разведенные, разошедшиеся	3	16	59	64	89	95	121

<sup>1</sup> В программу переписей 1939 г., 1959 г. и 1970 г. входил только вопрос «Состоит ли в браке в настоящее время? Да или нет». Данных о категориях внебрачного состояния не имеется.

<sup>2</sup> В возрасте 15 лет и более, Уфимская губерния.

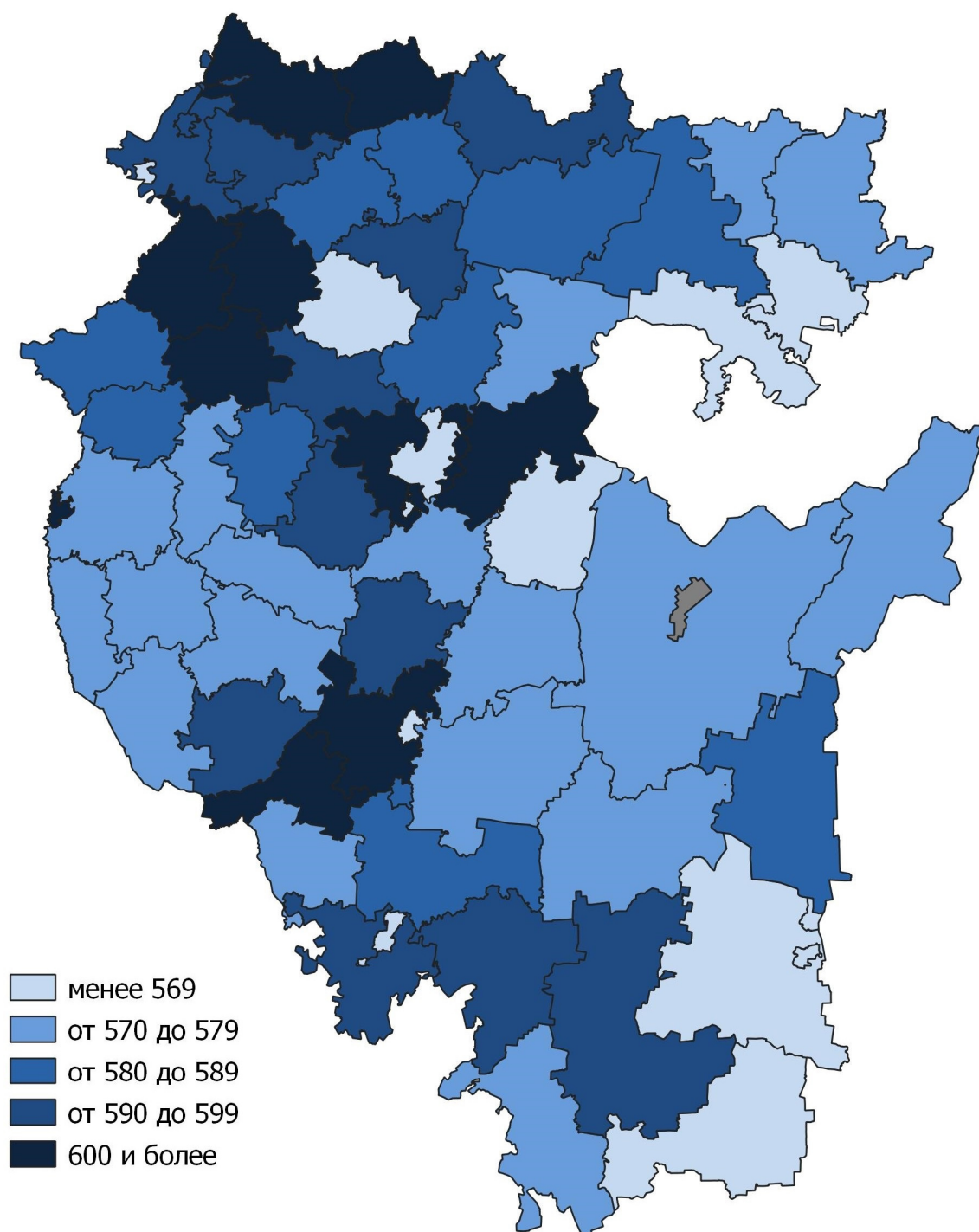
**ЧИСЛО СОСТОЯЩИХ В БРАКЕ В КАЖДОЙ ТЫСЯЧЕ НАСЕЛЕНИЯ В ВОЗРАСТЕ  
16 ЛЕТ И БОЛЕЕ ПО РЕГИОНАМ ПРИВОЛЖСКОГО ФЕДЕРАЛЬНОГО ОКРУГА  
(по итогам ВПН-2020)**



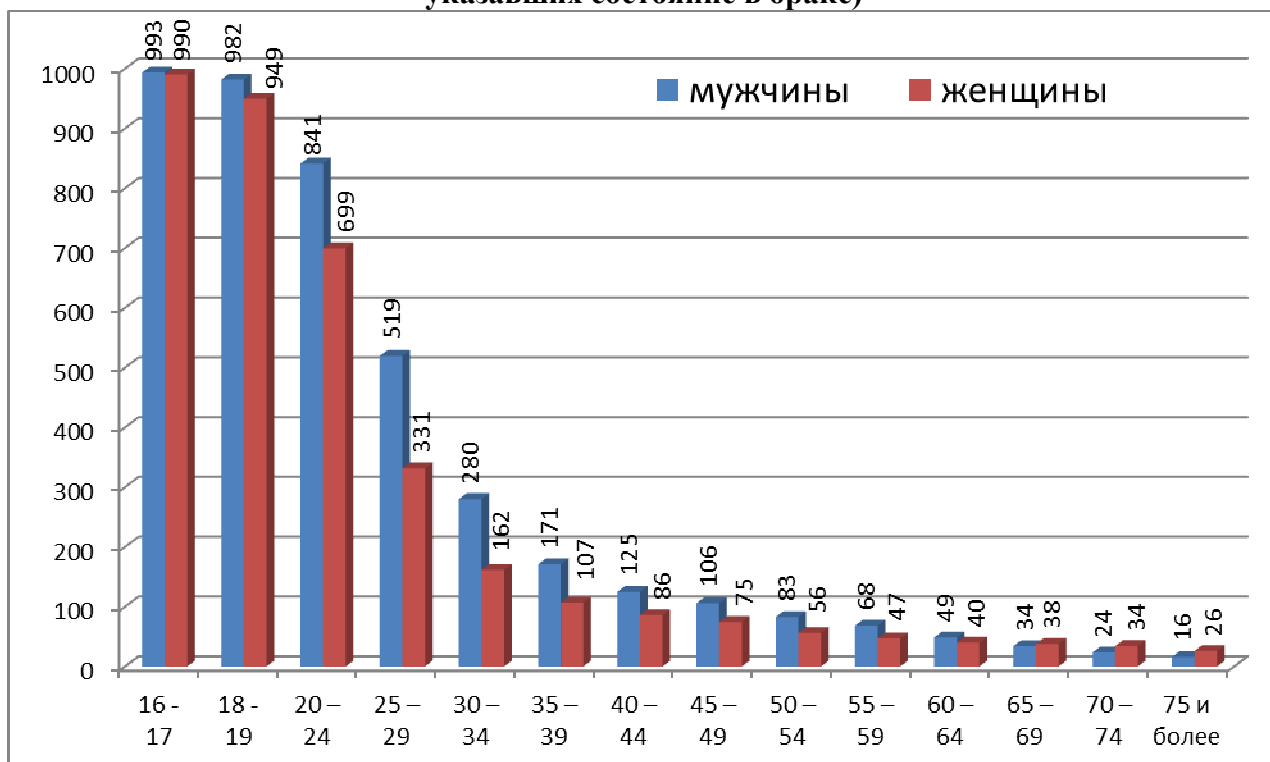
**ГОРОДСКОЕ И СЕЛЬСКОЕ НАСЕЛЕНИЕ РЕСПУБЛИКИ БАШКОРТОСТАН  
ПО СОСТОЯНИЮ В БРАКЕ**

	2002	2010	2020
	Человек		
	<b>Городское население</b>		
Население в возрасте 16 лет и более	2112365	2047481	2093190
Указавшие состояние в браке	2110216	1990329	2037936
из них:			
состоящие в браке	1229742	1145240	1142375
никогда не состоявшие в браке	477859	450798	423353
вдовы	212043	208408	224884
разведенные официально и разошедшиеся	190572	185883	247324
Не указавшие состояние в браке	2149	57152	55254
	<b>Сельское население</b>		
Население в возрасте 16 лет и более	1119973	1281963	1263069
Указавшие состояние в браке	1119916	1279858	1253781
из них:			
состоящие в браке	710129	779427	742458
никогда не состоявшие в браке	207270	252376	241819
вдовы	145876	167294	165625
разведенные официально и разошедшиеся	56641	80761	103879
Не указавшие состояние в браке	57	2105	9288
	На 1000 человек населения в возрасте 16 лет и более		
	<b>Городское население</b>		
Указавшие состояние в браке	1000	1000	1000
из них:			
состоящие в браке	583	575	561
никогда не состоявшие в браке	227	226	208
вдовы	100	105	110
разведенные официально и разошедшиеся	90	93	121
	<b>Сельское население</b>		
Указавшие состояние в браке	1000	1000	1000
из них:			
состоящие в браке	634	609	592
никогда не состоявшие в браке	185	197	193
вдовы	130	131	132
разведенные официально и разошедшиеся	51	63	83

**ЧИСЛО СОСТОЯЩИХ В БРАКЕ В КАЖДОЙ ТЫСЯЧЕ НАСЕЛЕНИЯ В ВОЗРАСТЕ  
16 ЛЕТ И БОЛЕЕ ПО МУНИЦИПАЛЬНЫМ РАЙОНАМ И ГОРОДСКИМ ОКРУГАМ  
РЕСПУБЛИКИ БАШКОРТОСТАН  
(по итогам ВПН-2020)**



**РАСПРЕДЕЛЕНИЕ НИКОГДА НЕ СОСТОЯВШИХ В БРАКЕ МУЖЧИН И ЖЕНЩИН ПО ВОЗРАСТНЫМ ГРУППАМ ПО РЕСПУБЛИКЕ БАШКОРТОСТАН (по итогам ВПН-2020, на 1000 человек соответствующего возраста и пола, указавших состояние в браке)**



**ЧИСЛО РАЗВЕДЕННЫХ И РАЗОШЕДШИХСЯ В КАЖДОЙ ТЫСЯЧЕ НАСЕЛЕНИЯ В ВОЗРАСТЕ 16 ЛЕТ И БОЛЕЕ ПО РЕСПУБЛИКЕ БАШКОРТОСТАН (по данным переписей населения)**

