



ФЕДЕРАЛЬНАЯ СЛУЖБА
ГОСУДАРСТВЕННОЙ СТАТИСТИКИ

Итоги выборочных обследований организаций в Республике Башкортостан



за октябрь 2021 года,
на 31 октября 2022 года



ТЕРРИТОРИАЛЬНЫЙ ОРГАН
ФЕДЕРАЛЬНОЙ СЛУЖБЫ
ГОСУДАРСТВЕННОЙ СТАТИСТИКИ
ПО РЕСПУБЛИКЕ БАШКОРТОСТАН

Итоги выборочных обследований организаций

в Республике Башкортостан

за октябрь 2021 года;
на 31 октября 2022 года

01

Итоги выборочного обследования организаций по форме № 57-Т «Сведения о заработной плате работников по профессиям и должностям» за октябрь 2021 года

02

Итоги выборочного обследования организаций по форме № 1-Т(проф) «Сведения о численности и потребности организаций в работниках по профессиональным группам» на 31 октября 2022 года

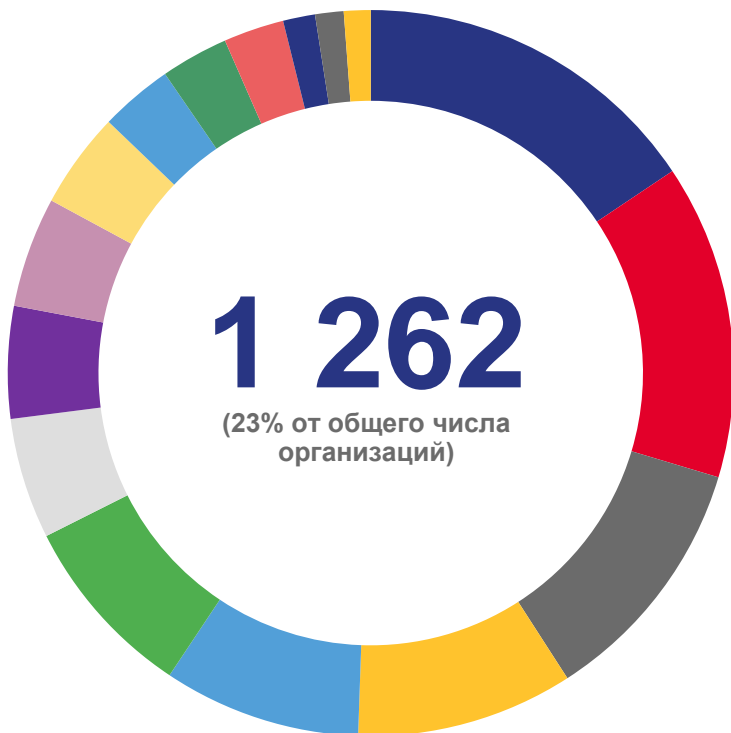




ИТОГИ ВЫБОРОЧНОГО ОБСЛЕДОВАНИЯ ОРГАНИЗАЦИЙ ПО ФОРМЕ № 57-Т «СВЕДЕНИЯ О ЗАРАБОТНОЙ ПЛАТЕ РАБОТНИКОВ ПО ПРОФЕССИЯМ И ДОЛЖНОСТЯМ» за октябрь 2021 года

Периодичность статистического наблюдения –
1 раз в 2 года за октябрь, по нечетным годам
без субъектов малого предпринимательства

Обследовано 1 262 организации,
в том числе по видам экономической деятельности:



- Образование – 197 (15,6% от общего числа обследованных организаций)
- Обрабатывающие производства – 177 (14,0%)
- Деятельность в области здравоохранения и социальных услуг – 142 (11,3%)
- Транспортировка и хранение – 122 (9,7%)
- Торговля оптовая и розничная; ремонт автотранспортных средств и мотоциклов – 111 (8,8%)
- Деятельность профессиональная, научная и техническая – 104 (8,2%)
- Строительство – 68 (5,4%)
- Добыча полезных ископаемых – 63 (5,0%)
- Обеспечение электрической энергией, газом и паром; кондиционирование воздуха – 62 (4,9%)
- Деятельность в области культуры, спорта, организации досуга и развлечений – 54 (4,3%)
- Деятельность в области информации и связи – 41 (3,2%)
- Сельское, лесное хозяйство, охота, рыболовство и рыбоводство – 38 (3,0%)
- Деятельность административная и сопутствующие дополнительные услуги – 34 (2,7%)
- Деятельность гостиниц и предприятий общественного питания – 18 (1,4%)
- Водоснабжение; водоотведение, организация сбора и утилизации отходов – 16 (1,3%)
- Деятельность по операциям с недвижимым имуществом – 15 (1,2%)





ЧИСЛЕННОСТЬ РАБОТНИКОВ, ПОЛНОСТЬЮ ОТРАБОТАВШИХ ОКТЯБРЬ 2021 ГОДА* ТЫСЯЧ ЧЕЛОВЕК

Численность работников

394,2

ИЗ НИХ:



182,4

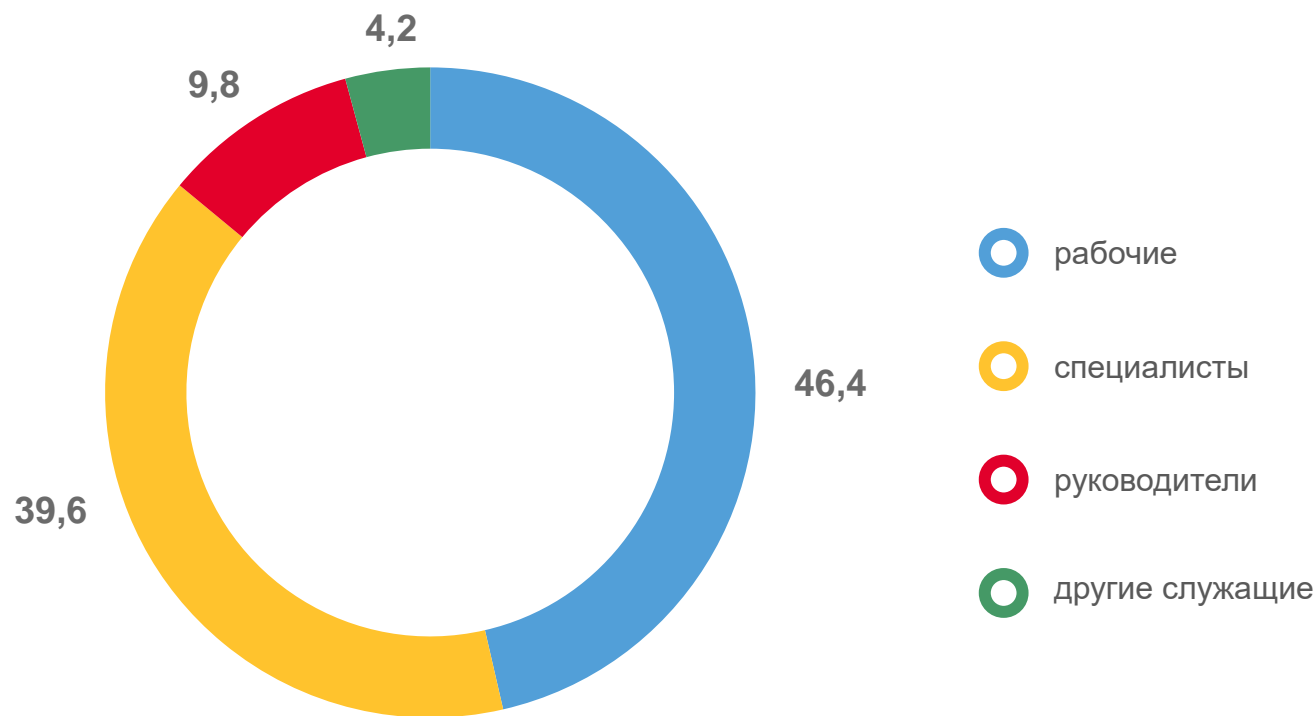
мужчин



211,8

женщин

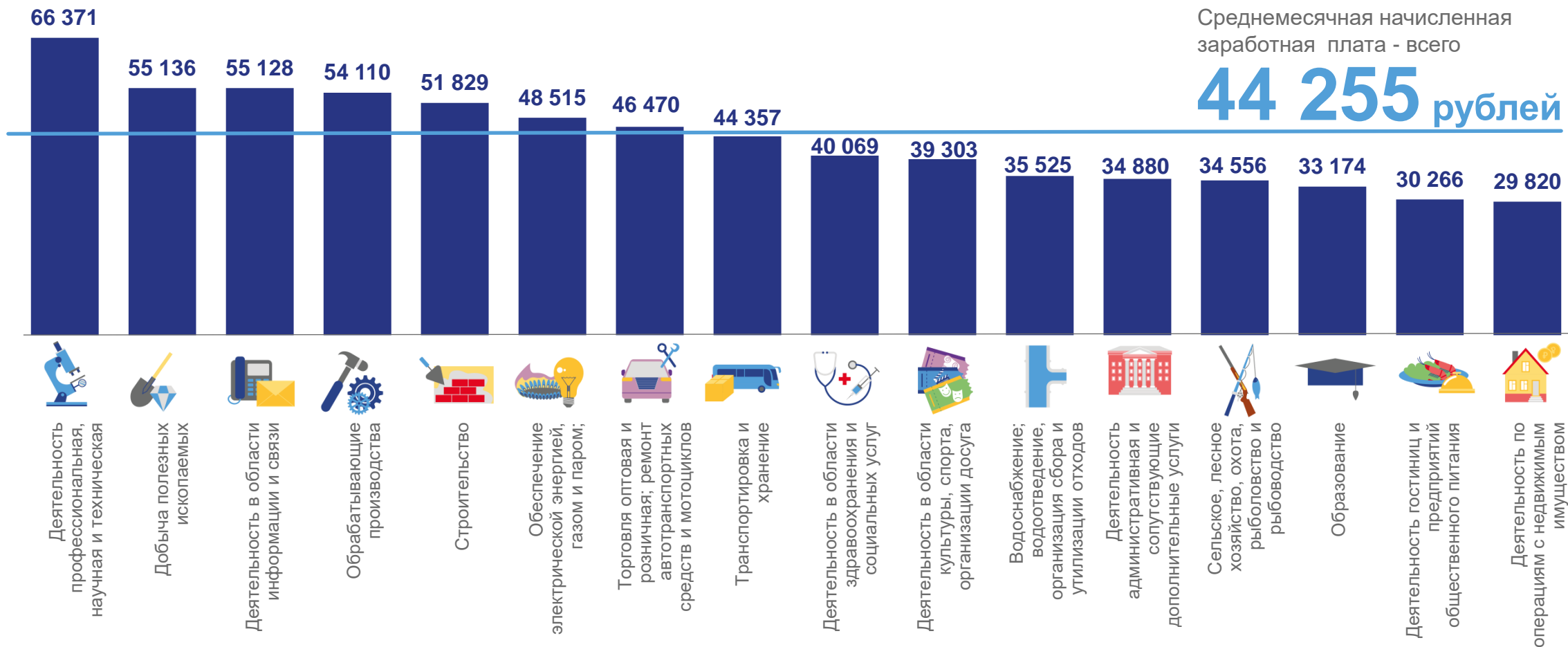
Численность работников по категориям персонала, в % к общей численности работников



*По данным выборочного обследования организаций по форме федерального статистического наблюдения № 57-Т «Сведения о заработной плате работников по профессиям и должностям за октябрь 2021г.»



СРЕДНЯЯ ЗАРАБОТНАЯ ПЛАТА РАБОТНИКОВ, ПОЛНОСТЬЮ ОТРАБОТАВШИХ ОКТЯБРЬ 2021 ГОДА* РУБЛЕЙ



*По данным выборочного обследования организаций по форме федерального статистического наблюдения № 57-Т «Сведения о заработной плате работников по профессиям и должностям за октябрь 2021г.»





СРЕДНЯЯ ЗАРАБОТНАЯ ПЛАТА РАБОТНИКОВ, ПОЛНОСТЬЮ ОТРАБОТАВШИХ ОКТАБРЬ 2021 ГОДА, ПО ВИДАМ ЭКОНОМИЧЕСКОЙ ДЕЯТЕЛЬНОСТИ И ПОЛУ* РУБЛЕЙ



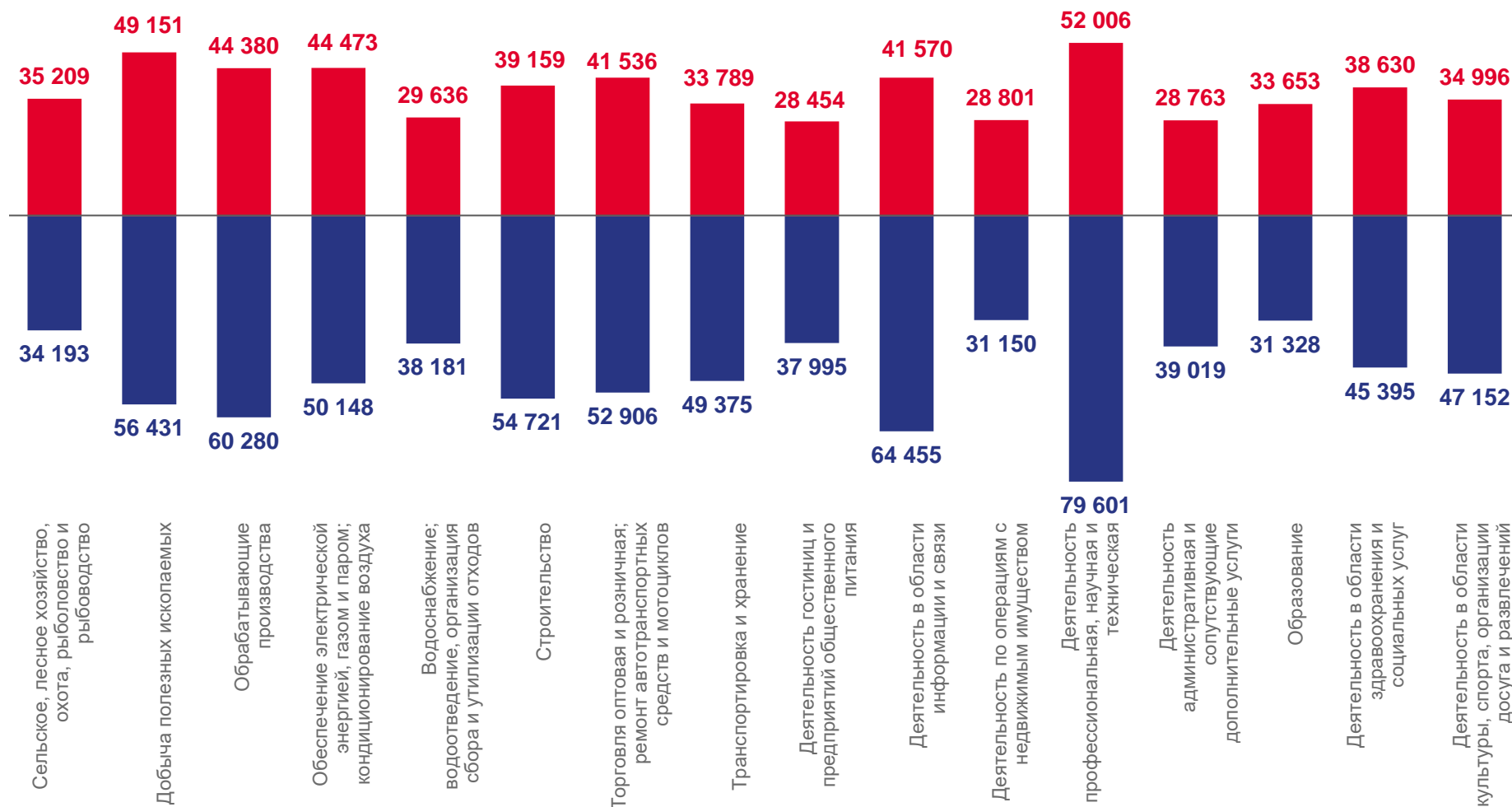
37 897

заработная плата
женщин - всего



51 636

заработная плата
мужчин - всего



■ Женщины
■ Мужчины

*По данным выборочного обследования организаций по форме федерального статистического наблюдения № 57-Т «Сведения о заработной плате работников по профессиям и должностям за октябрь 2021г.»



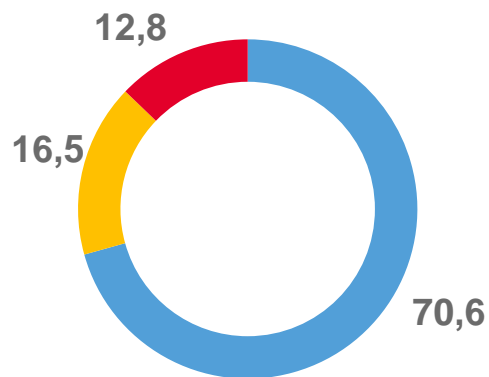


СРЕДНЯЯ ЗАРАБОТНАЯ ПЛАТА РАБОТНИКОВ, ПОЛНОСТЬЮ ОТРАБОТАВШИХ ОКТАБРЬ 2021 ГОДА, ПО ПРОФЕССИОНАЛЬНЫМ ГРУППАМ* РУБЛЕЙ

Всего

44 255 рублей

Структура заработной платы по видам выплат, %



- тарифный заработок
- другие выплаты
- выплаты по районному регулированию



*По данным выборочного обследования организаций по форме федерального статистического наблюдения № 57-Т «Сведения о заработной плате работников по профессиям и должностям за октябрь 2021г.»





ЗАРАБОТНАЯ ПЛАТА РАБОТНИКОВ, ПОЛНОСТЬЮ ОТРАБОТАВШИХ ОКТЯБРЬ 2021 ГОДА, ПО ПРОФЕССИОНАЛЬНЫМ ГРУППАМ И ПОЛУ* РУБЛЕЙ



*По данным выборочного обследования организаций по форме федерального статистического наблюдения № 57-Т «Сведения о заработной плате работников по профессиям и должностям за октябрь 2021г.»





СРЕДНЯЯ ЗАРАБОТНАЯ ПЛАТА РАБОТНИКОВ, ПОЛНОСТЬЮ ОТРАБОТАВШИХ ОКТАБРЬ 2021 ГОДА, ПО ВОЗРАСТНЫМ ГРУППАМ И ПОЛУ* РУБЛЕЙ

Всего

44 255
рублей

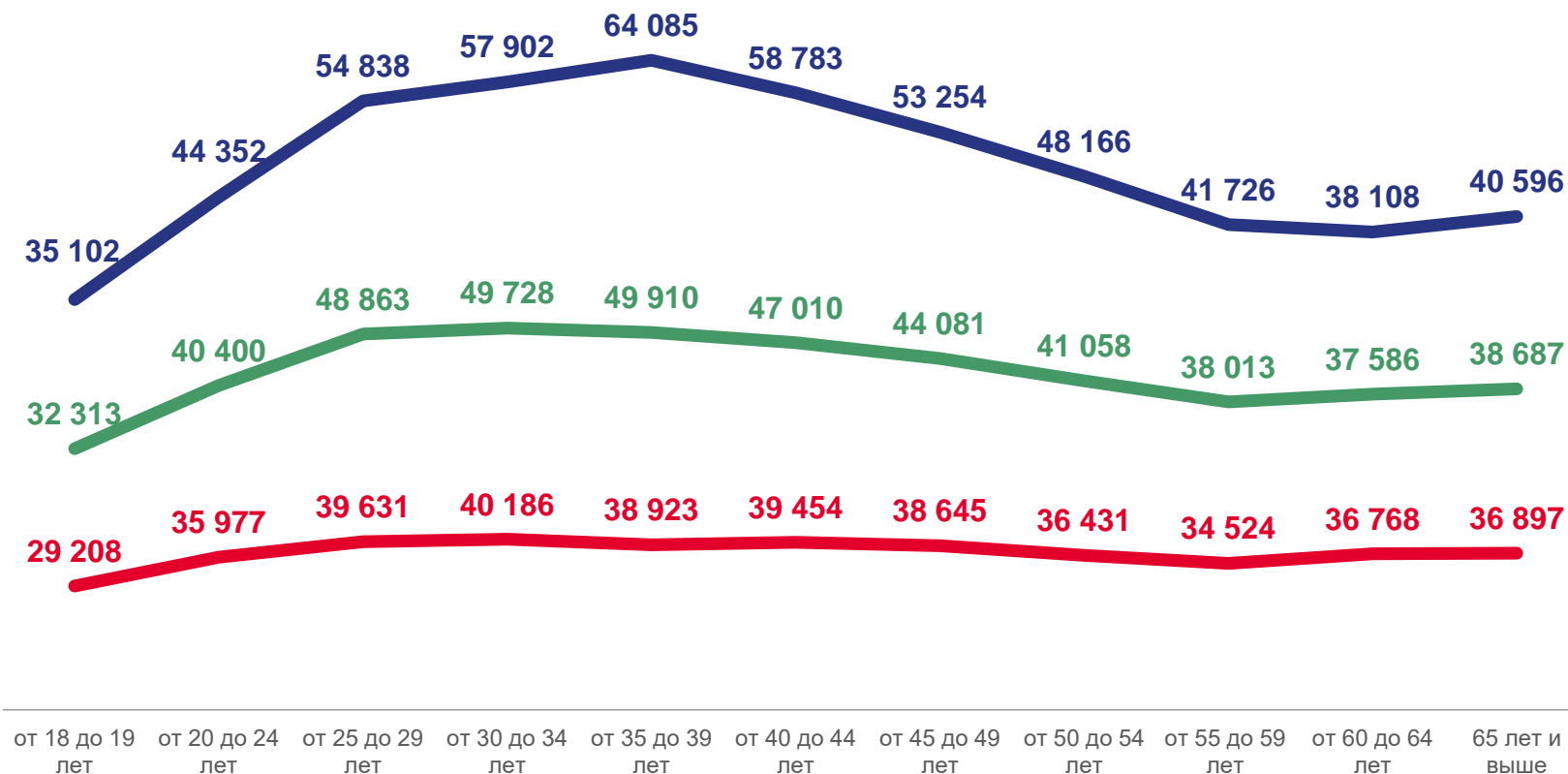
Заработная плата



51 636
мужчин



37 897
женщин



Всего

Мужчины

Женщины

*По данным выборочного обследования организаций по форме федерального статистического наблюдения № 57-Т «Сведения о заработной плате работников по профессиям и должностям за октябрь 2021г.»





СРЕДНЯЯ ЗАРАБОТНАЯ ПЛАТА РАБОТНИКОВ, ПОЛНОСТЬЮ ОТРАБОТАВШИХ ОКТАБРЬ 2021 ГОДА, ПО УРОВНЮ ОБРАЗОВАНИЯ И ПОЛУ *

РУБЛЕЙ



37 897

заработная плата
женщин - всего

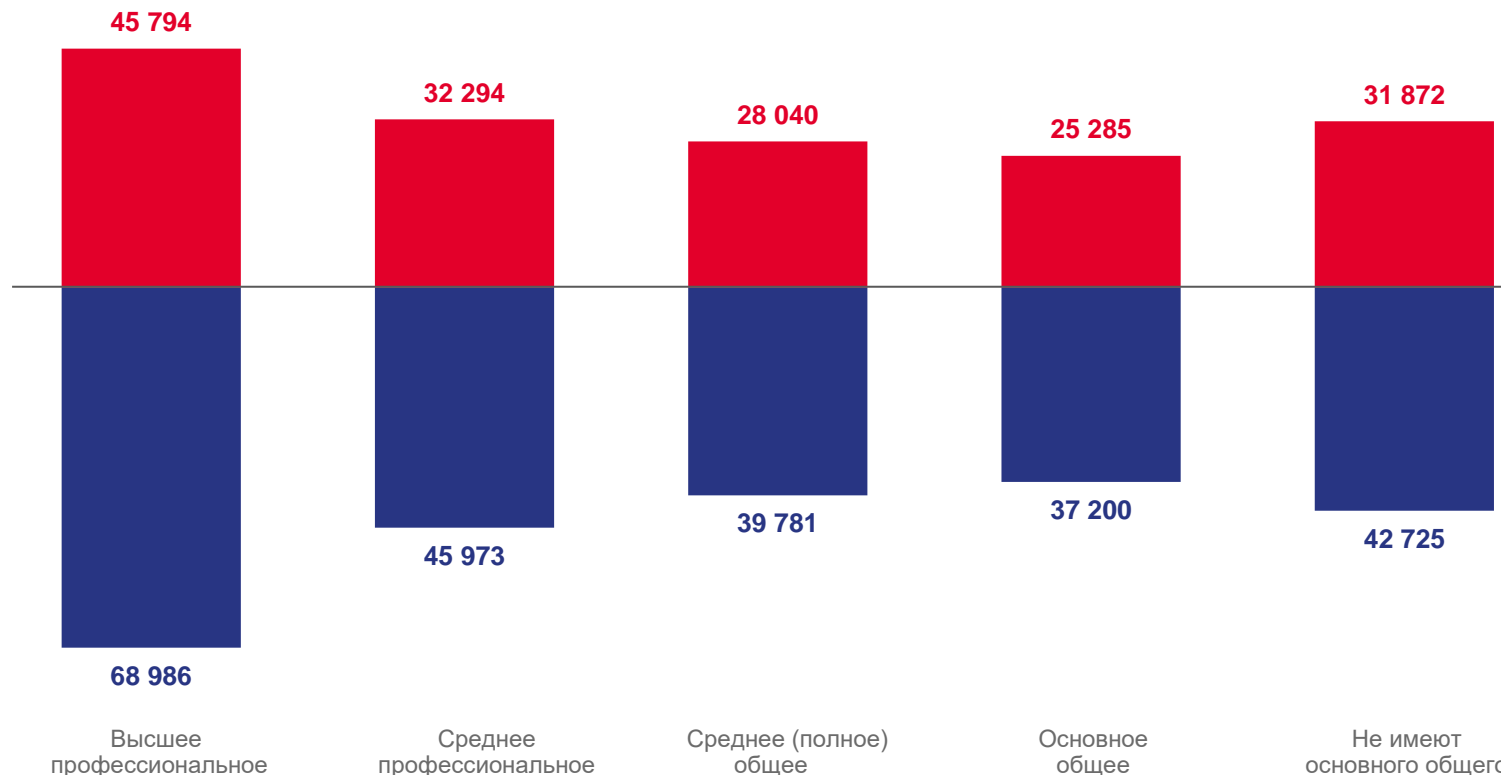


51 636

заработная плата
мужчин - всего

■ Женщины

■ Мужчины



*По данным выборочного обследования организаций по форме федерального статистического наблюдения № 57-Т «Сведения о заработной плате работников по профессиям и должностям за октябрь 2021г.»

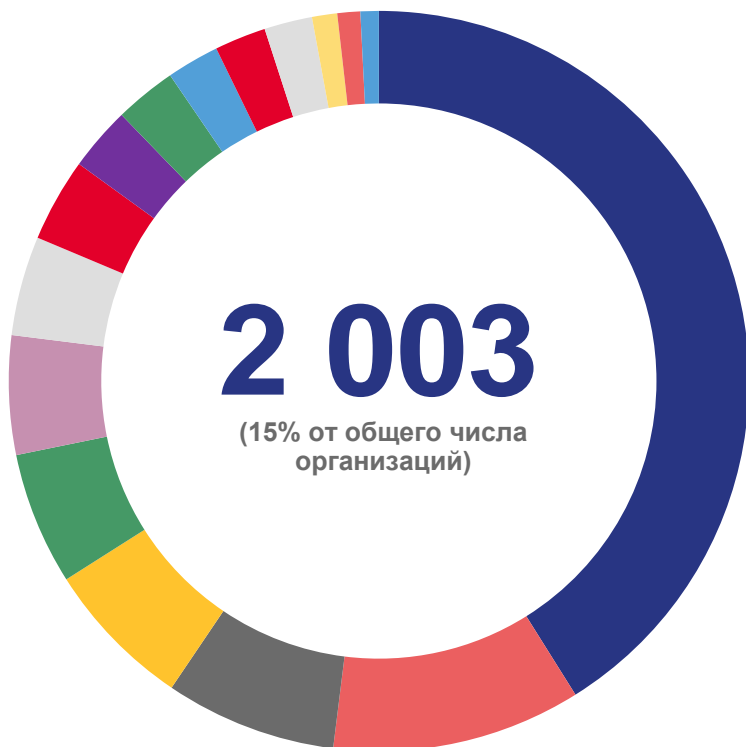




ИТОГИ ВЫБОРОЧНОГО ОБСЛЕДОВАНИЯ ОРГАНИЗАЦИЙ ПО ФОРМЕ № 1-Т(ПРОФ) «СВЕДЕНИЯ О ЧИСЛЕННОСТИ И ПОТРЕБНОСТИ ОРГАНИЗАЦИЙ В РАБОТНИКАХ ПО ПРОФЕССИОНАЛЬНЫМ ГРУППАМ» на 31 октября 2022 года

Периодичность статистического наблюдения –
1 раз в 2 года по состоянию на 31 октября, по четным годам
без субъектов малого предпринимательства

Обследовано 2 003 организации,
в том числе по видам экономической деятельности:

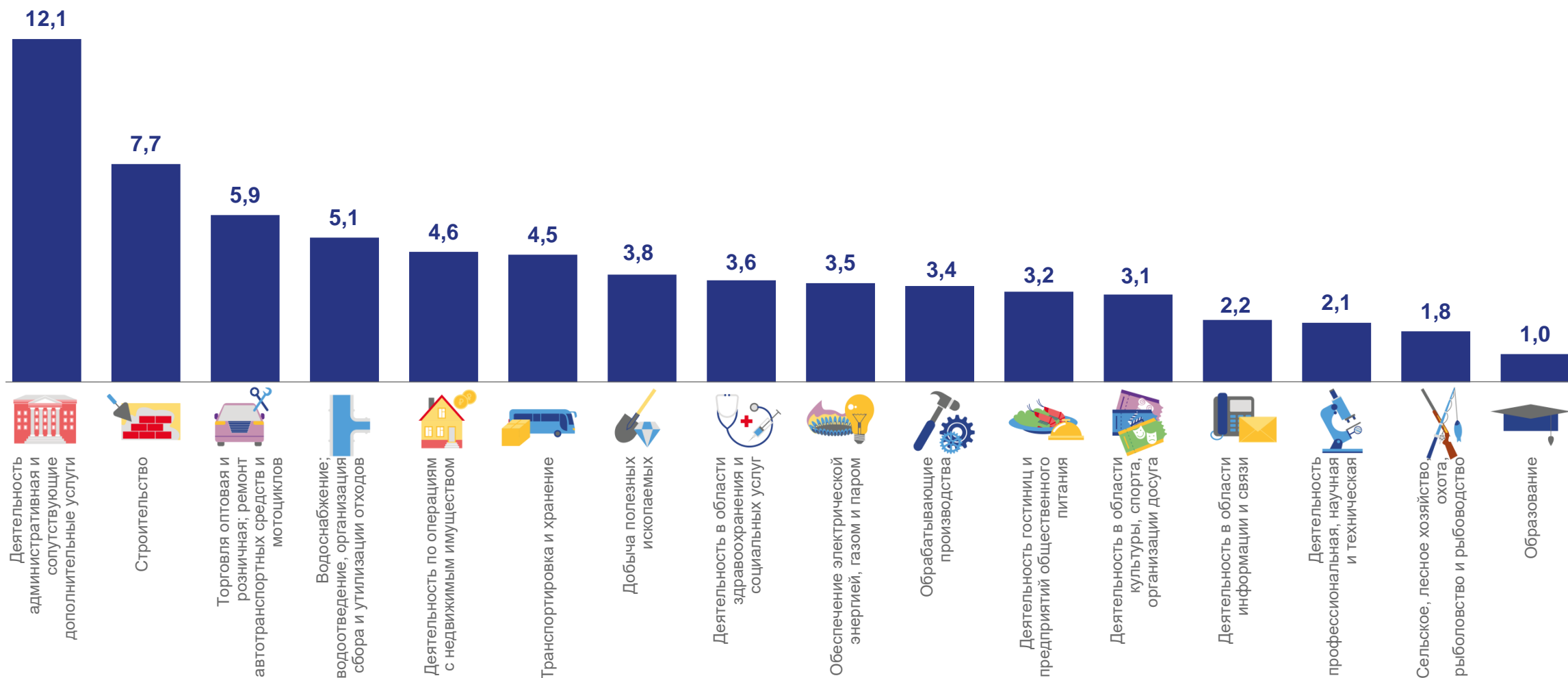


- Образование – 823 (41,1% от общего числа обследованных организаций)
- Торговля оптовая и розничная; ремонт автотранспортных средств и мотоциклов – 218 (10,9%)
- Деятельность в области здравоохранения и социальных услуг – 150 (7,5%)
- Обрабатывающие производства – 131 (6,5%)
- Транспортировка и хранение – 116 (5,8%)
- Деятельность профессиональная, научная и техническая – 104 (5,2%)
- Деятельность в области культуры, спорта, организации досуга и развлечений – 87 (4,3%)
- Обеспечение электрической энергией, газом и паром; кондиционирование воздуха – 73 (3,6%)
- Строительство – 56 (2,8%)
- Деятельность в области информации и связи – 54 (2,7%)
- Добыча полезных ископаемых – 46 (2,3%)
- Сельское, лесное хозяйство, охота, рыболовство и рыбоводство – 45 (2,2%)
- Деятельность административная и сопутствующие дополнительные услуги – 42 (2,1%)
- Водоснабжение; водоотведение, организация сбора и утилизации отходов – 22 (1,1%)
- Деятельность по операциям с недвижимым имуществом – 20 (1,0%)
- Деятельность гостиниц и предприятий общественного питания – 16 (0,8%)





УДЕЛЬНЫЙ ВЕС ПОТРЕБНОСТИ ОРГАНИЗАЦИЙ В РАБОТНИКАХ ДЛЯ ЗАМЕЩЕНИЯ ВАКАНТНЫХ РАБОЧИХ МЕСТ В ОБЩЕМ ЧИСЛЕ РАБОЧИХ МЕСТ* В ПРОЦЕНТАХ



*По данным выборочного обследования организаций по форме федерального статистического наблюдения № 1-Т (проф) «Сведения о численности и потребности организаций в работниках по профессиональным группам на 31 октября 2022г.»





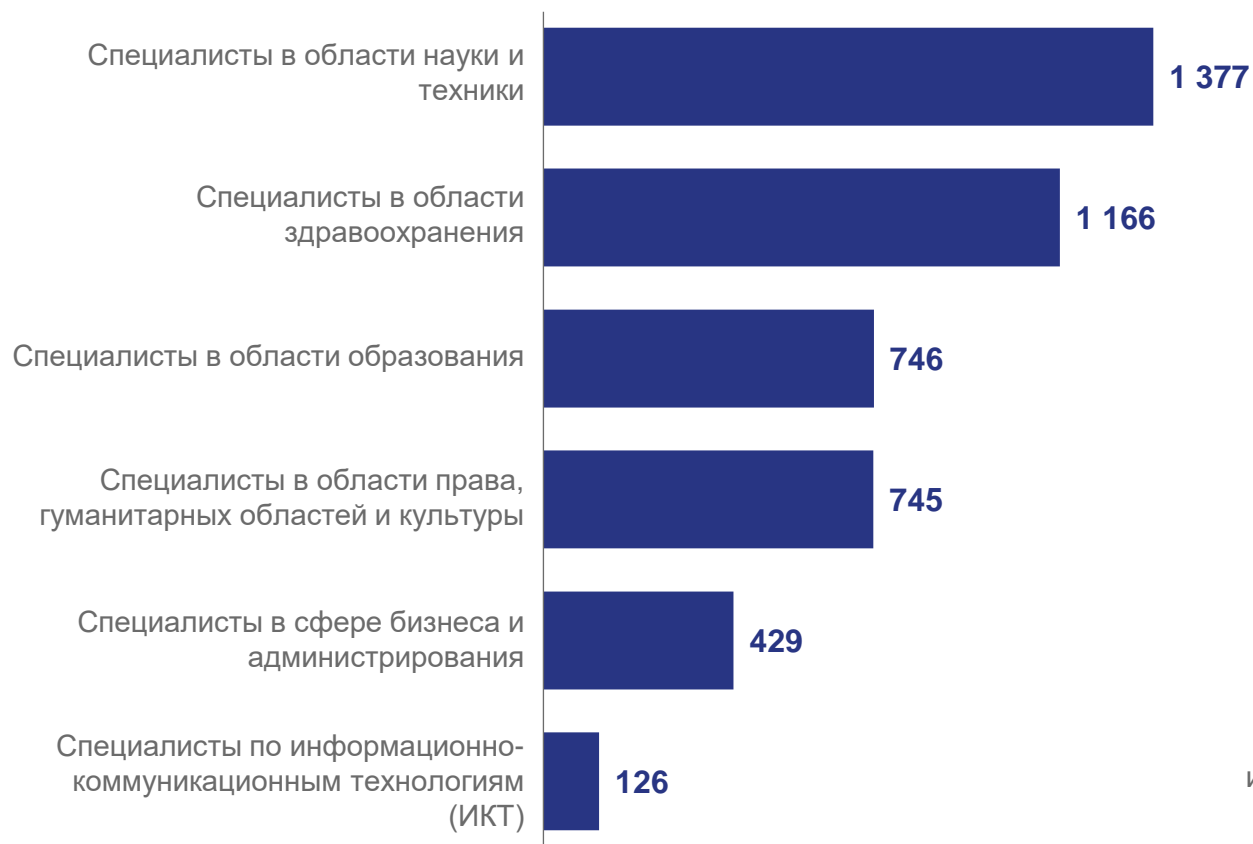
ПОТРЕБНОСТЬ ОРГАНИЗАЦИЙ В РАБОТНИКАХ ДЛЯ ЗАМЕЩЕНИЯ ВАКАНТНЫХ РАБОЧИХ МЕСТ ПО ПРОФЕССИОНАЛЬНЫМ ГРУППАМ* ЧЕЛОВЕК





ПОТРЕБНОСТЬ ОРГАНИЗАЦИЙ В РАБОТНИКАХ ДЛЯ ЗАМЕЩЕНИЯ ВАКАНТНЫХ РАБОЧИХ МЕСТ ПО ПРОФЕССИОНАЛЬНЫМ ГРУППАМ* ЧЕЛОВЕК

Специалистов высшего уровня квалификации



Специалистов среднего уровня квалификации



*По данным выборочного обследования организаций по форме федерального статистического наблюдения № 1-Т (проф) «Сведения о численности и потребности организаций в работниках по профессиональным группам на 31 октября 2022г.»





ПОТРЕБНОСТЬ ОРГАНИЗАЦИЙ В РАБОТНИКАХ ДЛЯ ЗАМЕЩЕНИЯ ВАКАНТНЫХ РАБОЧИХ МЕСТ ПО ПРОФЕССИОНАЛЬНЫМ ГРУППАМ*

ЧЕЛОВЕК

Работников сферы обслуживания и торговли



Квалифицированных работников промышленности, строительства и транспорта



Операторов производственных установок и машин, сборщиков и водителей



*По данным выборочного обследования организаций по форме федерального статистического наблюдения № 1-Т (проф) «Сведения о численности и потребности организаций в работниках по профессиональным группам на 31 октября 2022г.»