

**ТЕРРИТОРИАЛЬНЫЙ ОРГАН ФЕДЕРАЛЬНОЙ СЛУЖБЫ
ГОСУДАРСТВЕННОЙ СТАТИСТИКИ ПО РЕСПУБЛИКЕ БАШКОРТОСТАН
(Башкортостанстат)**

ЧИСЛЕННОСТЬ НАСЕЛЕНИЯ МУНИЦИПАЛЬНЫХ ОБРАЗОВАНИЙ РЕСПУБЛИКИ БАШКОРТОСТАН

по итогам Всероссийской переписи населения 2020 года

Статистический бюллетень



Уфа • 2022

Численность населения муниципальных образований Республики Башкортостан по итогам Всероссийской переписи населения 2020 года, 2022. – 36с., табл.

В бюллетене приводятся данные о численности постоянного населения муниципальных образований Республики Башкортостан по итогам Всероссийской переписи населения 2020 года.

При использовании данных ссылка на Башкортостанстат обязательна.

Изданный материал является его собственностью, перепечатке и тиражированию не подлежит.

Ответственный за выпуск:
Тел. (347)272-90-65

Утяшева И.Б.

Компьютерная вёрстка
Тел. (347)272-34-39

Баймухаметова Г.Р.

Подписано в печать 08.2022
Формат 6084 1/6 Бумага офсетная №1
Отпечатано на ксероксе
Усл. п.л. Заказ № Тираж экз.

Отпечатано в секторе
оперативной полиграфии Башкортостанстат
450077, г. Уфа, ул. Цюрупы, 17

ПРЕДИСЛОВИЕ

Всероссийская перепись населения проходила с 15 октября по 14 ноября 2021 года с широким применением цифровых технологий. Все данные приводятся по состоянию на дату переписи – 1 октября 2021 года.

При Всероссийской переписи населения 2020 года, как и при Всероссийских переписях населения 2002 и 2010 годов, учитывалось постоянное население. Это население, постоянно (обычно) проживающее в Российской Федерации.

В бюллетене приведена численность постоянного населения по городским округам, городским поселениям, муниципальным районам, сельским поселениям муниципальных районов и в целом по Республике Башкортостан по итогам Всероссийской переписи населения 2020 года, полученным согласно срокам, утвержденным постановлением Правительства Российской Федерации от 7 июля 2021 года № 1126 «О подведении итогов Всероссийской переписи населения 2020 года».

Росстатом опубликован Том 1 – «Численность и размещение населения», который размещен в свободном интернет-доступе на официальном сайте Росстата <https://rosstat.gov.ru/>.

СОДЕРЖАНИЕ

Численность городского и сельского населения по отдельным субъектам Российской Федерации	6
Субъекты Российской Федерации с наибольшей численностью населения (диаграмма)	7
Удельный вес городского и сельского населения по регионам Приволжского федерального округа (диаграмма)	7
Изменение численности постоянного населения городских округов и муниципальных районов Республики Башкортостан	8
Территория и плотность населения, состав муниципальных районов и городских округов Республики Башкортостан.....	10
Группировка городских округов Республики Башкортостан	12
Группировка муниципальных районов Республики Башкортостан	13
Группировка сельских поселений Республики Башкортостан	13
Группировка городских поселений Республики Башкортостан	13
Группировка сельских населенных пунктов Республики Башкортостан в динамике.....	14
Распределение населения по категориям сельских населенных пунктов	14
Сельские населенные пункты Республики Башкортостан с численностью постоянного населения свыше 3000 человек	15
Численность населения муниципальных образований Республики Башкортостан	
Городские округа	17
Муниципальные районы	17
Абзелиловский.....	17
Альшеевский.....	17
Архангельский.....	18
Аскинский.....	18
Аургазинский.....	18
Баймакский.....	19
Бакалинский	19
Балтачевский	20
Белебеевский	20
Белокатайский	20
Белорецкий	21
Бижбулякский	21
Бирский	22
Благоварский	22
Благовещенский	22
Буздякский	23
Бураевский	23
Бурзянский	23
Гафурийский	24
Давлекановский	24
Дуванский	24
Дюртюлинский	25
Ермекеевский	25
Зианчуринский	25
Зилаирский	26
Иглинский	26
Илишевский	26

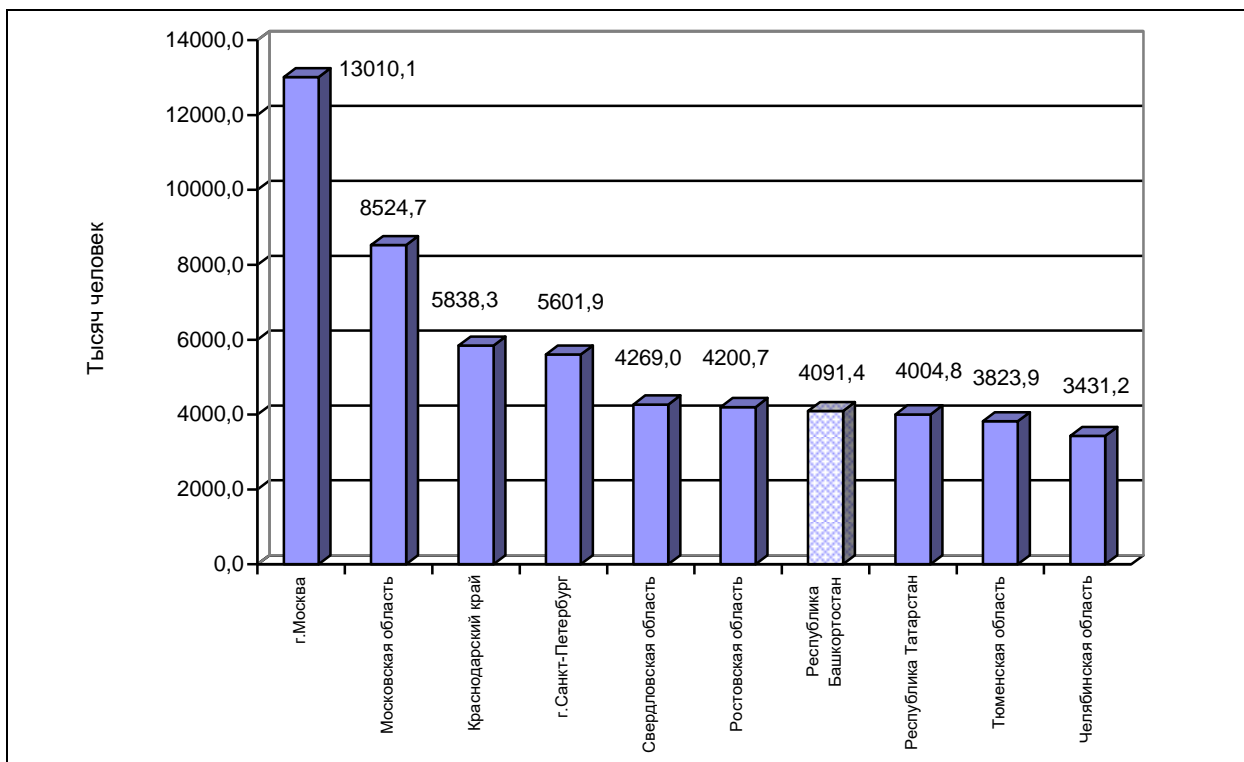
Ишимбайский	27
Калтасинский	27
Караидельский	28
Кармаскалинский	28
Кигинский	28
Краснокамский	29
Кугарчинский	29
Кушнаренковский	29
Куюргазинский	30
Мелеузовский	30
Мечетлинский	30
Мишкинский	31
Миякинский	31
Нуримановский	31
Салаватский	32
Стерлибашевский	32
Стерлитамакский	32
Татышлинский	33
Туймазинский	33
Уфимский	34
Учалинский	34
Федоровский	34
Хайбуллинский	35
Чекмагушевский	35
Чишминский	35
Шаранский	36
Янаульский	36

ЧИСЛЕННОСТЬ ГОРОДСКОГО И СЕЛЬСКОГО НАСЕЛЕНИЯ ПО ОТДЕЛЬНЫМ СУБЪЕКТАМ РОССИЙСКОЙ ФЕДЕРАЦИИ

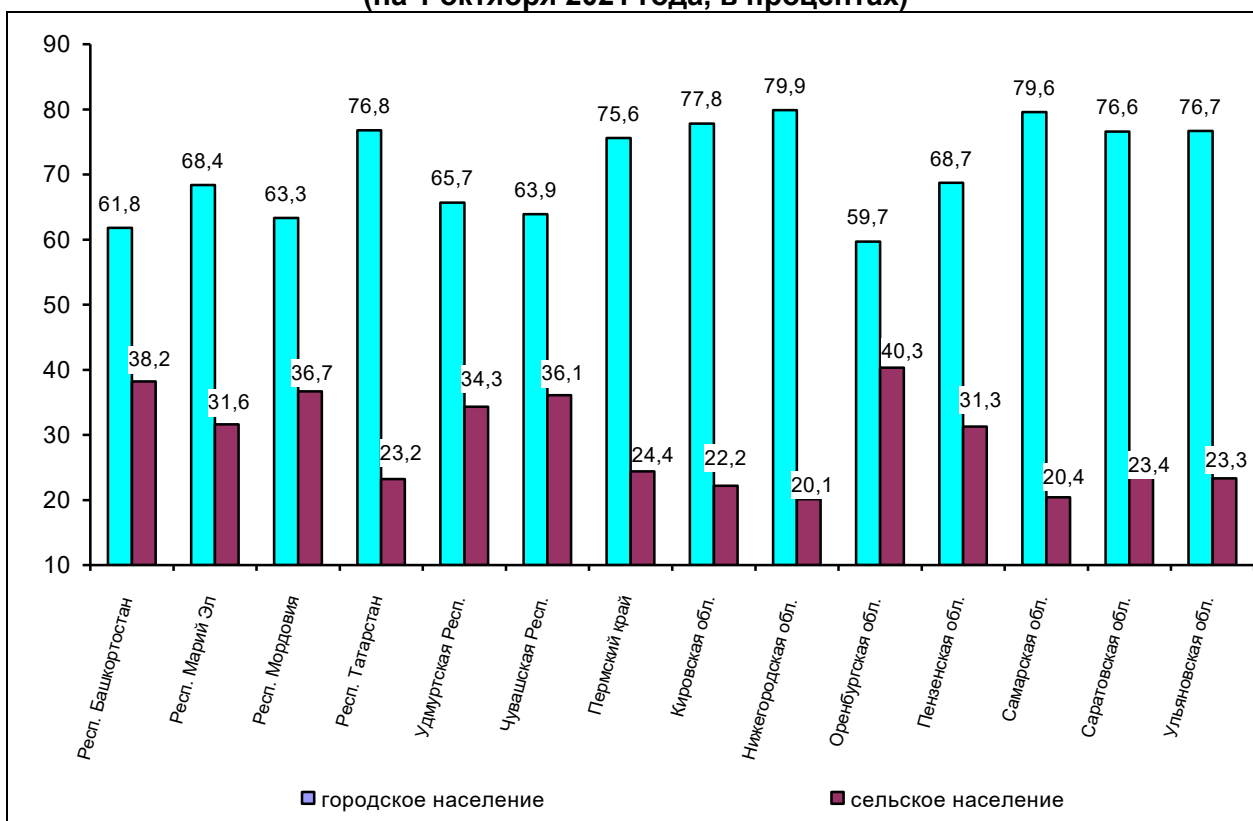
(на 1 октября 2021 года, человек)

	Численность населения	В том числе		Удельный вес в общей численности, в %	
		городское	сельское	городского	сельского
Российская Федерация	147182123	110075322	37106801	75,0	25,2
Приволжский федеральный округ	28943264	20876680	8066584	72,1	27,9
Республика Башкортостан	4091423	2530190	1561233	61,8	38,2
Республика Марий Эл	677097	462899	214198	68,4	31,6
Республика Мордовия	783552	496129	287423	63,3	36,7
Республика Татарстан	4004809	3074048	930761	76,8	23,2
Удмуртская Республика	1452914	954245	498669	65,7	34,3
Чувашская Республика	1186909	757986	428923	63,9	36,1
Пермский край	2532405	1915308	617097	75,6	24,4
Кировская область	1153680	897247	256433	77,8	22,2
Нижегородская область	3119115	2493089	626026	79,9	20,1
Оренбургская область	1862767	1111684	751083	59,7	40,3
Пензенская область	1266348	870471	395877	68,7	31,3
Самарская область	3172925	2525568	647357	79,6	20,4
Саратовская область	2442575	1870182	572393	76,6	23,4
Ульяновская область	1196745	917634	279111	76,7	23,3
Уральский федеральный округ	12300793	10081231	2219562	82,0	18,0
Курганская область	776661	496287	280374	63,9	36,1
Свердловская область	4268998	3661045	607953	85,8	14,2
Тюменская область	3823910	3089023	734887	80,8	19,2
в том числе:					
Ханты-Мансийский автономный округ-Югра	1711480	1575353	136127	92,0	8,0
Ямало-Ненецкий автономный округ	510490	432263	78227	84,7	15,3
Челябинская область	3431224	2834876	596348	82,6	17,4

СУБЪЕКТЫ РОССИЙСКОЙ ФЕДЕРАЦИИ С НАИБОЛЬШЕЙ ЧИСЛЕННОСТЬЮ НАСЕЛЕНИЯ (на 1 октября 2021 года, тысяч человек)



УДЕЛЬНЫЙ ВЕС ГОРОДСКОГО И СЕЛЬСКОГО НАСЕЛЕНИЯ ПО РЕГИОНАМ ПРИВОЛЖСКОГО ФЕДЕРАЛЬНОГО ОКРУГА (на 1 октября 2021 года, в процентах)



**ИЗМЕНЕНИЕ ЧИСЛЕННОСТИ ПОСТОЯННОГО НАСЕЛЕНИЯ ГОРОДСКИХ ОКРУГОВ И
МУНИЦИПАЛЬНЫХ РАЙОНОВ РЕСПУБЛИКИ БАШКОРТОСТАН
(на момент переписи, человек)**

Муниципальные образования	ВПН-2010	ВПН-2020	Прирост (убыль), в %
Всего по республике	4072292	4091423	100,47
Городские округа:	1908868	2001185	104,84
г. Уфа ¹	1071640	1167775	108,97
г. Агидель	16370	14219	86,86
г. Кумертау ¹	67078	61933	92,33
г. Нефтекамск ¹	133535	142879	107,00
г. Октябрьский	109474	115557	105,56
г. Салават	156095	148575	95,18
г. Сибай ¹	63838	57140	89,51
г. Стерлитамак	273486	277410	101,43
г. Межгорье	17352	15697	90,46
Муниципальные районы:	2163424	2090238	96,62
Абзелиловский	45551	45300	99,45
Альшеевский	43647	36799	84,31
Архангельский	18514	17179	92,79
Аскинский	21272	18235	85,72
Аургазинский	36970	31446	85,06
Баймакский	58572	54946	93,81
г. Баймак	17710	17833	100,69
сельские поселения	40862	37113	90,83
Бакалинский	28776	25682	89,25
Балтачевский	21623	18594	85,99
Белебеевский	101896	96731	94,93
г. Белебей	60188	59195	98,35
рп. Приютово	20891	19595	93,80
сельские поселения	20817	17941	86,18
Белокатайский	20169	17992	89,21
Белорецкий	107248	99074	92,38
г. Белорецк	68806	64525	93,78
сельские поселения	38442	34549	89,87
Бижбулякский	26080	22134	84,87
Бирский	61496	61652	100,25
г. Бирск ²	43572	46441	106,58
сельские поселения	17924	15211	84,86
Благоварский	26004	24699	94,98
Благовещенский	49736	49596	99,72
г. Благовещенск	34239	35481	103,63
сельские поселения	15497	14115	91,08
Буздякский	30688	26284	85,65
Бураевский	25154	21828	86,78
Бурзянский	16698	17582	105,29
Гафурийский	33869	30781	90,88
Давлекановский	42465	37147	87,48
г. Давлеканово	24073	21834	90,70
сельские поселения	18392	15313	83,26

¹ С учетом сельских населенных пунктов, входящих в состав городского округа.

² С учетом населенных пунктов с.Пономаревка, д.Никольский, входящих в состав городского поселения г.Бирск.

Продолжение

Муниципальные образования	ВПН-2010	ВПН-2020	Прирост (убыль), в %
Дуванский	31068	30942	99,59
Дюртюлинский	64426	60256	93,53
г. Дюртюли ¹	31725	31516	99,34
сельские поселения	32701	28740	87,89
Ермекеевский	17162	15259	88,91
Зианчуринский	27626	24522	88,76
Зилаирский	16590	15087	90,94
Иглинский	49675	69594	140,10
Илишевский	34654	31219	90,09
Ишимбайский	91301	85483	93,63
г. Ишимбай	66259	64041	96,65
сельские поселения	25042	21442	85,62
Калтасинский	26268	22168	84,39
Караидельский	27945	24225	86,69
Кармаскалинский	51504	52715	102,35
Кигинский	19137	16905	88,34
Краснокамский	27986	26145	93,42
Кугарчинский	31444	27489	87,42
Кушнаренковский	27491	27210	98,98
Куюргазинский	25125	21254	84,59
Мелеузовский	88549	81876	92,46
г. Мелеуз	61390	56505	92,04
сельские поселения	27159	25371	93,42
Мечетлинский	25032	22633	90,42
Мишкинский	25318	21987	86,84
Миякинский	28224	24272	86,00
Нуримановский	20824	20523	98,55
Салаватский	26566	24273	91,37
Стерлибашевский	20217	17369	85,91
Стерлитамакский	40325	48044	119,14
Татышлинский	25159	21718	86,32
Туймазинский	131225	131728	100,38
г. Туймазы	66836	68349	102,26
сельские поселения	64389	63379	98,43
Уфимский	67067	111237	165,86
Учалинский	73268	70171	95,77
г. Учалы	37788	36175	95,73
сельские поселения	35480	33996	95,82
Федоровский	18650	16234	87,05
Хайбуллинский	33398	30705	91,94
Чекмагушевский	30780	28631	93,02
Чишминский	52344	51295	98,00
рп. Чишмы	21196	22597	106,61
сельские поселения	31148	28698	92,13
Шаранский	22514	19795	87,92
Янаульский	48134	43593	90,57
г. Янаул	26924	25908	96,23
сельские поселения	21210	17685	83,38

¹ С учетом населенного пункта д. Аргамак, входящего в состав городского поселения г. Дюртюли.

**ТЕРРИТОРИЯ И ПЛОТНОСТЬ НАСЕЛЕНИЯ,
СОСТАВ МУНИЦИПАЛЬНЫХ РАЙОНОВ И ГОРОДСКИХ ОКРУГОВ
РЕСПУБЛИКИ БАШКОРТОСТАН
(на 1 октября 2021 года)**

	Территория, кв.км	Численность населения, человек	Плотность населения, число жителей на кв.км	Число территориальных образований	
				сельские поселения	сельские населенные пункты ¹
Республика Башкортостан	142946,72	4091423	28,6	818	4538
Городские округа:					
г.Уфа ²	708	1167775	1649,4	-	24
г.Агидель	66,5	14219	213,8	-	-
г. Кумертау ²	169,6	61933	365,2	-	4
г. Нефтекамск ²	147,25	142879	970,3	-	7
г. Октябрьский	98,83	115557	1169,3	-	-
г. Салават	106,23	148575	1398,6	-	-
г. Сибай ²	154,31	57140	370,3	-	1
г. Стерлитамак	110,3	277410	2515,0	-	-
г. Межгорье	220,78	15697	71,1	-	-
Муниципальные районы:					
Абзелиловский	4288,91	45300	10,6	15	91
Альшеевский	2411,42	36799	15,3	20	105
Архангельский	2421,45	17179	7,1	12	71
Аскинский	2542,09	18235	7,2	15	74
Аургазинский	2014,03	31446	15,6	21	137
Баймакский	5630,55	54946	9,8	22	91
г. Баймак	138,78	17833	128,5	-	-
сельские поселения	5491,77	37113	6,8	22	91
Бакалинский	1950,81	25682	13,2	17	96
Балтачевский	1598,32	18594	11,6	15	79
Белебеевский	1911,15	96731	50,6	15	88
г. Белебей	44,03	59195	1344,4	-	-
рп. Приютово	11,57	19595	1693,6	-	-
сельские поселения	1855,55	17941	9,7	15	88
Белокатайский	3037,39	17992	5,9	13	46
Белорецкий	11345,77	99074	8,7	19	99
г. Белорецк	43,19	64525	1494,0	-	-
сельские поселения	11302,58	34549	3,1	19	99
Бижбулякский	2133,9	22134	10,4	13	86
Бирский	1786,49	61652	34,5	14	77
г. Бирск ³	69,93	46441	664,1	-	2
сельские поселения	1716,56	15211	8,9	14	75
Благоварский	1688,15	24699	14,6	15	87

¹ Включая сельские населенные пункты без населения.

² С учетом сельских населенных пунктов, входящих в состав городского округа.

³ С учетом населенных пунктов с.Пономаревка, д.Никольский, входящих в состав городского поселения г.Бирск.

Продолжение

	Территория, кв.км	Численность населения, человек	Плотность населения, число жителей на кв.км	Число территориальных образований	
				сельские поселения	сельские населенные пункты ¹
Благовещенский	2323,90	49596	21,3	15	99
г. Благовещенск	64,66	35481	548,7	-	-
сельские поселения	2259,24	14115	6,2	15	99
Буздякский	1632,80	26284	16,1	12	81
Бураевский	1792,26	21828	12,2	13	95
Бурзянский	4443,81	17582	4,0	12	34
Гафурийский	3038,02	30781	10,1	16	95
Давлекановский	1907,31	37147	19,5	16	91
г. Давлеканово	41,46	21834	526,6	-	-
сельские поселения	1865,85	15313	8,2	16	91
Дуванский	3243,15	30942	9,5	13	47
Дюртюлинский	1694,20	60256	35,6	14	87
г. Дюртюли ²	24,88	31516	1266,7	-	1
сельские поселения	1669,32	28740	17,2	14	86
Ермекеевский	1436,63	15259	10,6	13	51
Зианчуринский	3342,35	24522	7,3	15	78
Зилаирский	5773,99	15087	2,6	13	57
Иглинский	2455,88	69594	28,3	19	128
Илишевский	1973,55	31219	15,8	22	87
Ишимбайский	4106,06	85483	20,8	13	86
г. Ишимбай	103,47	64041	618,9	-	-
сельские поселения	4002,59	21442	5,4	13	86
Калтасинский	1518,70	22168	14,6	11	79
Караидельский	3785,78	24225	6,4	17	99
Кармаскалинский	1750,88	52715	30,1	16	122
Кигинский	1688,36	16905	10,0	9	39
Краснокамский	1594,92	26145	16,4	14	68
Кугарчинский	3372,64	27489	8,2	20	114
Кушнаренковский	1717,77	27210	15,8	12	69
Куюргазинский	2235,42	21254	9,5	12	84
Мелеузовский	3232,21	81876	25,3	16	95
г. Мелеуз	31,77	56505	1778,6	-	-
сельские поселения	3200,44	25371	7,9	16	95
Мечетлинский	1556,67	22633	14,5	12	49
Мишкинский	1689,11	21987	13,0	14	77
Миякинский	2051,28	24272	11,8	15	96
Нуримановский	2511,84	20523	8,2	12	52
Салаватский	2182,22	24273	11,1	16	60
Стерлибашевский	1608,75	17369	10,8	15	69
Стерлитамакский	2219,82	48044	21,6	20	111

¹ Включая сельские населенные пункты без населения.² С учетом населенного пункта д. Аргамак, входящего в состав городского поселения г. Дюртюли.

Продолжение

	Территория, кв.км	Численность населения, человек	Плотность населения, число жителей на кв.км	Число территориальных образований	
				сельские поселения	сельские населенные пункты ¹
Татышлинский	1376,15	21718	15,8	13	75
Туймазинский	2403,52	131728	54,8	18	113
г. Туймазы	42,40	68349	1612,0	-	-
сельские поселения	2361,12	63379	26,8	18	113
Уфимский	1598,70	111237	69,6	19	89
Учалинский	4553,00	70171	15,4	18	87
г.Учалы	48,92	36175	739,5	-	-
сельские поселения	4504,08	33996	7,5	18	87
Федоровский	1693,24	16234	9,6	14	68
Хайбуллинский	3911,66	30705	7,8	14	57
Чекмагушевский	1686,16	28631	17,0	13	78
Чишминский	1823,77	51295	28,1	15	103
рп. Чишмы	33,67	22597	671,1	-	-
сельские поселения	1790,10	28698	16,0	15	103
Шаранский	1384,20	19795	14,3	13	103
Янаульский	2093,81	43593	20,8	18	103
г. Янаул	27,91	25908	928,3	-	-
сельские поселения	2065,90	17685	8,6	18	103

¹ Включая сельские населенные пункты без населения.

ГРУППИРОВКА ГОРОДСКИХ ОКРУГОВ

	Всего	В том числе с числом жителей, тыс. человек					
		до 20	20-49,9	50-99,9	100-249,9	250-999,9	1 млн. и более
ВПН-2010							
Число городских округов	9	2	-	2	3	1	1
Численность населения в них, человек	1908868	33722	-	130916	399104	273486	1071640
в % к итогу	100	1,8	-	6,9	20,9	14,3	56,1
ВПН-2020							
Число городских округов	9	2	-	2	3	1	1
Численность населения в них, человек	2001185	29916	-	119073	407011	277410	1167775
в % к итогу	100	1,5	-	5,9	20,3	13,9	58,4

ГРУППИРОВКА МУНИЦИПАЛЬНЫХ РАЙОНОВ

	Всего	В том числе с числом жителей, тыс. человек				
		до 20	20-29,9	30-39,9	40-49,9	50 и более
ВГН-2010						
Число муниципальных районов	54	6	21	8	7	12
Численность населения в них, человек	2163424	106751	525373	262871	319533	948896
в % к итогу	100	4,9	24,3	12,1	14,8	43,9
ВГН-2020						
Число муниципальных районов	54	11	19	7	4	13
Численность населения в них, человек	2090238	190231	457677	229039	186533	1026758
в % к итогу	100	9,1	21,9	11,0	8,9	49,1

ГРУППИРОВКА СЕЛЬСКИХ ПОСЕЛЕНИЙ

	Всего	В том числе с числом жителей, человек									
		500 и менее	501-1000	1001-1500	1501-2000	2001-3000	3001-4000	4001-5000	5001-7000	7001-10000	свыше 10000
ВГН-2010											
Число сельских поселений	818	28	214	241	143	92	28	15	26	19	12
Численность населения в них, человек	1581827	11500	170409	299144	245934	225652	96429	68814	150290	160849	152806
в % к итогу	100	0,7	10,8	18,9	15,5	14,3	6,1	4,3	9,5	10,2	9,7
ВГН-2020											
Число сельских поселений	818	56	294	206	93	70	20	17	22	21	19
Численность населения в них, человек	1520243	22015	223218	249623	157994	168369	69911	76225	126081	174722	252085
в % к итогу	100	1,4	14,7	16,4	10,4	11,1	4,6	5,0	8,3	11,5	16,6

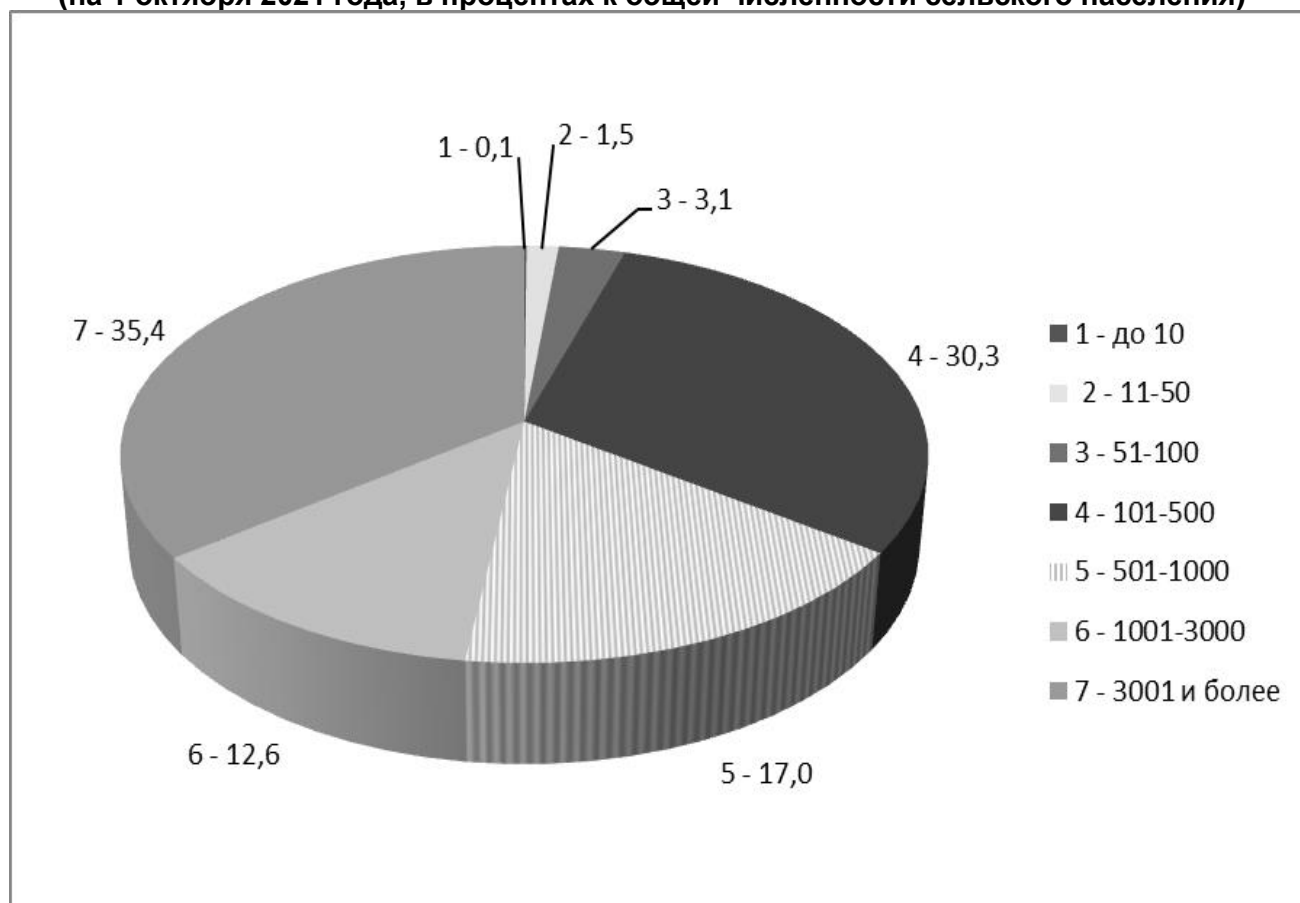
ГРУППИРОВКА ГОРОДСКИХ ПОСЕЛЕНИЙ

	Всего	Из них с числом жителей, человек					
		менее 5000	5000-9999	10000-19999	20000-49999	50000-99999	100000 и более
ВГН-2010							
Число городских поселений	14	-	-	-	1	8	5
Численность населения в них, человек	581597	-	-	-	17710	240408	323479
в % к итогу	100	-	-	-	3,0	41,3	55,6
ВГН-2020							
Число городских поселений	14	-	-	-	2	7	5
Численность населения в них, человек	569995	-	-	-	37428	219952	312615
в % к итогу	100	-	-	-	6,6	38,6	54,8

**ГРУППИРОВКА СЕЛЬСКИХ НАСЕЛЕННЫХ ПУНКТОВ
РЕСПУБЛИКИ БАШКОРТОСТАН В ДИНАМИКЕ
(на момент переписи, в границах соответствующих лет)**

	Всего сельских населенных пунктов	В том числе количество сельских населенных пунктов с численностью постоянного населения, человек:							
		без населения	до 10	11-50	51-100	101-500	501-1000	1001-3000	3001 и более
1989г.	4749	93	269	822	650	2190	543	141	41
2002г.	4586	84	279	751	603	2105	581	139	44
2010г.	4532	98	319	734	612	2041	510	146	72
2020г.	4538	154	386	813	646	1932	396	129	82
Численность населения в них, человек	1561233	-	1947	23102	47810	473118	266099	197153	552004

**РАСПРЕДЕЛЕНИЕ НАСЕЛЕНИЯ ПО КАТЕГОРИЯМ СЕЛЬСКИХ НАСЕЛЕННЫХ ПУНКТОВ
(на 1 октября 2021 года, в процентах к общей численности сельского населения)**



**СЕЛЬСКИЕ НАСЕЛЕННЫЕ ПУНКТЫ РЕСПУБЛИКИ БАШКОРТОСТАН
С ЧИСЛЕННОСТЬЮ ПОСТОЯННОГО НАСЕЛЕНИЯ СВЫШЕ 3000 ЧЕЛОВЕК**

Наименование муниципальных районов, городских округов	Наименование населенных пунктов	Численность населения, человек		Удельный вес в численности сельского населения района	
		ВПН-2010	ВПН-2020	ВПН-2010	ВПН-2020
Абзелиловский	с. Аскарново	7634	9208	16,8	20,3
Альшеевский	с. Раевский	19557	18698	44,8	50,8
Архангельский	с. Архангельское	5819	5763	31,4	33,5
Аскинский	с. Аскино	6918	7704	32,5	42,2
Аургазинский	с. Толбазы	10114	9946	27,4	31,6
Баймакский	с. Темясово	3529	3465	8,6	9,3
	с. Старый Сибай	2746	3477	6,7	9,4
Бакалинский	с. Бакалы	9568	10282	33,2	40,0
Балтачевский	с. Старобалтачево	5598	7022	25,9	37,8
Белебеевский	с. Аксаково	3131	3040	15,0	16,9
Белокатайский	с. Новобелокатай	5961	5830	29,6	32,4
Белорецкий	с. Инзер	4329	4107	11,3	11,9
	с. Тирлянский	4427	4094	11,5	11,8
Бижбулякский	с. Бижбуляк	6446	6626	24,7	29,9
Бирский	-	-	-	-	-
Благоварский	с. Языково	6368	7004	24,5	28,4
Благовещенский	-	-	-	-	-
Буздякский	с. Буздяк	10323	9915	33,6	37,7
Бураевский	с. Бураево	9522	10752	37,9	49,3
Бурзянский	с. Старосубхангулово	4609	5245	27,6	29,8
Гафурийский	с. Красноусольский	11991	11241	35,4	36,5
Давлекановский	-	-	-	-	-
Дуванский	с. Месягутово	10883	12019	35,0	38,8
	с. Дуван	3669	3397	11,8	11,0
Дюртюлинский	с. Семилетка	3977	3485	12,2	12,1
Ермекеевский	с. Ермекеево	3937	4107	22,9	26,9
Зианчуринский	с. Исянгулово	7418	7682	26,9	31,3
Зилаирский	с. Зилаир	5585	5761	33,7	38,2
Иглинский	с. Иглино	16811	31169	33,8	44,8
	с. Акбердино	1009	5239	2,0	7,5
	с. Кудеевский	3091	3024	6,2	4,3
	с. Улу-Теляк	3408	3172	6,9	4,6
Илишевский	с. Верхнеяркеево	9710	9317	28,0	29,8
Ишимбайский	-	-	-	-	-
Калтасинский	с. Калтасы	4418	4101	16,8	18,5
	с. Краснохолмский	8021	7767	30,5	35,0
Караидельский	с. Караидель	5980	6170	21,4	25,5
Кармаскалинский	с. Кармаскалы	8540	11076	16,6	21,0
	с. Кабаково	3141	4049	6,1	7,7
	с. Прибельский	4859	4241	9,4	8,0
	с. Улукулево	4546	4133	8,8	7,8
Кигинский	с. Верхние Киги	6637	7190	34,7	42,5
Краснокамский	с. Николо-Березовка	6099	6064	21,8	23,2
	с. Куяново	3664	3159	13,1	12,1

Продолжение

Наименование муниципальных районов, городских округов	Наименование населенных пунктов	Численность населения, человек		Удельный вес в численности сельского населения района	
		ВПН-2010	ВПН-2020	ВПН-2010	ВПН-2020
Кугарчинский	с. Мраково	8690	9092	27,6	33,1
	с. Юмагузино	4564	4633	14,5	16,9
Кушнаренковский	с. Кушнаренково	9870	9801	35,9	36,0
Куюргазинский	с. Ермолаево	6397	5974	25,5	28,1
Мелеузовский	с. Зирган	4125	4115	15,2	16,2
Мечетлинский	с. Большеустыикинское	7839	8591	31,3	38,0
Мишкинский	с. Мишкино	6021	6415	23,8	29,2
Миякинский	с. Киргиз-Мияки	7473	8535	26,5	35,2
Нуримановский	с. Красная Горка	4280	4776	20,6	23,3
	с. Павловка	4143	3924	19,9	19,1
Салаватский	с. Малояз	4914	5124	18,5	21,1
Стерлибашевский	с. Стерлибашево	5930	6159	29,3	35,4
Стерлитамакский	с. Мариинский	1896	8356	4,7	17,4
	с. Наумовка	2935	3048	7,3	6,3
Татышлинский	с. Верхние Татышлы	6645	7291	26,4	33,6
Туймазинский	с. Кандры	10885	10138	16,9	16,0
	с. Нижнетроицкий	4008	3555	6,2	5,6
	с. Серафимовский	9813	8954	15,2	14,1
	с. Субханкулово	5598	5595	8,7	8,8
Уфимский	с. Авдон	5201	5672	7,8	5,1
	д. Алексеевка	4611	5469	6,9	4,9
	с. Булгаково	3591	6717	5,4	6,0
	с. Дмитриевка	4351	5072	6,5	4,6
	д. Дорогино	225	3113	0,3	2,8
	с. Жуково	1685	4270	2,5	3,8
	с. Зубово	2042	8691	3,0	7,8
	с. Миловка	2767	6017	4,1	5,4
	с. Михайловка	5384	11389	8,0	10,2
	с. Нижегородка	2541	3101	3,8	2,8
	с. Чесноковка	3333	7815	5,0	7,0
	с. Шамонино	258	3652	0,4	3,3
	Учалинский	с. Учалы	6049	6834	17,0
Федоровский	с. Федоровка	4306	4185	23,1	25,8
Хайбуллинский	с. Акъяр	6941	8760	20,8	28,5
	с. Бурибай	4553	4342	13,6	14,1
Чекмагушевский	с. Чекмагуш	11382	13024	37,0	45,5
Чишминский	с. Алкино-2	4996	3648	16,0	12,7
	с. Шингак-Куль	2975	3010	9,6	10,5
Шаранский	с. Шаран	5929	6022	26,3	30,4
г.Уфа	с. Нагаево	1479	9820	х	х
г.Нефтекамск	с. Амзя	4993	4214	х	х
	с. Энергетик	3450	3350	х	х

В таблице приведены населенные пункты, имеющие статус «сельские населенные пункты» и численность постоянного населения свыше 3000 человек по состоянию на 1 октября 2021г.

**ЧИСЛЕННОСТЬ НАСЕЛЕНИЯ МУНИЦИПАЛЬНЫХ ОБРАЗОВАНИЙ
РЕСПУБЛИКИ БАШКОРТОСТАН, человек**

Наименование муниципального образования	Мужчины и женщины	Мужчины	Женщины	В общей численности населения, процентов	
				Мужчины	Женщины
Республика Башкортостан	4091423	1931622	2159801	47,2	52,8
Городские округа:	2001185	925466	1075719	46,2	53,8
г.Уфа ¹	1167775	536067	631708	45,9	54,1
г. Агидель	14219	6611	7608	46,5	53,5
г. Кумертау ¹	61933	27898	34035	45,0	55,0
г. Нефтекамск ¹	142879	67217	75662	47,0	53,0
г. Октябрьский	115557	54973	60584	47,6	52,4
г. Салават	148575	71673	76902	48,2	51,8
г. Сибай ¹	57140	26350	30790	46,1	53,9
г. Стерлитамак	277410	127122	150288	45,8	54,2
г. Межгорье	15697	7555	8142	48,1	51,9
Муниципальные районы:	2090238	1006156	1084082	48,1	51,9
Абзелиловский район	45300	22097	23203	48,8	51,2
Сельские поселения	45300	22097	23203	48,8	51,2
Альмухаметовский сельсовет	2840	1397	1443	49,2	50,8
Амангильдинский сельсовет	2246	1119	1127	49,8	50,2
Аскарковский сельсовет	10128	4755	5373	46,9	53,1
Баимовский сельсовет	3554	1812	1742	51,0	49,0
Бурангуловский сельсовет	1508	739	769	49,0	51,0
Гусевский сельсовет	2416	1172	1244	48,5	51,5
Давлетовский сельсовет	1847	914	933	49,5	50,5
Кирдасовский сельсовет	697	378	319	54,2	45,8
Краснобашкирский сельсовет	3785	1794	1991	47,4	52,6
Рашидовский сельсовет	2069	1029	1040	49,7	50,3
Ташбулатовский сельсовет	3767	1818	1949	48,3	51,7
Таштимеровский сельсовет	4081	2007	2074	49,2	50,8
Халиловский сельсовет	2455	1236	1219	50,3	49,7
Хамитовский сельсовет	840	439	401	52,3	47,7
Янгильский сельсовет	3067	1488	1579	48,5	51,5
Альшеевский район	36799	17538	19261	47,7	52,3
Сельские поселения	36799	17538	19261	47,7	52,3
Абдрашитовский сельсовет	1170	579	591	49,5	50,5
Аксеновский сельсовет	1536	723	813	47,1	52,9
Воздвиженский сельсовет	698	348	350	49,9	50,1
Гайниямакский сельсовет	752	377	375	50,1	49,9
Зеленоклиновский сельсовет	639	332	307	52,0	48,0
Ибраевский сельсовет	769	371	398	48,2	51,8
Казанский сельсовет	809	390	419	48,2	51,8
Кармышевский сельсовет	1159	601	558	51,9	48,1
Кипчак-Аскарковский сельсовет	851	448	403	52,6	47,4
Кызыльский сельсовет	935	456	479	48,8	51,2
Мендяновский сельсовет	528	254	274	48,1	51,9
Нигматуллинский сельсовет	584	303	281	51,9	48,1
Нижнеаврюзовский сельсовет	949	463	486	48,8	51,2
Никифаровский сельсовет	856	406	450	47,4	52,6
Раевский сельсовет	18698	8691	10007	46,5	53,5

¹ С учетом сельских населенных пунктов, входящих в состав городского округа.

Продолжение

Наименование муниципального образования	Мужчины и женщины	Мужчины	Женщины	В общей численности населения, процентов	
				Мужчины	Женщины
Слаковский сельсовет	716	322	394	45,0	55,0
Ташлинский сельсовет	598	305	293	51,0	49,0
Трунташевский сельсовет	1144	520	624	45,5	54,5
Чебенлинский сельсовет	581	307	274	52,8	47,2
Шафрановский сельсовет	2827	1342	1485	47,5	52,5
Архангельский район	17179	8411	8768	49,0	51,0
Сельские поселения	17179	8411	8768	49,0	51,0
Абзановский сельсовет	1022	493	529	48,2	51,8
Архангельский сельсовет	5871	2745	3126	46,8	53,2
Арх-Латышский сельсовет	1866	946	920	50,7	49,3
Бакалдинский сельсовет	1615	809	806	50,1	49,9
Инзерский сельсовет	1167	602	565	51,6	48,4
Ирныкшинский сельсовет	536	277	259	51,7	48,3
Краснозилимский сельсовет	1283	621	662	48,4	51,6
Краснокуртовский сельсовет	338	171	167	50,6	49,4
Липовский сельсовет	1291	655	636	50,7	49,3
Орловский сельсовет	371	177	194	47,7	52,3
Тавакачевский сельсовет	901	438	463	48,6	51,4
Узунларовский сельсовет	918	477	441	52,0	48,0
Аскинский район	18235	9028	9207	49,5	50,5
Сельские поселения	18235	9028	9207	49,5	50,5
Арбашевский сельсовет	245	125	120	51,0	49,0
Аскинский сельсовет	8621	4148	4473	48,1	51,9
Евбулякский сельсовет	582	290	292	49,8	50,2
Казанчинский сельсовет	750	387	363	51,6	48,4
Карткисяковский сельсовет	392	194	198	49,5	50,5
Кашкинский сельсовет	1292	660	632	51,1	48,9
Ключевский сельсовет	288	154	134	53,5	46,5
Кубиязовский сельсовет	1309	660	649	50,4	49,6
Кунгаковский сельсовет	443	231	212	52,1	47,9
Кшлау-Елгинский сельсовет	942	473	469	50,2	49,8
Мутабашевский сельсовет	448	230	218	51,3	48,7
Петропавловский сельсовет	781	397	384	50,8	49,2
Султанбековский сельсовет	604	297	307	49,2	50,8
Урмиязовский сельсовет	1141	585	556	51,3	48,7
Усть-Табасский сельсовет	397	197	200	49,6	50,4
Аургазинский район	31446	15345	16101	48,8	51,2
Сельские поселения	31446	15345	16101	48,8	51,2
Балыклыкульский сельсовет	1155	575	580	49,8	50,2
Батыровский сельсовет	1693	830	863	49,0	51,0
Бишкаинский сельсовет	1052	535	517	50,9	49,1
Ибраевский сельсовет	976	480	496	49,2	50,8
Исмагиловский сельсовет	941	451	490	47,9	52,1
Ишлинский сельсовет	1366	648	718	47,4	52,6
Кебьячевский сельсовет	627	330	297	52,6	47,4
Меселинский сельсовет	1109	575	534	51,8	48,2
Михайловский сельсовет	926	470	456	50,8	49,2
Нагадакский сельсовет	1348	685	663	50,8	49,2

Продолжение

Наименование муниципального образования	Мужчины и женщины	Мужчины	Женщины	В общей численности населения, процентов	
				Мужчины	Женщины
Новокальчировский сельсовет	1183	570	613	48,2	51,8
Семенкинский сельсовет	2029	1005	1024	49,5	50,5
Степановский сельсовет	778	378	400	48,6	51,4
Султанмуратовский сельсовет	709	340	369	48,0	52,0
Таштамакский сельсовет	835	414	421	49,6	50,4
Толбазинский сельсовет	10497	4933	5564	47,0	53,0
Тряпинский сельсовет	749	379	370	50,6	49,4
Тукаевский сельсовет	1147	565	582	49,3	50,7
Турумбетовский сельсовет	731	376	355	51,4	48,6
Уршакский сельсовет	748	369	379	49,3	50,7
Чуваш-Карамалинский сельсовет	847	437	410	51,6	48,4
Баймакский район	54946	26677	28269	48,6	51,4
Городские поселения	17833	8432	9401	47,3	52,7
г. Баймак	17833	8432	9401	47,3	52,7
Сельские поселения	37113	18245	18868	49,2	50,8
Абдулкаримовский сельсовет	710	359	351	50,6	49,4
Акмурунский сельсовет	2837	1441	1396	50,8	49,2
Бекешевский сельсовет	1394	676	718	48,5	51,5
Биляловский сельсовет	1692	844	848	49,9	50,1
Зилаирский сельсовет	2987	1430	1557	47,9	52,1
1-й Иткуловский сельсовет	1263	661	602	52,3	47,7
Ишмурзинский сельсовет	1071	541	530	50,5	49,5
Ишмухаметовский сельсовет	1027	514	513	50,0	50,0
Ишбердинский сельсовет	923	488	435	52,9	47,1
Кусеевский сельсовет	918	454	464	49,5	50,5
Мукасовский сельсовет	1835	933	902	50,8	49,2
Кульчуровский сельсовет	1633	838	795	51,3	48,7
Мерясовский сельсовет	701	355	346	50,6	49,4
Нигаматовский сельсовет	2705	1344	1361	49,7	50,3
Семеновский сельсовет	297	158	139	53,2	46,8
Сибайский сельсовет	3771	1802	1969	47,8	52,2
Тавлыкаевский сельсовет	1759	872	887	49,6	50,4
Татлыбаевский сельсовет	1281	624	657	48,7	51,3
Темясовский сельсовет	4992	2264	2728	45,4	54,6
Тубинский сельсовет	1159	563	596	48,6	51,4
Юмашевский сельсовет	1138	581	557	51,1	48,9
Яратовский сельсовет	1020	503	517	49,3	50,7
Бакалинский район	25682	12595	13087	49,0	51,0
Сельские поселения	25682	12595	13087	49,0	51,0
Ахмановский сельсовет	768	376	392	49,0	51,0
Бакалинский сельсовет	12082	5864	6218	48,5	51,5
Михайловский сельсовет	634	316	318	49,8	50,2
Бузюровский сельсовет	662	337	325	50,9	49,1
Дияшевский сельсовет	1186	588	598	49,6	50,4
Камышлытамакский сельсовет	719	338	381	47,0	53,0
Килеевский сельсовет	1335	645	690	48,3	51,7
Куштиряковский сельсовет	542	263	279	48,5	51,5
Мустафинский сельсовет	782	409	373	52,3	47,7

Продолжение

Наименование муниципального образования	Мужчины и женщины	Мужчины	Женщины	В общей численности населения, процентов	
				Мужчины	Женщины
Новокатаевский сельсовет	827	400	427	48,4	51,6
Новоурсаевский сельсовет	628	310	318	49,4	50,6
Старокуручевский сельсовет	2135	1059	1076	49,6	50,4
Старокостеевский сельсовет	637	313	324	49,1	50,9
Староматинский сельсовет	1160	611	549	52,7	47,3
Старошарашлинский сельсовет	535	249	286	46,5	53,5
Тактагуловский сельсовет	434	214	220	49,3	50,7
Урманаевский сельсовет	616	303	313	49,2	50,8
Балтачевский район	18594	9069	9525	48,8	51,2
Сельские поселения	18594	9069	9525	48,8	51,2
Богдановский сельсовет	675	349	326	51,7	48,3
Верхнеянактаевский сельсовет	615	319	296	51,9	48,1
Кундашлинский сельсовет	618	308	310	49,8	50,2
Кунтугушевский сельсовет	951	467	484	49,1	50,9
Нижнекарышевский сельсовет	1234	621	613	50,3	49,7
Нижнесикиязовский сельсовет	944	471	473	49,9	50,1
Норкинский сельсовет	448	219	229	48,9	51,1
Сейтяковский сельсовет	890	447	443	50,2	49,8
Старобалтачевский сельсовет	8115	3857	4258	47,5	52,5
Староянбаевский сельсовет	775	364	411	47,0	53,0
Тошкуровский сельсовет	951	440	511	46,3	53,7
Тучубаевский сельсовет	670	343	327	51,2	48,8
Шавьядинский сельсовет	493	251	242	50,9	49,1
Штандинский сельсовет	758	377	381	49,7	50,3
Ялангачевский сельсовет	457	236	221	51,6	48,4
Белебеевский район	96731	45012	51719	46,5	53,5
Городские поселения	78790	36324	42466	46,1	53,9
г. Белебей	59195	27341	31854	46,2	53,8
рп. Приютово	19595	8983	10612	45,8	54,2
Сельские поселения	17941	8688	9253	48,4	51,6
Аксаковский сельсовет	3729	1773	1956	47,5	52,5
Баженовский сельсовет	1161	557	604	48,0	52,0
Донской сельсовет	688	351	337	51,0	49,0
Ермолкинский сельсовет	1261	632	629	50,1	49,9
Знаменский сельсовет	2470	1187	1283	48,1	51,9
Анновский сельсовет	680	336	344	49,4	50,6
Максим-Горьковский сельсовет	1704	762	942	44,7	55,3
Малиновский сельсовет	929	468	461	50,4	49,6
Метевбашевский сельсовет	898	447	451	49,8	50,2
Рассветовский сельсовет	996	483	513	48,5	51,5
Семенкинский сельсовет	649	322	327	49,6	50,4
Слакбашевский сельсовет	612	293	319	47,9	52,1
Тузлукушевский сельсовет	605	301	304	49,8	50,2
Усень-Ивановский сельсовет	838	410	428	48,9	51,1
Шаровский сельсовет	721	366	355	50,8	49,2
Белокатайский район	17992	8894	9098	49,4	50,6
Сельские поселения	17992	8894	9098	49,4	50,6
Атаршинский сельсовет	532	266	266	50,0	50,0

Продолжение

Наименование муниципального образования	Мужчины и женщины	Мужчины	Женщины	В общей численности населения, процентов	
				Мужчины	Женщины
Белянковский сельсовет	1520	747	773	49,1	50,9
Емашинский сельсовет	908	414	494	45,6	54,4
Карлыхановский сельсовет	1422	704	718	49,5	50,5
Майгазинский сельсовет	827	412	415	49,8	50,2
Нижнеискушинский сельсовет	628	306	322	48,7	51,3
Новобелокатайский сельсовет	6108	2963	3145	48,5	51,5
Ногушинский сельсовет	571	282	289	49,4	50,6
Старобелокатайский сельсовет	989	489	500	49,4	50,6
Тардавский сельсовет	402	218	184	54,2	45,8
Ургалинский сельсовет	2147	1074	1073	50,0	50,0
Утяшевский сельсовет	924	481	443	52,1	47,9
Яныбаевский сельсовет	1014	538	476	53,1	46,9
Белорецкий район	99074	46233	52841	46,7	53,3
Городские поселения	64525	29335	35190	45,5	54,5
г. Белорецк	64525	29335	35190	45,5	54,5
Сельские поселения	34549	16898	17651	48,9	51,1
Абзаковский сельсовет	1816	923	893	50,8	49,2
Азиковский сельсовет	1704	871	833	51,1	48,9
Ассинский сельсовет	1511	780	731	51,6	48,4
Верхнеавзянский сельсовет	1850	874	976	47,2	52,8
Зигагинский сельсовет	772	387	385	50,1	49,9
Зуяковский сельсовет	1236	641	595	51,9	48,1
Железнодорожный сельсовет	2890	1391	1499	48,1	51,9
Инзерский сельсовет	5572	2711	2861	48,7	51,3
Ишлинский сельсовет	815	386	429	47,4	52,6
Кагинский сельсовет	829	419	410	50,5	49,5
Ломовский сельсовет	2606	1203	1403	46,2	53,8
Николаевский сельсовет	668	346	322	51,8	48,2
Нурский сельсовет	327	171	156	52,3	47,7
Серменевский сельсовет	2250	1093	1157	48,6	51,4
Сосновский сельсовет	1190	606	584	50,9	49,1
Тирлянский сельсовет	4094	1895	2199	46,3	53,7
Туканский сельсовет	1231	610	621	49,6	50,4
Узянский сельсовет	1424	705	719	49,5	50,5
Шигаевский сельсовет	1764	886	878	50,2	49,8
Бижбулякский район	22134	10873	11261	49,1	50,9
Сельские поселения	22134	10873	11261	49,1	50,9
Аитовский сельсовет	1347	650	697	48,3	51,7
Базлыкский сельсовет	1224	613	611	50,1	49,9
Бижбулякский сельсовет	7955	3786	4169	47,6	52,4
Биккуловский сельсовет	820	407	413	49,6	50,4
Демский сельсовет	1774	865	909	48,8	51,2
Елбулактамакский сельсовет	787	390	397	49,6	50,4
Зириклинский сельсовет	934	485	449	51,9	48,1
Калининский сельсовет	1227	617	610	50,3	49,7
Каменский сельсовет	462	241	221	52,2	47,8
Кенгер-Менеузовский сельсовет	1968	983	985	49,9	50,1
Кош-Елгинский сельсовет	999	502	497	50,3	49,7

Продолжение

Наименование муниципального образования	Мужчины и женщины	Мужчины	Женщины	В общей численности населения, процентов	
				Мужчины	Женщины
Михайловский сельсовет	1558	805	753	51,7	48,3
Сухореченский сельсовет	1079	529	550	49,0	51,0
Бирский район	61652	28862	32790	46,8	53,2
Городские поселения ¹	46441	21280	25161	45,8	54,2
г. Бирск	44295	20237	24058	45,7	54,3
Сельские поселения	15211	7582	7629	49,8	50,2
Бахтыбаевский сельсовет	1902	942	960	49,5	50,5
Бурновский сельсовет	1594	813	781	51,0	49,0
Березовский сельсовет	923	477	446	51,7	48,3
Верхнелачентауский сельсовет	514	243	271	47,3	52,7
Калинниковский сельсовет	1242	627	615	50,5	49,5
Кусекеевский сельсовет	1211	610	601	50,4	49,6
Маядыковский сельсовет	833	418	415	50,2	49,8
Осиновский сельсовет	1052	514	538	48,9	51,1
Силантьевский сельсовет	958	458	500	47,8	52,2
Старобазановский сельсовет	1187	578	609	48,7	51,3
Старопетровский сельсовет	1238	607	631	49,0	51,0
Сусловский сельсовет	1205	610	595	50,6	49,4
Угузевский сельсовет	361	177	184	49,0	51,0
Чишминский сельсовет	991	508	483	51,3	48,7
Благоварский район	24699	11822	12877	47,9	52,1
Сельские поселения	24699	11822	12877	47,9	52,1
Алексеевский сельсовет	1764	860	904	48,8	51,2
Балышлинский сельсовет	937	475	462	50,7	49,3
Благоварский сельсовет	2541	1219	1322	48,0	52,0
Дмитриевский сельсовет	459	231	228	50,3	49,7
Каргалинский сельсовет	589	300	289	50,9	49,1
Кашкалашинский сельсовет	1135	558	577	49,2	50,8
Кучербаевский сельсовет	2269	1097	1172	48,3	51,7
Мирновский сельсовет	1294	618	676	47,8	52,2
Первомайский сельсовет	1358	641	717	47,2	52,8
Тановский сельсовет	1100	536	564	48,7	51,3
Троицкий сельсовет	609	298	311	48,9	51,1
Удрякбашевский сельсовет	847	408	439	48,2	51,8
Языковский сельсовет	8583	3969	4614	46,2	53,8
Ямакаевский сельсовет	415	204	211	49,2	50,8
Янышевский сельсовет	799	408	391	51,1	48,9
Благовещенский район	49596	23716	25880	47,8	52,2
Городские поселения	35481	16680	18801	47,0	53,0
г. Благовещенск	35481	16680	18801	47,0	53,0
Сельские поселения	14115	7036	7079	49,8	50,2
Бедеево-Полянский сельсовет	2149	1088	1061	50,6	49,4
Богородский сельсовет	439	222	217	50,6	49,4
Волковский сельсовет	330	163	167	49,4	50,6
Изяковский сельсовет	1003	492	511	49,1	50,9
Иликовский сельсовет	509	278	231	54,6	45,4
Ильино-Полянский сельсовет	2870	1375	1495	47,9	52,1

¹ С учетом населенных пунктов с.Пономаревка, д.Никольский, входящих в состав городского поселения г.Бирск.

Продолжение

Наименование муниципального образования	Мужчины и женщины	Мужчины	Женщины	В общей численности населения, процентов	
				Мужчины	Женщины
Николаевский сельсовет	1002	499	503	49,8	50,2
Новонадеждинский сельсовет	1186	599	587	50,5	49,5
Октябрьский сельсовет	631	328	303	52,0	48,0
Орловский сельсовет	343	181	162	52,8	47,2
Покровский сельсовет	518	254	264	49,0	51,0
Саннинский сельсовет	456	228	228	50,0	50,0
Старонадеждинский сельсовет	1001	511	490	51,0	49,0
Тугайский сельсовет	620	316	304	51,0	49,0
Удельно-Дуванейский сельсовет	1058	502	556	47,4	52,6
Буздякский район	26284	12713	13571	48,4	51,6
Сельские поселения	26284	12713	13571	48,4	51,6
Арслановский сельсовет	1628	780	848	47,9	52,1
Буздякский сельсовет	10882	5130	5752	47,1	52,9
Гафурыйский сельсовет	2103	1039	1064	49,4	50,6
Канлы-Туркеевский сельсовет	903	467	436	51,7	48,3
Каранский сельсовет	1569	777	792	49,5	50,5
Килимовский сельсовет	1098	542	556	49,4	50,6
Копей-Кубовский сельсовет	1509	738	771	48,9	51,1
Кузеевский сельсовет	1036	497	539	48,0	52,0
Сабаевский сельсовет	1123	576	547	51,3	48,7
Тавларовский сельсовет	1559	768	791	49,3	50,7
Тюрюшевский сельсовет	1333	652	681	48,9	51,1
Уртакульский сельсовет	1541	747	794	48,5	51,5
Бураевский район	21828	10663	11165	48,9	51,1
Сельские поселения	21828	10663	11165	48,9	51,1
Азяковский сельсовет	946	475	471	50,2	49,8
Бадраковский сельсовет	1558	779	779	50,0	50,0
Бураевский сельсовет	11221	5327	5894	47,5	52,5
Ванышевский сельсовет	974	506	468	52,0	48,0
Вострецовский сельсовет	866	454	412	52,4	47,6
Каинлыковский сельсовет	1010	483	527	47,8	52,2
Кашкалевский сельсовет	638	316	322	49,5	50,5
Кушманаковский сельсовет	1024	514	510	50,2	49,8
Кузбаевский сельсовет	622	313	309	50,3	49,7
Тазларовский сельсовет	1085	531	554	48,9	51,1
Тангатаровский сельсовет	587	308	279	52,5	47,5
Тепляковский сельсовет	516	269	247	52,1	47,9
Челкаковский сельсовет	781	388	393	49,7	50,3
Бурзянский район	17582	8889	8693	50,6	49,4
Сельские поселения	17582	8889	8693	50,6	49,4
Аскарковский сельсовет	1212	630	582	52,0	48,0
Атиковский сельсовет	471	248	223	52,7	47,3
Байгазинский сельсовет	759	387	372	51,0	49,0
Байназаровский сельсовет	2850	1467	1383	51,5	48,5
Галиакберовский сельсовет	485	244	241	50,3	49,7
Иргизлинский сельсовет	767	422	345	55,0	45,0
Киекбаевский сельсовет	844	444	400	52,6	47,4
Кипчакский сельсовет	1111	563	548	50,7	49,3

Продолжение

Наименование муниципального образования	Мужчины и женщины	Мужчины	Женщины	В общей численности населения, процентов	
				Мужчины	Женщины
Старомунасиповский сельсовет	1443	741	702	51,4	48,6
Старосубхангуловский сельсовет	6725	3285	3440	48,8	51,2
Тимировский сельсовет	477	240	237	50,3	49,7
Кулганинский сельсовет	438	218	220	49,8	50,2
Гафурийский район	30781	15078	15703	49,0	51,0
Сельские поселения	30781	15078	15703	49,0	51,0
Белоозерский сельсовет	2845	1417	1428	49,8	50,2
Бельский сельсовет	733	356	377	48,6	51,4
Бурлинский сельсовет	1366	682	684	49,9	50,1
Буруновский сельсовет	455	219	236	48,1	51,9
Зилим-Карановский сельсовет	1715	870	845	50,7	49,3
Имендешевский сельсовет	1172	608	564	51,9	48,1
Ковардинский сельсовет	1629	835	794	51,3	48,7
Красноусольский сельсовет	11909	5546	6363	46,6	53,4
Мраковский сельсовет	676	364	312	53,8	46,2
Сайтбабинский сельсовет	2464	1280	1184	51,9	48,1
Табынский сельсовет	2805	1383	1422	49,3	50,7
Ташбукановский сельсовет	430	221	209	51,4	48,6
Ташлинский сельсовет	617	325	292	52,7	47,3
Толпаровский сельсовет	222	117	105	52,7	47,3
Утяковский сельсовет	906	441	465	48,7	51,3
Янгискаинский сельсовет	837	414	423	49,5	50,5
Давлекановский район	37147	17551	19596	47,2	52,8
Городские поселения	21834	9975	11859	45,7	54,3
г. Давлеканово	21834	9975	11859	45,7	54,3
Сельские поселения	15313	7576	7737	49,5	50,5
Алгинский сельсовет	1465	716	749	48,9	51,1
Бик-Кармалинский сельсовет	922	440	482	47,7	52,3
Ивановский сельсовет	655	327	328	49,9	50,1
Имай-Кармалинский сельсовет	1183	566	617	47,8	52,2
Кадыргуловский сельсовет	1139	574	565	50,4	49,6
Казангуловский сельсовет	1055	527	528	50,0	50,0
Кидрячевский сельсовет	840	412	428	49,0	51,0
Курманкеевский сельсовет	763	391	372	51,2	48,8
Микяшевский сельсовет	805	409	396	50,8	49,2
Поляковский сельсовет	1730	835	895	48,3	51,7
Раевский сельсовет	573	292	281	51,0	49,0
Рассветовский сельсовет	1271	643	628	50,6	49,4
Сергиопольский сельсовет	657	317	340	48,2	51,8
Соколовский сельсовет	583	295	288	50,6	49,4
Чююнчинский сельсовет	1050	518	532	49,3	50,7
Шестаевский сельсовет	622	314	308	50,5	49,5
Дуванский район	30942	14886	16056	48,1	51,9
Сельские поселения	30942	14886	16056	48,1	51,9
Ариевский сельсовет	1300	629	671	48,4	51,6
Вознесенский сельсовет	2195	1095	1100	49,9	50,1
Дуванский сельсовет	3993	2001	1992	50,1	49,9
Заимкинский сельсовет	501	263	238	52,5	47,5

Продолжение

Наименование муниципального образования	Мужчины и женщины	Мужчины	Женщины	В общей численности населения, процентов	
				Мужчины	Женщины
Лемазинский сельсовет	494	262	232	53,0	47,0
Месягутовский сельсовет	12974	6022	6952	46,4	53,6
Метелинский сельсовет	1039	498	541	47,9	52,1
Михайловский сельсовет	1102	554	548	50,3	49,7
Рухтинский сельсовет	1435	687	748	47,9	52,1
Сальевский сельсовет	934	463	471	49,6	50,4
Сикиязский сельсовет	1511	724	787	47,9	52,1
Улькундинский сельсовет	1347	654	693	48,6	51,4
Ярославский сельсовет	2117	1034	1083	48,8	51,2
Дюртюлинский район	60256	28809	31447	47,8	52,2
Городские поселения ¹	31516	14787	16729	46,9	53,1
г. Дюртюли	31185	14634	16551	46,9	53,1
Сельские поселения	28740	14022	14718	48,8	51,2
Ангасяковский сельсовет	1843	910	933	49,4	50,6
Асяновский сельсовет	1664	776	888	46,6	53,4
Исмаиловский сельсовет	2870	1393	1477	48,5	51,5
Куккуяновский сельсовет	1141	568	573	49,8	50,2
Маядыковский сельсовет	1992	979	1013	49,1	50,9
Московский сельсовет	2128	1039	1089	48,8	51,2
Семилетовский сельсовет	5073	2356	2717	46,4	53,6
Старобаишевский сельсовет	1167	618	549	53,0	47,0
Старорянтузовский сельсовет	1864	915	949	49,1	50,9
Суккуловский сельсовет	1536	748	788	48,7	51,3
Таймурзинский сельсовет	756	378	378	50,0	50,0
Такарликовский сельсовет	4156	2055	2101	49,4	50,6
Учпилинский сельсовет	1450	725	725	50,0	50,0
Черлаковский сельсовет	1100	562	538	51,1	48,9
Ермекеевский район	15259	7481	7778	49,0	51,0
Сельские поселения	15259	7481	7778	49,0	51,0
Бекетовский сельсовет	1053	532	521	50,5	49,5
Восьмомартовский сельсовет	938	463	475	49,4	50,6
Ермекеевский сельсовет	4881	2317	2564	47,5	52,5
Кызыл-Ярский сельсовет	529	246	283	46,5	53,5
Нижнеулу-Елгинский сельсовет	644	321	323	49,8	50,2
Рятамаский сельсовет	657	323	334	49,2	50,8
Спартакский сельсовет	1020	500	520	49,0	51,0
Среднекарамалинский сельсовет	594	291	303	49,0	51,0
Старосуллинский сельсовет	552	272	280	49,3	50,7
Старотураевский сельсовет	846	411	435	48,6	51,4
Суккуловский сельсовет	1649	852	797	51,7	48,3
Тарказинский сельсовет	1012	510	502	50,4	49,6
Усман-Ташлинский сельсовет	884	443	441	50,1	49,9
Зианчуринский район	24522	12015	12507	49,0	51,0
Сельские поселения	24522	12015	12507	49,0	51,0
Абзановский сельсовет	1691	836	855	49,4	50,6
Абуляисовский сельсовет	536	286	250	53,4	46,6
Баишевский сельсовет	983	487	496	49,5	50,5

¹ С учетом населенного пункта д. Аргамак, входящего в состав городского поселения г. Дюртюли.

Продолжение

Наименование муниципального образования	Мужчины и женщины	Мужчины	Женщины	В общей численности населения, процентов	
				Мужчины	Женщины
Байдавлетовский сельсовет	890	448	442	50,3	49,7
Бикбауский сельсовет	770	387	383	50,3	49,7
Исянгуловский сельсовет	9038	4289	4749	47,5	52,5
Казанбулакский сельсовет	1162	558	604	48,0	52,0
Муйнакский сельсовет	1288	662	626	51,4	48,6
Новопетровский сельсовет	1331	668	663	50,2	49,8
Новочебенкинский сельсовет	1493	714	779	47,8	52,2
Сакмарский сельсовет	655	327	328	49,9	50,1
Суренский сельсовет	1142	566	576	49,6	50,4
Тазларовский сельсовет	1297	615	682	47,4	52,6
Утягуловский сельсовет	1053	561	492	53,3	46,7
Яныбаевский сельсовет	1193	611	582	51,2	48,8
Зилаирский район	15087	7444	7643	49,3	50,7
Сельские поселения	15087	7444	7643	49,3	50,7
Бердяшский сельсовет	533	259	274	48,6	51,4
Верхнегалеевский сельсовет	547	277	270	50,6	49,4
Дмитриевский сельсовет	462	242	220	52,4	47,6
Зилаирский сельсовет	6118	2925	3193	47,8	52,2
Ивано-Кувалатский сельсовет	431	239	192	55,5	44,5
Кананикольский сельсовет	661	310	351	46,9	53,1
Канзафаровский сельсовет	542	287	255	53,0	47,0
Кашкаровский сельсовет	733	391	342	53,3	46,7
Матраевский сельсовет	1414	691	723	48,9	51,1
Сабыровский сельсовет	667	360	307	54,0	46,0
Уркасский сельсовет	247	120	127	48,6	51,4
Юлдыбаевский сельсовет	1966	973	993	49,5	50,5
Ямансазский сельсовет	766	370	396	48,3	51,7
Иглинский район	69594	33762	35832	48,5	51,5
Сельские поселения	69594	33762	35832	48,5	51,5
Акбердинский сельсовет	7786	3880	3906	49,8	50,2
Ауструмский сельсовет	1027	519	508	50,5	49,5
Балтийский сельсовет	1521	746	775	49,0	51,0
Ивано-Казанский сельсовет	848	434	414	51,2	48,8
Иглинский сельсовет	31940	15185	16755	47,5	52,5
Калтымановский сельсовет	3089	1524	1565	49,3	50,7
Кальтовский сельсовет	1048	508	540	48,5	51,5
Красновосходский сельсовет	1747	871	876	49,9	50,1
Кудеевский сельсовет	3024	1456	1568	48,1	51,9
Лемезинский сельсовет	1034	548	486	53,0	47,0
Майский сельсовет	358	177	181	49,4	50,6
Надеждинский сельсовет	593	299	294	50,4	49,6
Охлебининский сельсовет	1060	515	545	48,6	51,4
Тавтимановский сельсовет	2731	1289	1442	47,2	52,8
Турбаслинский сельсовет	805	404	401	50,2	49,8
Уктеевский сельсовет	1397	717	680	51,3	48,7
Улу-Телякский сельсовет	3325	1594	1731	47,9	52,1
Урманский сельсовет	2019	993	1026	49,2	50,8
Чуваш-Кубовский сельсовет	4242	2103	2139	49,6	50,4

Продолжение

Наименование муниципального образования	Мужчины и женщины	Мужчины	Женщины	В общей численности населения, процентов	
				Мужчины	Женщины
Илишевский район	31219	15017	16202	48,1	51,9
Сельские поселения	31219	15017	16202	48,1	51,9
Аккузевский сельсовет	744	387	357	52,0	48,0
Андреевский сельсовет	1216	596	620	49,0	51,0
Базитамакский сельсовет	1413	693	720	49,0	51,0
Бишкураевский сельсовет	675	333	342	49,3	50,7
Дюмеевский сельсовет	769	375	394	48,8	51,2
Игметовский сельсовет	908	429	479	47,2	52,8
Исаметовский сельсовет	909	432	477	47,5	52,5
Исанбаевский сельсовет	763	361	402	47,3	52,7
Итеевский сельсовет	858	416	442	48,5	51,5
Ишкаровский сельсовет	1097	544	553	49,6	50,4
Кадыровский сельсовет	924	465	459	50,3	49,7
Карабашевский сельсовет	1276	610	666	47,8	52,2
Кужбахтинский сельсовет	879	447	432	50,9	49,1
Новомедведевский сельсовет	1060	509	551	48,0	52,0
Рсаевский сельсовет	848	399	449	47,1	52,9
Старокуктовский сельсовет	934	443	491	47,4	52,6
Сюльтинский сельсовет	486	234	252	48,1	51,9
Урметовский сельсовет	808	373	435	46,2	53,8
Черекулевский сельсовет	975	488	487	50,1	49,9
Юнновский сельсовет	3300	1645	1655	49,8	50,2
Ябалаковский сельсовет	1060	516	544	48,7	51,3
Яркеевский сельсовет	9317	4322	4995	46,4	53,6
Ишимбайский район	85483	40617	44866	47,5	52,5
Городские поселения	64041	29912	34129	46,7	53,3
г. Ишимбай	64041	29912	34129	46,7	53,3
Сельские поселения	21442	10705	10737	49,9	50,1
Арметовский сельсовет	893	439	454	49,2	50,8
Байгузинский сельсовет	1696	874	822	51,5	48,5
Верхоторский сельсовет	905	428	477	47,3	52,7
Иткуловский сельсовет	1585	814	771	51,4	48,6
Ишеевский сельсовет	2992	1505	1487	50,3	49,7
Кузяновский сельсовет	664	348	316	52,4	47,6
Кулгунинский сельсовет	1121	556	565	49,6	50,4
Макаровский сельсовет	1288	647	641	50,2	49,8
Петровский сельсовет	4079	1951	2128	47,8	52,2
Сайрановский сельсовет	2174	1074	1100	49,4	50,6
Скворчихинский сельсовет	862	434	428	50,3	49,7
Урман-Бишкадакский сельсовет	2308	1193	1115	51,7	48,3
Януросовский сельсовет	875	442	433	50,5	49,5
Калтасинский район	22168	10872	11296	49,0	51,0
Сельские поселения	22168	10872	11296	49,0	51,0
Амзибашевский сельсовет	596	312	284	52,3	47,7
Большекачаковский сельсовет	1036	525	511	50,7	49,3
Калегинский сельсовет	663	341	322	51,4	48,6
Калмиябашевский сельсовет	870	442	428	50,8	49,2
Калтасинский сельсовет	5142	2396	2746	46,6	53,4
Кельтеевский сельсовет	2046	1035	1011	50,6	49,4

Продолжение

Наименование муниципального образования	Мужчины и женщины	Мужчины	Женщины	В общей численности населения, процентов	
				Мужчины	Женщины
Нижнекамашевский сельсовет	775	382	393	49,3	50,7
Новокильбахтинский сельсовет	714	371	343	52,0	48,0
Краснохолмский сельсовет	9080	4412	4668	48,6	51,4
Тюльдинский сельсовет	629	333	296	52,9	47,1
Старояшевский сельсовет	617	323	294	52,4	47,6
Караидельский район	24225	12022	12203	49,6	50,4
Сельские поселения	24225	12022	12203	49,6	50,4
Артакульский сельсовет	978	505	473	51,6	48,4
Байкибашевский сельсовет	1654	817	837	49,4	50,6
Байкинский сельсовет	1483	746	737	50,3	49,7
Верхнесуянский сельсовет	306	156	150	51,0	49,0
Караидельский сельсовет	8067	3888	4179	48,2	51,8
Караярский сельсовет	1526	774	752	50,7	49,3
Кирзинский сельсовет	538	267	271	49,6	50,4
Куртлыкульский сельсовет	599	299	300	49,9	50,1
Магинский сельсовет	1463	734	729	50,2	49,8
Новобердяшский сельсовет	1312	672	640	51,2	48,8
Новомуллакаевский сельсовет	527	257	270	48,8	51,2
Озеркинский сельсовет	684	363	321	53,1	46,9
Подлубовский сельсовет	713	371	342	52,0	48,0
Староакбуляковский сельсовет	1611	799	812	49,6	50,4
Ургушевский сельсовет	1113	554	559	49,8	50,2
Урюш-Битуллинский сельсовет	763	391	372	51,2	48,8
Явгильдинский сельсовет	888	429	459	48,3	51,7
Кармаскалинский район	52715	25549	27166	48,5	51,5
Сельские поселения	52715	25549	27166	48,5	51,5
Адзитаровский сельсовет	993	479	514	48,2	51,8
Бузовьязовский сельсовет	2068	1006	1062	48,6	51,4
Ефремкинский сельсовет	1877	987	890	52,6	47,4
Кабаковский сельсовет	6636	3189	3447	48,1	51,9
Камышлинский сельсовет	1375	703	672	51,1	48,9
Карламанский сельсовет	5056	2403	2653	47,5	52,5
Кармаскалинский сельсовет	11890	5638	6252	47,4	52,6
Николаевский сельсовет	2579	1272	1307	49,3	50,7
Новокиешкинский сельсовет	2720	1359	1361	50,0	50,0
Подлубовский сельсовет	3112	1504	1608	48,3	51,7
Прибельский сельсовет	4658	2174	2484	46,7	53,3
Савалеевский сельсовет	2590	1307	1283	50,5	49,5
Старобабичевский сельсовет	1010	524	486	51,9	48,1
Старомусинский сельсовет	1587	778	809	49,0	51,0
Сахаевский сельсовет	2797	1349	1448	48,2	51,8
Шаймуратовский сельсовет	1767	877	890	49,6	50,4
Кигинский район	16905	8219	8686	48,6	51,4
Сельские поселения	16905	8219	8686	48,6	51,4
Абзаевский сельсовет	998	521	477	52,2	47,8
Арслановский сельсовет	1594	805	789	50,5	49,5
Верхнекигинский сельсовет	7532	3550	3982	47,1	52,9
Еланлинский сельсовет	1347	633	714	47,0	53,0

Продолжение

Наименование муниципального образования	Мужчины и женщины	Мужчины	Женщины	В общей численности населения, процентов	
				Мужчины	Женщины
Душанбековский сельсовет	905	431	474	47,6	52,4
Ибраевский сельсовет	1376	697	679	50,7	49,3
Кандаковский сельсовет	914	462	452	50,5	49,5
Леузинский сельсовет	1007	500	507	49,7	50,3
Нижнекигинский сельсовет	1232	620	612	50,3	49,7
Краснокамский район	26145	12707	13438	48,6	51,4
Сельские поселения	26145	12707	13438	48,6	51,4
Арлановский сельсовет	1264	637	627	50,4	49,6
Кариевский сельсовет	1148	585	563	51,0	49,0
Куяновский сельсовет	4561	2194	2367	48,1	51,9
Музяковский сельсовет	1338	694	644	51,9	48,1
Никольский сельсовет	980	493	487	50,3	49,7
Николо-Березовский сельсовет	6064	2877	3187	47,4	52,6
Новобурунский сельсовет	2171	1110	1061	51,1	48,9
Новокабановский сельсовет	1110	561	549	50,5	49,5
Новокаинлыковский сельсовет	1301	658	643	50,6	49,4
Новонагаевский сельсовет	1038	513	525	49,4	50,6
Раздольевский сельсовет	1433	473	960	33,0	67,0
Саузбашевский сельсовет	952	497	455	52,2	47,8
Шушнурский сельсовет	1401	722	679	51,5	48,5
Новоянзигитовский сельсовет	1384	693	691	50,1	49,9
Кугарчинский район	27489	13315	14174	48,4	51,6
Сельские поселения	27489	13315	14174	48,4	51,6
Волостновский сельсовет	853	410	443	48,1	51,9
Зареченский сельсовет	702	330	372	47,0	53,0
Ибраевский сельсовет	699	363	336	51,9	48,1
Ижбердинский сельсовет	311	153	158	49,2	50,8
Иртюбякский сельсовет	540	267	273	49,4	50,6
Исимовский сельсовет	1104	542	562	49,1	50,9
Кугарчинский сельсовет	1082	535	547	49,4	50,6
Максютовский сельсовет	1600	785	815	49,1	50,9
Мраковский сельсовет	9890	4698	5192	47,5	52,5
Нижнебиккузинский сельсовет	441	233	208	52,8	47,2
Новопетровский сельсовет	545	276	269	50,6	49,4
Нукаевский сельсовет	387	173	214	44,7	55,3
Побоищенский сельсовет	150	72	78	48,0	52,0
Санзяповский сельсовет	247	126	121	51,0	49,0
Тляумбетовский сельсовет	1362	707	655	51,9	48,1
Уральский сельсовет	365	184	181	50,4	49,6
Чапаевский сельсовет	427	199	228	46,6	53,4
Юлдыбаевский сельсовет	1029	525	504	51,0	49,0
Юмагузинский сельсовет	4962	2376	2586	47,9	52,1
Ялчинский сельсовет	793	361	432	45,5	54,5
Кушнаренковский район	27210	13202	14008	48,5	51,5
Сельские поселения	27210	13202	14008	48,5	51,5
Ахметовский сельсовет	1868	956	912	51,2	48,8
Бакаевский сельсовет	765	359	406	46,9	53,1
Горьковский сельсовет	1010	471	539	46,6	53,4

Продолжение

Наименование муниципального образования	Мужчины и женщины	Мужчины	Женщины	В общей численности населения, процентов	
				Мужчины	Женщины
Карача-Елгинский сельсовет	1267	614	653	48,5	51,5
Кушнаренковский сельсовет	11926	5622	6304	47,1	52,9
Матвеевский сельсовет	976	512	464	52,5	47,5
Расмекеевский сельсовет	779	389	390	49,9	50,1
Старогумеровский сельсовет	1227	609	618	49,6	50,4
Старокамышлинский сельсовет	1602	763	839	47,6	52,4
Старокурмашевский сельсовет	1346	666	680	49,5	50,5
Старотукмаклинский сельсовет	1889	978	911	51,8	48,2
Шариповский сельсовет	2555	1263	1292	49,4	50,6
Кююргазинский район	21254	10520	10734	49,5	50,5
Сельские поселения	21254	10520	10734	49,5	50,5
Бахмутский сельсовет	1108	567	541	51,2	48,8
Ермолаевский сельсовет	7387	3536	3851	47,9	52,1
Илькинеевский сельсовет	754	375	379	49,7	50,3
Зяк-Ишметовский сельсовет	961	487	474	50,7	49,3
Кривле-Илюшкинский сельсовет	1232	630	602	51,1	48,9
Ленинский сельсовет	830	430	400	51,8	48,2
Мурапталовский сельсовет	2336	1150	1186	49,2	50,8
Отрадинский сельсовет	892	465	427	52,1	47,9
Свободинский сельсовет	1059	539	520	50,9	49,1
Таймасовский сельсовет	1166	563	603	48,3	51,7
Шабагишский сельсовет	1164	596	568	51,2	48,8
Якшимбетовский сельсовет	2365	1182	1183	50,0	50,0
Мелеузовский район	81876	38755	43121	47,3	52,7
Городские поселения	56505	26292	30213	46,5	53,5
г. Мелеуз	56505	26292	30213	46,5	53,5
Сельские поселения	25371	12463	12908	49,1	50,9
Абитовский сельсовет	1338	679	659	50,7	49,3
Александровский сельсовет	664	314	350	47,3	52,7
Аптраковский сельсовет	815	392	423	48,1	51,9
Араслановский сельсовет	1349	694	655	51,4	48,6
Воскресенский сельсовет	1771	843	928	47,6	52,4
Зирганский сельсовет	5048	2468	2580	48,9	51,1
Денисовский сельсовет	1104	556	548	50,4	49,6
Иштугановский сельсовет	538	269	269	50,0	50,0
Мелеузовский сельсовет	2697	1316	1381	48,8	51,2
Нордовский сельсовет	1335	649	686	48,6	51,4
Нугушевский сельсовет	1369	668	701	48,8	51,2
Партизанский сельсовет	1853	892	961	48,1	51,9
Первомайский сельсовет	2313	1135	1178	49,1	50,9
Сарышевский сельсовет	649	314	335	48,4	51,6
Корнеевский сельсовет	1960	992	968	50,6	49,4
Шевченковский сельсовет	568	282	286	49,6	50,4
Мечетлинский район	22633	10959	11674	48,4	51,6
Сельские поселения	22633	10959	11674	48,4	51,6
Абдуллинский сельсовет	628	304	324	48,4	51,6
Алегазовский сельсовет	2443	1194	1249	48,9	51,1
Большеокинский сельсовет	1236	618	618	50,0	50,0

Продолжение

Наименование муниципального образования	Мужчины и женщины	Мужчины	Женщины	В общей численности населения, процентов	
				Мужчины	Женщины
Большеустыкинский сельсовет	10265	4838	5427	47,1	52,9
Дуван-Мечетлинский сельсовет	1298	627	671	48,3	51,7
Кургатовский сельсовет	402	210	192	52,2	47,8
Лемез-Тамакский сельсовет	1504	767	737	51,0	49,0
Малоустыкинский сельсовет	1202	588	614	48,9	51,1
Новомещеровский сельсовет	945	468	477	49,5	50,5
Новояушевский сельсовет	740	374	366	50,5	49,5
Ростовский сельсовет	764	382	382	50,0	50,0
Юнусовский сельсовет	1206	589	617	48,8	51,2
Мишкинский район	21987	10991	10996	50,0	50,0
Сельские поселения	21987	10991	10996	50,0	50,0
Акбулатовский сельсовет	904	469	435	51,9	48,1
Баймурзинский сельсовет	1350	710	640	52,6	47,4
Большесухоязовский сельсовет	1498	758	740	50,6	49,4
Большешадинский сельсовет	867	438	429	50,5	49,5
Ирсаевский сельсовет	1558	787	771	50,5	49,5
Кайраковский сельсовет	1508	759	749	50,3	49,7
Камеевский сельсовет	874	468	406	53,5	46,5
Мавлютовский сельсовет	610	311	299	51,0	49,0
Мишкинский сельсовет	7521	3582	3939	47,6	52,4
Новотроицкий сельсовет	910	463	447	50,9	49,1
Староарзаматовский сельсовет	1079	554	525	51,3	48,7
Тынбаевский сельсовет	1076	570	506	53,0	47,0
Урьядинский сельсовет	804	419	385	52,1	47,9
Чураевский сельсовет	1428	703	725	49,2	50,8
Миякинский район	24272	11751	12521	48,4	51,6
Сельские поселения	24272	11751	12521	48,4	51,6
Биккуловский сельсовет	1183	590	593	49,9	50,1
Богдановский сельсовет	1309	628	681	48,0	52,0
Большекаркалинский сельсовет	995	513	482	51,6	48,4
Енебей-Урсаевский сельсовет	582	280	302	48,1	51,9
Зильдяровский сельсовет	1253	619	634	49,4	50,6
Ильчигуловский сельсовет	849	416	433	49,0	51,0
Карановский сельсовет	762	384	378	50,4	49,6
Качегановский сельсовет	975	471	504	48,3	51,7
Кожай-Семеновский сельсовет	1406	714	692	50,8	49,2
Менеузтамакский сельсовет	854	428	426	50,1	49,9
Миякибашевский сельсовет	1196	593	603	49,6	50,4
Миякинский сельсовет	10151	4787	5364	47,2	52,8
Новокарамалинский сельсовет	849	406	443	47,8	52,2
Сатыевский сельсовет	1026	494	532	48,1	51,9
Уршакбашкарамалинский	882	428	454	48,5	51,5
Нуримановский район	20523	10127	10396	49,3	50,7
Сельские поселения	20523	10127	10396	49,3	50,7
Байгильдинский сельсовет	1802	928	874	51,5	48,5
Баш-Шидинский сельсовет	851	454	397	53,3	46,7
Красногорский сельсовет	5115	2453	2662	48,0	52,0
Красноключевский сельсовет	2622	1260	1362	48,1	51,9

Продолжение

Наименование муниципального образования	Мужчины и женщины	Мужчины	Женщины	В общей численности населения, процентов	
				Мужчины	Женщины
Никольский сельсовет	907	463	444	51,0	49,0
Новокулевский сельсовет	2215	1095	1120	49,4	50,6
Новосубаевский сельсовет	480	250	230	52,1	47,9
Павловский сельсовет	3950	1926	2024	48,8	51,2
Первомайский сельсовет	271	143	128	52,8	47,2
Сарвинский сельсовет	263	140	123	53,2	46,8
Старобедеевский сельсовет	630	315	315	50,0	50,0
Староисаевский сельсовет	1417	700	717	49,4	50,6
Салаватский район	24273	11806	12467	48,6	51,4
Сельские поселения	24273	11806	12467	48,6	51,4
Алькинский сельсовет	1208	598	610	49,5	50,5
Аркауловский сельсовет	1733	841	892	48,5	51,5
Ишимбаевский сельсовет	826	404	422	48,9	51,1
Лагеревский сельсовет	1109	551	558	49,7	50,3
Лаклинский сельсовет	1302	655	647	50,3	49,7
Малоязовский сельсовет	954	474	480	49,7	50,3
Мечетлинский сельсовет	1498	757	741	50,5	49,5
Мещегаровский сельсовет	1347	658	689	48,8	51,2
Мурсалимкинский сельсовет	2576	1251	1325	48,6	51,4
Насибашевский сельсовет	953	467	486	49,0	51,0
Первомайский сельсовет	314	158	156	50,3	49,7
Салаватский сельсовет	5331	2492	2839	46,7	53,3
Таймеевский сельсовет	1229	620	609	50,4	49,6
Терменевский сельсовет	736	365	371	49,6	50,4
Турналинский сельсовет	945	477	468	50,5	49,5
Янгантауский сельсовет	2212	1038	1174	46,9	53,1
Стерлибашевский район	17369	8258	9111	47,5	52,5
Сельские поселения	17369	8258	9111	47,5	52,5
Аллагуватский сельсовет	551	287	264	52,1	47,9
Айдаралинский сельсовет	582	282	300	48,5	51,5
Бакеевский сельсовет	597	257	340	43,0	57,0
Бузатовский сельсовет	773	354	419	45,8	54,2
Кабакушский сельсовет	567	274	293	48,3	51,7
Карагушский сельсовет	584	252	332	43,2	56,8
Куганакбашевский сельсовет	818	397	421	48,5	51,5
Кундрякский сельсовет	458	219	239	47,8	52,2
Сарайсинский сельсовет	744	378	366	50,8	49,2
Старокалкашевский сельсовет	737	351	386	47,6	52,4
Стерлибашевский сельсовет	7911	3745	4166	47,3	52,7
Тятер-Араслановский сельсовет	660	305	355	46,2	53,8
Халикеевский сельсовет	660	325	335	49,2	50,8
Янгурчинский сельсовет	777	370	407	47,6	52,4
Яшергановский сельсовет	950	462	488	48,6	51,4
Стерлитамакский район	48044	23641	24403	49,2	50,8
Сельские поселения	48044	23641	24403	49,2	50,8
Айгулевский сельсовет	919	461	458	50,2	49,8
Алатанинский сельсовет	1762	870	892	49,4	50,6
Ашкадарский сельсовет	523	255	268	48,8	51,2

Продолжение

Наименование муниципального образования	Мужчины и женщины	Мужчины	Женщины	В общей численности населения, процентов	
				Мужчины	Женщины
Аючевский сельсовет	545	264	281	48,4	51,6
Константиноградский	655	321	334	49,0	51,0
Максимовский сельсовет	901	443	458	49,2	50,8
Бурикагановский сельсовет	1981	1005	976	50,7	49,3
Казадаевский сельсовет	1912	992	920	51,9	48,1
Куганакский сельсовет	3200	1540	1660	48,1	51,9
Красноярский сельсовет	1561	791	770	50,7	49,3
Наумовский сельсовет	5173	2443	2730	47,2	52,8
Николаевский сельсовет	1245	640	605	51,4	48,6
Отрадовский сельсовет	14678	7285	7393	49,6	50,4
Октябрьский сельсовет	2047	1023	1024	50,0	50,0
Первомайский сельсовет	2539	1213	1326	47,8	52,2
Подлесненский сельсовет	1849	878	971	47,5	52,5
Рощинский сельсовет	2003	970	1033	48,4	51,6
Рязановский сельсовет	1033	528	505	51,1	48,9
Тюрюшлинский сельсовет	1509	738	771	48,9	51,1
Услинский сельсовет	2009	981	1028	48,8	51,2
Татышлинский район	21718	10631	11087	49,0	51,0
Сельские поселения	21718	10631	11087	49,0	51,0
Акбулатовский сельсовет	743	351	392	47,2	52,8
Аксаитовский сельсовет	1430	719	711	50,3	49,7
Бадряшевский сельсовет	921	485	436	52,7	47,3
Буль-Кайпановский сельсовет	1528	758	770	49,6	50,4
Верхнетатышлинский сельсовет	7338	3515	3823	47,9	52,1
Кальмияровский сельсовет	754	377	377	50,0	50,0
Кальтяевский сельсовет	1006	490	516	48,7	51,3
Кудашевский сельсовет	1370	649	721	47,4	52,6
Курдымский сельсовет	1604	781	823	48,7	51,3
Нижнебалтачевский сельсовет	1482	760	722	51,3	48,7
Новотатышлинский сельсовет	1066	517	549	48,5	51,5
Шулгановский сельсовет	1780	872	908	49,0	51,0
Ялгыз-Наратский сельсовет	696	357	339	51,3	48,7
Туймазинский район	131728	62106	69622	47,1	52,9
Городские поселения	68349	31222	37127	45,7	54,3
г. Туймазы	68349	31222	37127	45,7	54,3
Сельские поселения	63379	30884	32495	48,7	51,3
Бишкураевский сельсовет	1881	916	965	48,7	51,3
Верхнебишиндинский сельсовет	2337	1208	1129	51,7	48,3
Верхнетроицкий сельсовет	1160	659	501	56,8	43,2
Гафуровский сельсовет	4327	2074	2253	47,9	52,1
Ильчимбетовский сельсовет	2056	1003	1053	48,8	51,2
Какрыбашевский сельсовет	1864	954	910	51,2	48,8
Кандринский сельсовет	12700	6030	6670	47,5	52,5
Карамалы-Губеевский совет	3146	1553	1593	49,4	50,6
Каратовский сельсовет	1036	536	500	51,7	48,3
Нижнетроицкий сельсовет	3555	1650	1905	46,4	53,6
Николаевский сельсовет	2084	1020	1064	48,9	51,1
Сайрановский сельсовет	1363	678	685	49,7	50,3

Продолжение

Наименование муниципального образования	Мужчины и женщины	Мужчины	Женщины	В общей численности населения, процентов	
				Мужчины	Женщины
Серафимовский сельсовет	9120	4370	4750	47,9	52,1
Старотуймазинский сельсовет	1897	951	946	50,1	49,9
Субханкуловский сельсовет	8013	3836	4177	47,9	52,1
Татар-Улкановский сельсовет	2088	1049	1039	50,2	49,8
Тюменяковский сельсовет	4063	2064	1999	50,8	49,2
Чукадыбашевский сельсовет	689	333	356	48,3	51,7
Уфимский район	111237	54203	57034	48,7	51,3
Сельские поселения	111237	54203	57034	48,7	51,3
Алексеевский сельсовет	5469	2529	2940	46,2	53,8
Авдонский сельсовет	5672	2611	3061	46,0	54,0
Булгаковский сельсовет	9079	4260	4819	46,9	53,1
Дмитриевский сельсовет	7821	3734	4087	47,7	52,3
Жуковский сельсовет	5559	2798	2761	50,3	49,7
Зубовский сельсовет	12747	6246	6501	49,0	51,0
Кармасанский сельсовет	879	454	425	51,6	48,4
Кирилловский сельсовет	5378	2792	2586	51,9	48,1
Красноярский сельсовет	4826	2387	2439	49,5	50,5
Миловский сельсовет	6181	2896	3285	46,9	53,1
Михайловский сельсовет	13850	6715	7135	48,5	51,5
Николаевский сельсовет	5056	2504	2552	49,5	50,5
Ольховский сельсовет	1281	602	679	47,0	53,0
Русско-Юрмашский сельсовет	6925	3366	3559	48,6	51,4
Таптыковский сельсовет	3624	1845	1779	50,9	49,1
Черкасский сельсовет	1339	741	598	55,3	44,7
Чесноковский сельсовет	8667	4276	4391	49,3	50,7
Шемякский сельсовет	2522	1220	1302	48,4	51,6
Юматовский сельсовет	4362	2227	2135	51,1	48,9
Учалинский район	70171	33867	36304	48,3	51,7
Городские поселения	36175	16825	19350	46,5	53,5
г. Учалы	36175	16825	19350	46,5	53,5
Сельские поселения	33996	17042	16954	50,1	49,9
Амангильдинский сельсовет	998	518	480	51,9	48,1
Ахуновский сельсовет	2538	1253	1285	49,4	50,6
Буйдинский сельсовет	786	368	418	46,8	53,2
Ильчигуловский сельсовет	1370	695	675	50,7	49,3
Ильчинский сельсовет	1739	887	852	51,0	49,0
Имангуловский сельсовет	1567	832	735	53,1	46,9
Кирыбинский сельсовет	432	212	220	49,1	50,9
Кунакбаевский сельсовет	2173	1100	1073	50,6	49,4
Миндякский сельсовет	3452	1745	1707	50,6	49,4
Мансуровский сельсовет	1648	806	842	48,9	51,1
Наурузовский сельсовет	796	398	398	50,0	50,0
Новобайрамгуловский сельсовет	713	349	364	48,9	51,1
Поляковский сельсовет	906	424	482	46,8	53,2
Сафаровский сельсовет	1322	648	674	49,0	51,0
Тунгатаровский сельсовет	2027	1009	1018	49,8	50,2
Уразовский сельсовет	1519	767	752	50,5	49,5
Уральский сельсовет	2129	1025	1104	48,1	51,9
Учалинский сельсовет	7881	4006	3875	50,8	49,2

Продолжение

Наименование муниципального образования	Мужчины и женщины	Мужчины	Женщины	В общей численности населения, процентов	
				Мужчины	Женщины
Федоровский район	16234	7803	8431	48,1	51,9
Сельские поселения	16234	7803	8431	48,1	51,9
Бала-Четырманский сельсовет	2661	1308	1353	49,2	50,8
Балыклинский сельсовет	769	362	407	47,1	52,9
Булякаевский сельсовет	422	201	221	47,6	52,4
Верхнеяшевский сельсовет	467	227	240	48,6	51,4
Гончаровский сельсовет	972	478	494	49,2	50,8
Дедовский сельсовет	755	363	392	48,1	51,9
Денискинский сельсовет	1667	799	868	47,9	52,1
Каралачикский сельсовет	546	258	288	47,3	52,7
Михайловский сельсовет	946	481	465	50,8	49,2
Покровский сельсовет	482	228	254	47,3	52,7
Пугачевский сельсовет	709	336	373	47,4	52,6
Разинский сельсовет	541	267	274	49,4	50,6
Теняевский сельсовет	530	251	279	47,4	52,6
Федоровский сельсовет	4767	2244	2523	47,1	52,9
Хайбуллинский район	30705	14982	15723	48,8	51,2
Сельские поселения	30705	14982	15723	48,8	51,2
Абишевский сельсовет	880	464	416	52,7	47,3
Акьюловский сельсовет	600	297	303	49,5	50,5
Акъярский сельсовет	10020	4734	5286	47,2	52,8
Антинганский сельсовет	945	481	464	50,9	49,1
Бурибаевский сельсовет	4342	2011	2331	46,3	53,7
Ивановский сельсовет	1128	540	588	47,9	52,1
Маканский сельсовет	1968	990	978	50,3	49,7
Новозирганский сельсовет	842	402	440	47,7	52,3
Самарский сельсовет	1520	760	760	50,0	50,0
Татыр-Узякский сельсовет	1549	781	768	50,4	49,6
Таналыкский сельсовет	1882	941	941	50,0	50,0
Уфимский сельсовет	2350	1224	1126	52,1	47,9
Федоровский сельсовет	1011	510	501	50,4	49,6
Целинный сельсовет	1668	847	821	50,8	49,2
Чекмагушевский район	28631	13669	14962	47,7	52,3
Сельские поселения	28631	13669	14962	47,7	52,3
Башировский сельсовет	953	461	492	48,4	51,6
Имянликулевский сельсовет	1148	552	596	48,1	51,9
Калмашбашевский сельсовет	858	418	440	48,7	51,3
Новобалтачевский сельсовет	1182	543	639	45,9	54,1
Новокутовский сельсовет	796	380	416	47,7	52,3
Рапатовский сельсовет	800	388	412	48,5	51,5
Резяповский сельсовет	897	428	469	47,7	52,3
Старокалмашевский сельсовет	1753	819	934	46,7	53,3
Тайняшевский сельсовет	1021	523	498	51,2	48,8
Тузлукушевский сельсовет	1770	844	926	47,7	52,3
Урнякский сельсовет	2017	923	1094	45,8	54,2
Чекмагушевский сельсовет	13527	6380	7147	47,2	52,8
Юмашевский сельсовет	1909	1010	899	52,9	47,1
Чишминский район	51295	24435	26860	47,6	52,4
Городские поселения	22597	10442	12155	46,2	53,8

Продолжение

Наименование муниципального образования	Мужчины и женщины	Мужчины	Женщины	В общей численности населения, процентов	
				Мужчины	Женщины
рп. Чишмы	22597	10442	12155	46,2	53,8
Сельские поселения	28698	13993	14705	48,8	51,2
Алкинский сельсовет	3820	1866	1954	48,8	51,2
Аровский сельсовет	1500	727	773	48,5	51,5
Арслановский сельсовет	1546	747	799	48,3	51,7
Дмитриевский сельсовет	581	290	291	49,9	50,1
Дурасовский сельсовет	1176	549	627	46,7	53,3
Енгальшевский сельсовет	711	363	348	51,1	48,9
Еремеевский сельсовет	2308	1137	1171	49,3	50,7
Ибрагимовский сельсовет	1285	650	635	50,6	49,4
Кара-Якуповский сельсовет	1284	627	657	48,8	51,2
Лесной сельсовет	3648	1868	1780	51,2	48,8
Новотроицкий сельсовет	1192	560	632	47,0	53,0
Сафаровский сельсовет	1057	511	546	48,3	51,7
Чишминский сельсовет	2476	1160	1316	46,8	53,2
Чувалкиповский сельсовет	1282	588	694	45,9	54,1
Шингак-Кульский сельсовет	4832	2350	2482	48,6	51,4
Шаранский район	19795	9760	10035	49,3	50,7
Сельские поселения	19795	9760	10035	49,3	50,7
Акбарисовский сельсовет	1210	604	606	49,9	50,1
Базгиевский сельсовет	1065	525	540	49,3	50,7
Дмитриево-Полянский сельсовет	823	440	383	53,5	46,5
Дюртюлинский сельсовет	1367	694	673	50,8	49,2
Зириклинский сельсовет	1055	513	542	48,6	51,4
Мичуринский сельсовет	2361	1204	1157	51,0	49,0
Нижнезайтовский сельсовет	774	378	396	48,8	51,2
Нижнеташлинский сельсовет	663	313	350	47,2	52,8
Нуреевский сельсовет	1009	523	486	51,8	48,2
Писаревский сельсовет	663	334	329	50,4	49,6
Старотумбагушевский сельсовет	677	364	313	53,8	46,2
Чалмалинский сельсовет	1319	666	653	50,5	49,5
Шаранский сельсовет	6809	3202	3607	47,0	53,0
Янаульский район	43593	20909	22684	48,0	52,0
Городские поселения	25908	12246	13662	47,3	52,7
г. Янаул	25908	12246	13662	47,3	52,7
Сельские поселения	17685	8663	9022	49,0	51,0
Асавдыбашский сельсовет	451	225	226	49,9	50,1
Байгузинский сельсовет	1505	724	781	48,1	51,9
Воядинский сельсовет	438	221	217	50,5	49,5
Ижболдинский сельсовет	581	300	281	51,6	48,4
Истяжский сельсовет	1257	616	641	49,0	51,0
Иткинеевский сельсовет	1287	634	653	49,3	50,7
Кармановский сельсовет	1722	836	886	48,5	51,5
Кисак-Каинский сельсовет	1293	599	694	46,3	53,7
Максимовский сельсовет	612	301	311	49,2	50,8
Месягутовский сельсовет	667	325	342	48,7	51,3
Новоартаульский сельсовет	1554	748	806	48,1	51,9
Орловский сельсовет	513	255	258	49,7	50,3
Первомайский сельсовет	1212	631	581	52,1	47,9

Продолжение

Наименование муниципального образования	Мужчины и женщины	Мужчины	Женщины	В общей численности населения, процентов	
				Мужчины	Женщины
Сандугачевский сельсовет	1172	566	606	48,3	51,7
Староваряшский сельсовет	620	307	313	49,5	50,5
Старокудашевский сельсовет	515	256	259	49,7	50,3
Шудекский сельсовет	862	423	439	49,1	50,9
Ямадинский сельсовет	1424	696	728	48,9	51,1