



ТЕРРИТОРИАЛЬНЫЙ ОРГАН  
ФЕДЕРАЛЬНОЙ СЛУЖБЫ  
ГОСУДАРСТВЕННОЙ СТАТИСТИКИ  
ПО РЕСПУБЛИКЕ БАШКОРТОСТАН

# ИНДЕКСЫ ЦЕН В ПРОИЗВОДСТВЕННОМ СЕКТОРЕ ЭКОНОМИКИ

за январь – март 2024 года

# СОДЕРЖАНИЕ

Индексы цен в производственном секторе	3
Индексы цен производителей на промышленные товары	6
Индексы цен производителей на сельскохозяйственную продукцию	8
Индексы цен на приобретенное промышленными организациями зерно для основного производства	10
Индексы цен на продукцию (затраты, услуги) инвестиционного назначения	11
Индексы тарифов на грузовые перевозки	12
Краткие методологические пояснения	13

# ИНДЕКСЫ ЦЕН В ПРОИЗВОДСТВЕННОМ СЕКТОРЕ

в процентах

БАШКОРТОСТАНСТАТ

	Март 2024 г. к			Январь – март 2024 г. к февралю – марту 2023 г.
	февралю 2024 г.	декабрю 2023 г.	марту 2023 г.	
Индекс цен производителей промышленных товаров	<b>103,6</b>	<b>99,7</b>	<b>127,3</b>	<b>124,3</b>
на внутривнутрироссийском рынке	102,7	99,5	119,9	117,5
на экспорт	105,6	100,1	146,0	142,3
Индекс цен производителей сельскохозяйственной продукции	<b>97,9</b>	<b>101,4</b>	<b>109,3</b>	<b>111,6</b>
Сводный индекс цен на продукцию (затраты, услуги) инвестиционного назначения	<b>100,1</b>	<b>101,3</b>	<b>115,7</b>	<b>115,9</b>

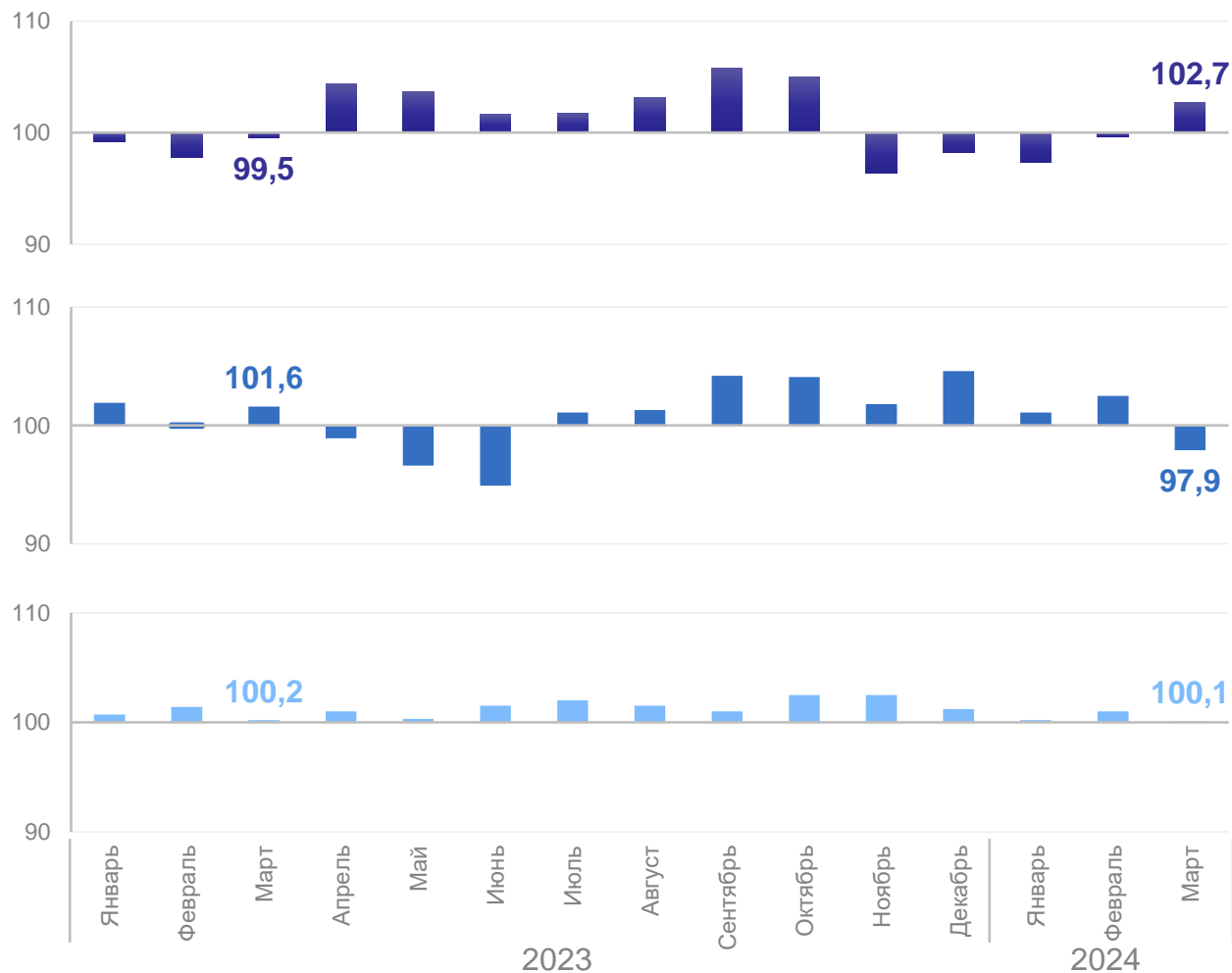
# ИНДЕКСЫ ЦЕН в процентах

Индекс цен производителей  
промышленных товаров  
(на внутрироссийском рынке)

Индекс цен производителей  
сельскохозяйственной продукции

Сводный индекс цен  
на продукцию (затраты, услуги)  
инвестиционного назначения

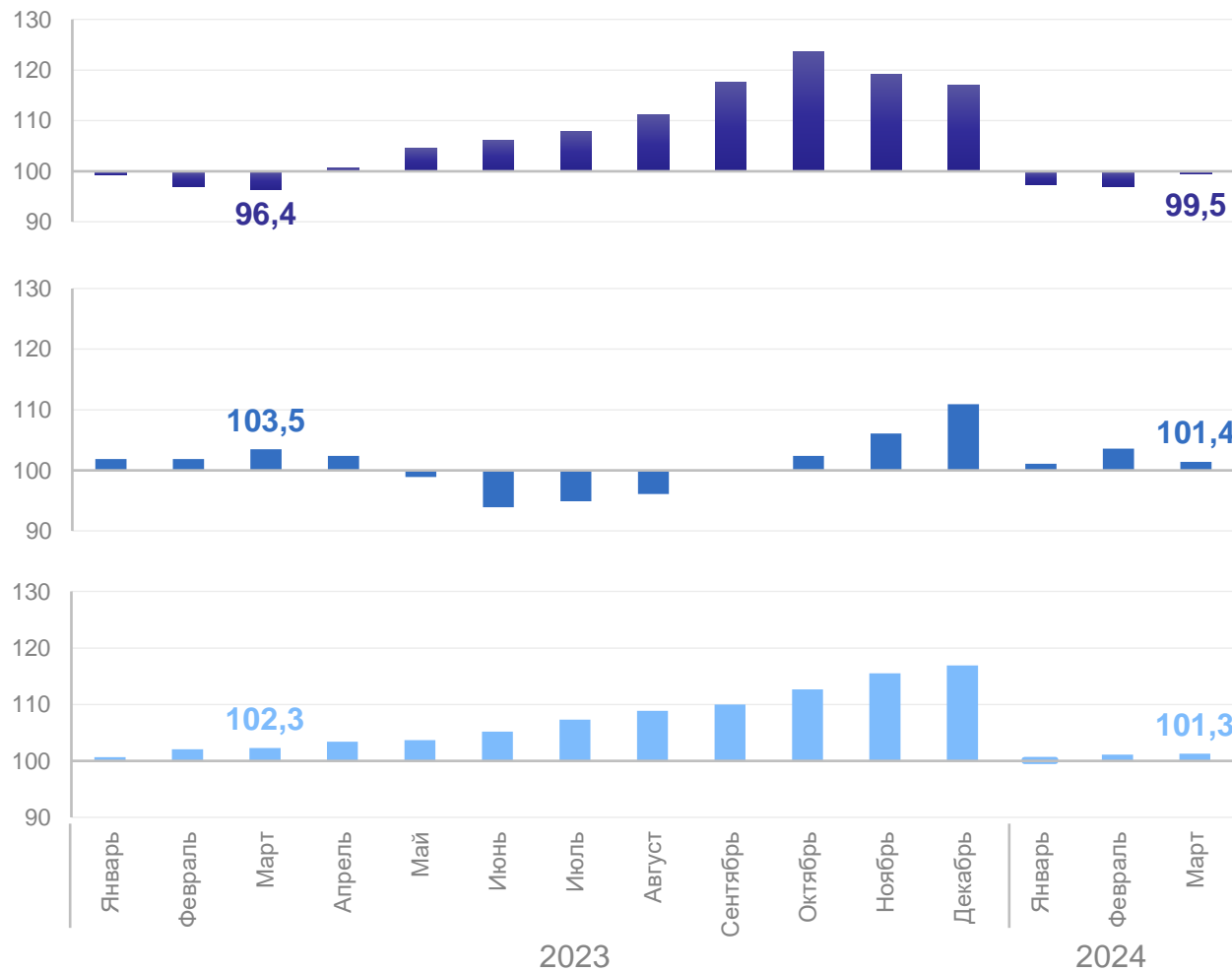
К предыдущему месяцу



# ИНДЕКСЫ ЦЕН в процентах

Индекс цен производителей  
промышленных товаров  
(на внутрироссийском рынке)

К декабрю предыдущего года



Индекс цен производителей  
сельскохозяйственной продукции

Сводный индекс цен  
на продукцию (затраты, услуги)  
инвестиционного назначения

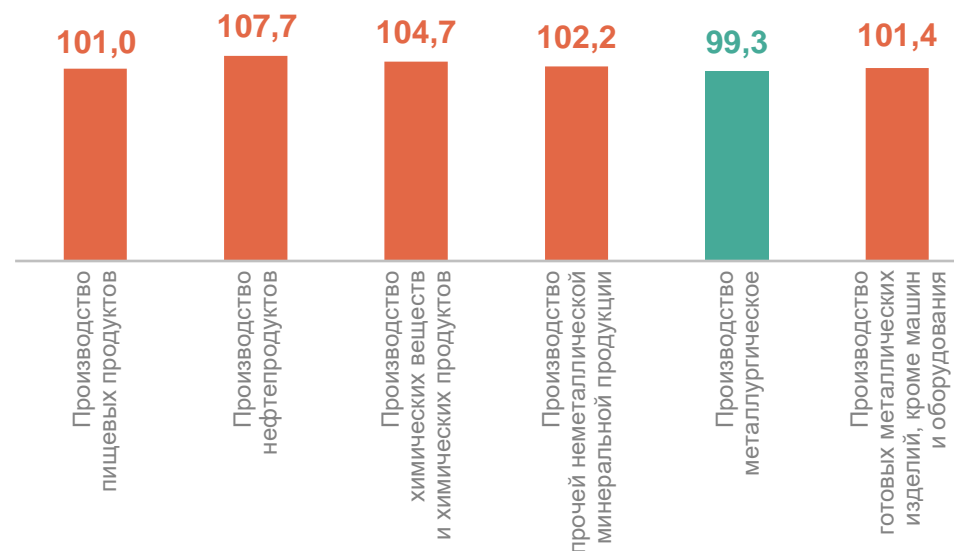
# ИНДЕКСЫ ЦЕН ПРОИЗВОДИТЕЛЕЙ ПРОМЫШЛЕННЫХ ТОВАРОВ\*

март 2024 г. к февралю 2024 г., в процентах

БАШКОРТОСТАНСТАТ



## Обрабатывающие производства



\* На внутрисоссийском рынке.

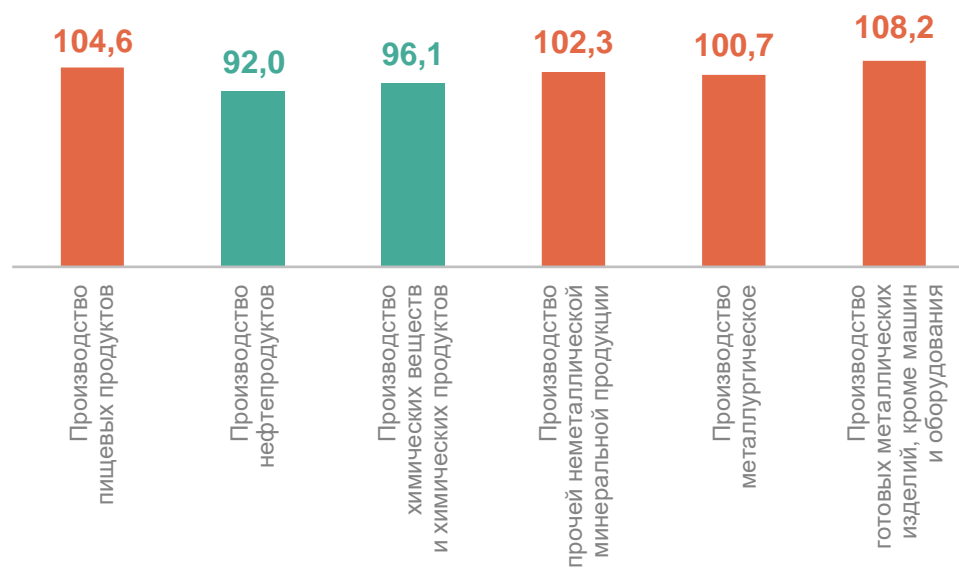
# ИНДЕКСЫ ЦЕН ПРОИЗВОДИТЕЛЕЙ ПРОМЫШЛЕННЫХ ТОВАРОВ\*

март 2024 г. к декабрю 2023 г., в процентах

БАШКОРТОСТАНСТАТ



## Обрабатывающие производства



\* На внутрисоссийском рынке.

# ИНДЕКСЫ ЦЕН ПРОИЗВОДИТЕЛЕЙ СЕЛЬСКОХОЗЯЙСТВЕННОЙ ПРОДУКЦИИ

март 2024 г. к февралю 2024 г., в процентах

БАШКОРТОСТАНСТАТ

Продукция  
сельского хозяйства

**97,9%**

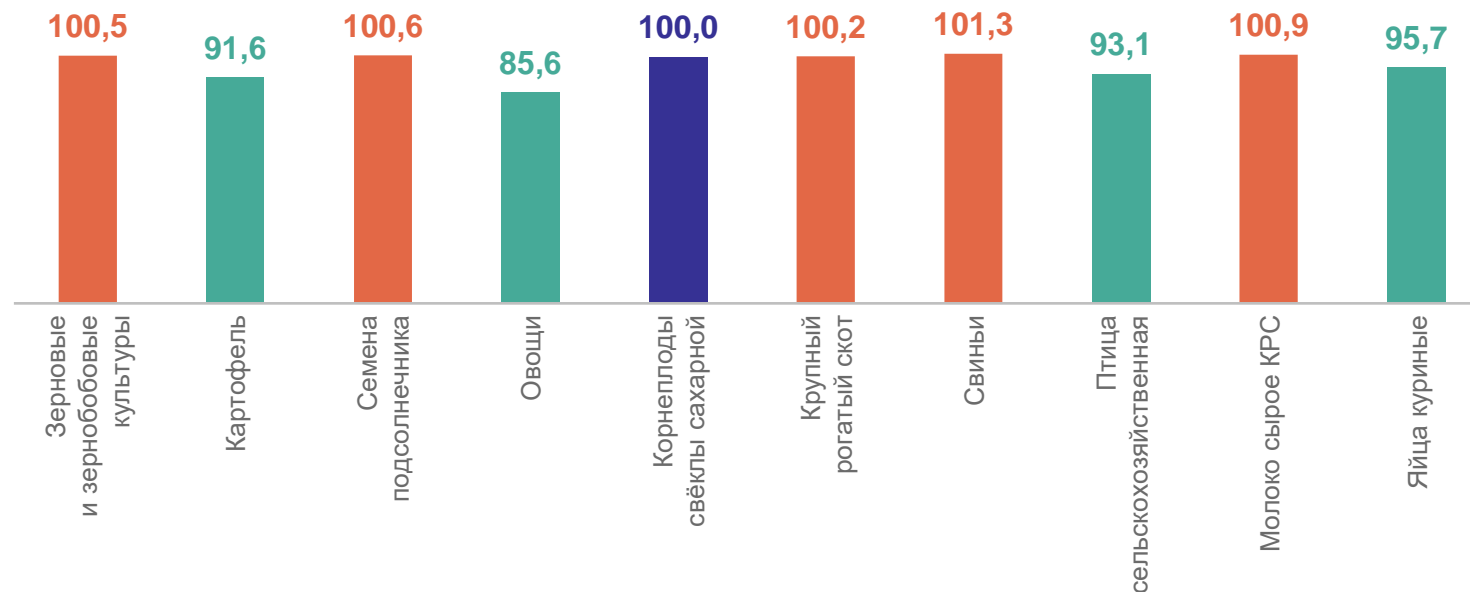
Культуры сельскохозяйственные,  
продукция овощеводства  
и садоводства

**98,6%**

Животные живые и продукты  
животного происхождения

**97,8%**

## Отдельные виды продукции





# ИНДЕКСЫ ЦЕН ПРОИЗВОДИТЕЛЕЙ СЕЛЬСКОХОЗЯЙСТВЕННОЙ ПРОДУКЦИИ

март 2024 г. к декабрю 2023 г., в процентах

БАШКОРТОСТАНСТАТ

Продукция  
сельского хозяйства

**101,4%**

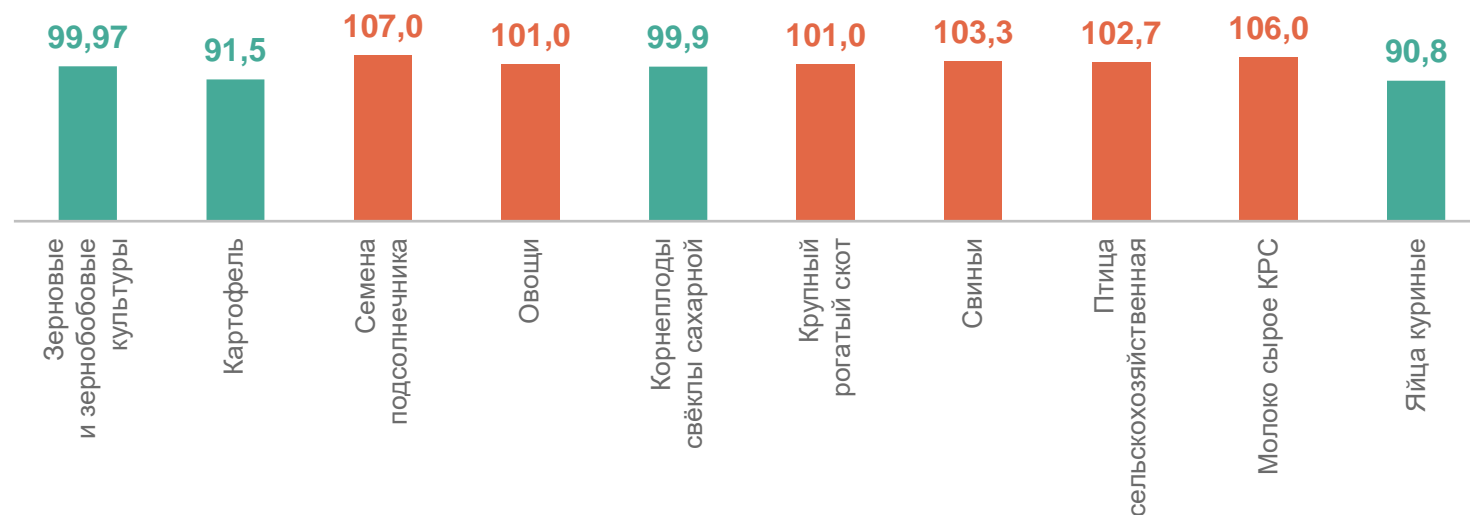
Культуры сельскохозяйственные,  
продукция овощеводства  
и садоводства

**101,0%**

Животные живые и продукты  
животного происхождения

**101,6%**

## Отдельные виды продукции



# ИНДЕКСЫ ЦЕН НА ПРИОБРЕТЕННОЕ ПРОМЫШЛЕННЫМИ ОРГАНИЗАЦИЯМИ ЗЕРНО ДЛЯ ОСНОВНОГО ПРОИЗВОДСТВА

март 2024 г. к декабрю 2023 г., в процентах

БАШКОРТОСТАНСТАТ

Зерновые и зернобобовые культуры

**97,0%**

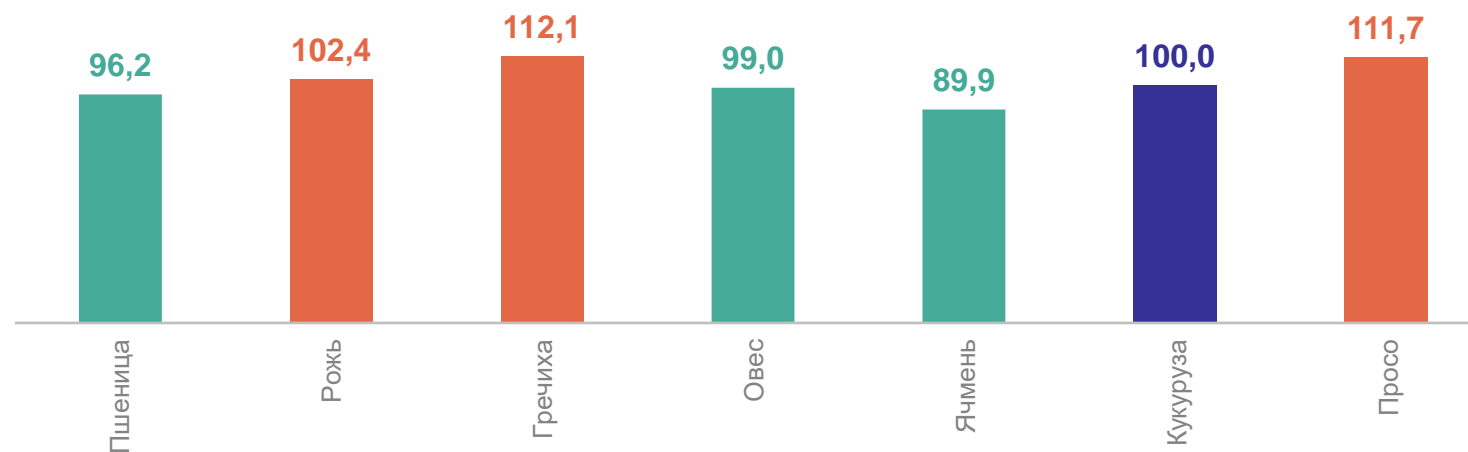
Семена подсолнечника

**92,9%**

Семена рапса

**86,3%**

Отдельные виды зерновых культур



# ИНДЕКСЫ ЦЕН НА ПРОДУКЦИЮ (ЗАТРАТЫ, УСЛУГИ) ИНВЕСТИЦИОННОГО НАЗНАЧЕНИЯ

в процентах

БАШКОРТОСТАНСТАТ

Март 2024 г. к февралю 2024 г.

Сводный индекс цен на продукцию (затраты, услуги) инвестиционного назначения  
**100,1%**

Индекс цен производителей на строительную продукцию  
**100,0%**

Индекс цен приобретения машин и оборудования инвестиционного назначения  
**100,4%**

Индекс цен на прочую продукцию (затраты, услуги) инвестиционного назначения  
**99,8%**



● Март 2023 г. к декабрю 2022 г.

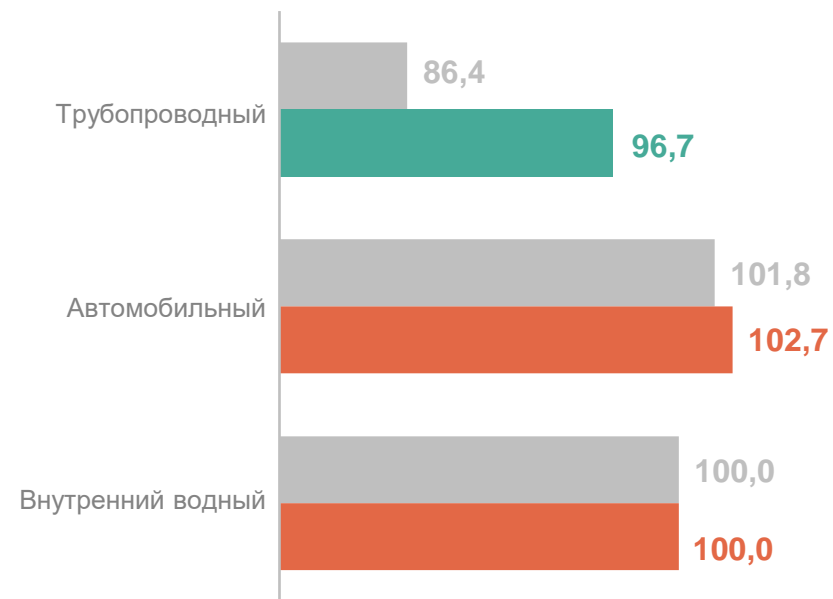
● Март 2024 г. к декабрю 2023 г.

# ИНДЕКСЫ ТАРИФОВ НА ГРУЗОВЫЕ ПЕРЕВОЗКИ

март к декабрю предыдущего года, в процентах

БАШКОРТОСТАНСТАТ

## Все виды транспорта



● Март 2023 г. к декабрю 2022 г.

● Март 2024 г. к декабрю 2023 г.

Индексы цен производителей промышленных товаров (предоставляемых услуг) являются показателями инфляционных процессов в сфере производства; могут быть использованы для сравнительного анализа изменения цен по видам экономической деятельности, а также выполнения экономических расчетов и прогнозирования на макроэкономическом уровне для оценки в неизменных ценах объемов промышленного производства и валового внутреннего продукта в условиях инфляции.

**Индексы цен производителей промышленных товаров** определяются на основании регистрации цен на товары-представители в хозяйствующих субъектах. Исчисленные по товарам-представителям индексы цен производителей последовательно агрегируются в индексы цен соответствующих видов, групп, разделов по видам экономической деятельности согласно ОКВЭД2.

**Индексы цен производителей на сельскохозяйственную продукцию** исчисляются на основании регистрации в отобранных для наблюдения сельскохозяйственных организациях цен на основные виды произведенных товаров-представителей, реализуемых заготовительным, перерабатывающим организациям, коммерческим структурам, организациям, населению непосредственно с транспортных средств, на ярмарках, биржах, аукционах, на рынках, через собственную торговую сеть и т.п.

**Сводный индекс цен на продукцию (затраты, услуги) инвестиционного назначения** отражает изменение инвестиций в строительство объектов и рассчитывается как агрегированный показатель из индексов цен производителей на строительную продукцию, приобретения машин и оборудования инвестиционного назначения, на прочую продукцию (затраты, услуги) инвестиционного назначения, взвешенных по доле этих элементов в общем объеме инвестиций в основной капитал.

**Индексы цен на приобретенное промышленными организациями зерно для основного производства** рассчитываются на основе зарегистрированных цен на зерновые, зернобобовые и масличные культуры, предназначенные для промышленной переработки. Наблюдение ведется по выборочному кругу промышленных организаций, приобретающих зерно отечественных производителей для основного производства. Средние цены приобретения зерна включают цены производства, налоги, наценку торгово-посреднических структур, а также затраты, связанные с организацией закупки, продажи, хранения и доставки.

**Индекс тарифов на грузовые перевозки** – показатель, характеризующий изменение фактически действующих тарифов (без НДС, акциза и других налогов) на перевозки определенной совокупности грузов за отчетный период без учета изменения за этот период структуры перевезенных грузов.