



ТЕРРИТОРИАЛЬНЫЙ ОРГАН
ФЕДЕРАЛЬНОЙ СЛУЖБЫ
ГОСУДАРСТВЕННОЙ СТАТИСТИКИ
ПО РЕСПУБЛИКЕ БАШКОРТОСТАН

ОБ ИНДЕКСАХ ПОТРЕБИТЕЛЬСКИХ ЦЕН НА ТОВАРЫ И УСЛУГИ

за январь – июль 2024 года

СОДЕРЖАНИЕ

Сводные индексы потребительских цен на товары и услуги	3
Индексы потребительских цен на товары и услуги	4
Индексы цен на продовольственные товары	6
Динамика потребительских цен на молоко	7
Стоимость условного (минимального) набора продуктов питания	8
Стоимость фиксированного набора товаров и услуг	9
Индексы цен на непродовольственные товары	10
Динамика потребительских цен на топливо моторное	11
Индексы цен на услуги	12
Индексы потребительских цен на товары и услуги	13
Индексы потребительских цен на товары и услуги по регионам Приволжского федерального округа	14

ИНДЕКСЫ ПОТРЕБИТЕЛЬСКИХ ЦЕН НА ТОВАРЫ И УСЛУГИ

в процентах

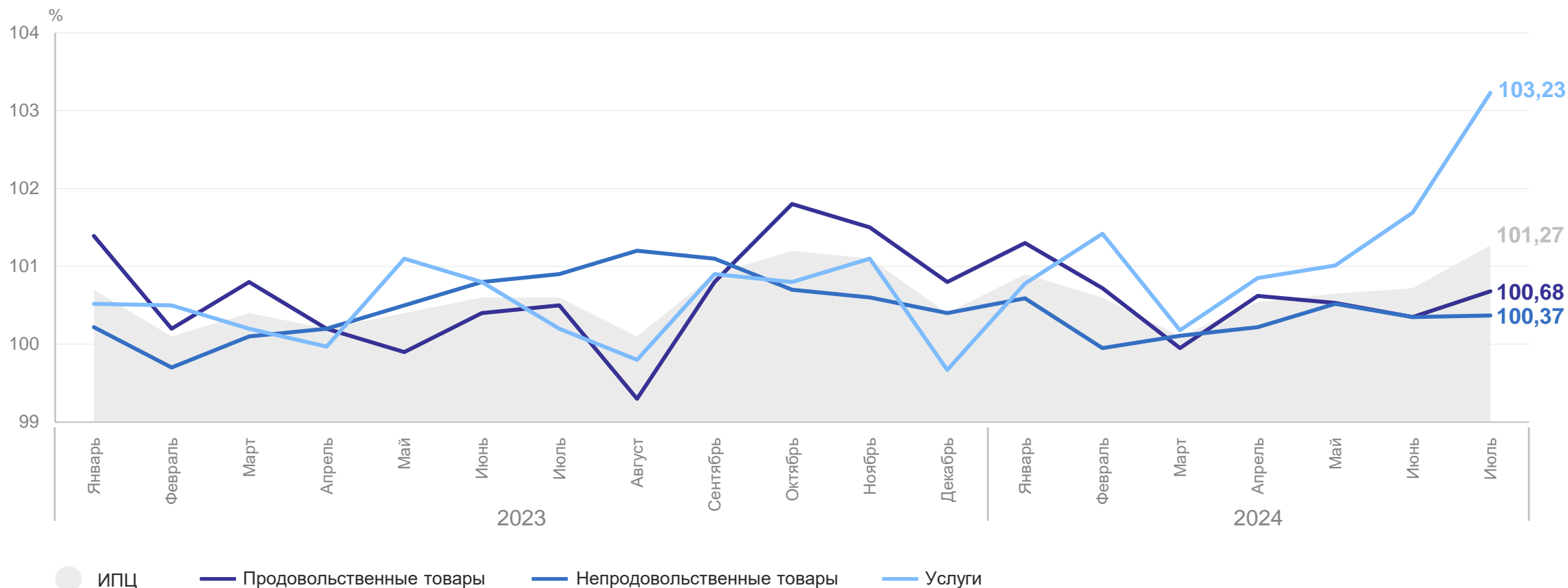
БАШКОРТОСТАНСТАТ

	июню 2024 г.	Июль 2024 г. к декабрю 2023 г.	июлю 2023 г.	Январь – июль 2024 г. к январю – июлю 2023 г.
Все товары и услуги	101,27	104,89	108,76	107,77
Все товары	100,53	103,21	107,55	107,68
продовольственные товары	100,68	104,21	108,72	108,21
непродовольственные товары	100,37	102,12	106,28	107,09
Услуги	103,23	109,49	111,92	107,97
Базовый индекс потребительских цен	100,23	103,78	107,91	107,82

ИНДЕКСЫ ПОТРЕБИТЕЛЬСКИХ ЦЕН НА ТОВАРЫ И УСЛУГИ

в % к предыдущему месяцу

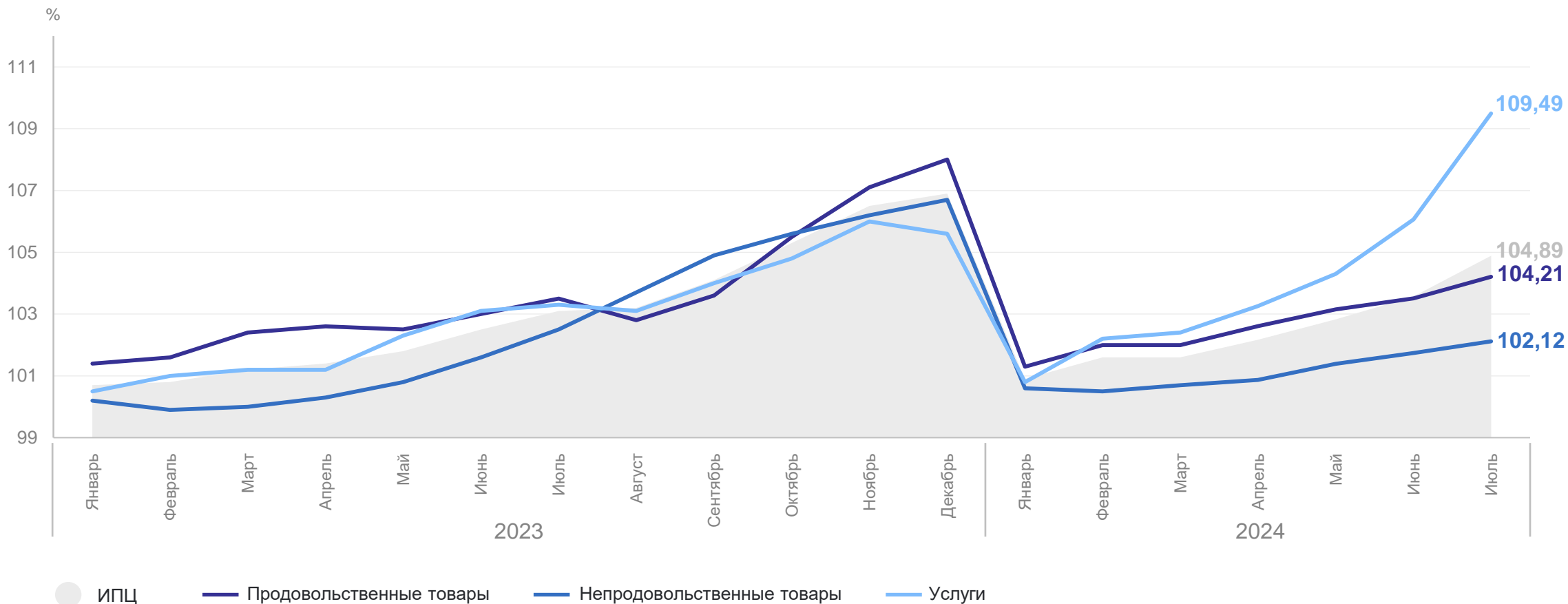
БАШКОРТОСТАНСТАТ



ИНДЕКСЫ ПОТРЕБИТЕЛЬСКИХ ЦЕН НА ТОВАРЫ И УСЛУГИ

в % к декабрю предыдущего года

БАШКОРТОСТАНСТАТ



ИНДЕКСЫ ЦЕН НА ПРОДОВОЛЬСТВЕННЫЕ ТОВАРЫ*

в процентах

БАШКОРТОСТАНСТАТ

Июль 2024 г. к декабрю 2023 г.

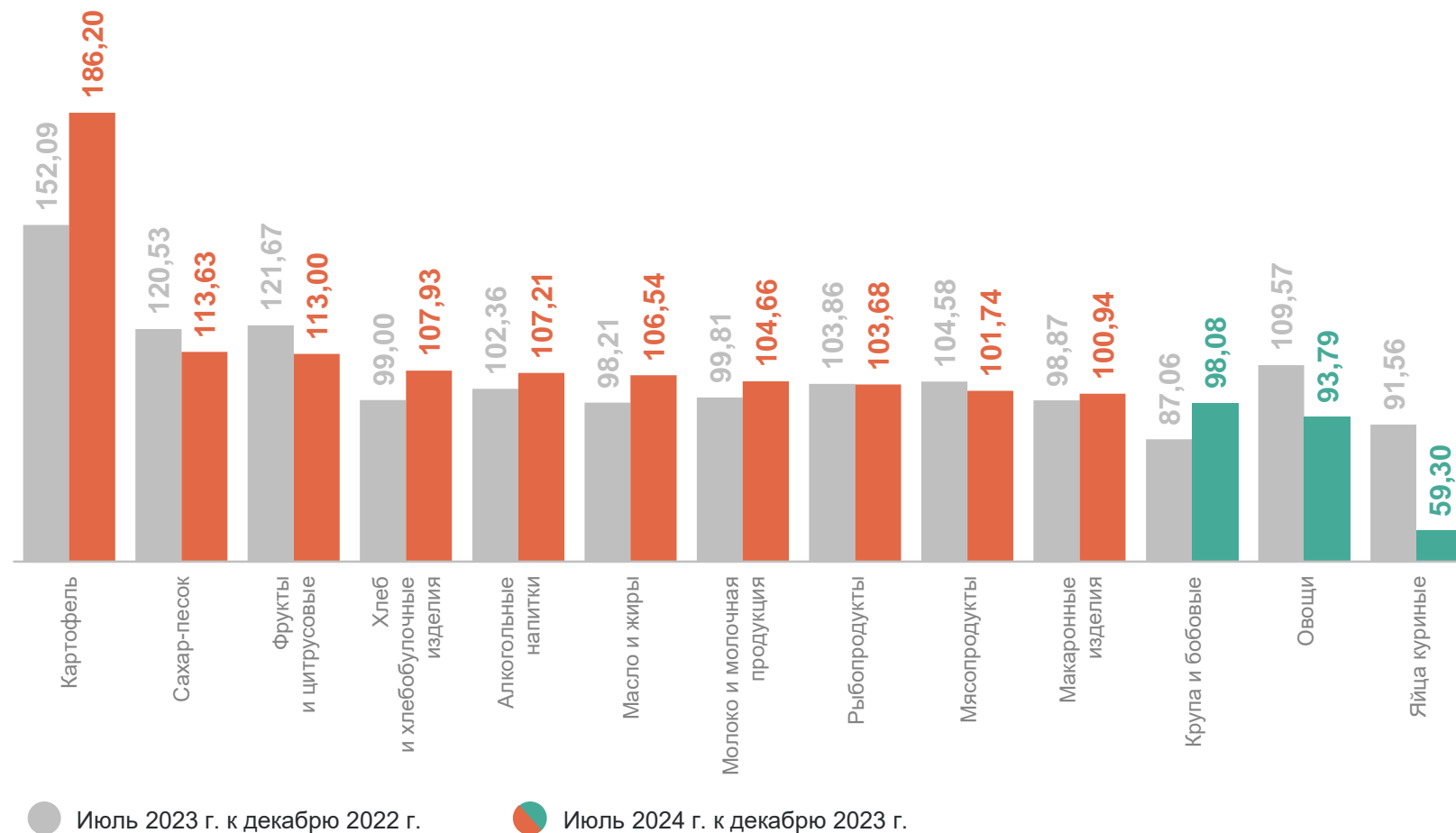
104,21 Продовольственные товары

197,20 Свекла столовая

186,20 Картофель

59,30 Яйца куриные

50,97 Огурцы свежие



* Отдельные группы и виды продовольственных товаров.

ДИНАМИКА ПОТРЕБИТЕЛЬСКИХ ЦЕН НА МОЛОКО*

рублей за литр

БАШКОРТОСТАНСТАТ

Июль 2024 г.

**Республика
Башкортостан** **71,91**

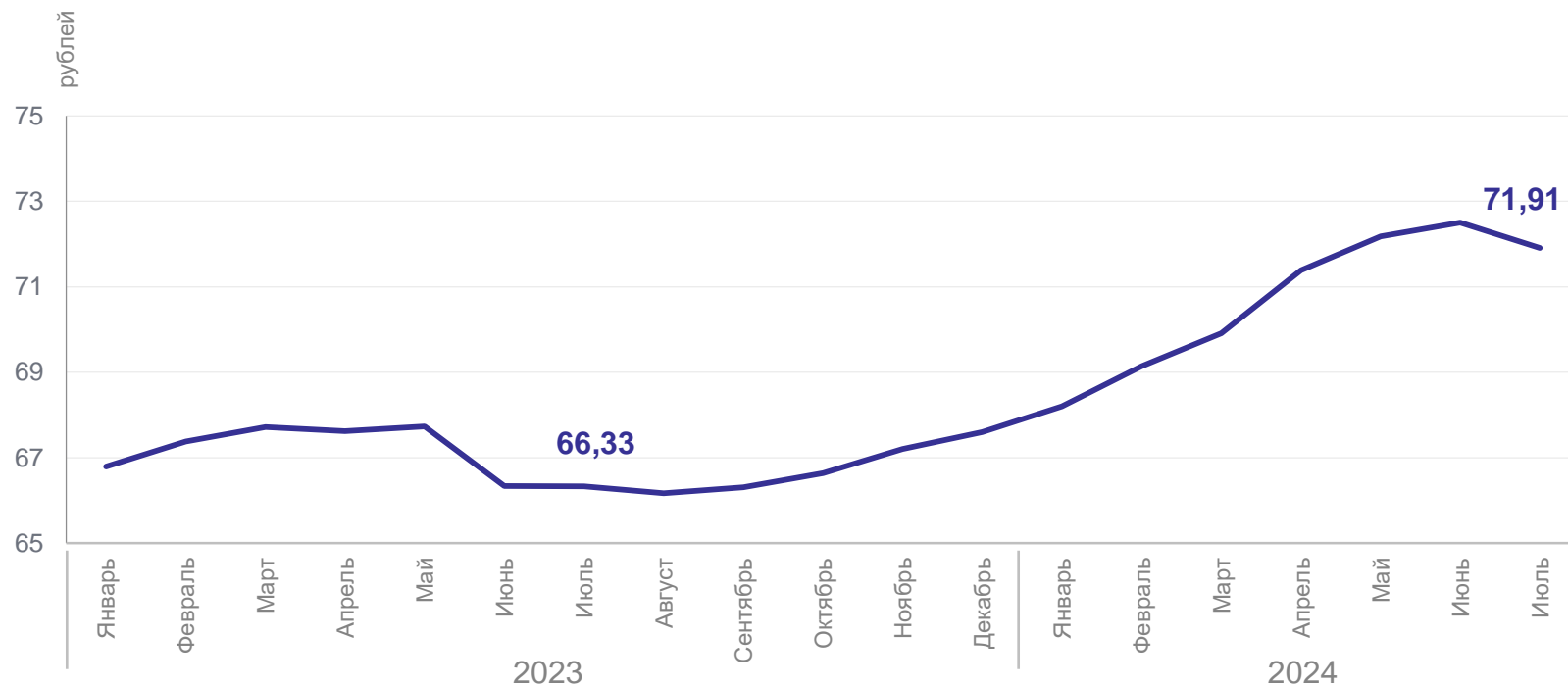
Города республики:

Уфа **74,41**

Нефтекамск **70,29**

Сибай **69,09**

Стерлитамак **66,38**



* Питьевое пастеризованное, 2,5-3,2% жирности.

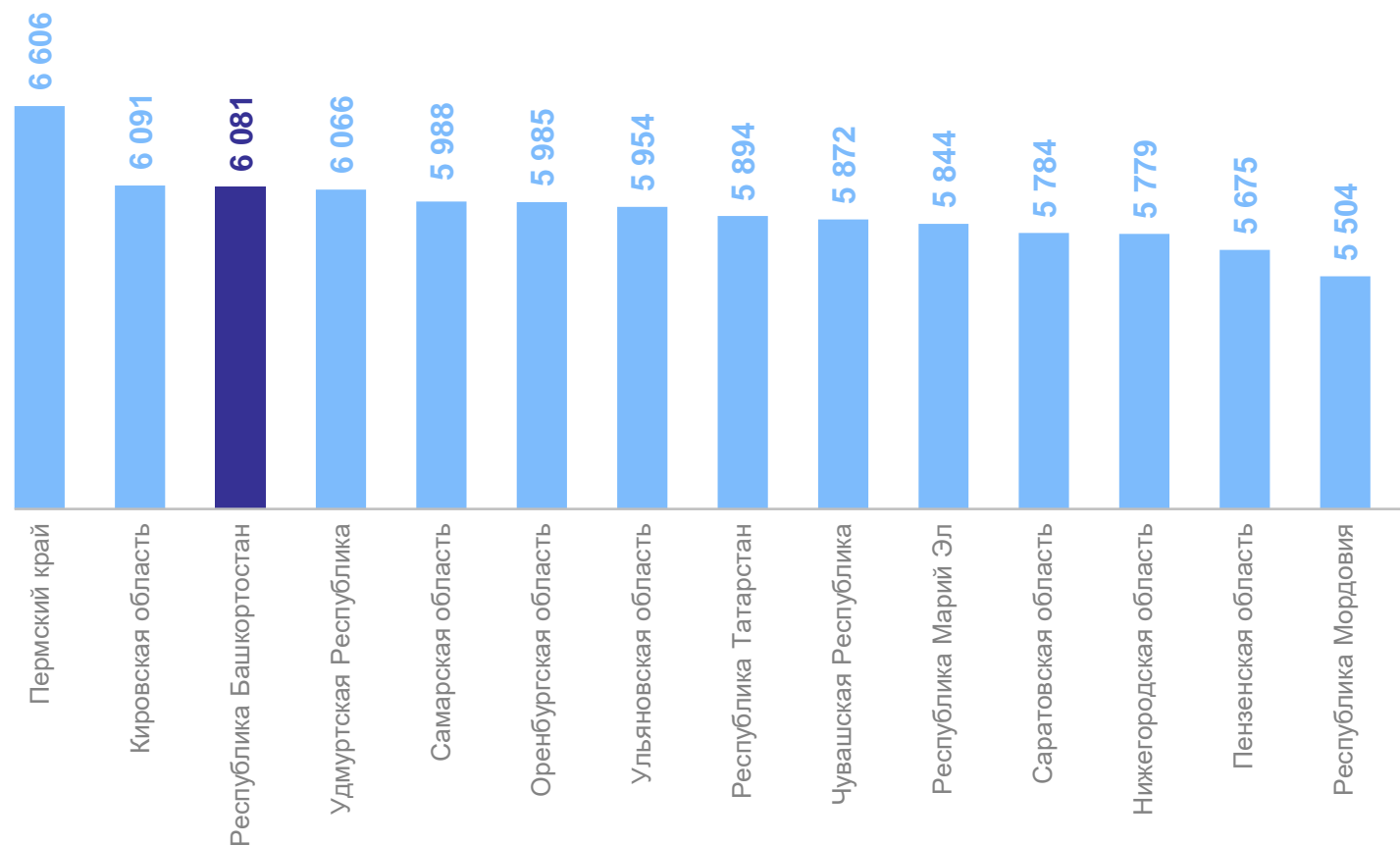
СТОИМОСТЬ УСЛОВНОГО (МИНИМАЛЬНОГО) НАБОРА ПРОДУКТОВ ПИТАНИЯ

в июле 2024 г., на одного человека в месяц, рублей

БАШКОРТОСТАНСТАТ

По регионам Приволжского федерального округа

Российская Федерация	6 708
Республика Башкортостан	6 081
Города республики:	
Уфа	6 136
Нефтекамск	5 850
Сибай	6 031
Стерлитамак	5 915



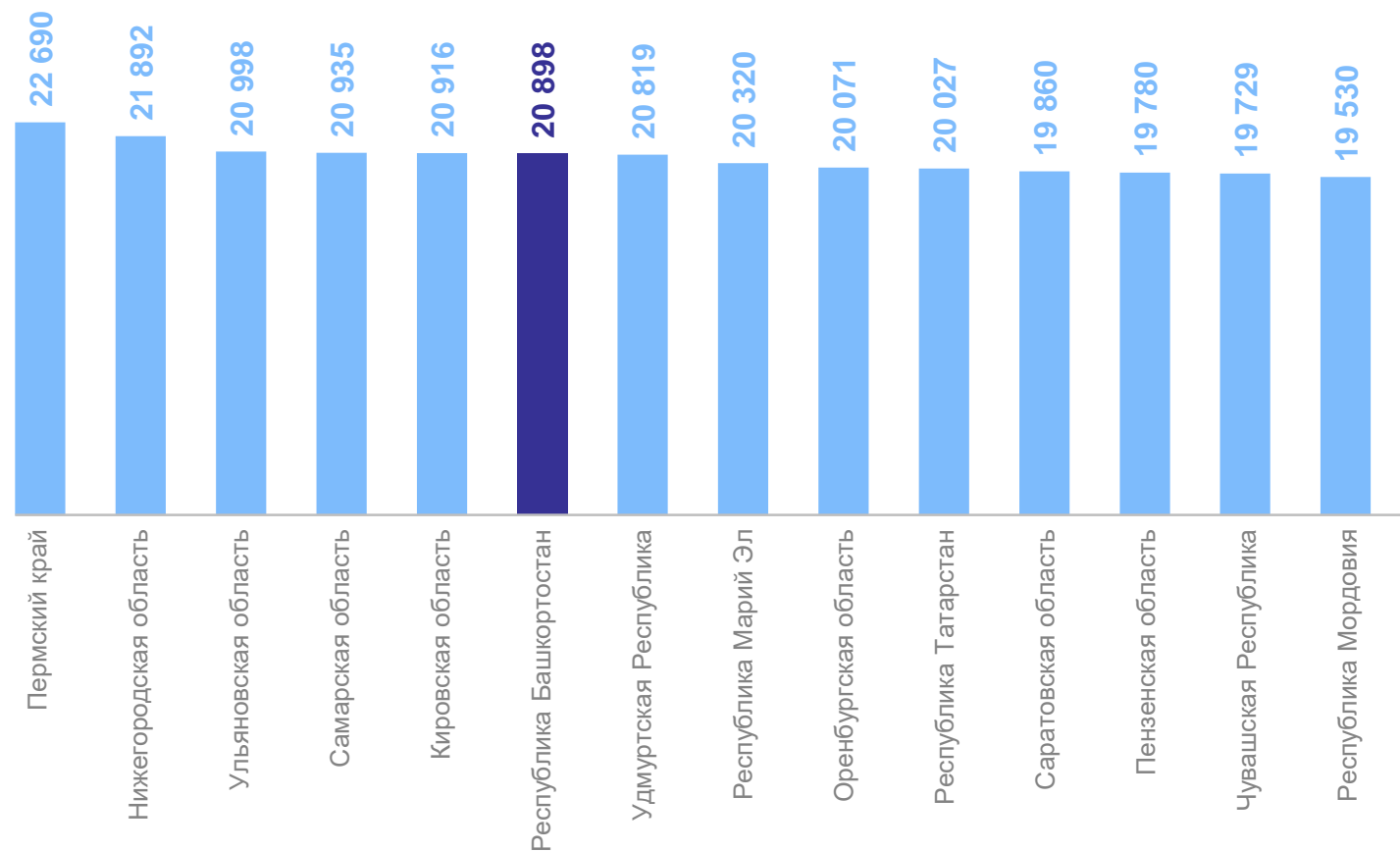
СТОИМОСТЬ ФИКСИРОВАННОГО НАБОРА ТОВАРОВ И УСЛУГ

в июле 2024 г., на одного человека в месяц, рублей

БАШКОРТОСТАНСТАТ

По регионам Приволжского федерального округа

Российская Федерация	22 875
Приволжский федеральный округ	20 627
Республика Башкортостан	20 898



ИНДЕКСЫ ЦЕН НА НЕПРОДОВОЛЬСТВЕННЫЕ ТОВАРЫ*

в процентах

БАШКОРТОСТАНСТАТ

Июль 2024 г. к декабрю 2023 г.

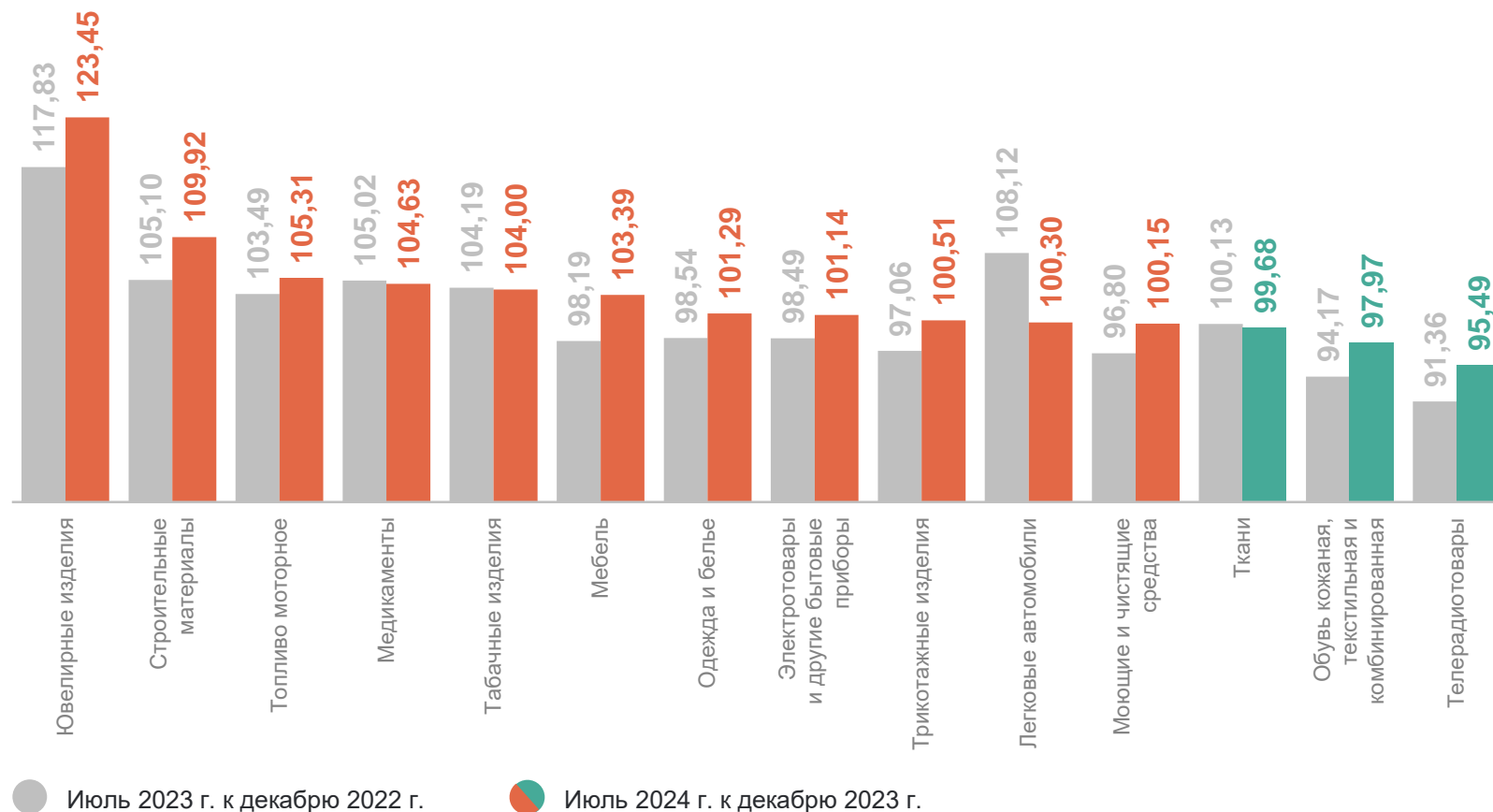
102,12 Непродовольственные товары

181,34 Бикасодил

134,87 Плиты древесностружечные, ориентированно-стружечные

92,18 Сапоги женские зимние с верхом из натуральной кожи

87,80 Смартфон



* Отдельные группы и виды непродовольственных товаров.

ДИНАМИКА ПОТРЕБИТЕЛЬСКИХ ЦЕН НА ТОПЛИВО МОТОРНОЕ

в процентах

БАШКОРТОСТАНСТАТ

Июль 2024 г.

Средние цены, руб. за литр

Бензин автомобильный

52,01

марки АИ-92

56,13

марки АИ-95

70,82

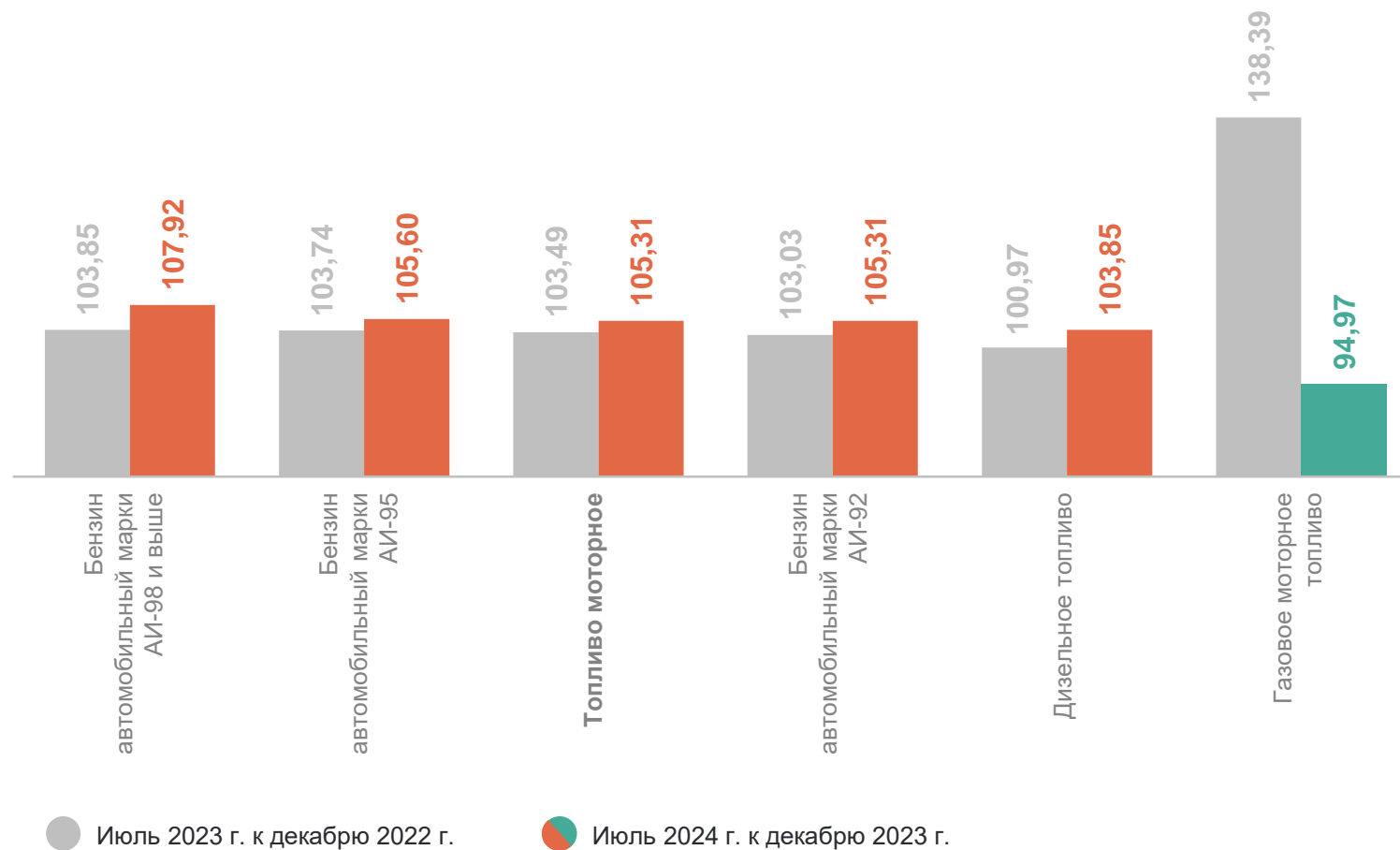
марки АИ-98 и выше

63,86

Дизельное топливо

25,35

Газовое моторное топливо



ИНДЕКСЫ ЦЕН НА УСЛУГИ*

в процентах

БАШКОРТОСТАНСТАТ

Июль 2024 г. к декабрю 2023 г.

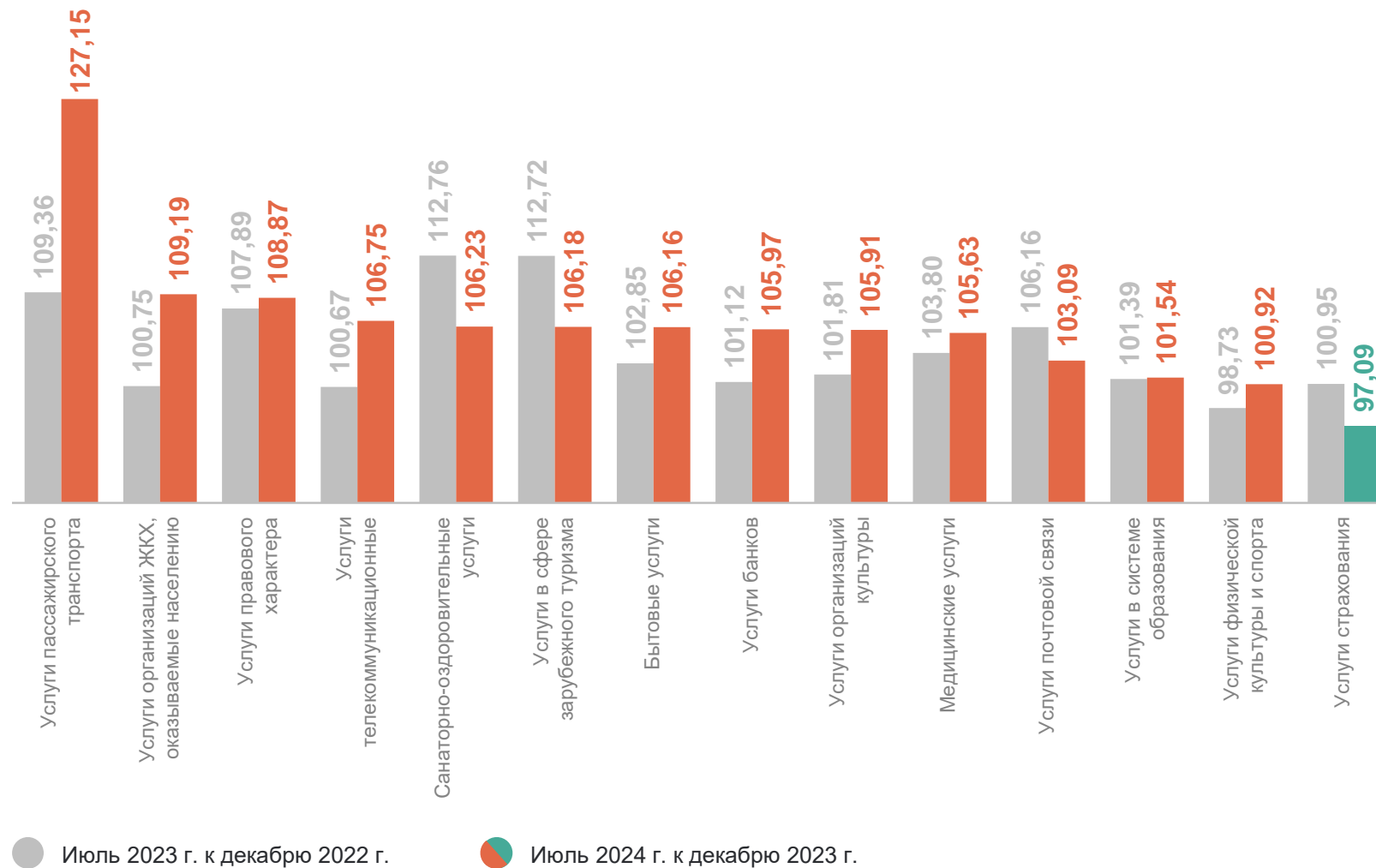
109,49 Услуги

177,63 Проживание в гостинице 4*-5*

163,63 Полет в салоне экономического класса самолета

84,69 Поездки в ОАЭ

82,36 Поездки в отдельные страны Юго-Восточной Азии

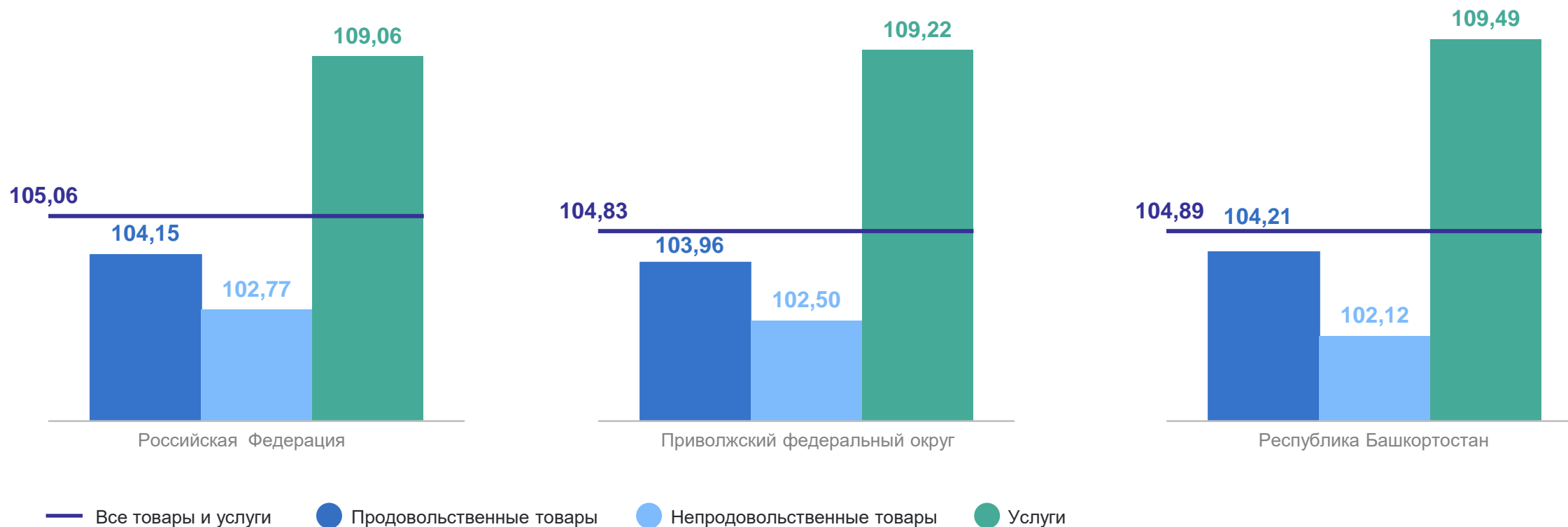


* Отдельные группы и виды услуг.

ИНДЕКСЫ ПОТРЕБИТЕЛЬСКИХ ЦЕН НА ТОВАРЫ И УСЛУГИ

июль 2024 г. в % к декабрю 2023 г.

БАШКОРТОСТАНСТАТ



ИНДЕКСЫ ПОТРЕБИТЕЛЬСКИХ ЦЕН НА ТОВАРЫ И УСЛУГИ

июль 2024 г. в % к декабрю 2023 г.

БАШКОРТОСТАНСТАТ

По регионам Приволжского федерального округа

