



ТЕРРИТОРИАЛЬНЫЙ ОРГАН
ФЕДЕРАЛЬНОЙ СЛУЖБЫ
ГОСУДАРСТВЕННОЙ СТАТИСТИКИ ПО
РЕСПУБЛИКЕ БАШКОРТОСТАН



ФЕДЕРАЛЬНАЯ СЛУЖБА
ГОСУДАРСТВЕННОЙ СТАТИСТИКИ

ИНДЕКС ПРОМЫШЛЕННОГО ПРОИЗВОДСТВА В РЕСПУБЛИКЕ БАШКОРТОСТАН



за январь-август 2021 года




ИНДЕКСЫ ПРОИЗВОДСТВА

ЯНВАРЬ-АВГУСТ 2021 г. В % К ЯНВАРЮ-АВГУСТУ 2020 г.



107,6%

ОБРАБАТЫВАЮЩИЕ ПРОИЗВОДСТВА



106,9%


ОБЕСПЕЧЕНИЕ ЭЛЕКТРИЧЕСКОЙ ЭНЕРГИЕЙ,
ГАЗОМ И ПАРОМ



129,0%

ВОДОСНАБЖЕНИЕ; ВОДООТВЕДЕНИЕ,
ОРГАНИЗАЦИЯ СБОРА И УТИЛИЗАЦИИ
ОТХОДОВ, ДЕЯТЕЛЬНОСТЬ ПО
ЛИКВИДАЦИИ ЗАГРЯЗНЕНИЙ

104,4%



ИНДЕКС ПРОМЫШЛЕННОГО ПРОИЗВОДСТВА



83,4%

ДОБЫЧА ПОЛЕЗНЫХ ИСКОПАЕМЫХ



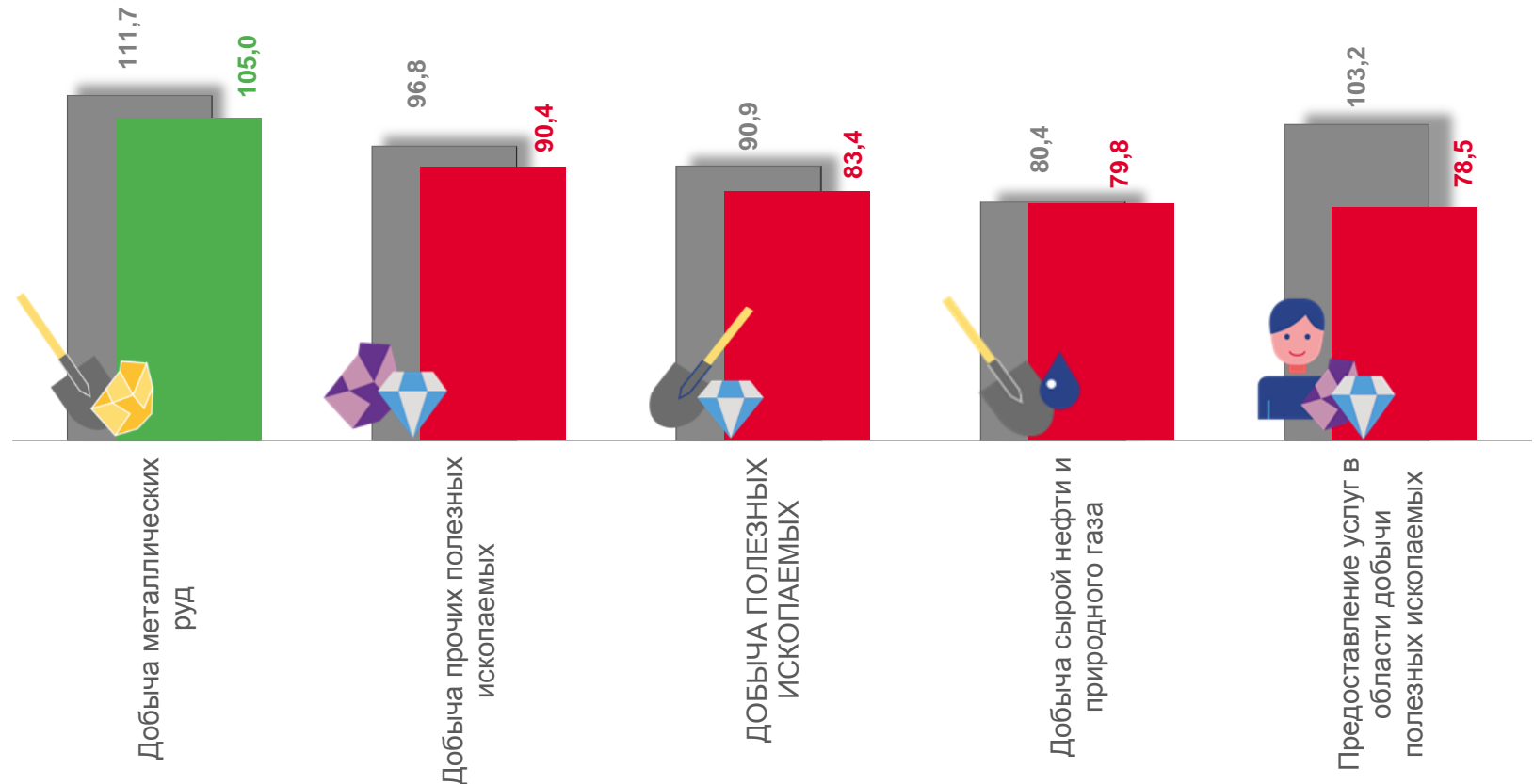
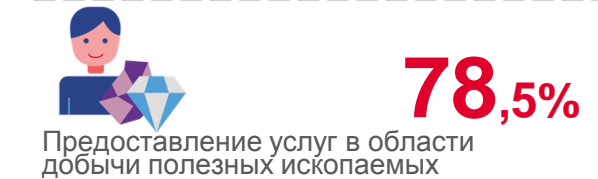
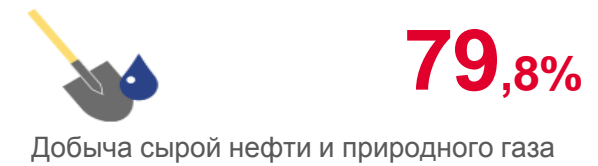
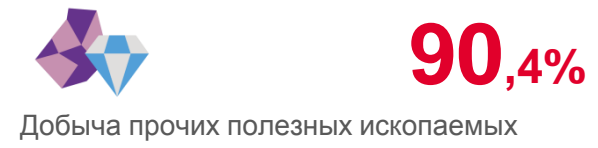



ИНДЕКСЫ ПРОИЗВОДСТВА ПО ДОБЫЧЕ ПОЛЕЗНЫХ ИСКОПАЕМЫХ



ЯНВАРЬ-АВГУСТ 2021 г. В % К ЯНВАРЮ-АВГУСТУ 2020 г.

■ январь-август 2020 г. к январю-августу 2019г. ■ январь-август 2021 г. к январю-августу 2020г.





ИНДЕКСЫ ПРОИЗВОДСТВА ПО ОСНОВНЫМ ВИДАМ ОБРАБАТЫВАЮЩИХ ПРОИЗВОДСТВ



ЯНВАРЬ-АВГУСТ 2021 г. В % К ЯНВАРЮ-АВГУСТУ 2020 г.



219,2%

Производство бумаги и бумажных изделий



183,3%

Производство лекарственных средств и материалов, применяемых в медицинских целях



72,0%

Производство прочих готовых изделий

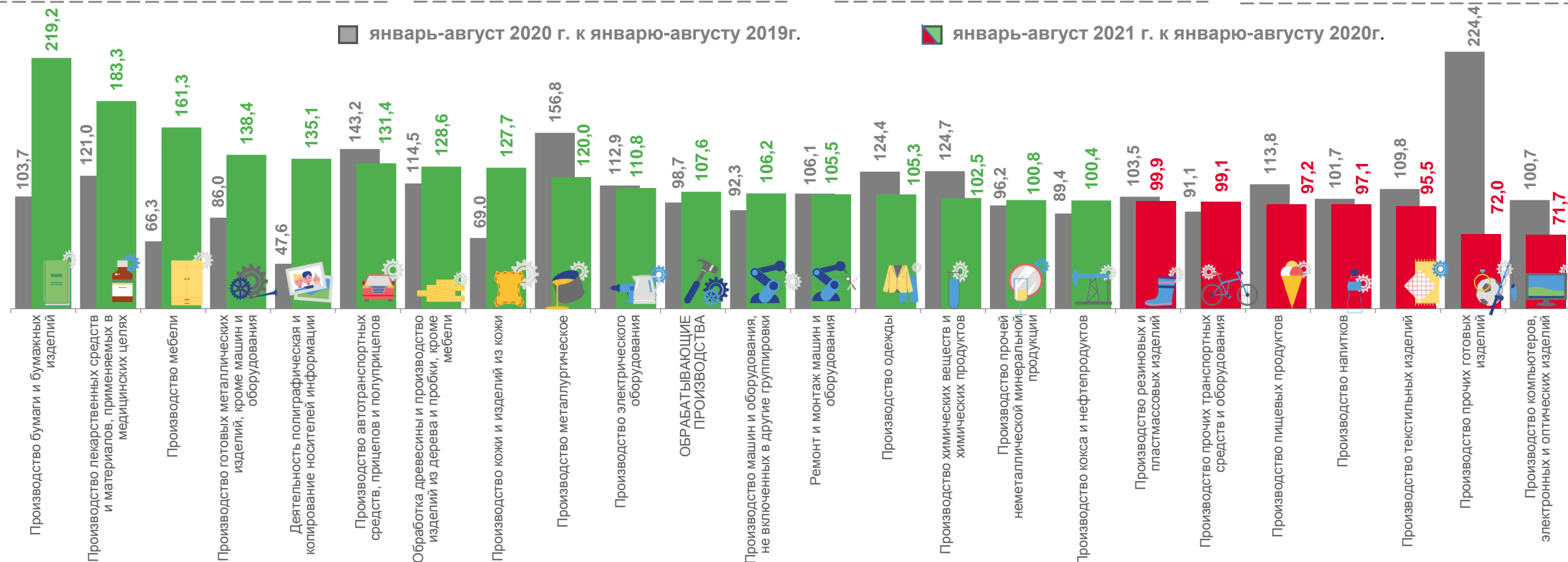


71,7%

Производство компьютеров, электронных и оптических изделий

■ январь-август 2020 г. к январю-августу 2019г.

■ январь-август 2021 г. к январю-августу 2020г.



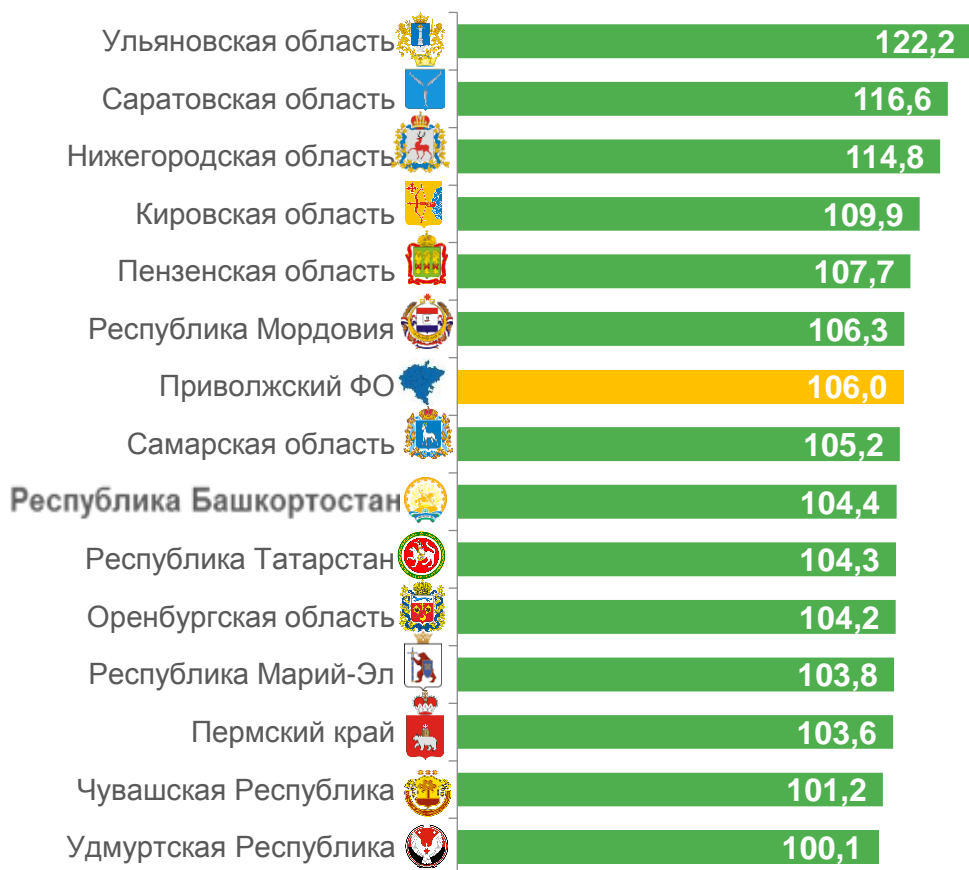


ПРОМЫШЛЕННОЕ ПРОИЗВОДСТВО

ЯНВАРЬ-АВГУСТ 2021 г. В % К ЯНВАРЮ-АВГУСТУ 2020 г.

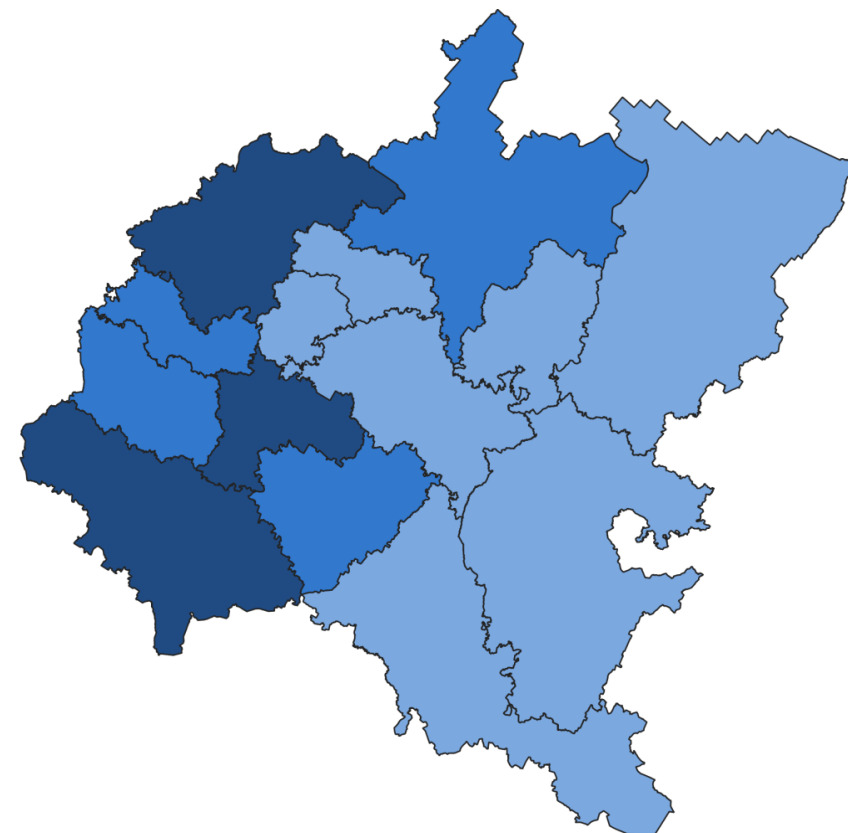


Индекс промышленного производства в регионах Приволжского Федерального округа



6 регионов ПФО
значение индекса **больше**,
чем по Федеральному округу

8 регионов ПФО
значение индекса **меньше**,
чем по Федеральному округу



● от 100,1 до 104,4

● от 105,2 до 109,9

● от 114,8 до 122,2

