



ФЕДЕРАЛЬНАЯ СЛУЖБА
ГОСУДАРСТВЕННОЙ СТАТИСТИКИ

Индекс промышленного производства в Республике Башкортостан



за январь-август 2022 года



ТЕРРИТОРИАЛЬНЫЙ ОРГАН
ФЕДЕРАЛЬНОЙ СЛУЖБЫ
ГОСУДАРСТВЕННОЙ СТАТИСТИКИ

ПО РЕСПУБЛИКЕ БАШКОРТОСТАН

Оперативные данные по ИПП

в Республике Башкортостан

за январь-август 2022 года

- 01** Индекс промышленного производства
в % к соответствующему периоду прошлого года
в % к соответствующему месяцу прошлого года
- 02** Добыча полезных ископаемых
- 03** Обрабатывающие производства
- 04** Индекс промышленного производства в регионах
приволжского федерального округа

* Ежемесячные данные оперативной статистики





ИНДЕКСЫ ПРОИЗВОДСТВА

ЯНВАРЬ-АВГУСТ 2022 г. В % К ЯНВАРЮ-АВГУСТУ 2021 г.




123,1%

ДОБЫЧА ПОЛЕЗНЫХ ИСКОПАЕМЫХ



100,3%

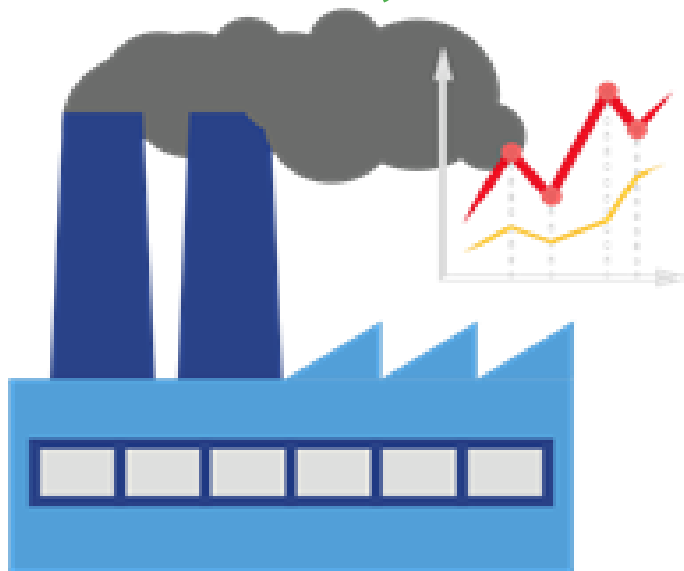
ОБРАБАТЫВАЮЩИЕ ПРОИЗВОДСТВА



102,5%

ОБЕСПЕЧЕНИЕ ЭЛЕКТРИЧЕСКОЙ ЭНЕРГИЕЙ,
ГАЗОМ И ПАРОМ

102,9%



96,1%

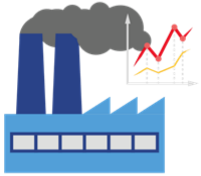
ВОДОСНАБЖЕНИЕ; ВОДООТВЕДЕНИЕ,
ОРГАНИЗАЦИЯ СБОРА И УТИЛИЗАЦИИ
ОТХОДОВ, ДЕЯТЕЛЬНОСТЬ ПО
ЛИКВИДАЦИИ ЗАГРЯЗНЕНИЙ

ИНДЕКС ПРОМЫШЛЕННОГО ПРОИЗВОДСТВА



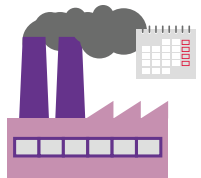
ИНДЕКСЫ ПРОМЫШЛЕННОГО ПРОИЗВОДСТВА

ЯНВАРЬ-АВГУСТ 2022г.
В % К ЯНВАРЮ-АВГУСТУ 2021г.

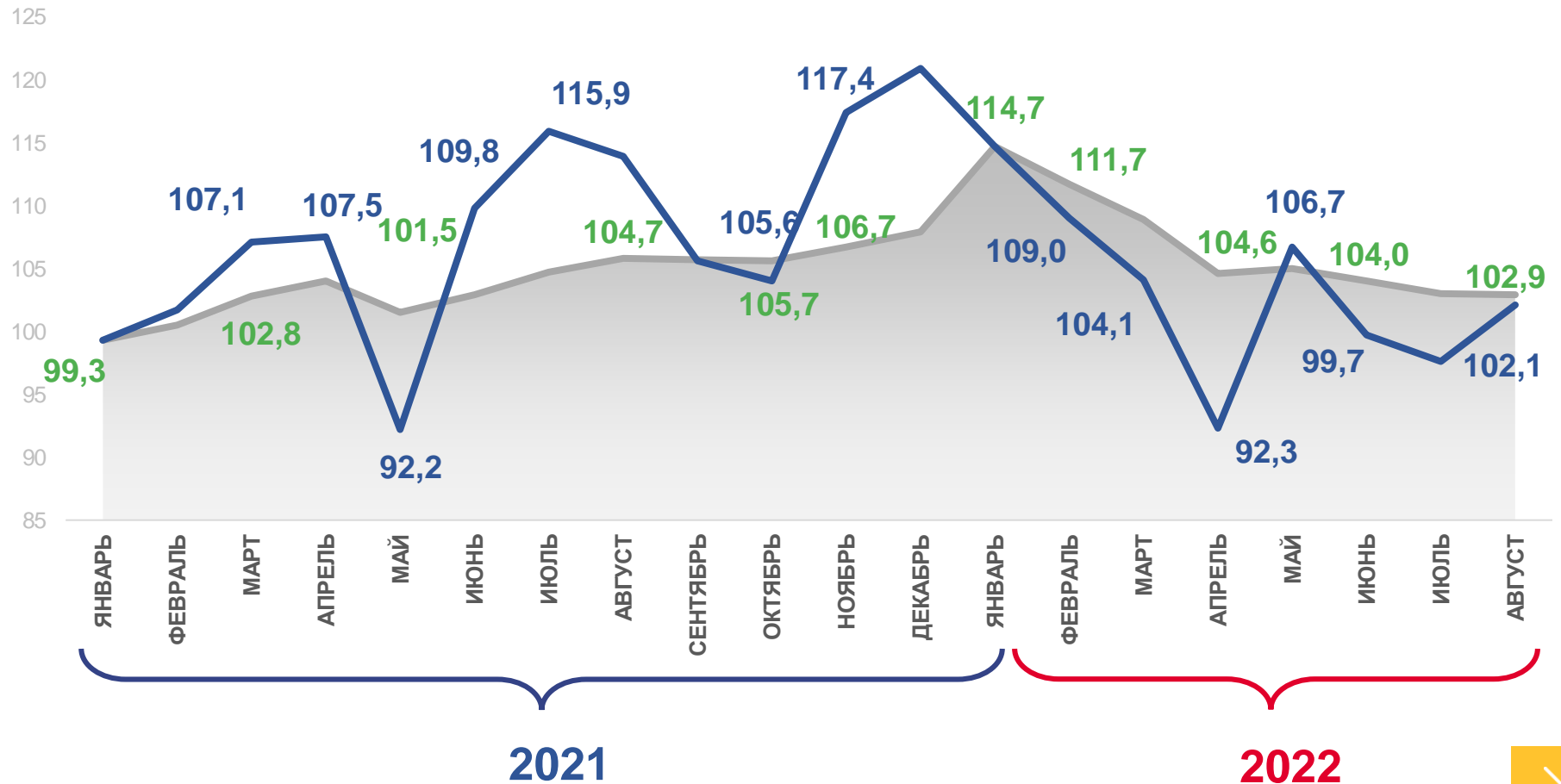


102,9%

АВГУСТ 2022г. В % К АВГУСТУ 2021г.



102,1%




к соответствующему периоду
прошлого года




к соответствующему месяцу
прошлого года





ИНДЕКСЫ ПРОИЗВОДСТВА

ЯНВАРЬ-АВГУСТ 2022 г. В % К ЯНВАРЮ-АВГУСТУ 2021 г.



ИПП

102,9%



Добыча полезных ископаемых

123,1%



Обрабатывающие производства

100,3%



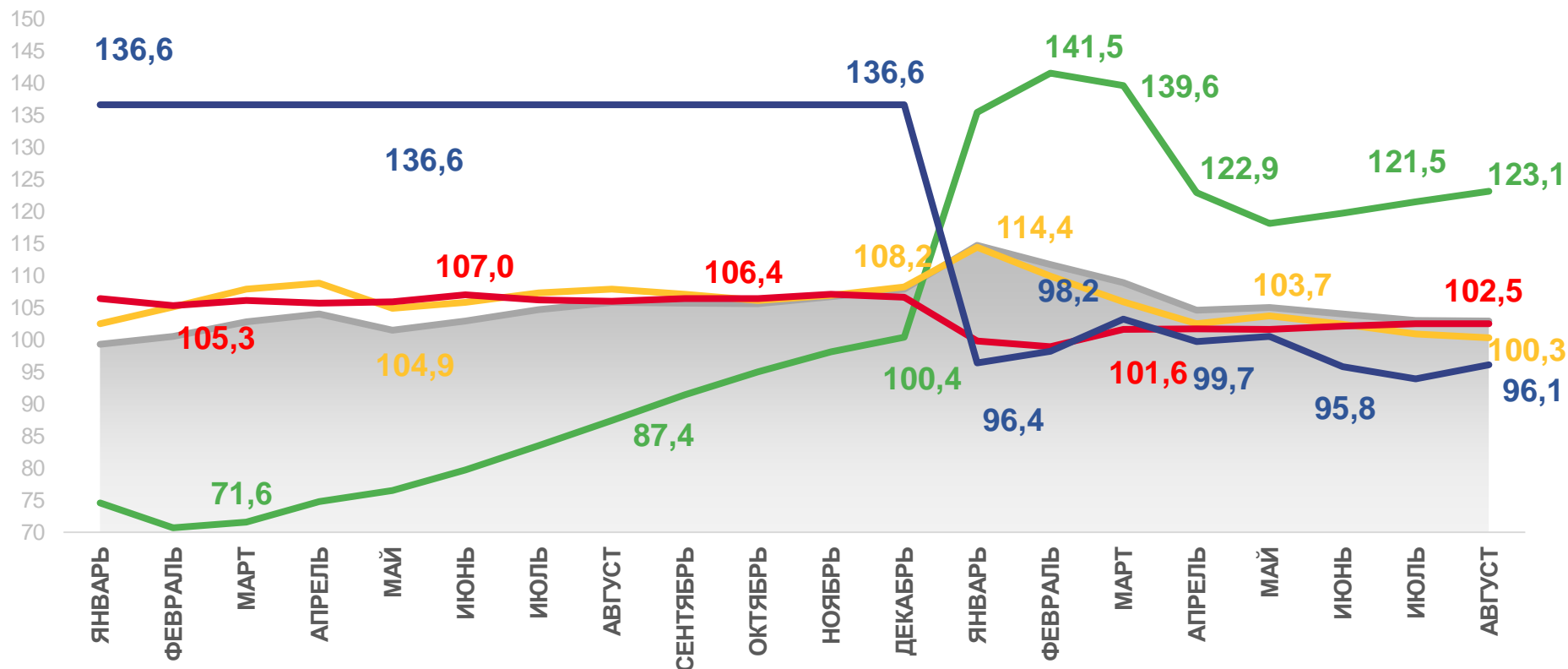
Обеспечение электрической энергией, газом и паром

102,5%



Водоснабжение; водоотведение, организация сбора и утилизации отходов, деятельность по ликвидации загрязнений

96,1%



Индекс промышленного производства



Обрабатывающие производства



Добыча полезных ископаемых



Обеспечение электрической энергией, газом и паром; кондиционирование воздуха



Водоснабжение; водоотведение, организация сбора и утилизации отходов, деятельность по ликвидации загрязнений





ИНДЕКСЫ ПРОИЗВОДСТВА ПО ДОБЫЧЕ ПОЛЕЗНЫХ ИСКОПАЕМЫХ

ЯНВАРЬ-АВГУСТ 2022 г. В % К ЯНВАРЮ-АВГУСТУ 2021 г.

■ январь-август 2021 г. к январю-августу 2020г. ■ январь-август 2022 г. к январю-августу 2021г.

Добыча полезных ископаемых

123,1%

Добыча сырой нефти и природного газа

136,4%

Добыча металлических руд

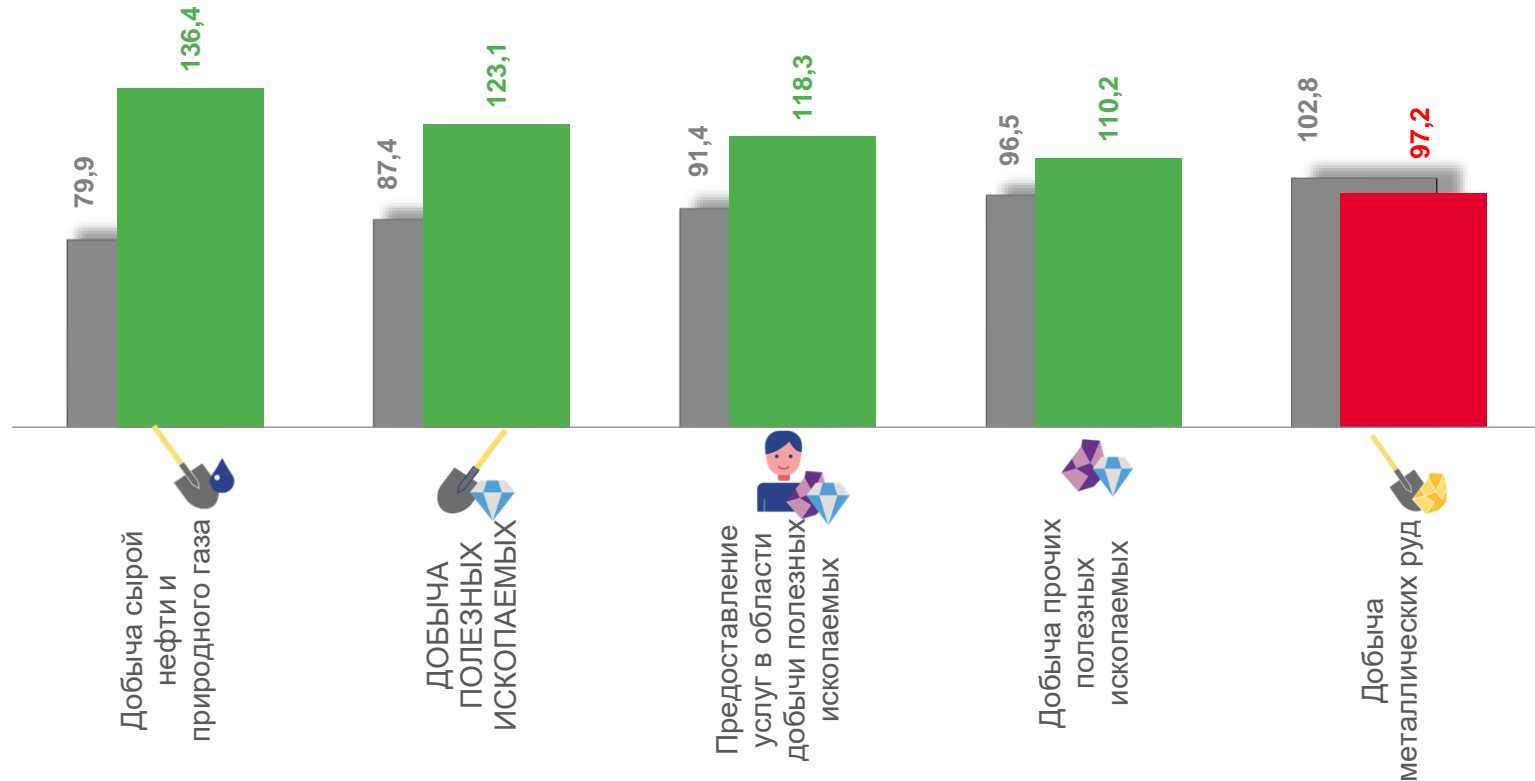
97,2%

Добыча прочих полезных ископаемых

110,2%

Предоставление услуг в области добычи полезных ископаемых

118,3%





ИНДЕКСЫ ПРОИЗВОДСТВА ПО ОСНОВНЫМ ВИДАМ ОБРАБАТЫВАЮЩИХ ПРОИЗВОДСТВ

ЯНВАРЬ-АВГУСТ 2022 г. В % К ЯНВАРЮ-АВГУСТУ 2021 г.



170,7%

Производство электрического оборудования



131,0%

Производство лекарственных средств и материалов, применяемых в медицинских целях



82,9%

Производство кожи и изделий из кожи

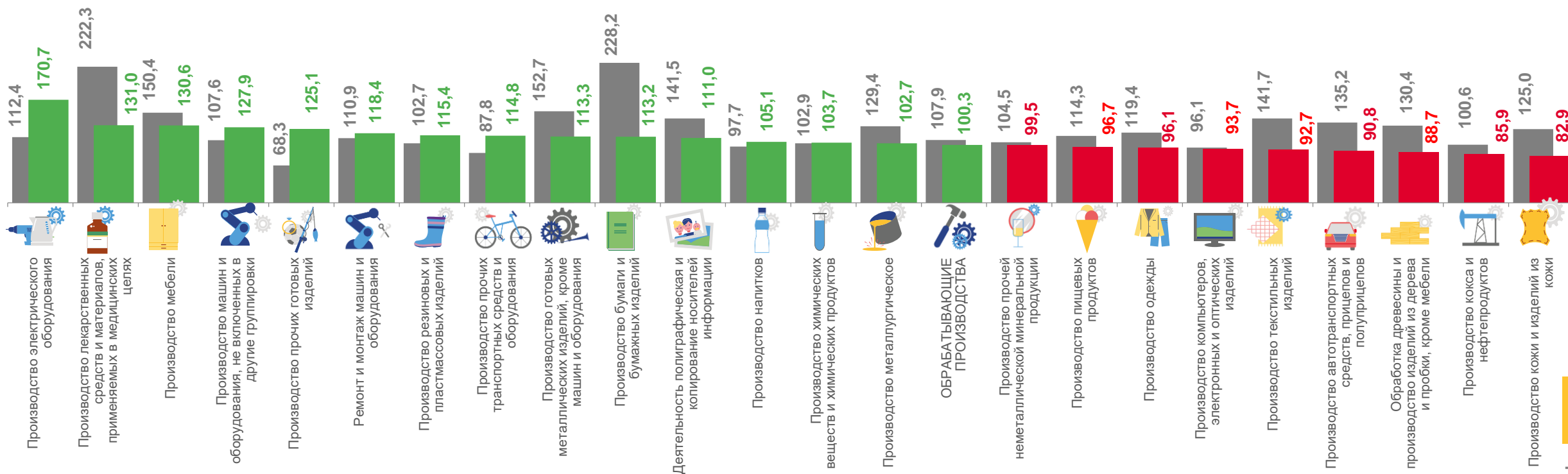



85,9%

Производство кокса и нефтепродуктов

■ Январь-август 2021 г. к январю-августу 2020г.

■ Январь-август 2022 г. к январю-августу 2021г.



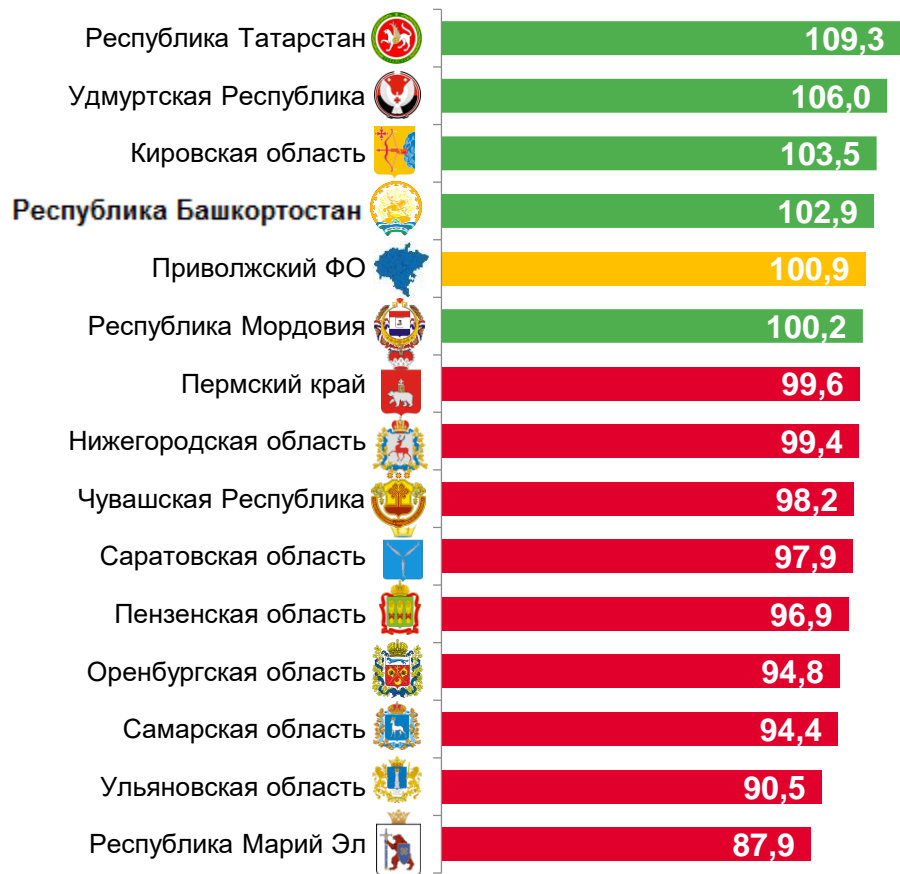


ПРОМЫШЛЕННОЕ ПРОИЗВОДСТВО

ЯНВАРЬ-АВГУСТ 2022 г. В % К ЯНВАРЮ-АВГУСТУ 2021 г.



Индекс промышленного производства в регионах Приволжского Федерального округа



4

региона ПФО

значение индекса **больше**,
чем по Федеральному округу

10

регионов ПФО

значение индекса **меньше**,
чем по Федеральному округу

