



ФЕДЕРАЛЬНАЯ СЛУЖБА
ГОСУДАРСТВЕННОЙ СТАТИСТИКИ

Индекс промышленного производства в Республике Башкортостан



за январь-июль 2022 года



ТЕРРИТОРИАЛЬНЫЙ ОРГАН
ФЕДЕРАЛЬНОЙ СЛУЖБЫ
ГОСУДАРСТВЕННОЙ СТАТИСТИКИ

ПО РЕСПУБЛИКЕ БАШКОРТОСТАН

Оперативные данные по ИПП

в Республике Башкортостан

за январь-июль 2022 года

- 01** Индекс промышленного производства
в % к соответствующему периоду прошлого года
в % к соответствующему месяцу прошлого года
- 02** Добыча полезных ископаемых
- 03** Обрабатывающие производства
- 04** Индекс промышленного производства в регионах
приволжского федерального округа

* Ежемесячные данные оперативной статистики





ИНДЕКСЫ ПРОИЗВОДСТВА

ЯНВАРЬ-ИЮЛЬ 2022 г. В % К ЯНВАРЮ-ИЮЛЮ 2021 г.




121,5%

ДОБЫЧА ПОЛЕЗНЫХ ИСКОПАЕМЫХ



100,9%

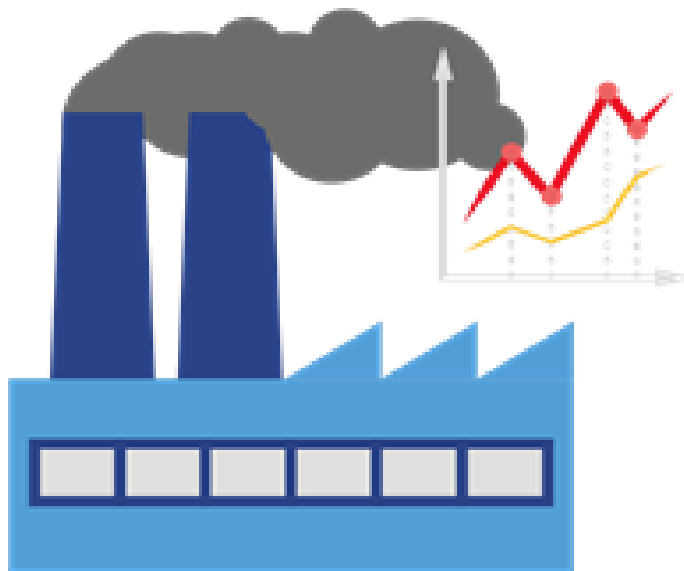
ОБРАБАТЫВАЮЩИЕ ПРОИЗВОДСТВА



102,5%

ОБЕСПЕЧЕНИЕ ЭЛЕКТРИЧЕСКОЙ ЭНЕРГИЕЙ,
ГАЗОМ И ПАРОМ

103,0%



93,9%

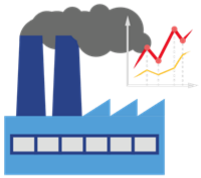
ВОДОСНАБЖЕНИЕ; ВОДООТВЕДЕНИЕ,
ОРГАНИЗАЦИЯ СБОРА И УТИЛИЗАЦИИ
ОТХОДОВ, ДЕЯТЕЛЬНОСТЬ ПО
ЛИКВИДАЦИИ ЗАГРЯЗНЕНИЙ

ИНДЕКС ПРОМЫШЛЕННОГО ПРОИЗВОДСТВА



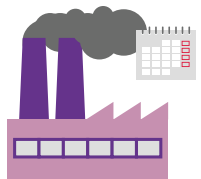
ИНДЕКСЫ ПРОМЫШЛЕННОГО ПРОИЗВОДСТВА

ЯНВАРЬ-ИЮЛЬ 2022г.
В % К ЯНВАРЮ-ИЮЛЮ 2021г.

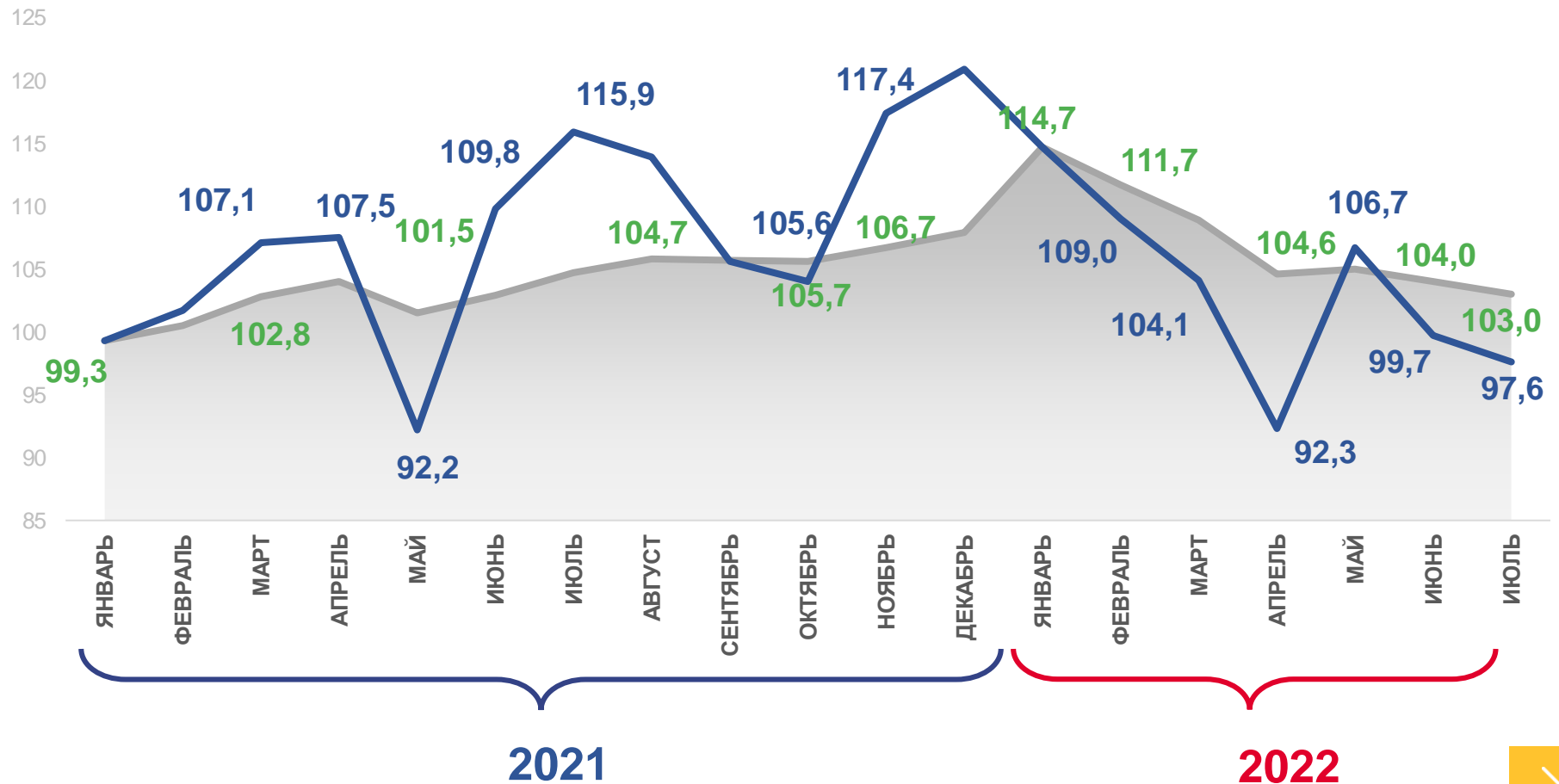


103,0%

ИЮЛЬ 2022г. В % К ИЮЛЮ 2021г.



97,6%



к соответствующему периоду
прошлого года




к соответствующему месяцу
прошлого года





ИНДЕКСЫ ПРОИЗВОДСТВА

ЯНВАРЬ-ИЮЛЮ 2022 г. В % К ЯНВАРЮ-ИЮЛЮ 2021 г.



ИПП

103,0%



Добыча полезных ископаемых

121,5%



Обрабатывающие производства

100,9%



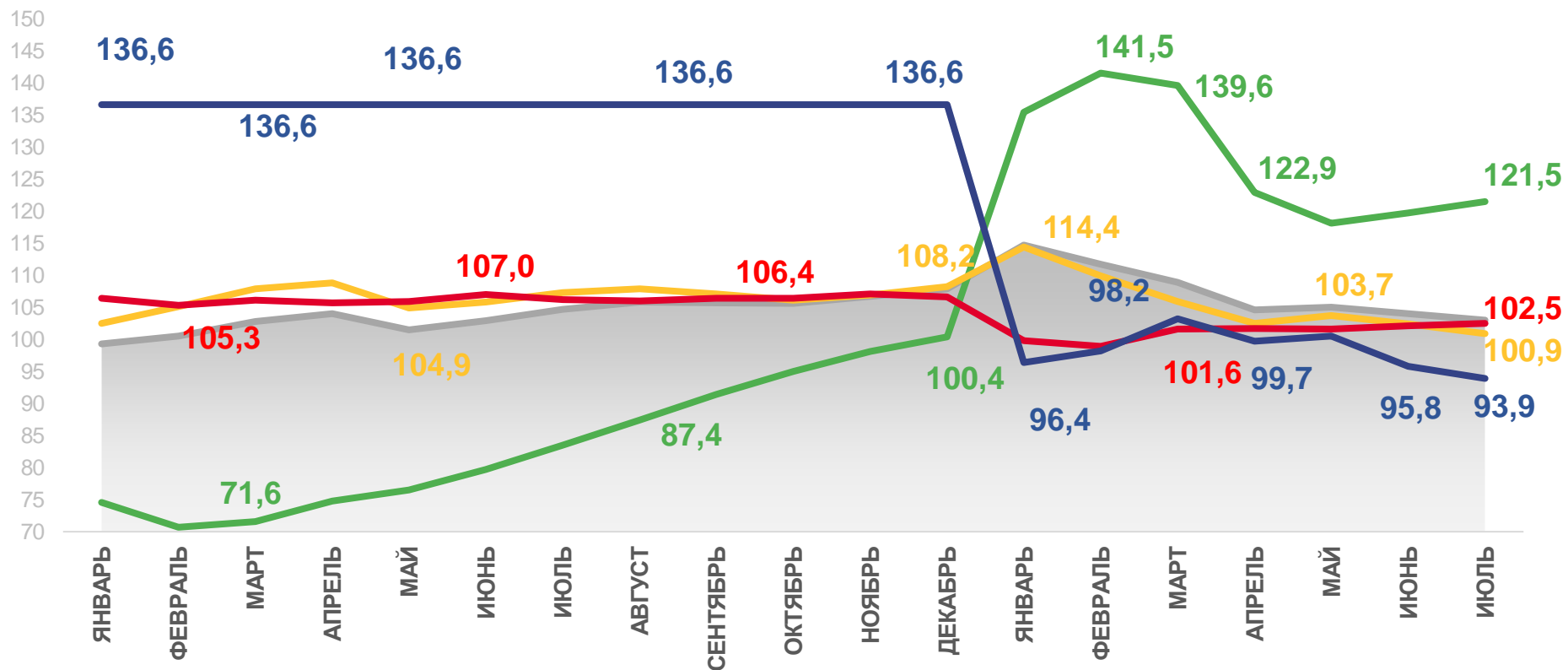
Обеспечение электрической энергией, газом и паром

102,5%



Водоснабжение; водоотведение, организация сбора и утилизации отходов, деятельность по ликвидации загрязнений

93,9%



2021

2022



Индекс промышленного производства



Обрабатывающие производства



Добыча полезных ископаемых



Обеспечение электрической энергией, газом и паром; кондиционирование воздуха



Водоснабжение; водоотведение, организация сбора и утилизации отходов, деятельность по ликвидации загрязнений





ИНДЕКСЫ ПРОИЗВОДСТВА ПО ДОБЫЧЕ ПОЛЕЗНЫХ ИСКОПАЕМЫХ

ЯНВАРЬ-ИЮЛЬ 2022 г. В % К ЯНВАРЮ-ИЮЛЮ 2021 г.


■ январь-июль 2021 г. к январю-июлю 2020г. ■ январь-июль 2022 г. к январю-июлю 2021г.



Добыча полезных ископаемых



Добыча сырой нефти и природного газа



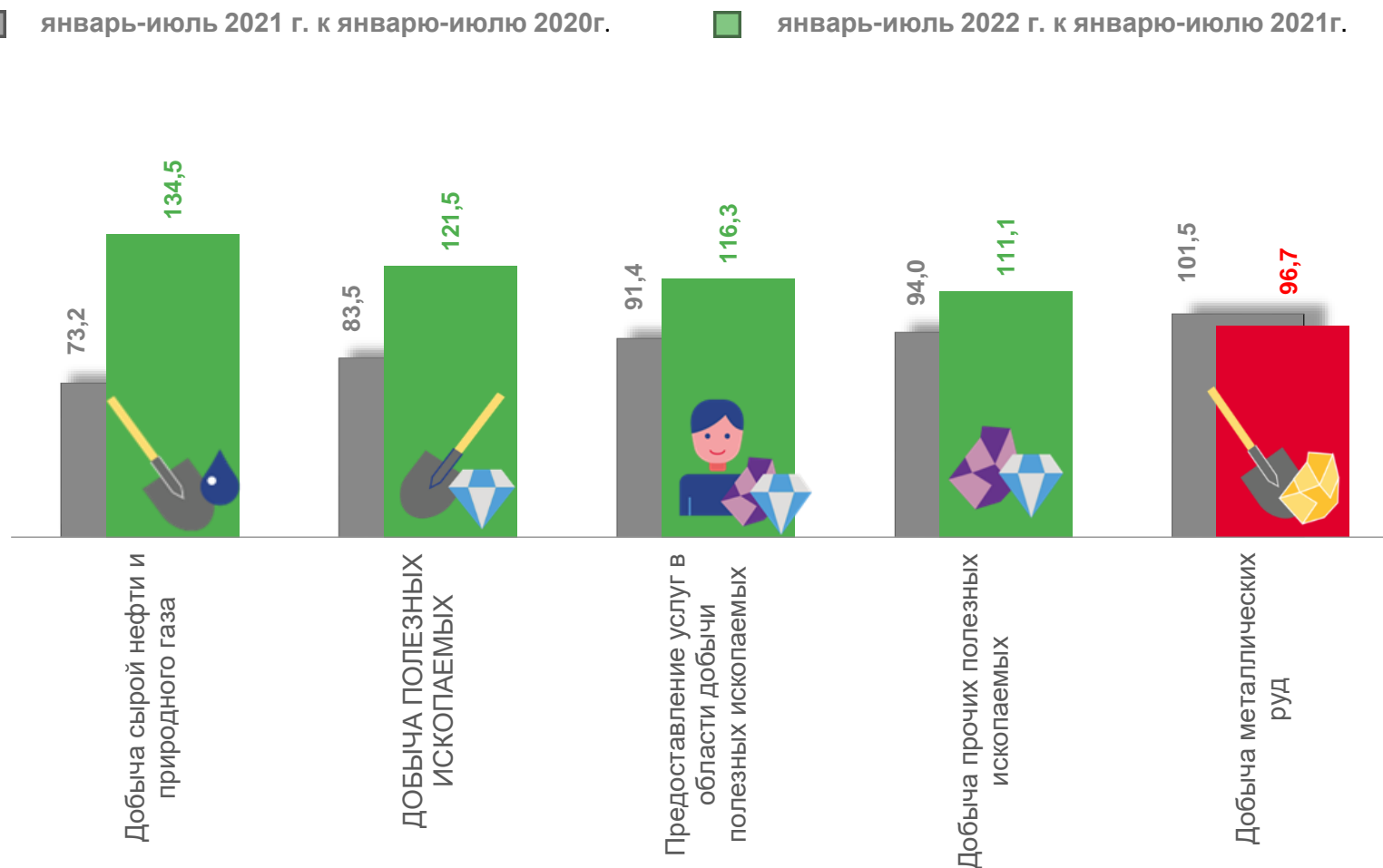
Добыча металлических руд



Добыча прочих полезных ископаемых



Предоставление услуг в области добычи полезных ископаемых





ИНДЕКСЫ ПРОИЗВОДСТВА ПО ОСНОВНЫМ ВИДАМ ОБРАБАТЫВАЮЩИХ ПРОИЗВОДСТВ

ЯНВАРЬ-ИЮЛЬ 2022 г. В % К ЯНВАРЮ-ИЮЛЮ 2021 г.



240,3%

Производство электрического оборудования



138,6%

Производство лекарственных средств и материалов, применяемых в медицинских целях



87,8%

Производство кожи и изделий из кожи

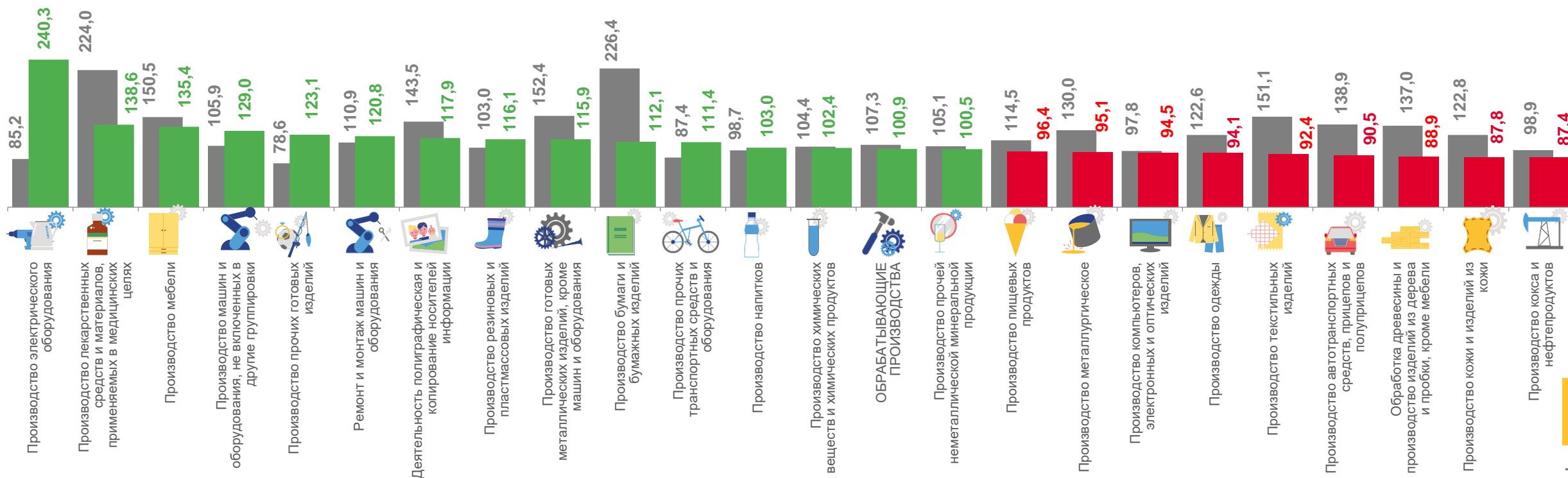


87,4%

Производство кокса и нефтепродуктов

■ Январь-июль 2021 г. к январю-июлю 2020г.

■ Январь-июль 2022 г. к январю-июлю 2021г.





ПРОМЫШЛЕННОЕ ПРОИЗВОДСТВО

ЯНВАРЬ-ИЮЛЬ 2022 г. В % К ЯНВАРЮ-ИЮЛЮ 2021 г.



Индекс промышленного производства в регионах Приволжского Федерального округа



4 региона ПФО
значение индекса **больше**,
чем по Федеральному округу

10 регионов ПФО
значение индекса **меньше**,
чем по Федеральному округу

