



ФЕДЕРАЛЬНАЯ СЛУЖБА
ГОСУДАРСТВЕННОЙ СТАТИСТИКИ

Информация о хозяйствующих субъектах, учтенных в Статистическом регистре Росстата по Республике Башкортостан



январь – декабрь 2022



ТЕРРИТОРИАЛЬНЫЙ ОРГАН
ФЕДЕРАЛЬНОЙ СЛУЖБЫ
ГОСУДАРСТВЕННОЙ СТАТИСТИКИ
ПО РЕСПУБЛИКЕ БАШКОРТОСТАН

Информация о хозяйствующих субъектах, учтенных в Статистическом регистре Росстата по Республике Башкортостан

за январь – декабрь 2022 года

* Ежемесячные данные оперативной статистики

- 01 Количество юридических лиц в разрезе ОКВЭД2
- 02 Количество хозяйствующих субъектов по городскому округу город Уфа
- 03 Количество юридических лиц с долей иностранных учредителей и распределение их УК
- 04 Количество индивидуальных предпринимателей в разрезе ОКВЭД2
- 05 Распределение юридических лиц по формам собственности
- 06 Демография организаций





КОЛИЧЕСТВО ЮРИДИЧЕСКИХ ЛИЦ В РАЗРЕЗЕ ВИДОВ ЭКОНОМИЧЕСКОЙ ДЕЯТЕЛЬНОСТИ

(ОКВЭД2) НА 1 ЯНВАРЯ

РАЗДЕЛЫ ОКВЭД2		2022 ГОД	2023 ГОД	
Всего по Республике Башкортостан		73 496	67 666	↓
Сельское, лесное хозяйство, охота, рыболовство и рыбоводство		2 343	2 251	↓
Добыча полезных ископаемых		576	570	↓
Обрабатывающие производства		5 804	5 465	↓
Обеспечение электрической энергией, газом и паром; Кондиционирование воздуха		365	345	↓
Водоснабжение; водоотведение, организация сбора и утилизации отходов, деятельность по ликвидации загрязнений		533	506	↓
Строительство		11 144	9 470	↓
Торговля оптовая и розничная; Ремонт автотранспортных средств и мотоциклов		17 509	14 985	↓





КОЛИЧЕСТВО ЮРИДИЧЕСКИХ ЛИЦ В РАЗРЕЗЕ ВИДОВ ЭКОНОМИЧЕСКОЙ ДЕЯТЕЛЬНОСТИ

(ОКВЭД2) НА 1 ЯНВАРЯ

РАЗДЕЛЫ ОКВЭД2		2022 ГОД	2023 ГОД	
Всего по Республике Башкортостан		73 496	67 666	↓
Транспортировка и хранение		3 252	3 013	↓
Деятельность гостиниц и предприятий общественного питания		1 637	1 559	↓
Деятельность в области информации и связи		1 561	1 606	↑
Деятельность финансовая и страховая		1 044	953	↓
Деятельность по операциям с недвижимым имуществом		4 815	4 682	↓
Деятельность профессиональная, научная и техническая		5 718	5 373	↓





КОЛИЧЕСТВО ЮРИДИЧЕСКИХ ЛИЦ В РАЗРЕЗЕ ВИДОВ ЭКОНОМИЧЕСКОЙ ДЕЯТЕЛЬНОСТИ

(ОКВЭД2) НА 1 ЯНВАРЯ

РАЗДЕЛЫ ОКВЭД2		2022 ГОД	2023 ГОД	
Всего по Республике Башкортостан		73 496	67 666	↓
Деятельность административная и сопутствующие дополнительные услуги		2 616	2 419	↓
Государственное управление и обеспечение военной безопасности; социальное обеспечение		2 764	2 748	↓
Образование		3 763	3 726	↓
Деятельность в области здравоохранения и социальных услуг		1 965	1 996	↑
Деятельность в области культуры, спорта, организации досуга и развлечений		1 285	1 332	↑
Предоставление прочих видов услуг		4 802	4 667	↓

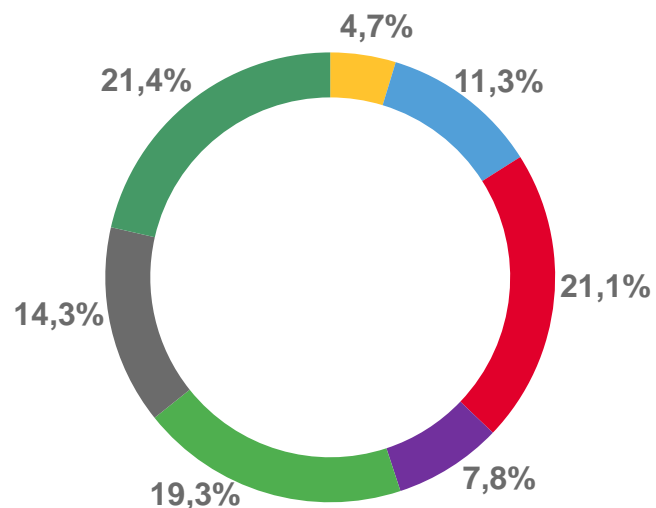




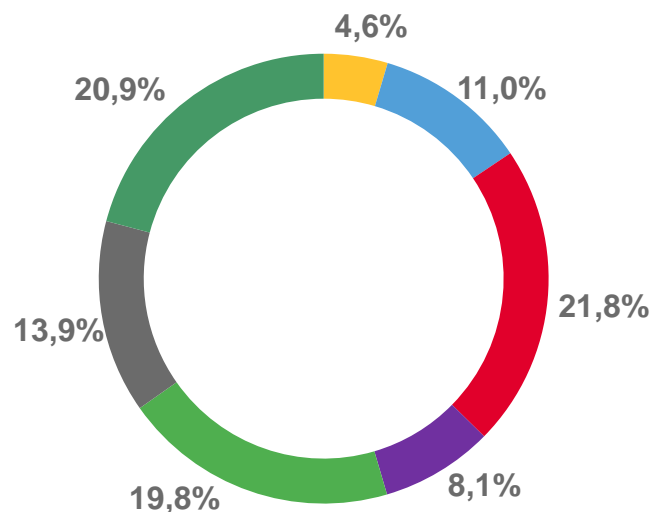
КОЛИЧЕСТВО ХОЗЯЙСТВУЮЩИХ СУБЪЕКТОВ, УЧТЕННЫХ В СТАТИСТИЧЕСКОМ РЕГИСТРЕ РОССТАТА ПО ГОРОДСКОМУ ОКРУГУ ГОРОД УФА

ПО СОСТОЯНИЮ НА КОНЕЦ ГОДА

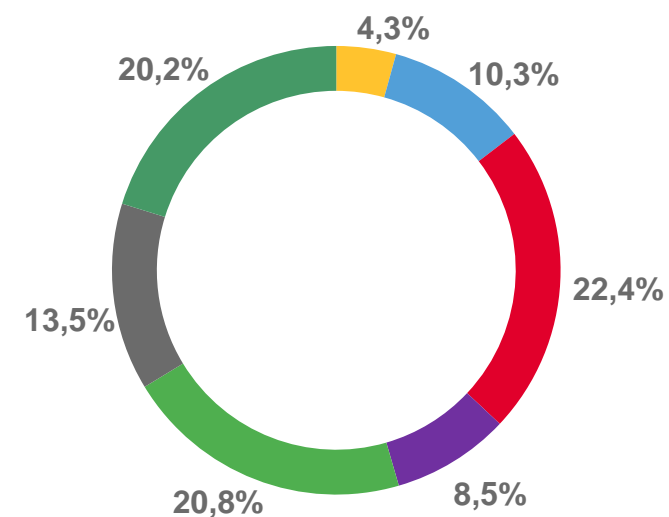
2020



2021



2022



- Дёмский район
- Кировский район
- Октябрьский район
- Советский район
- Калининский район
- Ленинский район
- Орджоникидзевский район

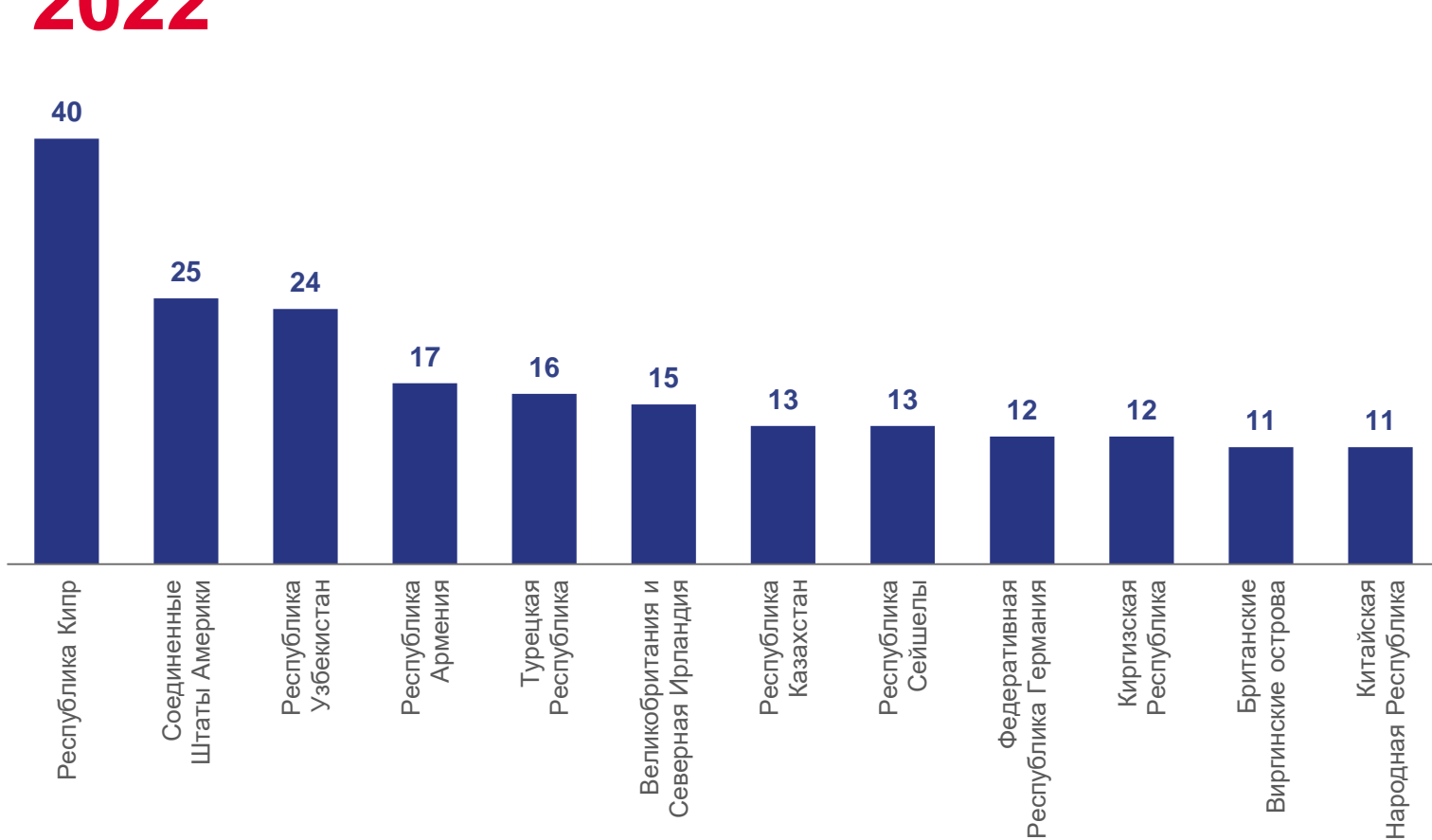




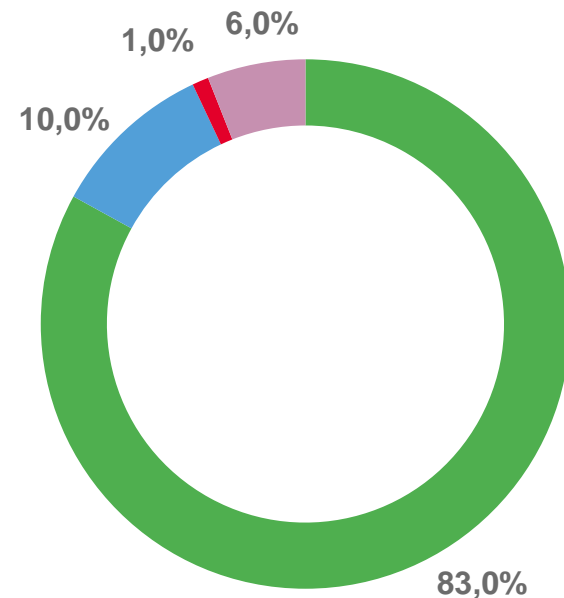
КОЛИЧЕСТВО ЮРИДИЧЕСКИХ ЛИЦ С ДОЛЕЙ ИНОСТРАННЫХ УЧРЕДИТЕЛЕЙ И РАСПРЕДЕЛЕНИЕ ИХ УСТАВНОГО КАПИТАЛА

ПО СОСТОЯНИЮ НА КОНЕЦ ГОДА

2022



■ Страны учредителей уставного капитала у более 10 ЮЛ



- Доля российских ЮЛ
- Доля иностранных ЮЛ
- Доля граждан РФ
- Доля иностранных граждан





КОЛИЧЕСТВО ИНДИВИДУАЛЬНЫХ ПРЕДПРИНИМАТЕЛЕЙ В РАЗРЕЗЕ ВИДОВ ЭКОНОМИЧЕСКОЙ ДЕЯТЕЛЬНОСТИ

(ОКВЭД2) НА 1 ЯНВАРЯ

РАЗДЕЛЫ ОКВЭД2		2022 ГОД	2023 ГОД	
Всего по Республике Башкортостан		82 439	86 524	↑
Сельское, лесное хозяйство, охота, рыболовство и рыбоводство		6 004	5 860	↓
Добыча полезных ископаемых		62	70	↑
Обрабатывающие производства		5 325	5 415	↑
Обеспечение электрической энергией, газом и паром; Кондиционирование воздуха		26	28	↑
Водоснабжение; водоотведение, организация сбора и утилизации отходов, деятельность по ликвидации загрязнений		193	204	↑
Строительство		5 083	5 671	↑
Торговля оптовая и розничная; Ремонт автотранспортных средств и мотоциклов		34 198	36 608	↑





КОЛИЧЕСТВО ИНДИВИДУАЛЬНЫХ ПРЕДПРИНИМАТЕЛЕЙ В РАЗРЕЗЕ ВИДОВ ЭКОНОМИЧЕСКОЙ ДЕЯТЕЛЬНОСТИ

(ОКВЭД2) НА 1 ЯНВАРЯ

РАЗДЕЛЫ ОКВЭД2		2022 ГОД	2023 ГОД	
Всего по Республике Башкортостан		82 439	86 524	↑
Транспортировка и хранение		6 479	6 591	↑
Деятельность гостиниц и предприятий общественного питания		2 947	3 109	↑
Деятельность в области информации и связи		2 418	2 532	↑
Деятельность финансовая и страховая		365	366	↑
Деятельность по операциям с недвижимым имуществом		4 329	4 538	↑
Деятельность профессиональная, научная и техническая		4 752	4 900	↑





КОЛИЧЕСТВО ИНДИВИДУАЛЬНЫХ ПРЕДПРИНИМАТЕЛЕЙ В РАЗРЕЗЕ ВИДОВ ЭКОНОМИЧЕСКОЙ ДЕЯТЕЛЬНОСТИ

(ОКВЭД2) НА 1 ЯНВАРЯ

РАЗДЕЛЫ ОКВЭД2		2022 ГОД	2023 ГОД	
Всего по Республике Башкортостан		82 439	86 524	↑
Деятельность административная и сопутствующие дополнительные услуги		2 411	2 515	↑
Государственное управление и обеспечение военной безопасности; социальное обеспечение		14	15	↑
Образование		1 150	1 297	↑
Деятельность в области здравоохранения и социальных услуг		597	596	↓
Деятельность в области культуры, спорта, организации досуга и развлечений		1 126	1 209	↑
Предоставление прочих видов услуг		4 960	5 000	↑

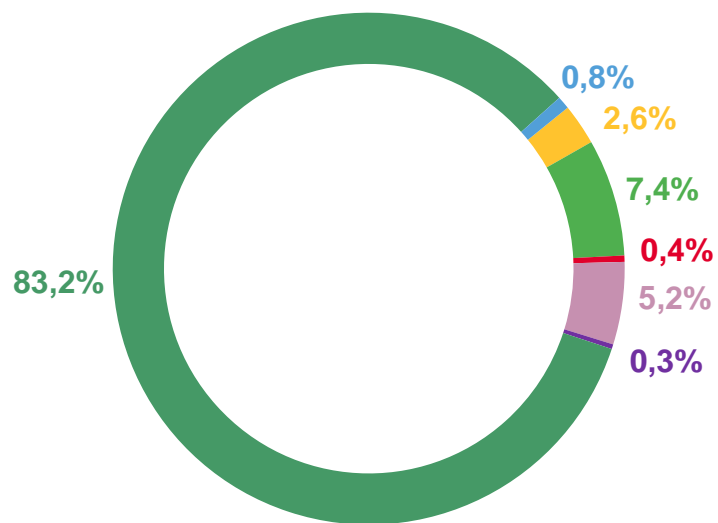




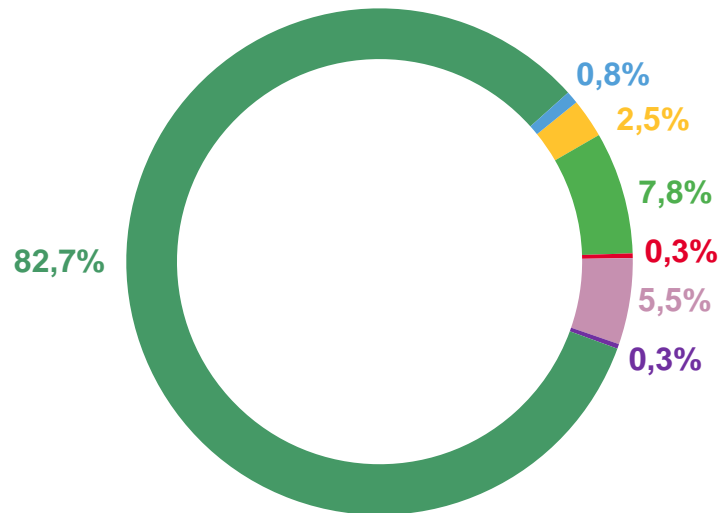
РАСПРЕДЕЛЕНИЕ ЮРИДИЧЕСКИХ ЛИЦ, УЧТЕННЫХ В СТАТИСТИЧЕСКОМ РЕГИСТРЕ РОССТАТА ПО ФОРМАМ СОБСТВЕННОСТИ

ПО СОСТОЯНИЮ НА КОНЕЦ ГОДА

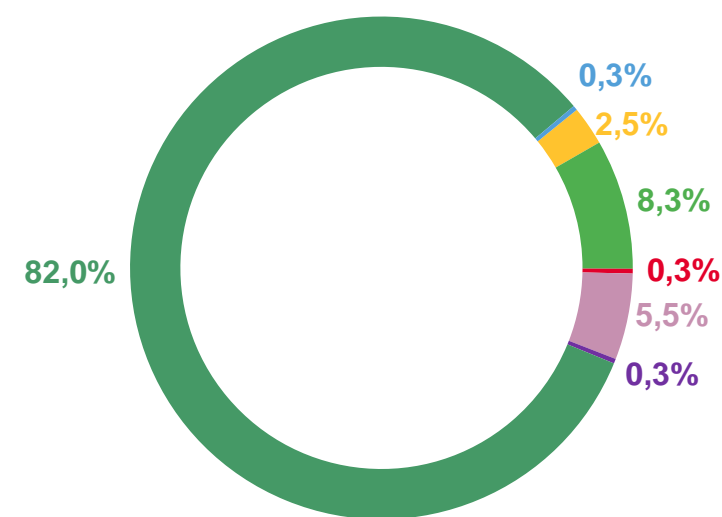
2020



2021



2022



- Государственная
- Муниципальная

- Смешанная российская
- Собственность общественных и религиозных организаций

- Частная
- Совместная с иностранной

- Иностранная





ДЕМОГРАФИЯ ОРГАНИЗАЦИЙ

ЕДИНИЦ

Коэффициент рождаемости организаций

за январь – декабрь 2022 года

66,2%

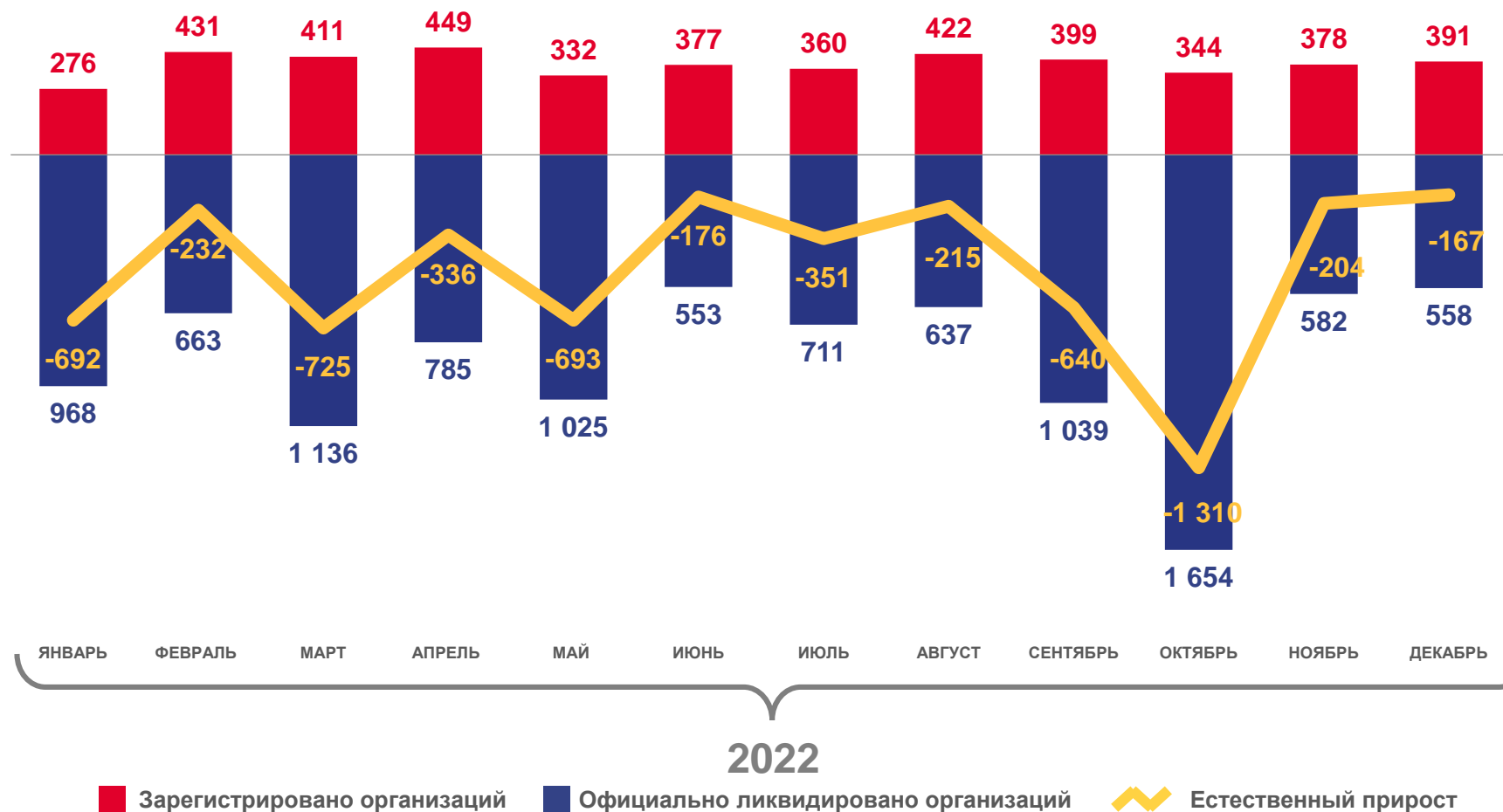
В расчете на 1000 организаций

Коэффициент официальной ликвидации организаций

за январь – декабрь 2022 года

147,1%

В расчете на 1000 организаций



2022

■ Зарегистрировано организаций ■ Официально ликвидировано организаций 📈 Естественный прирост

