



ТЕРРИТОРИАЛЬНЫЙ ОРГАН
ФЕДЕРАЛЬНОЙ СЛУЖБЫ
ГОСУДАРСТВЕННОЙ СТАТИСТИКИ
ПО РЕСПУБЛИКЕ БАШКОРТОСТАН

РЕЗУЛЬТАТЫ ИНВЕСТИЦИОННОЙ ДЕЯТЕЛЬНОСТИ

за январь – сентябрь 2024 года

10.12.2024

СОДЕРЖАНИЕ

Инвестиции в основной капитал	4
Инвестиции в произведенные нефинансовые активы	13
Финансовые вложения организаций	15

1

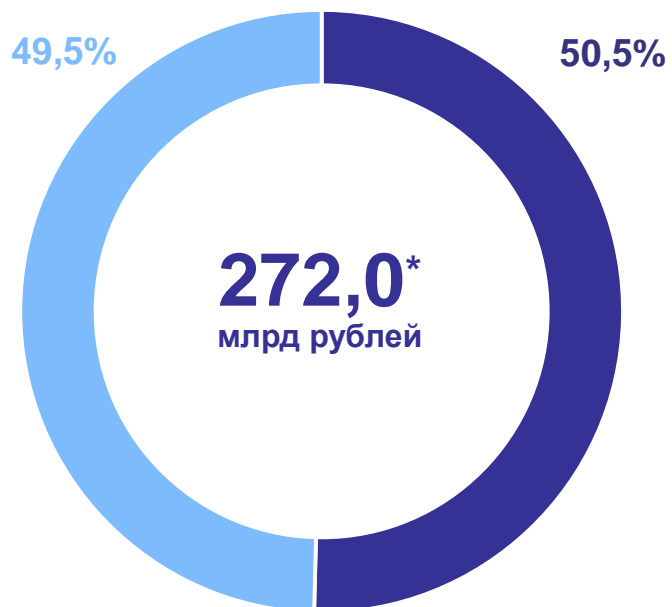
Инвестиции в основной капитал

ИНВЕСТИЦИИ В ОСНОВНОЙ КАПИТАЛ

январь – сентябрь 2024 г.

БАШКОРТОСТАНСТАТ

Источники финансирования, в % к итогу



● Собственные средства ● Привлеченные средства

462,5 млрд
рублей

124,7%

к январю – сентябрю 2023 г.

272,0* млрд
рублей

125,2%

к январю – сентябрю 2023 г.

Среди регионов
Приволжского
федерального округа **2 место**

Среди субъектов
Российской Федерации **15 место**

* Без субъектов малого предпринимательства и объема инвестиций, не наблюдаемых прямыми статистическими методами.

ИНВЕСТИЦИИ В ОСНОВНОЙ КАПИТАЛ НА ДУШУ НАСЕЛЕНИЯ

январь – сентябрь 2024 г., рублей

БАШКОРТОСТАНСТАТ

113 598 рублей

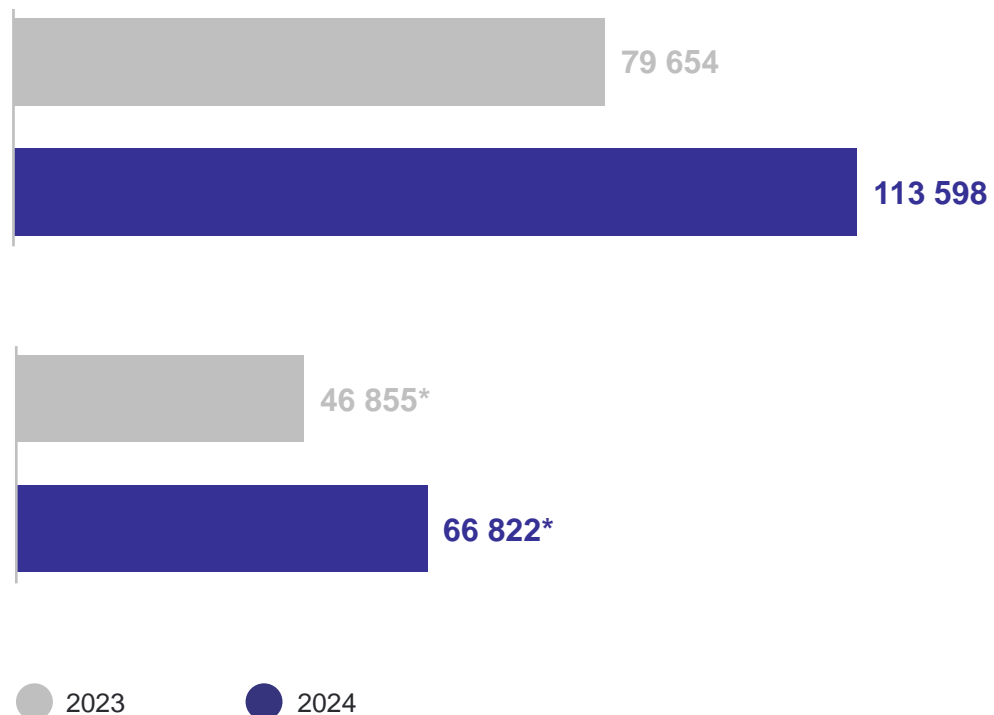
142,6%

к январю – сентябрю 2023 г.

66 822* рублей

142,6%

к январю – сентябрю 2023 г.



* Без субъектов малого предпринимательства и объема инвестиций, не наблюдаемых прямыми статистическими методами.

ВИДОВАЯ СТРУКТУРА ИНВЕСТИЦИЙ В ОСНОВНОЙ КАПИТАЛ*

январь – сентябрь 2024 г., в % к итогу

БАШКОРТОСТАНСТАТ

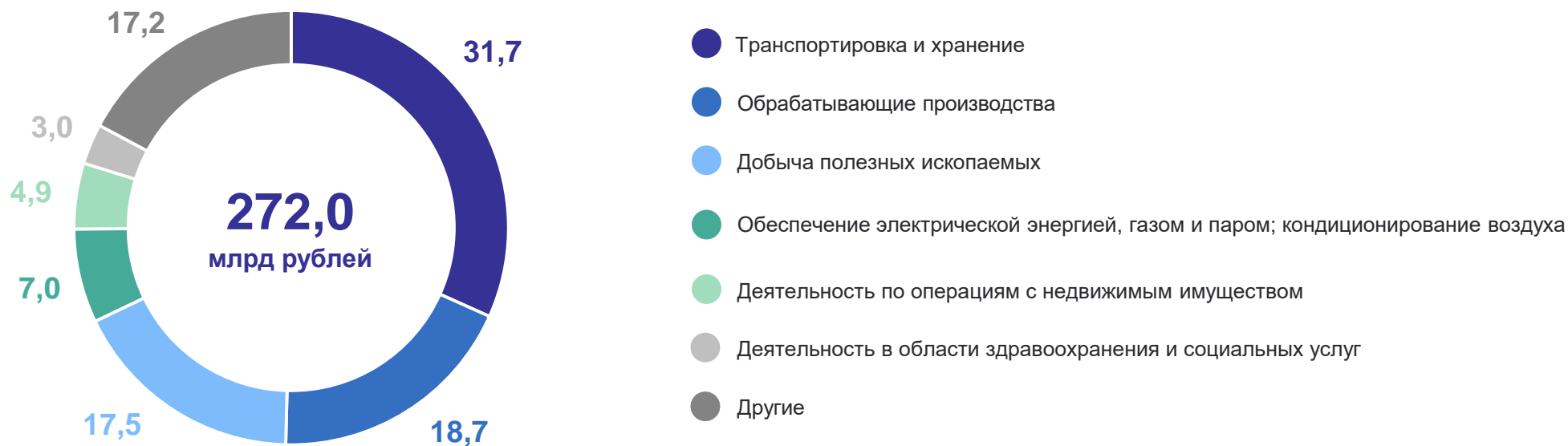


* Без субъектов малого предпринимательства и объема инвестиций, не наблюдаемых прямыми статистическими методами.

СТРУКТУРА ИНВЕСТИЦИЙ В ОСНОВНОЙ КАПИТАЛ ПО ВИДАМ ЭКОНОМИЧЕСКОЙ ДЕЯТЕЛЬНОСТИ*

январь – сентябрь 2024 г., в % к итогу

БАШКОРТОСТАНСТАТ

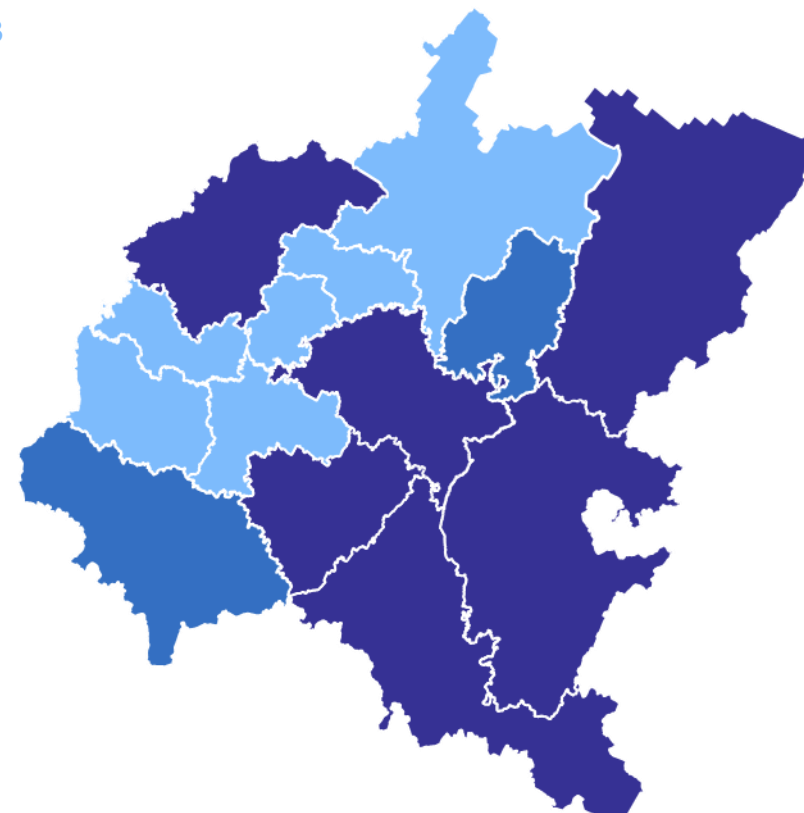
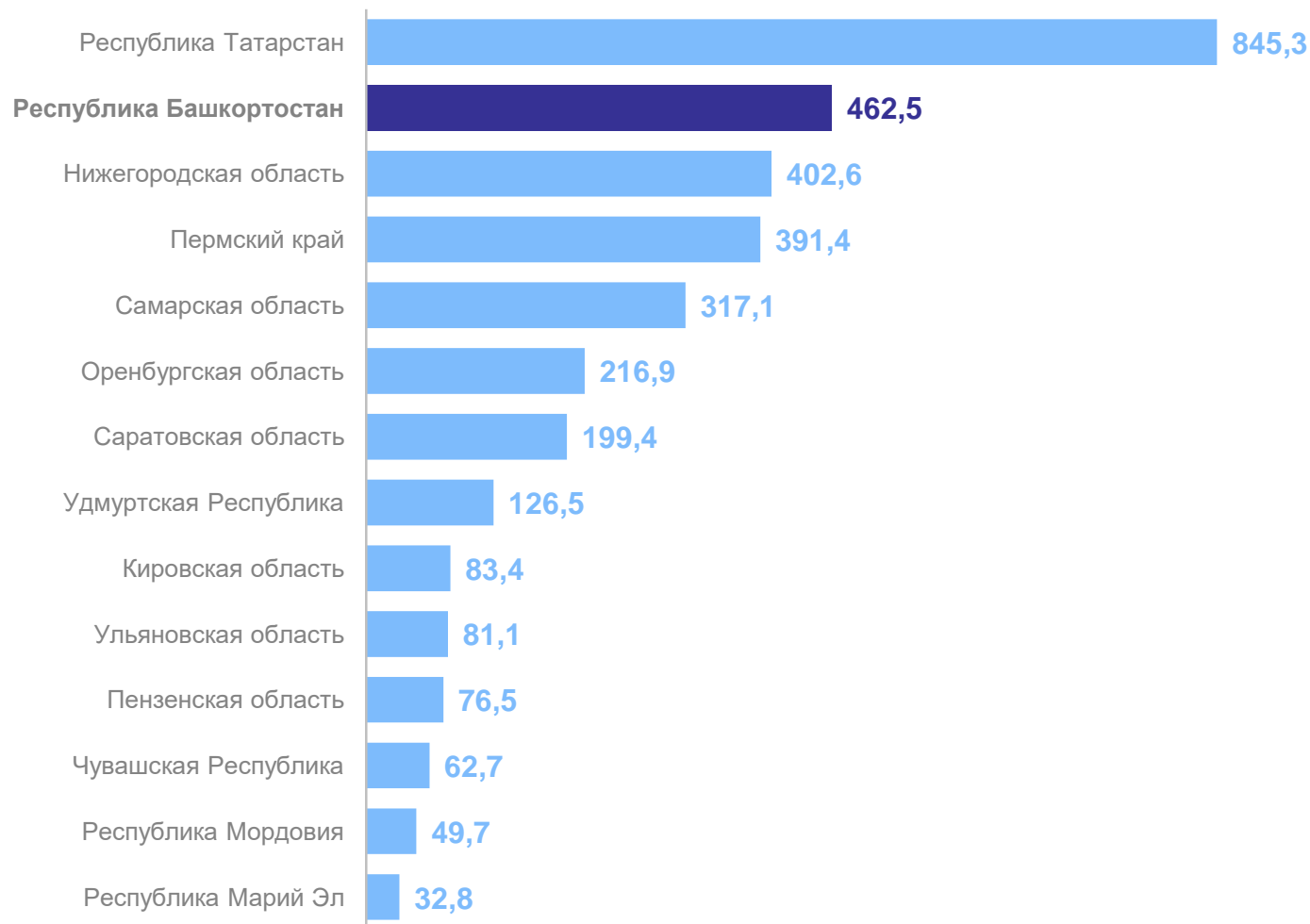


* Без субъектов малого предпринимательства и объема инвестиций, не наблюдаемых прямыми статистическими методами.

ИНВЕСТИЦИИ В ОСНОВНОЙ КАПИТАЛ ПО РЕГИОНАМ ПФО

январь – сентябрь 2024 г., млрд рублей

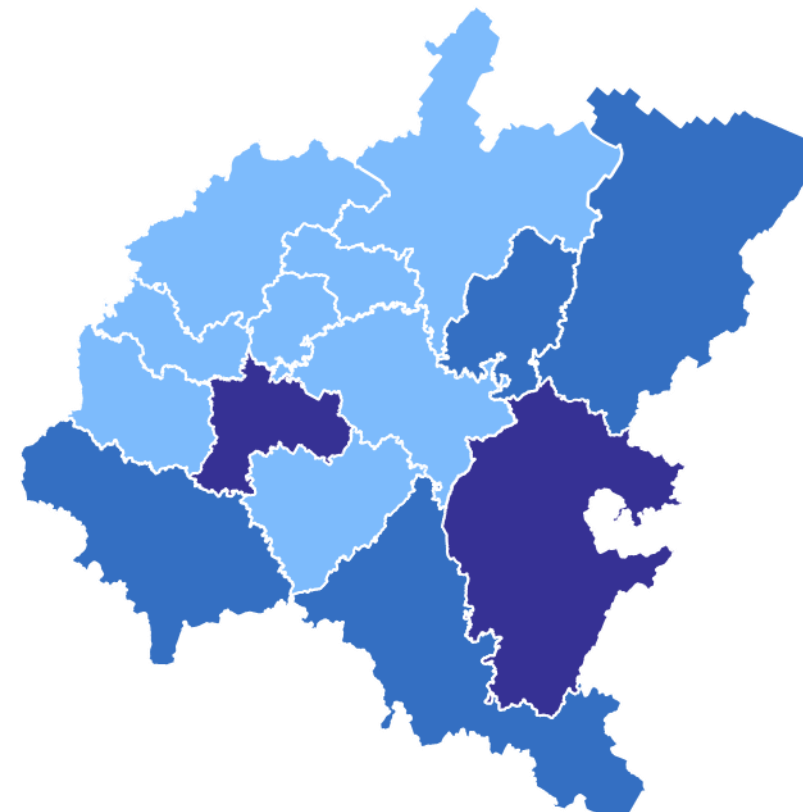
БАШКОРТОСТАНСТАТ



ИНДЕКС ФИЗИЧЕСКОГО ОБЪЕМА ИНВЕСТИЦИЙ В ОСНОВНОЙ КАПИТАЛ ПО РЕГИОНАМ ПФО

январь – сентябрь 2024 г. в % к январю – сентябрю 2023 г.

БАШКОРТОСТАНСТАТ



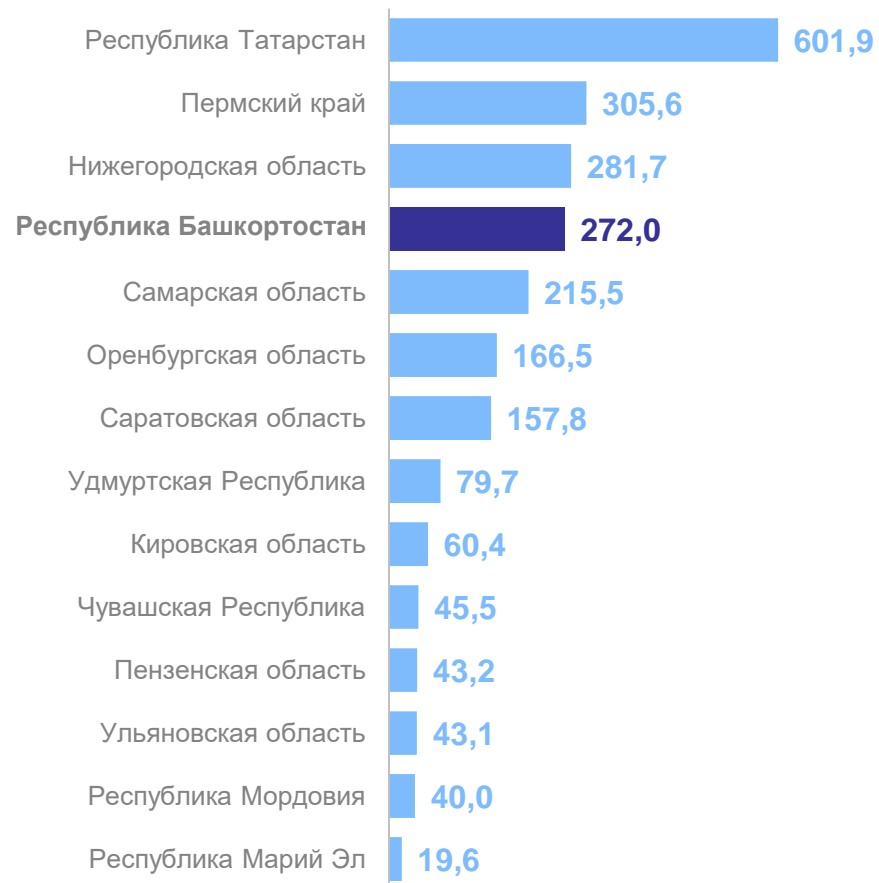
● менее 110 ● 110-120 ● более 120

ИНВЕСТИЦИИ В ОСНОВНОЙ КАПИТАЛ ПО РЕГИОНАМ ПФО*

январь – сентябрь 2024 г.

БАШКОРТОСТАНСТАТ

Всего, млрд рублей



Удельный вес в полном круге, %

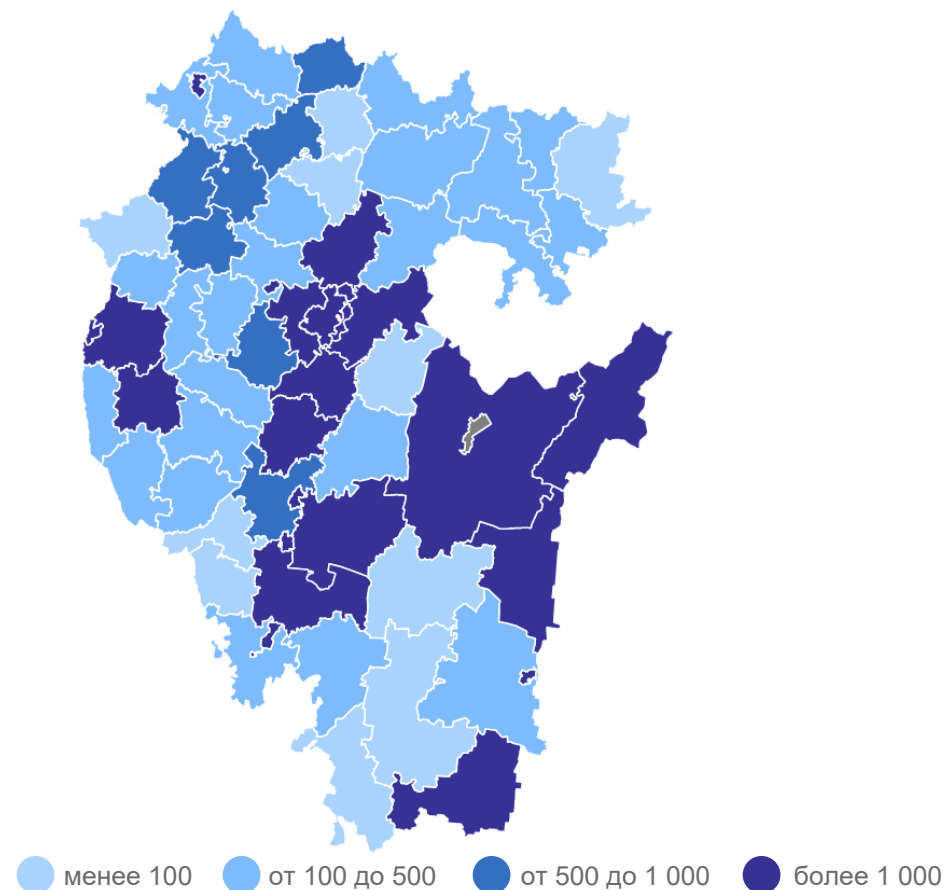
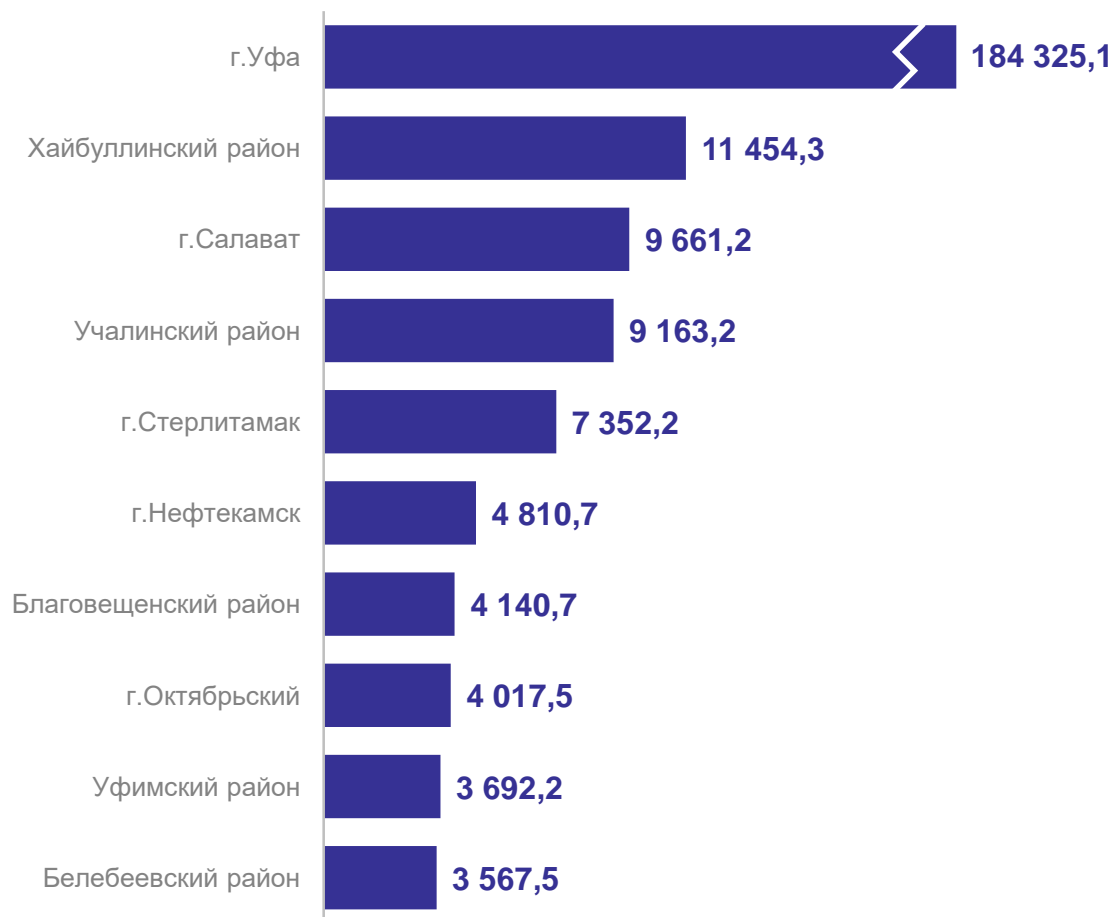


* Без субъектов малого предпринимательства и объема инвестиций, не наблюдаемых прямыми статистическими методами.

ИНВЕСТИЦИИ В ОСНОВНОЙ КАПИТАЛ ПО МУНИЦИПАЛЬНЫМ ОБРАЗОВАНИЯМ*

январь – сентябрь 2024 г., млн рублей

БАШКОРТОСТАНСТАТ



* Без субъектов малого предпринимательства и объема инвестиций, не наблюдаемых прямыми статистическими методами.

2

Инвестиции в произведенные нефинансовые активы

ИНВЕСТИЦИИ В НЕПРОИЗВЕДЕННЫЕ НЕФИНАНСОВЫЕ АКТИВЫ*

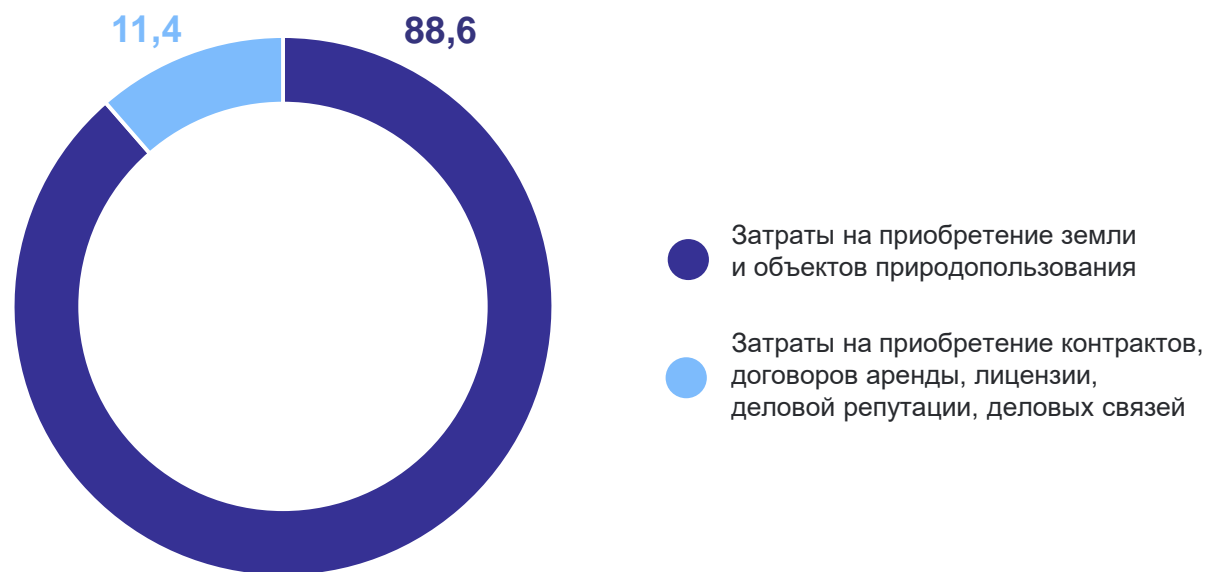
январь – сентябрь 2024 г.

458,8 млн рублей

32,2%

к январю – сентябрю 2023 г.

Структура инвестиций в произведенные нефинансовые активы,
в % к итогу



- Затраты на приобретение земли и объектов природопользования
- Затраты на приобретение контрактов, договоров аренды, лицензии, деловой репутации, деловых связей

* Без субъектов малого предпринимательства и объема инвестиций, не наблюдаемых прямыми статистическими методами.

3

Финансовые вложения организаций

ФИНАНСОВЫЕ ВЛОЖЕНИЯ ОРГАНИЗАЦИЙ*

январь – сентябрь 2024 г.

БАШКОРТОСТАНСТАТ

Структура по видам вложений, в % к поступлению



Поступило

941,4 млрд
рублей

Накоплено

на конец сентября 2024 г.

446,6 млрд
рублей

* Без субъектов малого предпринимательства.

СТРУКТУРА ФИНАНСОВЫХ ВЛОЖЕНИЙ ОРГАНИЗАЦИЙ

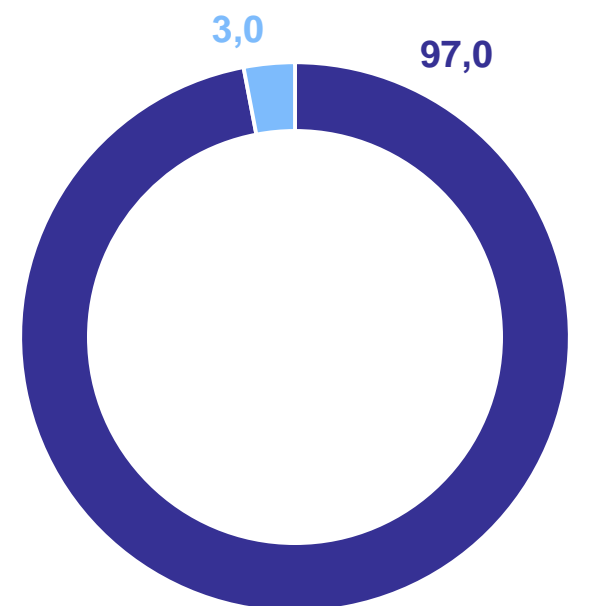
январь – сентябрь 2024 г., в % к поступлению

БАШКОРТОСТАНСТАТ

Основные виды деятельности, осуществляющие вложения

Обрабатывающие производства	33,9
Торговля оптовая и розничная; ремонт автотранспортных средств и мотоциклов	22,8
Обеспечение электрической энергией, газом и паром; кондиционирование воздуха	13,6
Строительство	9,4

Вложения организаций, в % к итогу



● Краткосрочные

● Долгосрочные