ФЕДЕРАЛЬНАЯ СЛУЖБА
ГОСУДАРСТВЕННОЙ СТАТИСТИКИ

Имущественное и финансовое положение организаций Республики Башкортостан (по полному кругу, включая малые предприятия)

по данным годовой бухгалтерской (финансовой) отчетности за 2021 год

ТЕРРИТОРИАЛЬНЫЙ ОРГАН
ФЕДЕРАЛЬНОЙ СЛУЖБЫ
ГОСУДАРСТВЕННОЙ СТАТИСТИКИ
ПО РЕСПУБЛИКЕ БАШКОРТОСТАН

Имущественное и финансовое положение организаций Республики Башкортостан (по полному кругу, включая малые предприятия)*

по данным годовой бухгалтерской (финансовой) отчетности за 2021 год

*На основании данных, полученных из ФНС России.
Сравнение с 2020 годом приведено по сопоставимому кругу организаций.

01 Общее количество организаций

02 Бухгалтерский баланс

03 Эффективность деятельности

04 Сальдированный финансовый результат

ОБЩЕЕ КОЛИЧЕСТВО ОРГАНИЗАЦИЙ*

ЗА 2021 ГОД

43 603

организации

97,2%

к 2020 году

1 721 Крупные и средние организации

38 367 Малые предприятия (включая микропредприятия)

3 515 Другие организации (некоммерческие)

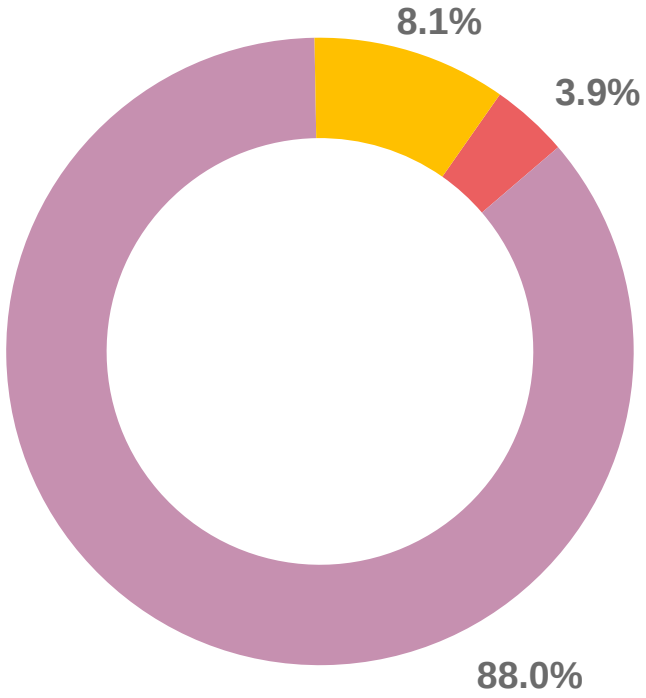

* юридические лица, кроме банков, страховых организаций и бюджетных учреждений

БУХГАЛТЕРСКИЙ БАЛАНС (АКТИВ)

2021 ГОД

	Полный круг		Оборотные активы		Малые предприятия
2 536,8 млрд рублей	658.3	537.9	Запасы	219.7	161.7	**809,5** млрд рублей
126,5% к 2020 году	212.4	174.6	Денежные средства и денежные эквиваленты	56.7	48.8	**126,0%** к 2020 году
	1666.1	1293.6	Финансовые и другие оборотные активы (включая дебиторскую задолженность)	533.1	432.2	
			Внеоборотные активы			
1 950,0 млрд рублей	1241.9	1155.1	Материальные внеоборотные активы (включая основные средства, незавершенные капитальные вложения в основные средства)	183.4	161.6	**291,2** млрд рублей
103,6% к 2020 году	708.0	727.0	Нематериальные, финансовые и другие внеоборотные активы	107.8	119.2	**103,7%** к 2020 году

на 31 декабря 2020 года

на 31 декабря 2021 года

БУХГАЛТЕРСКИЙ БАЛАНС (ПАССИВ) ПО ПОЛНОМУ КРУГУ ОРГАНИЗАЦИЙ

2021 ГОД

Капитал и резервы

1 842,7 млрд рублей

116,6% к 2020 году

Долгосрочные обязательства

899,1 млрд рублей

106,2% к 2020 году

Краткосрочные обязательства

1 745,0 млрд рублей

119,5% к 2020 году

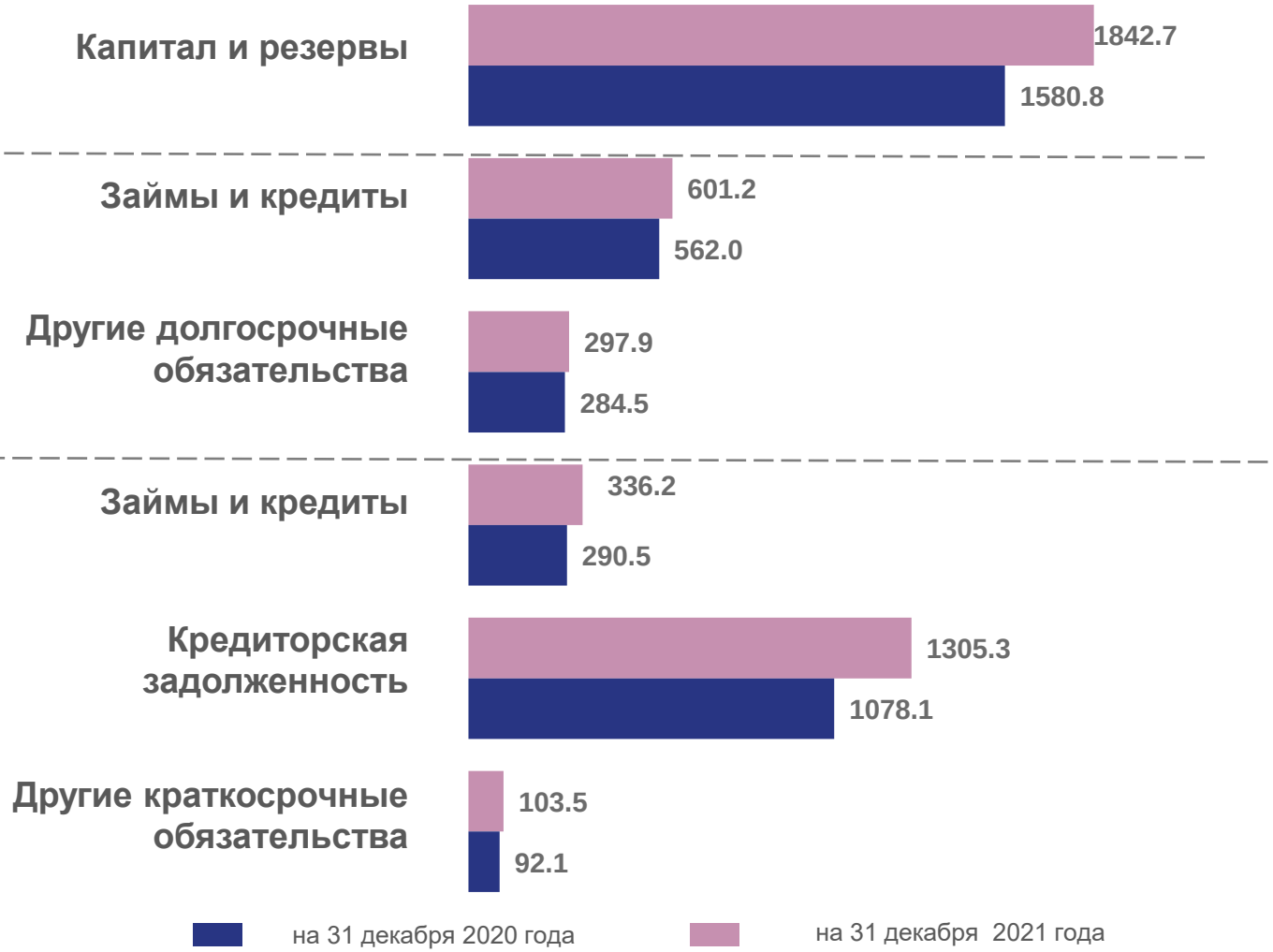

БУХГАЛТЕРСКИЙ БАЛАНС (ПАССИВ) МАЛЫХ ПРЕДПРИЯТИЙ

2021 ГОД

Капитал и резервы

219,5 млрд рублей

115,4% к 2020 году

Долгосрочные обязательства

232,3 млрд рублей

121,4% к 2020 году

Краткосрочные обязательства

648,9 млрд рублей

119,7% к 2020 году

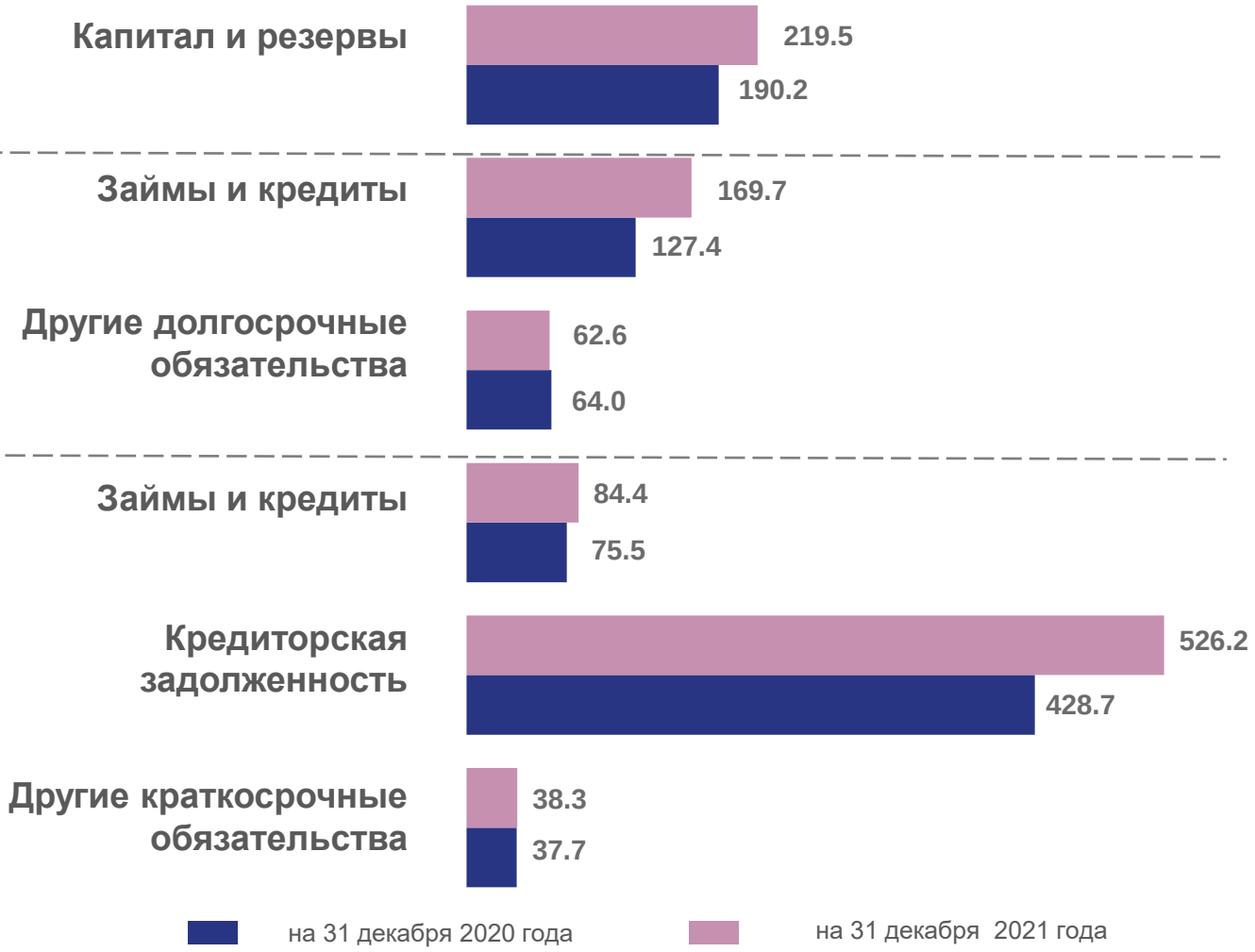

ЭФФЕКТИВНОСТЬ ДЕЯТЕЛЬНОСТИ ОРГАНИЗАЦИЙ ПО ПОЛНОМУ КРУГУ

Прибыль (убыток) от продаж

377,4
млрд рублей

в 2,0 раза
к 2020 году

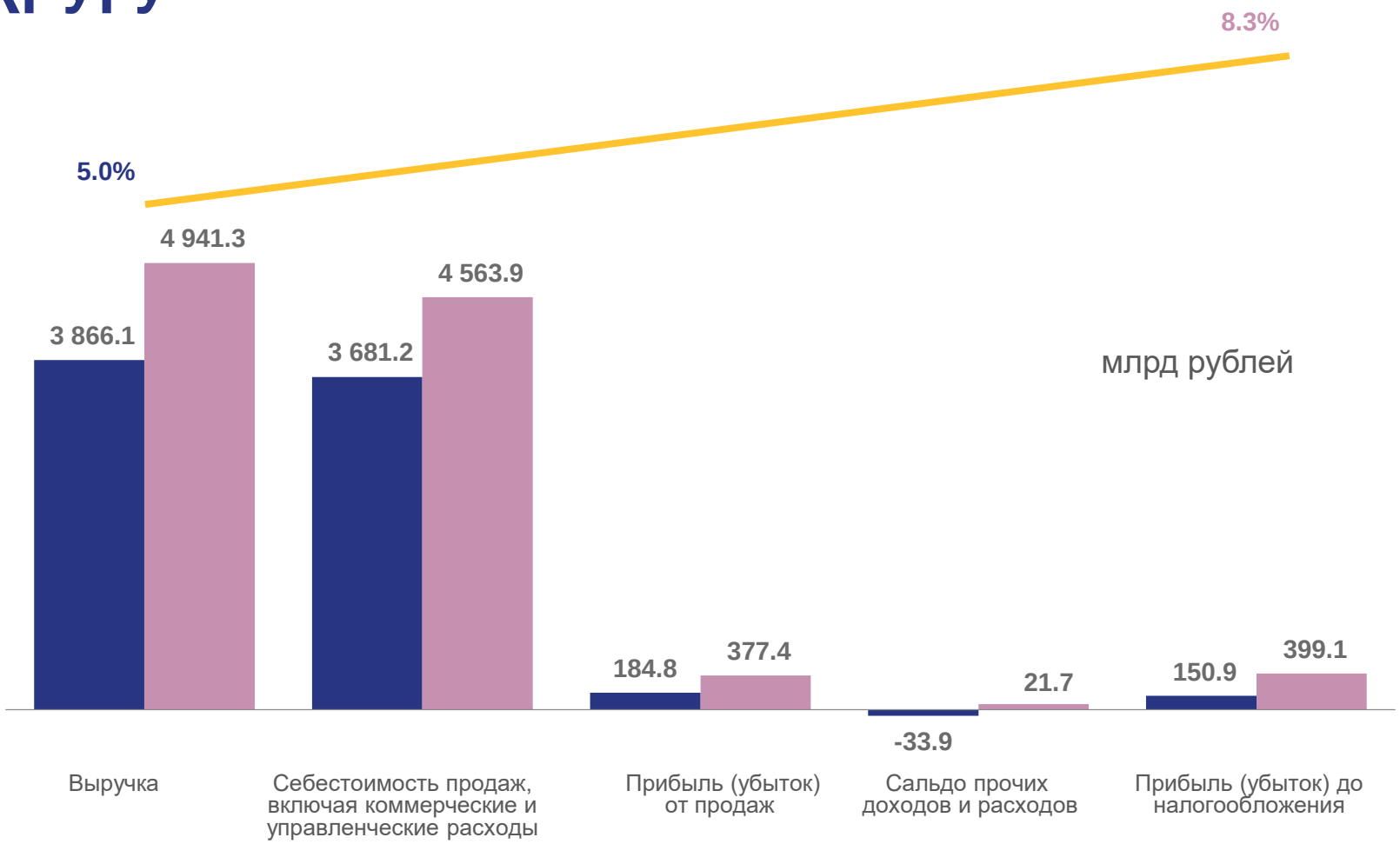

Уровень рентабельности (убыточности) проданных товаров, продукции, работ, услуг; %

2020 год **2021 год**

ЭФФЕКТИВНОСТЬ ДЕЯТЕЛЬНОСТИ МАЛЫХ ПРЕДПРИЯТИЙ

Прибыль (убыток) от продаж

57,7
млрд рублей

120,0%
к 2020 году

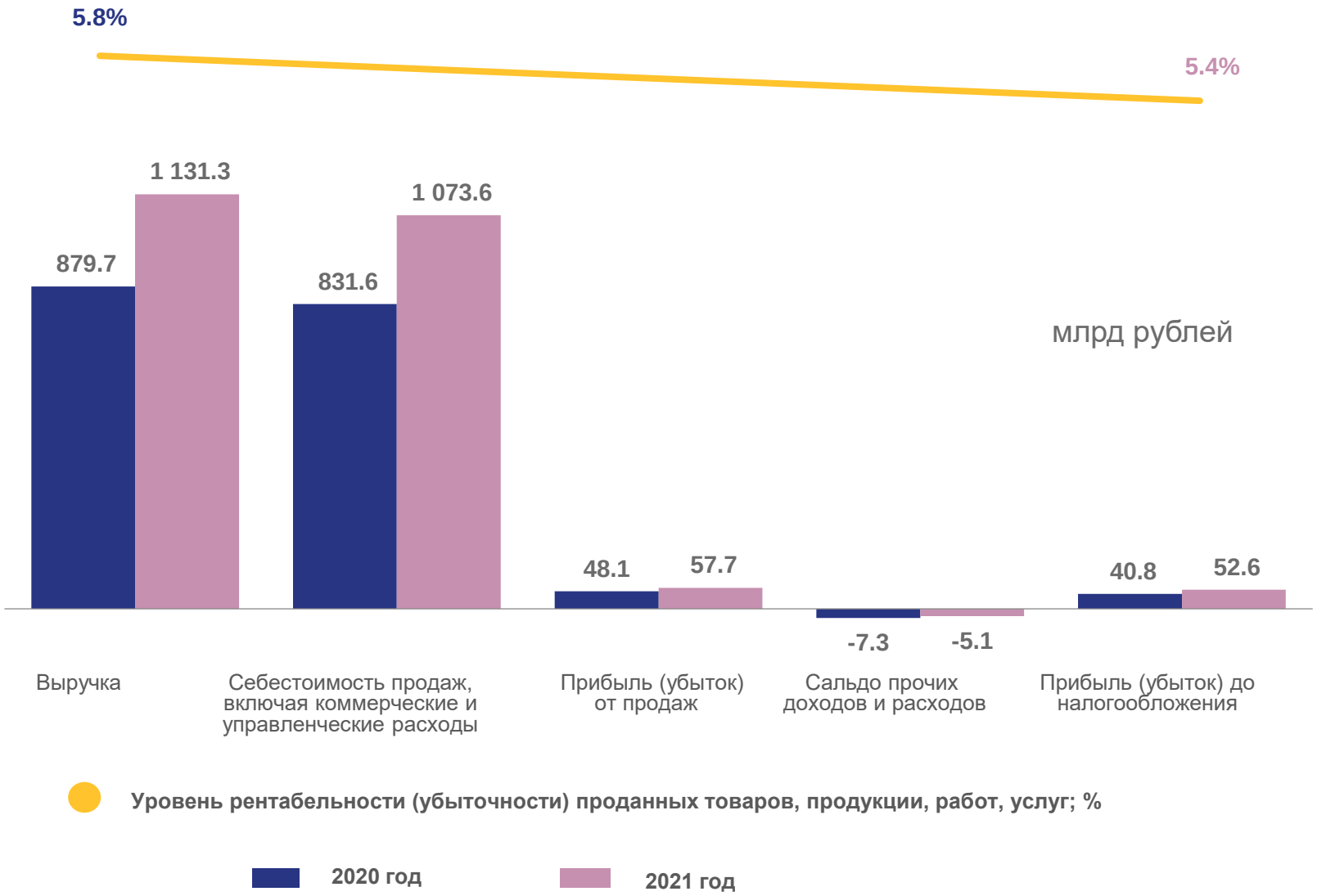

САЛЬДИРОВАННЫЙ ФИНАНСОВЫЙ РЕЗУЛЬТАТ

Всего

399,1

млрд рублей

в 2,6 раза

к 2020 году

Удельный вес убыточных

17,8%

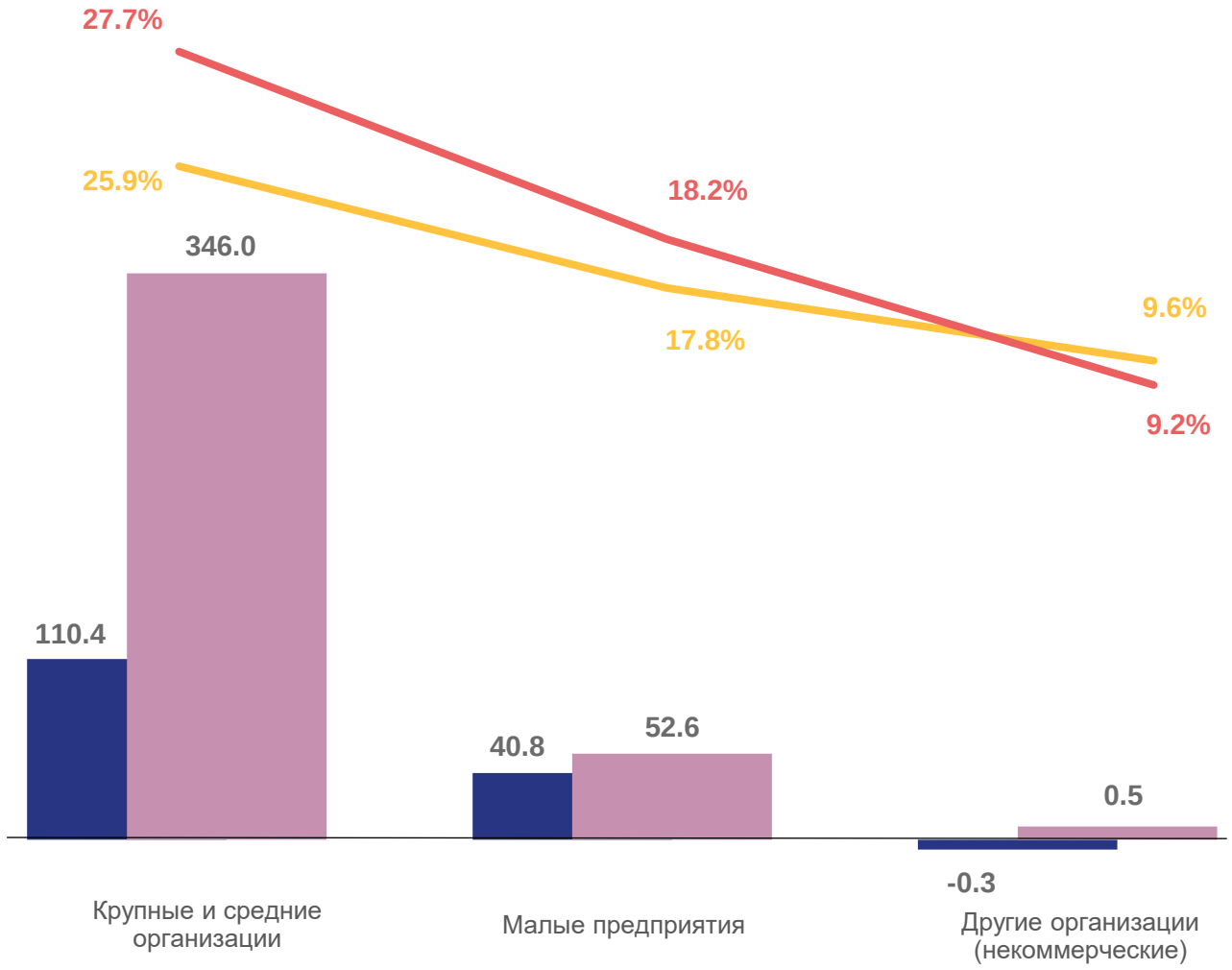

Удельный вес убыточных

2020 год

2021 год

Получено прибыли (убытка), млрд рублей

2020 год

2021 год