



ФЕДЕРАЛЬНАЯ СЛУЖБА  
ГОСУДАРСТВЕННОЙ СТАТИСТИКИ

# Оперативные итоги естественного движения населения Республики Башкортостан



за январь – сентябрь 2021 года



ФЕДЕРАЛЬНАЯ СЛУЖБА  
ГОСУДАРСТВЕННОЙ СТАТИСТИКИ

# Оперативные итоги естественного движения населения

Республики Башкортостан

за январь – сентябрь 2021 года

- 01 ПОКАЗАТЕЛИ ЕСТЕСТВЕННОГО ПРИРОСТА НАСЕЛЕНИЯ
- 02 ПОКАЗАТЕЛИ РОЖДАЕМОСТИ
- 03 ПОКАЗАТЕЛИ СМЕРТНОСТИ
- 04 ПОКАЗАТЕЛИ МЛАДЕНЧЕСКОЙ СМЕРТНОСТИ
- 05 ПОКАЗАТЕЛИ БРАЧНОСТИ
- 06 ПОКАЗАТЕЛИ РАЗВОДИМОСТИ

\* Ежемесячные данные оперативной статистики





# ЕСТЕСТВЕННОЕ ДВИЖЕНИЕ НАСЕЛЕНИЯ

ЧЕЛОВЕК



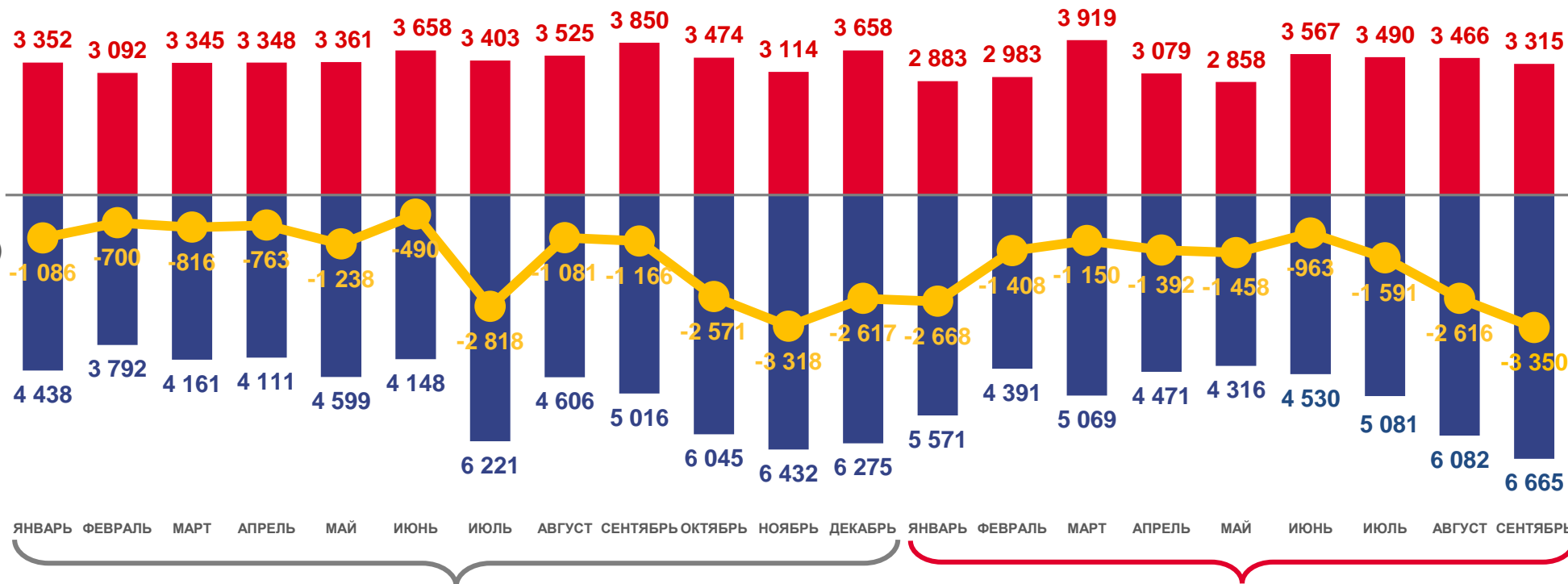
Показатели естественного движения населения за январь – сентябрь 2021 года

**-16 616** человек

Естественный прирост (убыль) населения

**-5,5‰** в расчете на 1000 человек населения

Коэффициент естественного прироста (убыли)



■ Число родившихся

■ Число умерших

— Естественный прирост (убыль)





# КОЭФФИЦИЕНТ ЕСТЕСТВЕННОГО ПРИРОСТА (УБЫЛИ) НАСЕЛЕНИЯ

НА 1000 ЧЕЛОВЕК НАСЕЛЕНИЯ за январь-сентябрь 2021 года

Муниципальные районы и городские округа с наибольшими и наименьшими значениями показателя




**20** муниципальных образований

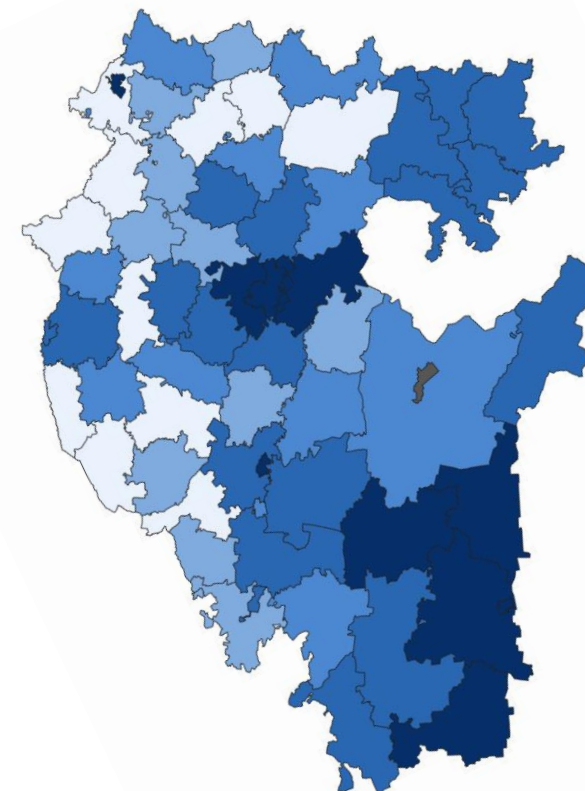
значение показателя **больше**, чем по Республике

**43** муниципальное образование

значение показателя **меньше**, чем по Республике



\* Закрытое административно-территориальное образование - городской округ город Межгорье





# ЧИСЛО ЗАРЕГИСТРИРОВАННЫХ РОДИВШИХСЯ

ТЫСЯЧ ЧЕЛОВЕК

## Рождаемость

за январь – сентябрь 2021 года

**29,6** тыс. чел.

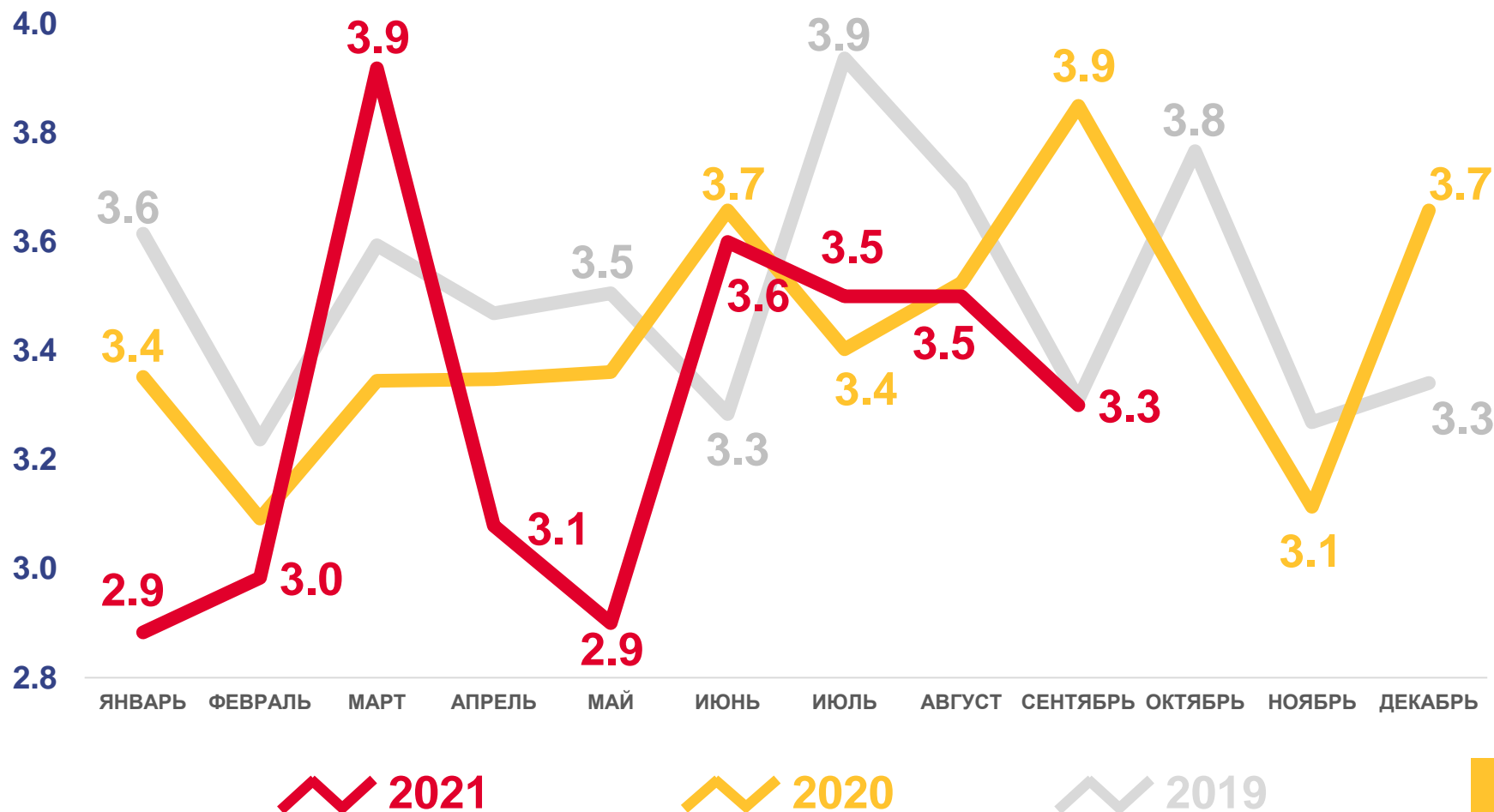
Число зарегистрированных родившихся

**9,9%** в расчете на 1000 человек населения

Коэффициент рождаемости

**-4,4%**

Изменение к январю – сентябрю 2020 года





# КОЭФФИЦИЕНТ РОЖДАЕМОСТИ

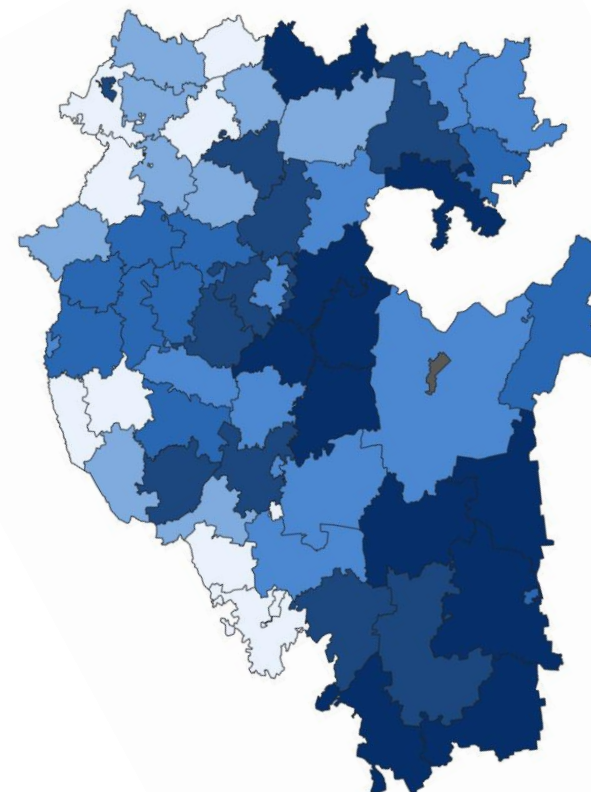

НА 1000 ЧЕЛОВЕК НАСЕЛЕНИЯ за январь-сентябрь 2021 года

Муниципальные районы и городские округа с наибольшими и наименьшими значениями показателя



**33** муниципальных образований  
значение показателя **больше**, чем по Республике

**30** муниципальных образований  
значение показателя **меньше**, чем по Республике



\* Закрытое административно-территориальное образование - городской округ город Межгорье



# ЧИСЛО ЗАРЕГИСТРИРОВАННЫХ УМЕРШИХ

ТЫСЯЧ ЧЕЛОВЕК

## Смертность

за январь – сентябрь 2021 года

**46,2** тыс. чел.

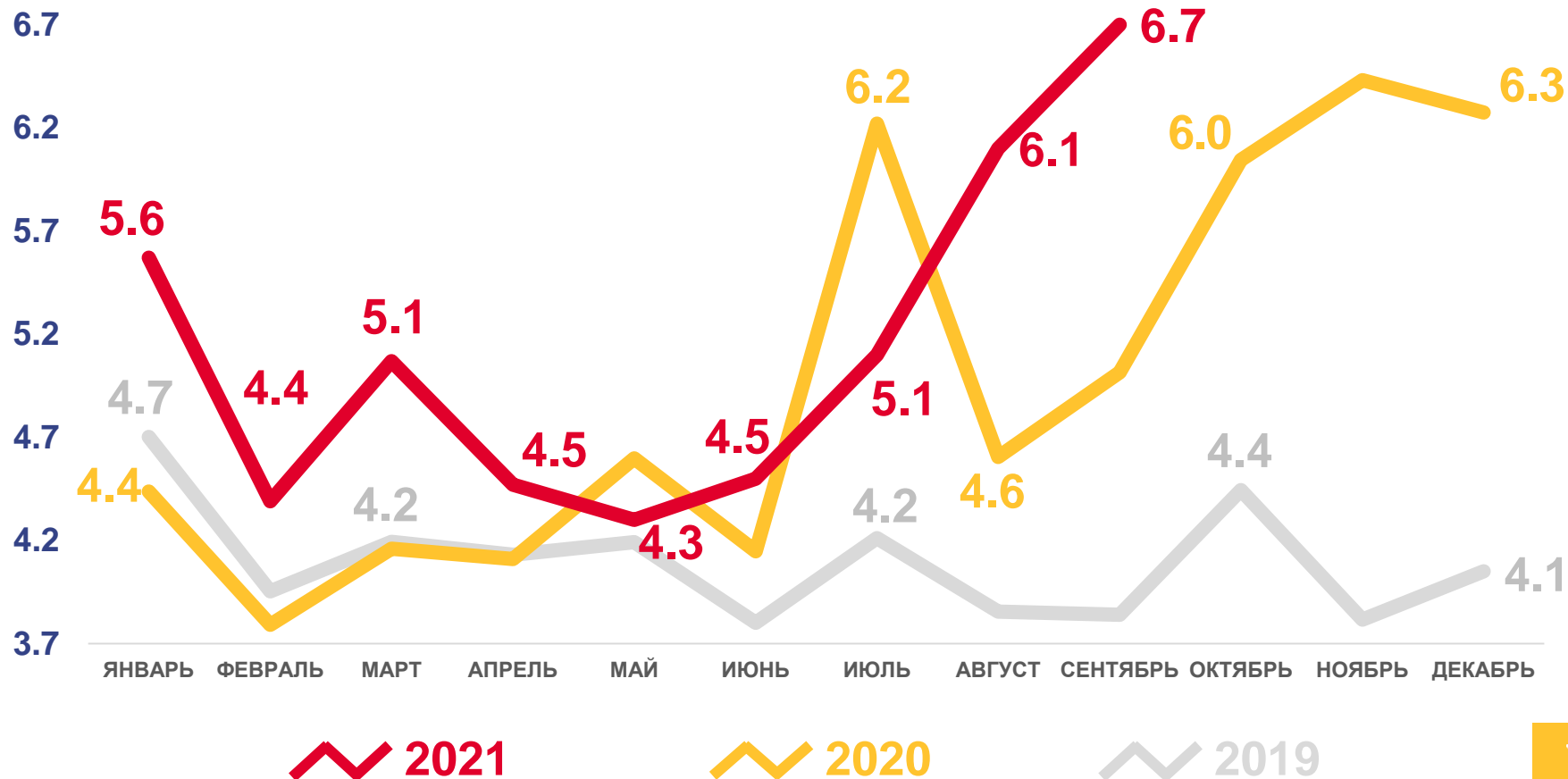
Число зарегистрированных умерших

**15,4%** в расчете на 1000 человек населения

Коэффициент смертности

**12,4%**

Изменение к январю – сентябрю 2020 года





# КОЭФФИЦИЕНТ СМЕРТНОСТИ

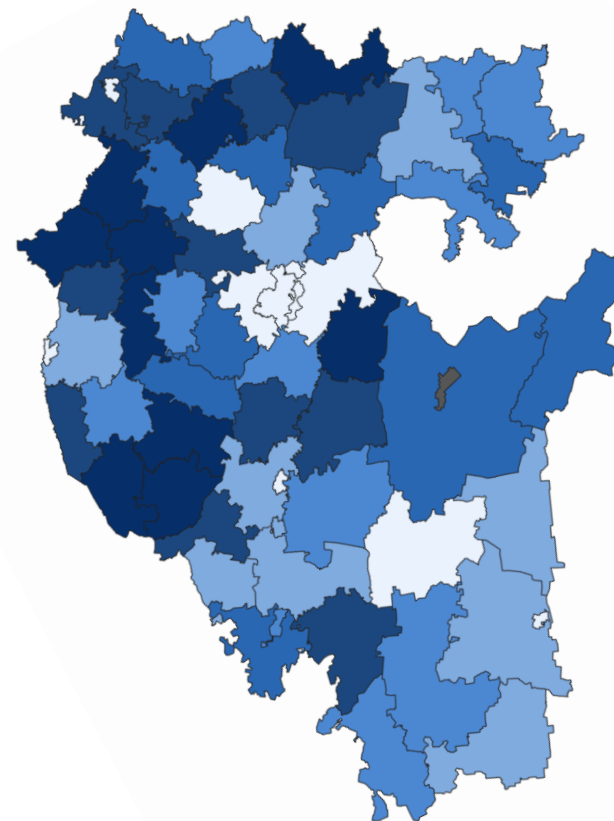
НА 1000 ЧЕЛОВЕК НАСЕЛЕНИЯ за январь-сентябрь 2021 года

Муниципальные районы и городские округа с наибольшими и наименьшими значениями показателя



**44** муниципальных образований  
значение показателя **больше**,  
чем по Республике

**19** муниципальных образований  
значение показателя **меньше**,  
чем по Республике



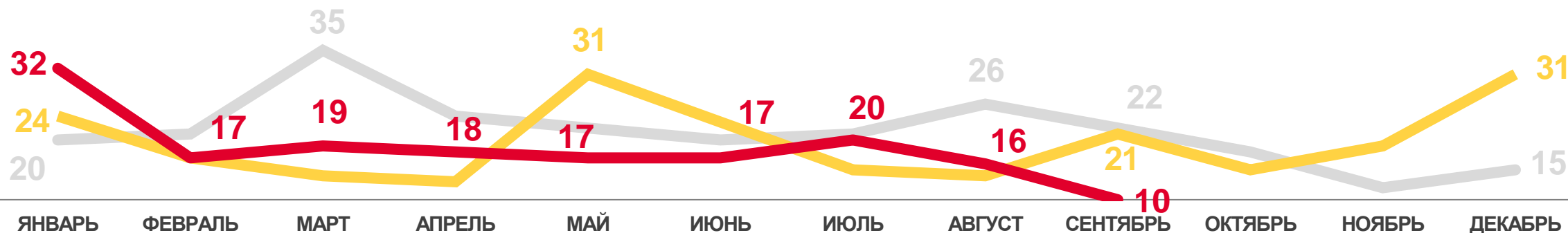
\* Закрытое административно-территориальное образование - городской округ город Межгорье



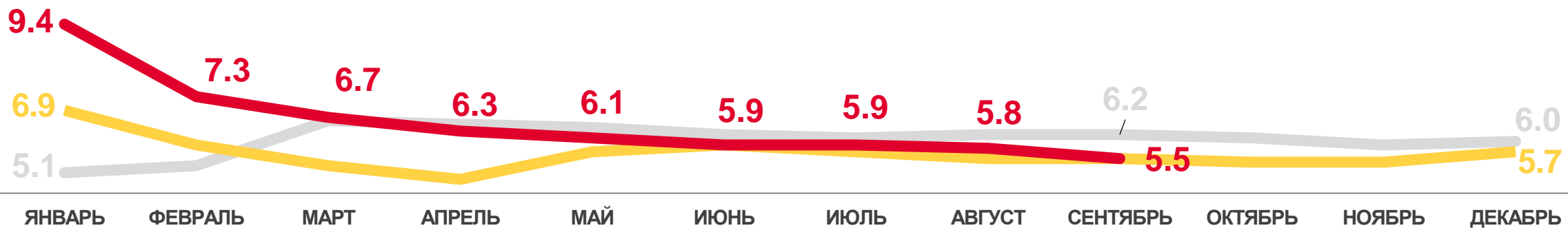


# ПОКАЗАТЕЛИ МЛАДЕНЧЕСКОЙ СМЕРТНОСТИ

Число умерших в возрасте до 1 года (человек)



Коэффициент младенческой смертности, на 1000 родившихся живыми



2021

2020

2019


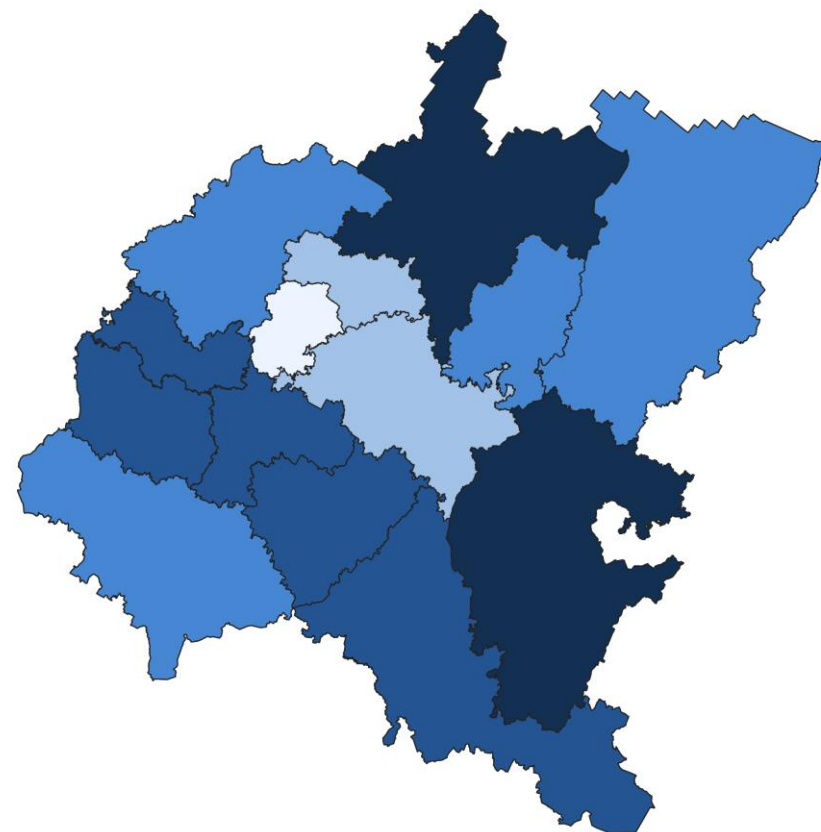




# КОЭФФИЦИЕНТ МЛАДЕНЧЕСКОЙ СМЕРТНОСТИ

НА 1000 ЧЕЛОВЕК НАСЕЛЕНИЯ за январь-сентябрь 2021 года

## Регионы Приволжского федерального округа





# ЧИСЛО ЗАРЕГИСТРИРОВАННЫХ БРАКОВ

ТЫСЯЧ ЕДИНИЦ

## Брачность

за январь – сентябрь 2021 года

**18,1** тыс. браков

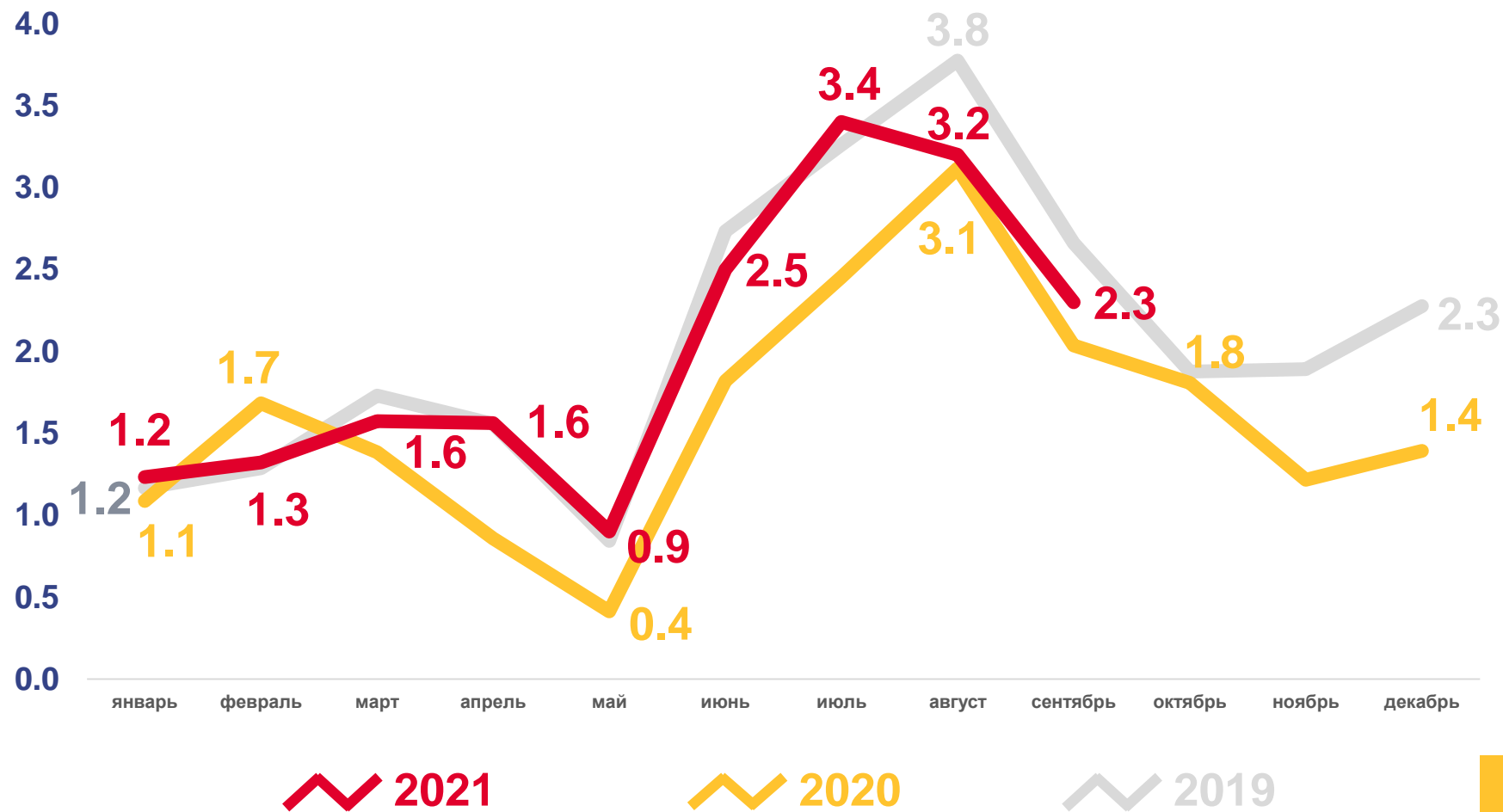
Число зарегистрированных браков

**6,0** ‰ в расчете на 1000 человек населения

Коэффициент брачности

**21,8** %

Изменение к январю–сентябрю 2020 года


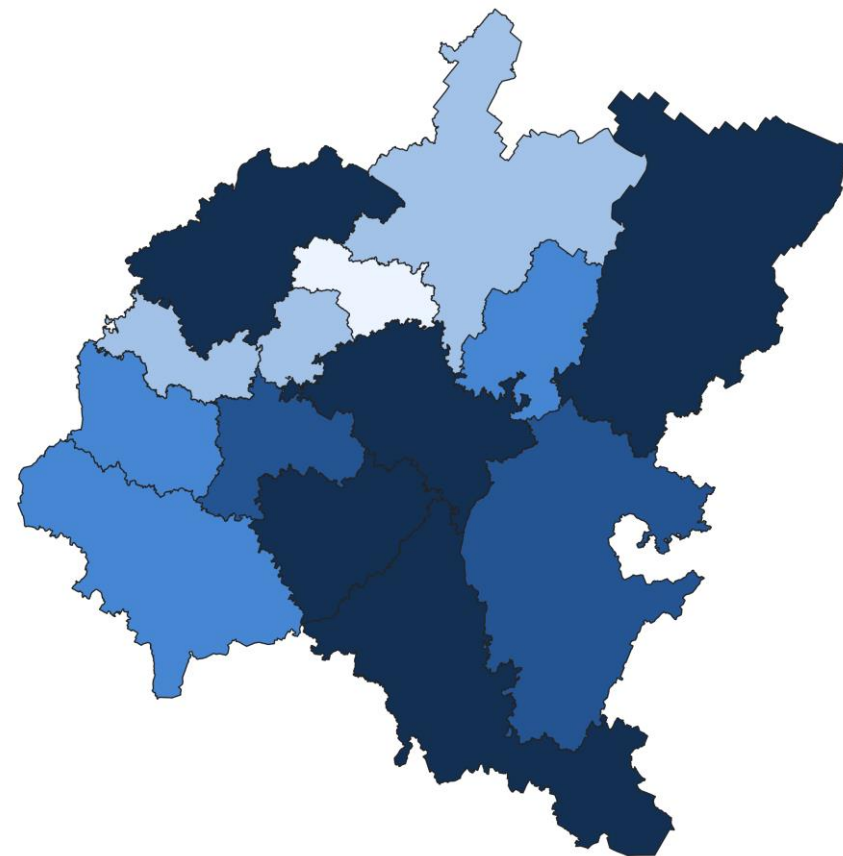




# КОЭФФИЦИЕНТ БРАЧНОСТИ

НА 1000 ЧЕЛОВЕК НАСЕЛЕНИЯ за январь-сентябрь 2021 года

## Регионы Приволжского федерального округа





# ЧИСЛО ЗАРЕГИСТРИРОВАННЫХ РАЗВОДОВ

ТЫСЯЧ ЕДИНИЦ

## Разводимость

за январь – сентябрь 2021 года

**12,4** тыс. разводов

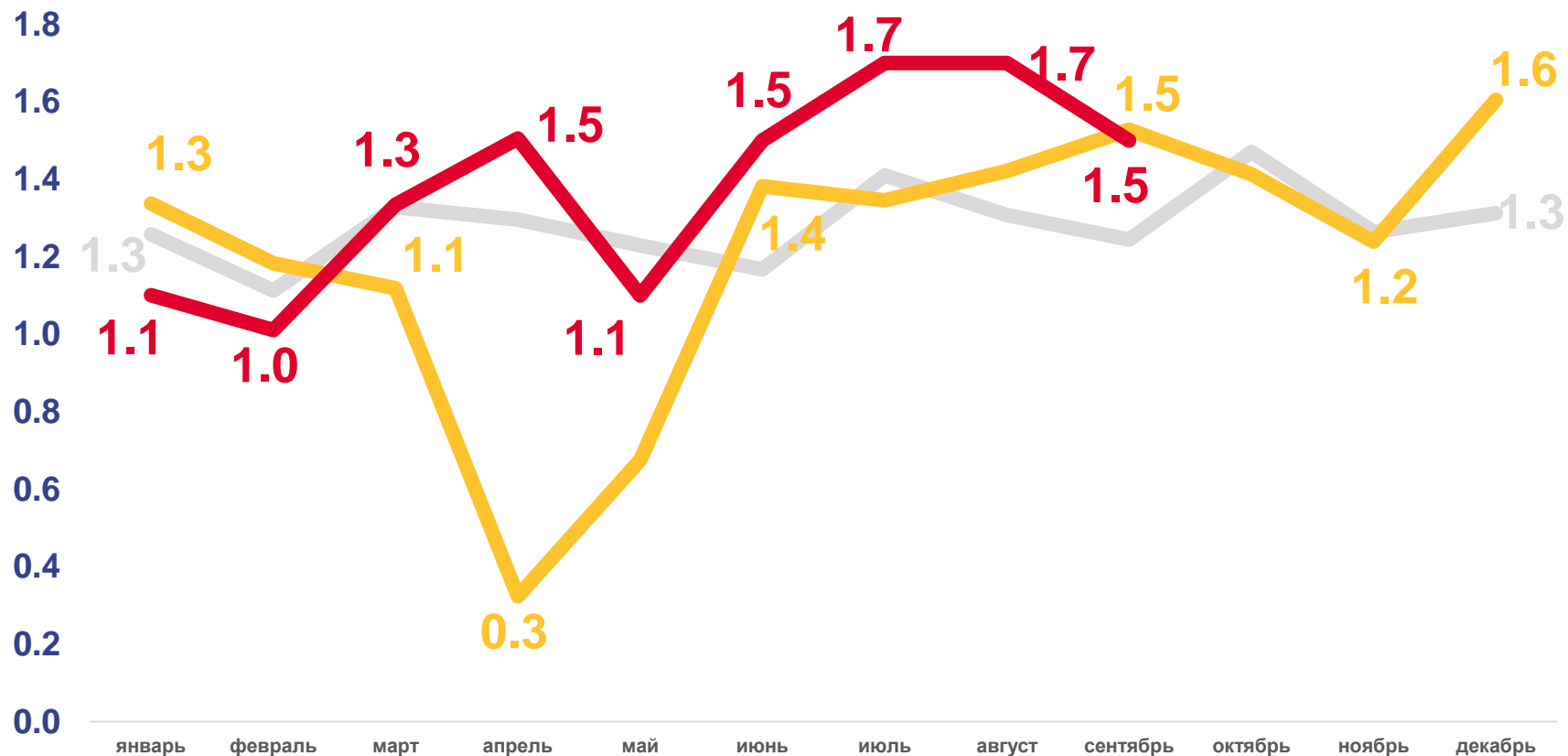
Число зарегистрированных разводов

**4,2%** в расчете на 1000 человек населения

Коэффициент разводимости

**20,6%**

Изменение к январю – сентябрю 2020 года



2021

2020

2019

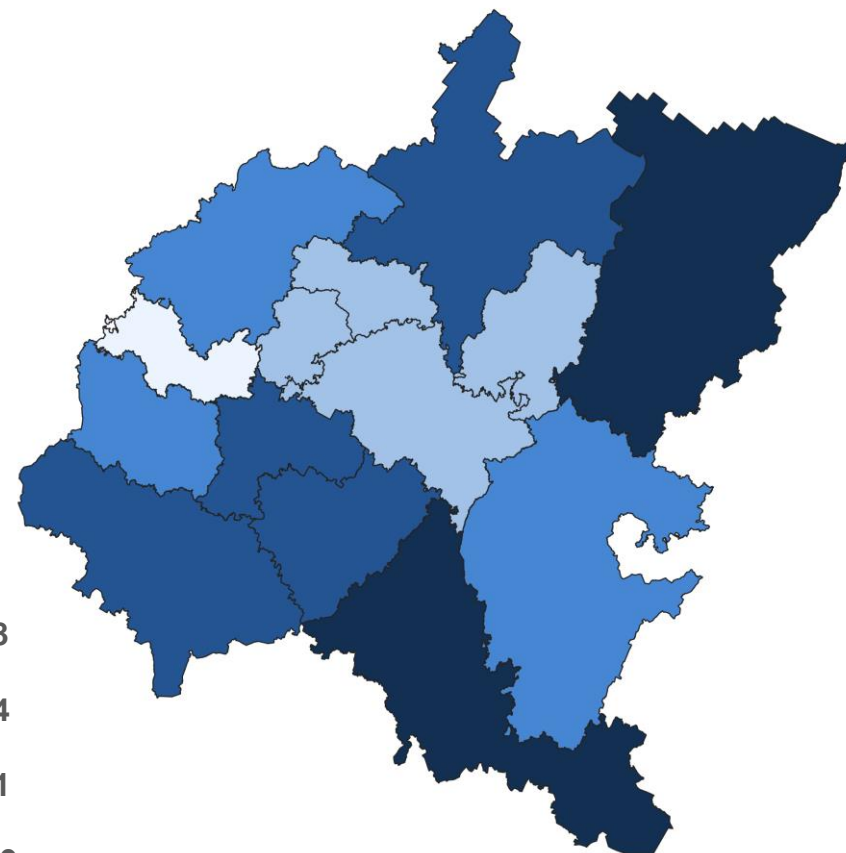




# КОЭФФИЦИЕНТ РАЗВОДИМОСТИ

НА 1000 ЧЕЛОВЕК НАСЕЛЕНИЯ за январь-сентябрь 2021 года

## Регионы Приволжского федерального округа





# СВЕДЕНИЯ О ЧИСЛЕ ЗАРЕГИСТРИРОВАННЫХ УМЕРШИХ С УСТАНОВЛЕННЫМ (ПРЕДПОЛАГАЕМЫМ) ДИАГНОЗОМ COVID-19

ЗА СЕНТЯБРЬ 2021 ГОДА, ЧЕЛОВЕК



Республика Башкортостан



12

COVID-19 НЕ ЯВЛЯЕТСЯ ОСНОВНОЙ ПРИЧИНОЙ СМЕРТИ, но оказал существенное влияние на развитие смертельных осложнений заболевания

120

COVID-19 НЕ ЯВЛЯЕТСЯ ОСНОВНОЙ ПРИЧИНОЙ СМЕРТИ и не оказал существенного влияния на развитие смертельных осложнений заболевания

**1026** КОЛИЧЕСТВО УМЕРШИХ ОТ COVID-19 (основная причина смерти и прочая причина смерти)



COVID-19 – ОСНОВНАЯ ПРИЧИНА СМЕРТИ



COVID-19 – ПРИЧИНА СМЕРТИ ОТНЕСЕНА К ПРОЧИМ ВАЖНЫМ СОСТОЯНИЯМ

