

ТЕРРИТОРИАЛЬНЫЙ ОРГАН ФЕДЕРАЛЬНОЙ СЛУЖБЫ
ГОСУДАРСТВЕННОЙ СТАТИСТИКИ ПО РЕСПУБЛИКЕ БАШКОРТОСТАН

Основные итоги сельскохозяйственной микрорепериси 2021 года

Официальное издание





ТЕРРИТОРИАЛЬНЫЙ ОРГАН ФЕДЕРАЛЬНОЙ СЛУЖБЫ
ГОСУДАРСТВЕННОЙ СТАТИСТИКИ ПО РЕСПУБЛИКЕ БАШКОРТОСТАН

Основные итоги сельскохозяйственной микрорепериси 2021 года

Официальное издание



Уфа 2022

СОДЕРЖАНИЕ

	Номер таблицы
ПРЕДИСЛОВИЕ	8
I. ОСНОВНЫЕ ИТОГИ СЕЛЬСКОХОЗЯЙСТВЕННОЙ МИКРОПЕРЕПИСИ 2021 ГОДА	
1. Основные итоги сельскохозяйственных переписей 2016 и 2021 гг. в разрезе категорий хозяйств	10
II. ЧИСЛО ОБЪЕКТОВ МИКРОПЕРЕПИСИ	
2. Число объектов микропереписи по категориям хозяйств (на 1 августа 2021г.)	16
3. Число объектов микропереписи, осуществлявших сельскохозяйственную деятельность в I полугодии 2021 г., по категориям хозяйств	19
4. Удельный вес объектов микропереписи, осуществлявших сельскохозяйственную деятельность в I полугодии 2021 г., по категориям хозяйств	22
5. Характеристика некоммерческих товариществ	25
III. ЗЕМЕЛЬНЫЕ РЕСУРСЫ	
6. Площадь сельскохозяйственных угодий сельскохозяйственных организаций	30
7. Площадь сельскохозяйственных угодий сельскохозяйственных организаций, не относящихся к субъектам малого предпринимательства	33
8. Площадь сельскохозяйственных угодий малых сельскохозяйственных предприятий	35
9. Площадь сельскохозяйственных угодий крестьянских (фермерских) хозяйств и индивидуальных предпринимателей	37
10. Площадь сельскохозяйственных угодий личных подсобных и других индивидуальных хозяйств граждан сельских населенных пунктов	40
11. Структура сельскохозяйственных угодий в сельскохозяйственных организациях	43
12. Структура сельскохозяйственных угодий в сельскохозяйственных организациях, не относящихся к субъектам малого предпринимательства	45
13. Структура сельскохозяйственных угодий в малых сельскохозяйственных предприятиях	47
14. Структура сельскохозяйственных угодий в крестьянских (фермерских) хозяйствах и у индивидуальных предпринимателей	49
15. Структура сельскохозяйственных угодий в личных подсобных и других индивидуальных хозяйствах граждан сельских населенных пунктов	52
16. Структура общей земельной площади по видам использования в личных подсобных и других индивидуальных хозяйствах граждан сельских населенных пунктов	54
IV. ПЛОЩАДЬ СЕЛЬСКОХОЗЯЙСТВЕННЫХ КУЛЬТУР	
17. Общая посевная площадь сельскохозяйственных культур под урожай 2021 г. по категориям хозяйств	57
18. Посевная площадь зерновых и зернобобовых культур под урожай 2021 г. по категориям хозяйств	60
19. Посевная площадь пшеницы под урожай 2021 г. по категориям хозяйств	63
20. Посевная площадь ржи под урожай 2021 г. По категориям хозяйств	66
21. Посевная площадь ячменя под урожай 2021 г. по категориям хозяйств	69
22. Посевная площадь овса под урожай 2021 г. по категориям хозяйств	72
23. Посевная площадь кукурузы на зерно под урожай 2021 г. по категориям хозяйств	75
24. Посевная площадь проса под урожай 2021 г. по категориям хозяйств	76
25. Посевная площадь гречихи под урожай 2021 г. по категориям хозяйств	77

26. Посевная площадь зернобобовых культур под урожай 2021 г. по категориям хозяйств	80
27. Посевная площадь технических культур под урожай 2021 г. по категориям хозяйств	82
28. Посевная площадь сахарной свеклы под урожай 2021 г. по категориям хозяйств	85
29. Посевная площадь подсолнечника на зерно под урожай 2021 г. по категориям хозяйств	86
30. Посевная площадь сои на зерно под урожай 2021 г. по категориям хозяйств	89
31. Посевная площадь рапса под урожай 2021 г. по категориям хозяйств	90
32. Посевная площадь картофеля под урожай 2021 г. по категориям хозяйств	92
33. Посевная площадь овощных и бахчевых культур под урожай 2021 г. по категориям хозяйств	95
34. Посевная площадь овощей открытого грунта под урожай 2021 г. по категориям хозяйств	98
35. Посевная площадь капусты всех видов (открытого грунта), кроме цветной и брокколи под урожай 2021 г. По категориям хозяйств	101
36. Посевная площадь огурцов (открытого грунта) под урожай 2021 г. по категориям хозяйств	104
37. Посевная площадь помидоров (открытого грунта) под урожай 2021 г. по категориям хозяйств	107
38. Посевная площадь свеклы столовой (открытого грунта) под урожай 2021 г. по категориям хозяйств	109
39. Посевная площадь моркови столовой (открытого грунта) под урожай 2021 г. по категориям хозяйств	112
40. Посевная площадь лука репчатого (открытого грунта) под урожай 2021 г. по категориям хозяйств	115
41. Посевная площадь чеснока (открытого грунта) под урожай 2021 г. по категориям хозяйств	118
42. Посевная площадь кормовых культур под урожай 2021 г. по категориям хозяйств	121
43. Структура посевных площадей под урожай 2021 г. по видам сельскохозяйственных культур в сельскохозяйственных организациях	124
44. Структура посевных площадей под урожай 2021 г. по видам сельскохозяйственных культур в сельскохозяйственных организациях, не относящихся к субъектам малого предпринимательства	127
45. Структура посевных площадей под урожай 2021 г. по видам сельскохозяйственных культур в малых сельскохозяйственных предприятиях	130
46. Структура посевных площадей под урожай 2021 г. по видам сельскохозяйственных культур в крестьянских (фермерских) хозяйствах и у индивидуальных предпринимателей	133
47. Структура посевных площадей под урожай 2021 г. по видам сельскохозяйственных культур в личных подсобных и других индивидуальных хозяйствах граждан сельских населенных пунктов	136
V. ИСПОЛЬЗОВАНИЕ ПЛОЩАДИ ТЕПЛИЦ И ПАРНИКОВ	
48. Использование площади теплиц и парников по категориям хозяйств	139
49. Общая площадь теплиц и парников в личных подсобных и других индивидуальных хозяйствах граждан сельских населенных пунктов	141
VI. ПЛОЩАДИ МНОГОЛЕТНИХ НАСАЖДЕНИЙ	
50. Площади многолетних плодовых насаждений и ягодных культур по категориям хозяйств	143
в том числе плодоносящем возрасте	146
51. Площади многолетних семечковых плодовых насаждений по категориям хозяйств	149
в том числе плодоносящем возрасте	152

52. Площади многолетних косточковых плодовых насаждений по категориям хозяйств	155
в том числе плодоносящем возрасте	158
53. Площади многолетних орехоплодных плодовых насаждений по категориям хозяйств	161
в том числе плодоносящем возрасте	163
54. Площади ягодных культур по категориям хозяйств	165
в том числе плодоносящем возрасте	168
55. Структура площадей многолетних плодовых насаждений и ягодных культур по видам в сельскохозяйственных организациях	169
56. Структура площадей многолетних плодовых насаждений и ягодных культур по видам в крестьянских (фермерских) хозяйствах и у индивидуальных предпринимателей	170
57. Площади виноградников по категориям хозяйств	171
в том числе плодоносящем возрасте	174

VII. ПОГОЛОВЬЕ СЕЛЬСКОХОЗЯЙСТВЕННЫХ ЖИВОТНЫХ

58. поголовье крупного рогатого скота по категориям хозяйств	177
59. поголовье коров по категориям хозяйств	180
60. поголовье молочного крупного рогатого скота по категориям хозяйств	183
61. поголовье мясного крупного рогатого скота по категориям хозяйств	186
62. поголовье свиней по категориям хозяйств	188
63. поголовье овец по категориям хозяйств	191
64. поголовье коз по категориям хозяйств	194
65. поголовье птицы всех видов по категориям хозяйств	197
66. поголовье кур по категориям хозяйств	200
67. поголовье кур яичных пород по категориям хозяйств	203
68. поголовье кур мясных и мясо- яичных пород по категориям хозяйств	206
69. поголовье уток по категориям хозяйств	209
70. поголовье гусей по категориям хозяйств	212
71. поголовье индеек по категориям хозяйств	215
72. поголовье цесарок по категориям хозяйств	218
73. поголовье перепелок по категориям хозяйств	220
74. поголовье фазанов по категориям хозяйств	222
75. поголовье страусов по категориям хозяйств	223
76. поголовье лошадей по категориям хозяйств	224
77. поголовье верблюдов по категориям хозяйств	227
78. поголовье кроликов домашних по категориям хозяйств	228

79. Число семей пчел медоносных по категориям хозяйств	231
80. Структура поголовья крупного рогатого скота по категориям хозяйств	234
81. Структура поголовья птицы по видам в сельскохозяйственных организациях	236
82. Структура поголовья птицы по видам в сельскохозяйственных организациях, не относящихся к субъектам малого предпринимательства	237
83. Структура поголовья птицы по видам в малых сельскохозяйственных предприятиях	238
84. Структура поголовья птицы по видам с крестьянских (фермерских) хозяйствах и у индивидуальных предпринимателей	239
85. Структура поголовья птицы по видам в личных подсобных и других индивидуальных хозяйствах граждан сельских населенных пунктов	241
VIII. ПРОИЗВОДСТВЕННАЯ ИНФРАСТРУКТУРА	
86. Число сельскохозяйственных организаций, имевших производственные постройки	243
87. Число крестьянских (фермерских) хозяйств и индивидуальных предпринимателей, имевших производственные постройки	246
88. Мощности единовременного хранения в сельскохозяйственных организациях	249
89. Мощности единовременного хранения в крестьянских (фермерских) хозяйствах и у индивидуальных предпринимателей	252
IX. УСЛОВИЯ ВЕДЕНИЯ ХОЗЯЙСТВЕННОЙ ДЕЯТЕЛЬНОСТИ	
90. Число объектов микропереписи, получавших кредитные средства в 2020 г.	255
91. Доля объектов микропереписи, получавших кредитные средства в 2020 г.	258
92. Число объектов микропереписи, получавших субсидии (дотации) за счет средств федерального бюджета и / или бюджета субъекта Российской Федерации в 2020 г.	261
93. Доля объектов микропереписи, получавших субсидии (дотации) за счет средств федерального бюджета и / или бюджета субъекта Российской Федерации в 2020 г.	264
X. ГРУППИРОВКИ	
94. Группировка сельскохозяйственных организаций по размеру сельскохозяйственных угодий	267
95. Группировка сельскохозяйственных организаций по размеру общей посевной площади под урожай 2021 г.	268
96. Группировка сельскохозяйственных организаций по размеру посевной площади зерновых и зернобобовых культур под урожай 2021 г.	269
97. Группировка сельскохозяйственных организаций по поголовью крупного рогатого скота	270
98. Группировка сельскохозяйственных организаций по поголовью коров	271
99. Группировка сельскохозяйственных организаций по поголовью свиней	272
100. Группировка сельскохозяйственных организаций по поголовью овец и коз	273
101. Группировка сельскохозяйственных организаций по поголовью птицы	274
102. Группировка крестьянских (фермерских) хозяйств и индивидуальных предпринимателей по размеру сельскохозяйственных угодий	275
103. Группировка крестьянских (фермерских) хозяйств и индивидуальных предпринимателей по размеру общей посевной площади под урожай 2021 г.	276

104. Группировка крестьянских (фермерских) хозяйств и индивидуальных предпринимателей по размеру посевной площади зерновых и зернобобовых культур под урожай 2021 г.	277
105. Группировка крестьянских (фермерских) хозяйств и индивидуальных предпринимателей по поголовью овец и коз	278
106. Группировка сельскохозяйственных организаций по поголовью птицы	279
107. Группировка личных подсобных и других индивидуальных хозяйств граждан сельских населенных пунктов по размеру земельной площади	280
108. Группировка личных подсобных и других индивидуальных хозяйств граждан сельских населенных пунктов по размеру общей посевной площади под урожай 2021 г.	281
109. Группировка личных подсобных и других индивидуальных хозяйств граждан сельских населенных пунктов по размеру посевной площади картофеля под урожай 2021 г.	282
110. Группировка личных подсобных и других индивидуальных хозяйств граждан сельских населенных пунктов по размеру посевной площади овощей открытого грунта под урожай 2021 г.	283
111. Группировка личных подсобных и других индивидуальных хозяйств граждан сельских населенных пунктов по поголовью крупного рогатого скота	284
XI. ДИАГРАММЫ	
1. Удельный вес сельскохозяйственных организаций (хозяйств), осуществлявших сельскохозяйственную деятельность в I полугодии 2016, 2021 гг.	285
2. Удельный вес используемых сельскохозяйственных угодий	286
3. Структура сельскохозяйственных угодий по категориям хозяйств	287
4. Структура посевных площадей по видам сельскохозяйственных культур по категориям хозяйств	288
5. Структура площадей по видам многолетних насаждений по категориям хозяйств	289
6. Общая площадь сельскохозяйственных угодий и общая посевная площадь сельскохозяйственных культур в среднем на одну сельскохозяйственную организацию	290
7. Общая площадь сельскохозяйственных угодий и общая посевная площадь сельскохозяйственных культур в среднем на одно крестьянское (фермерское) хозяйство и индивидуального предпринимателя	290
8. Общая площадь сельскохозяйственных угодий и общая посевная площадь сельскохозяйственных культур в среднем на одно личное подсобное и другое индивидуальное хозяйство	291
9. Поголовье основных видов сельскохозяйственных животных в среднем на одну сельскохозяйственную организацию	292
10. Поголовье основных видов сельскохозяйственных животных в среднем на одно крестьянское (фермерское) хозяйство и индивидуального предпринимателя	292
11. Число организаций (хозяйств), получавших кредитные средства и субсидии (дотации) за счет средств федерального бюджета и/или бюджета субъекта Российской Федерации в год, предшествующий году проведения переписи	293
МЕТОДОЛОГИЧЕСКИЕ ПОЯСНЕНИЯ	294

ПРЕДИСЛОВИЕ

С 1 по 30 августа 2021 года, во исполнение Федерального закона от 21 июля 2005 г. № 108-ФЗ «О Всероссийской сельскохозяйственной переписи» и постановления Правительства Российской Федерации от 29 августа 2020 г. № 315 «Об организации сельскохозяйственной микропереписи 2021 года», на территории страны впервые в российской и международной практике проведена первая сельскохозяйственная микроперепись с охватом не менее 30% от общей совокупности объектов переписи.

Основным документом, регламентирующим проведение сельскохозяйственной микропереписи, являются Основные методологические и организационные положения по подготовке и проведению сельскохозяйственной микропереписи¹.

Разработка итогов сельскохозяйственной микропереписи 2021 года произведена по состоянию на 1 августа 2021 года.

Итоги сельскохозяйственной микропереписи 2021 год издаются в сроки, установленные постановлением Правительства Российской Федерации².

В настоящем издании представлены окончательные итоги сельскохозяйственной микропереписи в разрезе категорий сельскохозяйственных производителей по Республике Башкортостан в целом, муниципальным районам и городским округам по показателям, вошедшим в перечень сведений, подлежащих включению в состав окончательных итогов сельскохозяйственной микропереписи 2021 года³.

Круг показателей, раскрываемых в публикации, сгруппирован по 10 разделам и включает информацию о числе объектов микропереписи, осуществляющих и не осуществляющих производственную деятельность, земельных ресурсах и их использовании, структуре сельскохозяйственных угодий, размерах посевных площадей сельскохозяйственных культур по видам, многолетних насаждений и ягодных культур по группам, поголовье сельскохозяйственных животных по группам и видам скота и птицы, об использовании площади теплиц и парников.

Кроме того, приводится информация о производственной инфраструктуре сельскохозяйственных организаций, крестьянских (фермерских) хозяйств и у индивидуальных предпринимателей, а также условия ведения ими хозяйственной деятельности.

Настоящее издание содержит комплексные таблицы с основными итогами микропереписи по категориям сельскохозяйственных производителей, группировки и диаграммы, позволяющие сравнить окончательные итоги сельскохозяйственной микропереписи 2021 года с результатами Всероссийских сельскохозяйственных переписей 2006 и 2016 годов.

Электронная версия сборника в формате Excel размещена в свободном интернет-доступе на официальном сайте Башкортостанстата <https://bashstat.gks.ru/>.

¹ Приказ Росстата от 30 ноября 2020 г. №741 с изменениями, утвержденными приказом Росстата 8 июля 2021 г. № 400.

² Постановление Правительства Российской Федерации от 29 сентября 2021 г. №1641 «О внесении изменений в правила подведения итогов Всероссийской сельскохозяйственной переписи».

³ Приказ Росстата от 16 мая 2022 г. №382.

СПИСОК СОКРАЩЕНИЙ

млн	–	миллион
тыс	–	тысяча
га	–	гектар
м ²	–	квадратный метр
тыс м ²	–	тысяча квадратных метров
т	–	тонна
шт	–	штука
г.	–	год
ВСХП-2016	–	Всероссийская сельскохозяйственная перепись 2016 года
СХМП-2021	–	Сельскохозяйственная микроперепись 2021 года

В публикации приняты условные обозначения:

-	–	явление отсутствует
0	–	значение показателя меньше 1
0,0	–	значение показателя меньше 0,1
...	–	данные не публикуются в целях обеспечения конфиденциальности первичных статистических данных, полученных от респондентов, в

В отдельных случаях незначительные расхождения между итогом и суммой данных объясняют их округлением



I. ОСНОВНЫЕ ИТОГИ СЕЛЬСКОХОЗЯЙСТВЕННОЙ МИКРОПЕРЕПЕСИ 2021 ГОДА

1. ОСНОВНЫЕ ИТОГИ СЕЛЬСКОХОЗЯЙСТВЕННЫХ ПЕРЕПИСЕЙ 2016 И 2021 ГГ. В РАЗРЕЗЕ КАТЕГОРИЙ ХОЗЯЙСТВ

	Сельскохозяйственные организации		из них				Крестьянские (фермерские) хозяйства и индивидуальные предприниматели		в том числе				Личные подсобные и другие индивидуальные хозяйства граждан - всего	Личные подсобные и другие индивидуальные хозяйства граждан населенных пунктов	
			сельскохозяйственные организации, не относящиеся к субъектам малого предпринимательства		малые предприятия, включая микропредприятия				крестьянские (фермерские) хозяйства		индивидуальные предприниматели				
	2016	2021	2016	2021	2016	2021	2016	2021	2016	2021	2016	2021	2016 ¹⁾	2016 ²⁾	2021
Число организаций (хозяйств) - всего	1 065	880	173	239	816	616	4 464	4 136	4 003	3 717	461	419	807 910	658 535	667 753
из них:															
осуществлявшие сельскохозяйственную деятельность в I полугодии	973	786	163	203	740	558	4 238	3 589	3 802	3 290	436	299	734 270	596 572	520 952
в процентах от общего числа соответствующей категории организаций (хозяйств)	91,4	89,3	94,2	84,9	90,7	90,6	94,9	86,8	95,0	88,5	94,6	71,4	90,9	90,6	78,0
Общая площадь сельскохозяйственных угодий, га	3 262 182,5	2 385 925,6	1 491 170,4	1 122 993,2	1 735 846,0	1 247 852,3	1 174 297,0	1 291 202,1	1 087 883,0	1 225 351,1	86 414,0	65 851,0	712 812,5	703 679,8	577 490,4
в том числе:															
пашня	2 377 838,7	1 963 235,0	1 123 613,5	920 385,4	1 228 064,3	1 029 983,6	897 342,7	1 098 525,9	831 893,3	1 042 574,0	65 449,4	55 951,9	95 885,5	90 269,8	74 425,6
сенокосы	261 993,3	114 573,2	111 061,6	57 035,0	146 552,6	57 318,2	94 936,7	74 974,8	86 336,6	70 923,8	8 600,1	4 051,0	249 518,7	249 271,9	190 189,9
пастбища	579 938,3	277 159,2	233 659,5	131 394,4	342 107,8	143 774,8	175 662,2	112 130,4	163 880,0	107 255,3	11 782,2	4 875,1	304 608,1	304 156,0	256 973,9
многолетние насаждения	2 076,9	1 354,6	920,8	411,0	1 100,4	939,5	1 115,2	522,0	1 009,1	400,4	106,1	121,6	5 529,1	4 469,2	3 260,8
залежь	40 335,4	29 603,6	21 915,0	13 767,4	18 020,9	15 836,2	5 240,2	5 050,4	4 764,0	4 198,9	476,2	851,5	57 271,1	55 512,9	52 640,2
Из общей площади сельскохозяйственных угодий фактически использовались, га	3 065 241,6	2 334 993,8	1 440 782,4	1 102 367,1	1 592 128,2	1 217 746,6	1 128 485,8	1 282 989,8	1 045 516,1	1 218 014,4	82 969,7	64 975,4	655 541,4	648 166,9	524 850,2
в процентах от общей площади сельскохозяйственных угодий соответствующей категории организаций (хозяйств)	94,0	97,9	96,6	98,2	91,7	97,6	96,1	99,4	96,1	99,4	96,0	98,7	92,0	92,1	90,9
Посевная площадь сельскохозяйственных культур под урожай - всего, га	2 143 321,8	1 711 042,6	1 008 343,9	785 655,6	1 112 527,6	913 686,0	839 959,2	1 032 094,1	778 393,3	978 614,5	61 565,9	53 479,6	95 313,7	89 710,8	71 521,7
в том числе:															
Зерновые и зернобобовые культуры - всего	1 288 668,3	1 043 025,0	619 796,0	477 998,0	654 638,8	557 992,0	545 286,4	690 477,2	504 829,5	657 190,2	40 456,9	33 287,0	10,2	10,2	1 219,6
из них:															
пшеница	580 273,5	519 423,0	299 771,0	254 491,0	274 593,0	262 907,0	243 330,7	302 702,2	225 191,8	286 241,2	18 138,9	16 461,0	3,6	3,6	343,9
рожь	188 448,0	117 007,0	81 623,0	48 675,0	105 230,0	67 445,0	49 968,5	56 024,3	46 701,5	53 727,3	3 267,0	2 297,0	-	-	179,6

	Сельскохозяйственные организации		из них				Крестьянские (фермерские) хозяйства и индивидуальные предприниматели	в том числе				Личные подсобные и другие индивидуальные хозяйства граждан - всего	Личные подсобные и другие индивидуальные хозяйства граждан сельских населенных пунктов		
			сельскохозяйственные организации, не относящиеся к субъектам малого предпринимательства		малые предприятия, включая микропредприятия			крестьянские (фермерские) хозяйства		индивидуальные предприниматели					
			2016	2021	2016	2021		2016	2021	2016	2021				2016 ¹⁾
ячмень	262 476,8	231 149,0	130 869,0	113 452,0	128 324,8	116 298,0	128 608,2	190 453,5	118 711,2	181 831,5	9 897,0	8 622,0	-	-	543,3
овес	108 159,0	64 029,0	40 087,0	13 272,0	66 744,0	49 777,0	66 719,6	73 577,3	61 775,6	71 037,3	4 944,0	2 540,0	-	-	99,8
кукуруза на зерно	20 702,0	14 499,0	12 855,0	12 684,0	7 843,0	1 815,0	1 941,0	1 692,0	1 831,0	...	110,0	...	-	-	-
просо	1 890,0	2 850,0	...	303,0	1 615,0	2 547,0	613,0	1 523,0	533,0	1 523,0	...	-	-
гречиха	62 597,0	33 743,0	26 256,0	10 246,0	35 212,0	22 552,0	37 454,4	30 636,8	34 641,4	28 994,8	2 813,0	1 642,0	-	-	...
зернобобовые культуры	48 747,0	56 641,0	23 259,0	23 997,0	24 594,0	31 845,0	11 456,0	31 974,1	10 720,0	30 579,1	736,0	1 395,0	0,0	0,0	-
Технические культуры - всего	239 159,6	273 715,5	127 026,0	134 052,0	110 138,0	138 528,5	76 228,7	142 990,8	71 723,8	132 728,8	4 504,9	10 262,0	31,9	31,9	88,1
из них:															
сахарная свекла (кроме кормовой)	40 524,0	27 990,0	30 583,0	19 785,0	9 941,0	8 205,0	10 519,0	8 694,0	10 114,0	8 187,0	405,0	507,0	30,5	30,5	2,0
подсолнечник на зерно	156 552,6	175 795,5	77 036,0	81 539,0	77 697,0	94 005,5	57 981,7	91 303,1	54 807,8	84 060,1	3 173,9	7 243,0	-	-	32,2
лен-кудряш (масличный)	13 150,0	27 297,0	7 072,0	6 830,0	5 928,0	19 683,0	2 600,0	33 155,7	2 500,0	32 149,7	...	1 006,0	-	-	-
соя	...	4 233,0	...	2 827,0	-	1 306,0	-	...	-	...	-	-	-	-	-
рапс	24 879,0	26 473,0	10 245,0	18 006,0	14 609,0	8 467,0	4 571,0	4 411,0	3 812,0	...	759,0	...	-	-	-
эфиромасличные культуры	-	3 761,0	-	1 688,0	-	2 073,0	-	1 786,0	-	...	-	...	-	-	6,0
лекарственные культуры	-	...	-	-	-	362,0	0,0	0,0	1,2
Картофель	1 705,1	777,9	1 110,0	339,6	410,4	438,3	1 882,5	931,9	1 701,9	899,1	180,7	32,8	49 205,8	45 045,9	32 772,6
Овощные и бахчевые культуры – всего ²⁾	533,6	613,7	71,9	35,0	430,5	578,7	810,5	615,9	782,4	614,2	28,1	1,7	6 976,0	5 652,6	4 628,0
из них:															
овощи открытого грунта – всего	531,6	613,7	71,9	35,0	428,5	578,7	803,5	615,9	775,4	614,2	28,1	1,7	6 602,4	5 368,7	4 324,0
из них:															
капуста (всех видов)	149,9	73,3	34,3	14,3	101,8	59,0	183,5	227,1	165,6	...	18,0	...	911,3	775,1	421,8
огурцы	3,8	-	-	-	...	-	6,6	3,8	4,6	3,8	...	-	540,5	413,6	317,0
помидоры	0,7	-	-	-	-	-	4,9	0,8	4,1	0,8	...	-	1 230,1	966,7	607,1
свекла столовая	135,4	118,8	24,2	9,3	103,8	109,5	256,5	176,2	255,3	...	1,2	...	471,4	392,0	335,8
морковь столовая	104,1	106,7	11,2	11,2	85,3	95,5	279,7	128,1	277,4	...	2,3	...	719,9	596,4	437,8
лук репчатый	3,2	1,3	2,3	...	33,6	27,5	31,3	27,5	2,3	-	929,4	789,2	489,1
чеснок	-	-	0,7	5,9	0,7	326,1	258,0	211,5
кабачки, патиссоны	...	-	...	-	-	-	2,0	4,0	2,0	4,0	-	-	311,3	255,5	295,5
продовольственные бахчевые культуры	...	-	-	-	...	-	-	-	-	-	-	-	29,7	26,2	33,7
Кормовые культуры	613 255,2	392 910,5	260 340,0	173 231,0	346 909,9	216 148,5	215 751,0	197 078,3	199 355,7	187 182,2	16 395,3	9 896,1	39 089,8	38 970,2	32 813,4

	Сельскохозяйственные организации		из них				Крестьянские (фермерские) хозяйства и индивидуальные предприниматели		в том числе				Личные подсобные и другие индивидуальные хозяйства граждан - всего	Личные подсобные и другие индивидуальные хозяйства граждан сельских населенных пунктов	
			сельскохозяйственные организации, не относящиеся к субъектам малого предпринимательства		малые предприятия, включая микропредприятия				крестьянские (фермерские) хозяйства		индивидуальные предприниматели				
			2016	2021	2016	2021			2016	2021	2016	2021			

Структура посевных площадей по видам сельскохозяйственных культур (в процентах от общей посевной площади соответствующей категории организаций (хозяйств))

	100,0	100,0	100,0	100,0	100,0	100,0	100,0	100,0	100,0	100,0	100,0	100,0	100,0	100,0	100,0	100,0
Зерновые и зернобобовые культуры - всего	60,1	61,0	61,5	60,8	58,8	61,1	64,9	66,9	64,9	67,2	65,7	62,2	0,0	0,0	1,7	
из них:																
пшеница	27,1	30,4	29,7	32,4	24,7	28,8	29,0	29,3	28,9	29,2	29,5	30,8	0,0	0,0	0,5	
рожь	8,8	6,8	8,1	6,2	9,5	7,4	5,9	5,4	6,0	5,5	5,3	4,3	-	-	0,3	
ячмень	12,2	13,5	13,0	14,4	11,5	12,7	15,3	18,5	15,3	18,6	16,1	16,1	-	-	0,8	
овес	5,0	3,7	4,0	1,7	6,0	5,4	7,9	7,1	7,9	7,3	8,0	4,7	-	-	0,1	
кукуруза на зерно	1,0	0,8	1,3	1,6	0,7	0,2	0,2	0,2	0,2	...	0,2	...	-	-	-	
просо	0,1	0,2	...	0,0	0,1	0,3	0,1	0,1	0,1	0,2	...	-	-	
гречиха	2,9	2,0	2,6	1,3	3,2	2,5	4,5	3,0	4,5	3,0	4,6	3,1	-	-	...	
зернобобовые культуры	2,3	3,3	2,3	3,1	2,2	3,5	1,4	3,1	1,4	3,1	1,2	2,6	0,0	0,0	-	
Технические культуры - всего	11,2	16,0	12,6	17,1	9,9	15,2	9,1	13,9	9,2	13,6	7,3	19,2	0,0	0,0	0,1	
из них:																
сахарная свекла (кроме кормовой)	1,9	1,6	3,0	2,5	0,9	0,9	1,3	0,8	1,3	0,8	0,7	0,9	0,0	0,0	0,0	
подсолнечник на зерно	7,3	10,3	7,6	10,4	7,0	10,3	6,9	8,8	7,0	8,6	5,2	13,5	-	-	0,0	
лен-кудряш (масличный)	0,6	1,6	0,7	0,9	0,5	2,2	0,3	3,2	0,3	3,3	...	1,9	-	-	-	
соя	...	0,2	...	0,4	-	0,1	-	...	-	...	-	-	-	-	-	
рапс	1,2	1,5	1,0	2,3	1,3	0,9	0,5	0,4	0,5	...	1,2	...	-	-	-	
эфиромасличные культуры	-	0,2	-	0,2	-	0,2	-	0,2	-	...	-	...	-	-	0,0	
лекарственные культуры	-	...	-	-	-	0,0	0,0	0,0	0,0	
Картофель	0,1	0,0	0,1	0,0	0,0	0,0	0,2	0,1	0,2	0,1	0,3	0,1	51,6	50,2	45,8	
Овощные и бахчевые культуры – всего ²⁾	0,0	0,0	0,0	0,0	0,0	0,1	0,1	0,1	0,1	0,1	0,0	0,0	7,3	6,3	6,5	
из них:																
овощи открытого грунта – всего	0,0	0,0	0,0	0,0	0,0	0,1	0,1	0,1	0,1	0,1	0,0	0,0	6,9	6,0	6,0	
из них:																
капуста (всех видов)	0,0	0,0	0,0	0,0	0,0	0,0	0,0	0,0	0,0	...	0,0	...	1,0	0,9	0,6	

	Сельскохозяйственные организации		из них				Крестьянские (фермерские) хозяйства и индивидуальные предприниматели	в том числе				Личные подсобные и другие индивидуальные хозяйства граждан - всего	Личные подсобные и другие индивидуальные хозяйства граждан сельских населенных пунктов		
			сельскохозяйственные организации, не относящиеся к субъектам малого предпринимательства		малые предприятия, включая микропредприятия			крестьянские (фермерские) хозяйства		индивидуальные предприниматели					
			2016	2021	2016	2021		2016	2021	2016	2021				2016 ¹⁾
огурцы	0,0	-	-	-	...	-	0,0	0,0	0,0	0,0	...	-	0,6	0,5	0,4
помидоры	0,0	-	-	-	-	-	0,0	0,0	0,0	0,0	...	-	1,3	1,1	0,8
свекла столовая	0,0	0,0	0,0	0,0	0,0	0,0	0,0	0,0	0,0	...	0,0	...	0,5	0,4	0,5
морковь столовая	0,0	0,0	0,0	0,0	0,0	0,0	0,0	0,0	0,0	...	0,0	...	0,8	0,7	0,6
лук репчатый	0,0	0,0	0,0	...	0,0	0,0	0,0	0,0	0,0	-	1,0	0,9	0,7
чеснок	-	-	0,0	0,0	0,0	0,3	0,3	0,3
кабачки, патиссоны	...	-	...	-	-	-	0,0	0,0	0,0	0,0	-	-	0,3	0,3	0,4
продовольственные бахчевые культуры	...	-	-	-	...	-	-	-	-	-	-	-	0,0	0,0	0,0
Кормовые культуры	28,6	23,0	25,8	22,0	31,2	23,7	25,7	19,1	25,6	19,1	26,6	18,5	41,0	43,4	45,9
Площади многолетних плодовых насаждений и ягодных культур - всего, га	1 043,8	1 352,1	487,8	408,5	515,8	939,5	599,6	516,4	494,0	394,8	105,6	121,6	5 348,0	4 338,8	3 224,8
в том числе:															
семечковые культуры	431,4	614,8	148,0	149,6	282,4	461,1	76,2	187,4	75,6	1 405,0	1 097,9	884,8
косточковые культуры	44,2	22,6	29,2	...	2,6	9,3	2,6	...	-	...	2 197,0	1 776,6	1 140,3
орехоплодные культуры	-	...	-	-	-	...	-	-	-	-	-	-	1,9	1,6	1,2
цитрусовые культуры	...	-	-	-	-	-	-	-	-	-	-	-	-	-	-
ягодники ³⁾	567,2	704,7	324,8	243,9	204,2	460,8	520,8	319,7	415,8	205,1	...	114,6	1 744,0	1 462,7	1 198,3
Структура площадей многолетних плодовых насаждений и ягодных культур по видам плодово-ягодных насаждений (в процентах от общей площади плодово-ягодных насаждений соответствующей категории организаций (хозяйств)):															
семечковые культуры	41,3	45,5	30,3	36,6	54,7	49,1	12,7	36,3	15,3	26,3	25,3	27,4
косточковые культуры	4,2	1,7	5,7	...	0,4	1,8	0,5	...	-	...	41,1	40,9	35,4
орехоплодные культуры	-	...	-	-	-	...	-	-	-	-	-	-	0,0	0,0	0,0
цитрусовые культуры	...	-	-	-	-	-	-	-	-	-	-	-	-	-	-
ягодники	54,3	52,1	66,6	59,7	39,6	49,0	86,9	61,9	84,2	52,0	...	94,2	32,6	33,7	37,2

	Сельскохозяйственные организации		из них				Крестьянские (фермерские) хозяйства и индивидуальные предприниматели		в том числе				Личные подсобные и другие индивидуальные хозяйства граждан - всего	Личные подсобные и другие индивидуальные хозяйства граждан сельских населенных пунктов	
			сельскохозяйственные организации, не относящиеся к субъектам малого предпринимательства		малые предприятия, включая микропредприятия				крестьянские (фермерские) хозяйства		индивидуальные предприниматели				
			2016	2021	2016	2021			2016	2021	2016	2021			
Площади виноградников, га	-	...	-	-	-	-	69	41,5	33,3
Поголовье сельскохозяйственных животных, голов:															
Крупный рогатый скот - всего	387311	282147	199548	151732	185282	128746	116911	139685	108780	135090	8131	4595	606042	600347	457713
из него коровы	149125	110611	69233	54179	78895	55620	48116	65735	44598	63737	3518	1998	224062	221917	187545
Молочный крупный рогатый скот	344737	256279	183273	148408	159390	106202	98670	106281	91708	103432	6962	2849	598153	592837	457291
Мясной крупный рогатый скот	42574	24371	16275	3324	25892	21047	18241	32117	17072	30761	1169	1356	7889	7510	416
Свиньи	397866	421570	390611	418185	4803	3385	12229	3493	10780	3361	1449	132	87543	83792	48097
Овцы и козы - всего	26690	16279	11474	9855	14332	5509	92262	61012	83819	58101	8443	2911	793042	784208	497335
в том числе:															
овцы	25275	15278	11474	9855	13014	5303	87397	56757	79318	54175	8079	2582	685546	683029	426191
козы	1415	1001	-	-	1318	206	4865	4255	4501	3926	364	329	107496	101179	71144
Птица - всего	6405950	8089789	5775521	6294035	514377	1535036	715262	502480	674304	483382	40958	19098	6522466	6148102	4685423
Птица сельскохозяйственная - всего	6343172	8049789	5775078	6294035	452242	1495036	701113	437773	673355	418675	27758	19098	6516878	6142803	4679737
в том числе:															
куры - всего	5128510	7007963	4781365	6154718	232314	592527	517494	181641	498823	177497	18671	4144	4358461	4052484	3278458
из них:															
куры-несушки	2747276	2635355	2601579	2428829	144253	...	204619	50963	200269	49310	4350	1653	2296469	2113824	2162964
куры яичных пород	3280939	3355731	3085871	3044509	193466	...	231165	64095	217293	62241	13872	1854	2271138	2085422	2416378
куры мясных и мясо-яичных пород	1847571	3652232	1695494	3110209	38848	281320	286329	117546	281530	115256	4799	2290	2087323	1967062	862080
утки	169287	80106	42866	166704	40643	165314	2223	1390	1022198	985727	640887
гуси	277808	229190	61862	59119	215487	170071	135695	86931	129606	73722	6089	13209	1049351	1022752	691159
индейки	-	4370	1892	4095	1537	275	355	81603	76975	66211
цесарки	-	-	688	605	188	605	...	-	5265	4865	3022
Прочие виды птицы - всего	62778	-	62135	...	14149	64707	949	64707	...	-	5588	5299	5686
перепелки	62330	...	-	-	13700	64500	500	64500	...	-	5437	5197	5545
фазаны	...	-	...	-	-	-	-	-	134	85	128
страусы	...	-	-	-	...	-	356	...	356	...	-	-	17	17	13
Лошади	34828	26683	12822	7351	21634	18649	30507	42864	27841	40494	2666	2370	49133	48953	43094
Кролики домашние	4189	-	3122	1150	2555	1090	567	60	149128	123727	68705
Пчелы медоносные (семьи), шт.	11810	1963	1420	278	7564	1635	36256	28648	30716	25437	5540	3211	308868	302457	215100

	Сельскохозяйственные организации		из них				Крестьянские (фермерские) хозяйства и индивидуальные предприниматели		в том числе				Личные подсобные и другие индивидуальные хозяйства граждан - всего	Личные подсобные и другие индивидуальные хозяйства граждан сельских населенных пунктов	
			сельскохозяйственные организации, не относящиеся к субъектам малого предпринимательства		малые предприятия, включая микропредприятия				крестьянские (фермерские) хозяйства		индивидуальные предприниматели				
	2016	2021	2016	2021	2016	2021	2016	2021	2016	2021	2016	2021	2016 ¹⁾	2016 ²⁾	2021
В среднем на одну организацию (хозяйство):															
общая площадь сельскохозяйственных угодий, га	3 063,1	2 711,3	8 619,5	4 698,7	2 127,3	2 025,7	263,1	312,2	271,8	329,7	187,4	157,2	0,9	1,1	0,9
общая посевная площадь сельскохозяйственных культур под урожай соответствующего года, га ⁴⁾	2 598,0	2 490,6	7 254,3	4 704,5	1 732,9	1 820,1	301,1	412,2	305,4	420,2	255,5	305,6	0,1	0,2	0,1
поголовье сельскохозяйственных животных, голов ⁵⁾ :															
крупный рогатый скот	703	797	1 782	1 686	444	505	46	70	47	72	38	41	4	4	4
из него коровы	280	330	624	645	198	230	21	35	21	36	18	21	2	2	2
свиньи	9 704	16 214	26 041	19 914	480	677	37	42	35	43	60	26	3	3	3
птица	112 385	212 889	444 271	419 602	18 371	73 097	600	633	628	653	344	354	27	27	23
Число организаций (хозяйств), получавших кредитные средства в предшествующем переписи году, всего	321	257	81	81	240	173	496	458	446	440	50	18	-	-	-
Число организаций (хозяйств), получавших субсидии (дотации) в предшествующем переписи году, всего	738	480	141	106	597	366	1 874	1 504	1 702	1 411	172	93	-	-	-

1) По хозяйствам граждан в сельских поселениях, городских округах и городских поселениях.

2) Данные за 2016 год в целях сопоставимости приводятся по сельским населенным пунктам на основе произошедших преобразований административно-территориальных и муниципальных образований в Российской Федерации (Федеральный закон 06.10.2003 № 131-ФЗ (редакция от 14.07.2022) "Об общих принципах организации местного самоуправления в Российской Федерации").

3) Включая овощи закрытого грунта по личным подсобным и другим индивидуальным хозяйствам граждан сельских населенных пунктов.

4) В расчете на одну организацию (хозяйство), имевшую общую посевную площадь.

5) В расчете на одну организацию (хозяйство), имевшую поголовье скота соответствующего вида.

II. ЧИСЛО ОБЪЕКТОВ МИКРОПЕРЕПИСИ

2. ЧИСЛО ОБЪЕКТОВ МИКРОПЕРЕПИСИ ПО КАТЕГОРИЯМ ХОЗЯЙСТВ

(на 1 августа 2021 г.)

	Сельскохозяйственные организации - всего	из них				Крестьянские (фермерские) хозяйства и индивидуальные предприниматели - всего	в том числе		Личные подсобные и другие индивидуальные хозяйства граждан сельских населённых пунктов
		сельскохозяйственные организации, не относящиеся к субъектам малого предпринимательства	малые предприятия - всего	из них			крестьянские (фермерские) хозяйства	индивидуальные предприниматели	
				малые предприятия (без микропредприятий)	микропредприятия				
Республика Башкортостан	880	239	616	232	384	4136	3717	419	667753
Муниципальные районы	866	232	...	3989	3621	368	654973
Абзелиловский	22	7	14	7	7	116	103	13	17659
Альшеевский	21	5	15	5	10	120	113	7	16335
Архангельский	6	...	3	-	3	37	33	4	9874
Аскинский	9	3	6	35	9717
Аургазинский	24	6	17	7	10	103	93	10	15854
Баймакский	16	...	12	4	8	226	214	12	13781
Бакалинский	13	-	13	4	9	54	51	3	13561
Балтачевский	14	8	...	36	32	4	10240
Белебеевский	16	5	11	3	8	79	75	4	8006
Белокатайский	13	...	9	47	8123
Белорецкий	3	-	3	85	80	5	15979
Бижбулякский	24	4	20	7	13	97	89	8	10156
Бирский	18	6	12	4	8	45	42	3	9944
Благоварский	19	7	11	3	8	43	39	4	10270
Благовещенский	18	4	14	4	10	21	7383
Буздякский	16	8	8	3	5	63	59	4	11022
Бураевский	12	6	...	67	60	7	12286
Бурзянский	...	-	...	-	...	70	65	5	6508
Гафурийский	7	-	7	4	3	85	79	6	14488

	Сельскохозяйственные организации - всего	из них				Крестьянские (фермерские) хозяйства и индивидуальные предприниматели - всего	в том числе		Личные подсобные и другие индивидуальные хозяйства граждан сельских населённых пунктов
		сельскохозяйственные организации, не относящиеся к субъектам малого предпринимательства	малые предприятия - всего	из них			крестьянские (фермерские) хозяйства	индивидуальные предприниматели	
				малые предприятия (без микропредприятий)	микропредприятия				
Давлекановский	18	4	13	6	7	85	81	4	6751
Дуванский	13	5	8	3	5	80	73	7	10832
Дюртюлинский	17	8	9	31	22	9	13052
Ермекеевский	14	5	9	4	5	55	49	6	7193
Зианчуринский	23	...	20	93	70	23	11127
Зилаирский	-	-	-	69	65	4	6462
Иглинский	12	4	8	3	5	54	49	5	23484
Илишевский	16	8	7	59	14476
Ишимбайский	6	3	61	58	3	13882
Калтасинский	17	4	13	4	9	61	50	11	9016
Караидельский	8	6	69	64	5	12291
Кармаскалинский	24	7	17	84	80	4	22666
Кигинский	10	...	7	3	4	89	85	4	6887
Краснокамский	19	...	16	5	11	43	13316
Кугарчинский	18	4	14	4	10	99	83	16	12660
Куюргазинский	12	5	7	4	3	120	112	8	9769
Кушнаренковский	24	4	18	6	12	80	71	9	13995
Мелеузовский	11	5	6	80	75	5	12700
Мечетлинский	7	4	81	71	10	9757
Мишкинский	4	49	49	-	9979
Миякинский	15	3	12	8	4	59	59	-	12015
Нуримановский	8	-	8	36	22	14	10026
Салаватский	12	3	8	91	87	4	10318
Стерлибашевский	17	9	...	79	69	10	8792
Стерлитамакский	18	14	3	79	71	8	18504

	Сельскохозяйственные организации - всего	из них				Крестьянские (фермерские) хозяйства и индивидуальные предприниматели - всего	в том числе		Личные подсобные и другие индивидуальные хозяйства граждан сельских населённых пунктов
		сельскохозяйственные организации, не относящиеся к субъектам малого предпринимательства	малые предприятия - всего	из них			крестьянские (фермерские) хозяйства	индивидуальные предприниматели	
				малые предприятия (без микропредприятий)	микропредприятия				
Татышлинский	14	9	...	34	26	8	10331
Туймазинский	89	13	76	25	51	84	75	9	19818
Уфимский	35	15	18	6	12	46	36	10	23673
Учалинский	8	3	4	136	127	9	16150
Федоровский	19	5	13	7	6	65	60	5	7684
Хайбуллинский	16	12	146	139	7	9927
Чекмагушевский	12	8	4	56	45	11	12890
Чишминский	23	6	16	5	11	67	60	7	14593
Шаранский	9	...	6	77	60	17	9268
Янаульский	23	10	13	9	4	63	55	8	9503
Городские округа¹⁾	14	-	...	147	96	51	12780
город Уфа	3	3	-	-	-	64	37	27	8086
город Кумертау	-	...	12	1185
город Нефтекамск	-	-	-	-	-	18	9	9	3219
город Октябрьский	-	-	-	-	-	7	-
город Салават	4	4	-	-	-	11	7	4	-
город Сибай	...	-	...	-	...	18	290
город Стерлитамак	4	4	-	-	-	14	10	4	-

¹⁾ г. Агидель, г. Межгорье данные не публикуются в целях обеспечения конфиденциальности данных, полученных в ходе проведения микропереписи.

**3. ЧИСЛО ОБЪЕКТОВ МИКРОПЕРЕПИСИ, ОСУЩЕСТВЛЯВШИХ СЕЛЬСКОХОЗЯЙСТВЕННУЮ ДЕЯТЕЛЬНОСТЬ В I ПОЛУГОДИИ 2021 Г.,
ПО КАТЕГОРИЯМ ХОЗЯЙСТВ**

	Сельскохозяйственные организации - всего	из них				Крестьянские (фермерские) хозяйства и индивидуальные предприниматели - всего	в том числе		Личные подсобные и другие индивидуальные хозяйства граждан сельских населённых пунктов
		сельскохозяйственные организации, не относящиеся к субъектам малого предпринимательства	малые предприятия - всего	из них			крестьянские (фермерские) хозяйства	индивидуальные предприниматели	
				малые предприятия (без микропредприятий)	микропредприятия				
Республика Башкортостан	786	203	558	221	337	3589	3290	299	520952
Муниципальные районы	773	221	...	3546	3259	287	510286
Абзелиловский	18	5	12	6	6	108	96	12	12847
Альшеевский	17	4	12	4	8	108	101	7	11872
Архангельский	6	...	3	-	3	36	33	3	7544
Аскинский	7	4	27	6588
Аургазинский	18	5	12	5	7	87	81	6	14224
Баймакский	15	...	12	4	8	167	162	5	8976
Бакалинский	13	-	13	4	9	54	51	3	12623
Балтачевский	13	8	...	32	28	4	6018
Белебеевский	15	5	10	3	7	66	7413
Белокатайский	12	...	8	42	6229
Белорецкий	3	-	3	74	69	5	11265
Бижбулякский	21	3	18	7	11	81	78	3	8232
Бирский	15	4	11	4	7	41	8845
Благоварский	18	6	11	3	8	38	34	4	8449
Благовещенский	17	4	13	3	10	19	5394
Буздякский	15	7	8	3	5	60	56	4	8829
Бураевский	12	61	55	6	8511
Бурзянский	...	-	...	-	...	68	64	4	4806
Гафурийский	7	-	7	4	3	71	67	4	10550
Давлекановский	16	3	12	6	6	72	68	4	4513

	Сельскохозяйственные организации - всего	из них				Крестьянские (фермерские) хозяйства и индивидуальные предприниматели - всего	в том числе		Личные подсобные и другие индивидуальные хозяйства граждан сельских населённых пунктов
		сельскохозяйственные организации, не относящиеся к субъектам малого предпринимательства	малые предприятия - всего	из них			крестьянские (фермерские) хозяйства	индивидуальные предприниматели	
				малые предприятия (без микропредприятий)	микропредприятия				
Дуванский	11	4	7	3	4	72	66	6	8808
Дюртюлинский	17	8	9	29	21	8	10460
Ермекеевский	13	5	8	4	4	53	47	6	6805
Зианчуринский	23	...	20	83	64	19	9325
Зилаирский	-	-	-	67	64	3	4426
Иглинский	9	49	46	3	17261
Илишевский	15	7	7	58	12237
Ишимбайский	5	-	5	59	56	3	10269
Калтасинский	11	57	47	10	6772
Караидельский	8	6	66	61	5	8547
Кармаскалинский	18	6	12	68	65	3	20293
Кигинский	10	...	7	3	4	77	4941
Краснокамский	15	...	13	4	9	39	10665
Кугарчинский	16	4	12	4	8	81	72	9	9719
Куюргазинский	12	5	7	4	3	116	108	8	7019
Кушнаренковский	22	4	16	5	11	70	62	8	10810
Мелеузовский	11	5	6	79	74	5	12040
Мечетлинский	7	4	71	63	8	7209
Мишкинский	4	38	38	-	7485
Миякинский	14	3	11	8	3	56	56	-	8716
Нуримановский	7	-	7	33	21	12	7399
Салаватский	10	...	8	84	80	4	6560
Стерлибашевский	17	78	68	10	5964
Стерлитамакский	18	14	3	72	65	7	12544

	Сельскохозяйственные организации - всего	из них				Крестьянские (фермерские) хозяйства и индивидуальные предприниматели - всего	в том числе		Личные подсобные и другие индивидуальные хозяйства граждан сельских населённых пунктов
		сельскохозяйственные организации, не относящиеся к субъектам малого предпринимательства	малые предприятия - всего	из них			крестьянские (фермерские) хозяйства	индивидуальные предприниматели	
				малые предприятия (без микропредприятий)	микропредприятия				
Татышлинский	13	9	...	25	9841
Туймазинский	65	6	59	21	38	67	61	6	19086
Уфимский	33	14	17	6	11	36	29	7	17492
Учалинский	8	3	4	108	102	6	9985
Федоровский	19	5	13	7	6	65	60	5	5539
Хайбуллинский	16	12	136	130	6	7618
Чекмагушевский	12	8	4	55	45	10	12731
Чишминский	23	6	16	5	11	63	57	6	11608
Шаранский	9	...	6	71	57	14	7938
Янаульский	20	7	13	9	4	53	50	3	8446
Городские округа¹⁾	13	-	...	43	31	12	10666
город Уфа	3	3	-	-	-	5	7397
город Кумертау	-	...	9	954
город Нефтекамск	-	-	-	-	-	5	2195
город Октябрьский	-	-	-	-	-	3	-
город Салават	3	3	-	-	-	6	6	-	-
город Сибай	...	-	...	-	...	7	120
город Стерлитамак	4	4	-	-	-	5	-

¹⁾ г. Агидель, г. Межгорье данные не публикуются в целях обеспечения конфиденциальности данных, полученных в ходе проведения микропереписи.

4. УДЕЛЬНЫЙ ВЕС ОБЪЕКТОВ МИКРОПЕРЕПИСИ, ОСУЩЕСТВЛЯВШИХ СЕЛЬСКОХОЗЯЙСТВЕННУЮ ДЕЯТЕЛЬНОСТЬ В I ПОЛУГОДИИ 2021 Г., ПО КАТЕГОРИЯМ ХОЗЯЙСТВ

(в процентах от общего числа соответствующей категории объекта)

	Сельскохозяйственные организации - всего	из них				Крестьянские (фермерские) хозяйства и индивидуальные предприниматели - всего	в том числе		Личные подсобные и другие индивидуальные хозяйства граждан сельских населённых пунктов
		сельскохозяйственные организации, не относящиеся к субъектам малого предпринимательства	малые предприятия - всего	из них			крестьянские (фермерские) хозяйства	индивидуальные предприниматели	
				малые предприятия (без микропредприятий)	микропредприятия				
Республика Башкортостан	89,3	84,9	90,6	95,3	87,8	86,8	88,5	71,4	78,0
Муниципальные районы	89,3	95,3	...	88,9	90,0	78,0	77,9
Абзелиловский	81,8	71,4	85,7	85,7	85,7	93,1	93,2	92,3	72,8
Альшеевский	81,0	80,0	80,0	80,0	80,0	90,0	89,4	100,0	72,7
Архангельский	100,0	...	100,0	-	100,0	97,3	100,0	75,0	76,4
Аскинский	77,8	80,0	77,1	67,8
Аургазинский	75,0	83,3	70,6	71,4	70,0	84,5	87,1	60,0	89,7
Баймакский	93,8	...	100,0	100,0	100,0	73,9	75,7	41,7	65,1
Бакалинский	100,0	-	100,0	100,0	100,0	100,0	100,0	100,0	93,1
Балтачевский	92,9	100,0	...	88,9	87,5	100,0	58,8
Белебеевский	93,8	100,0	90,9	100,0	87,5	83,5	92,6
Белокатайский	92,3	...	88,9	89,4	76,7
Белорецкий	100,0	-	100,0	87,1	86,3	100,0	70,5
Бижбулякский	87,5	75,0	90,0	100,0	84,6	83,5	87,6	37,5	81,1
Бирский	83,3	66,7	91,7	100,0	87,5	91,1	88,9
Благоварский	94,7	85,7	100,0	100,0	100,0	88,4	87,2	100,0	82,3
Благовещенский	94,4	100,0	92,9	75,0	100,0	90,5	73,1
Буздякский	93,8	87,5	100,0	100,0	100,0	95,2	94,9	100,0	80,1
Бураевский	100,0	100,0	91,0	91,7	85,7	69,3
Бурзянский	...	-	...	-	...	97,1	98,5	80,0	73,8
Гафурийский	100,0	-	100,0	100,0	100,0	83,5	84,8	66,7	72,8

	Сельскохозяйственные организации - всего	из них				Крестьянские (фермерские) хозяйства и индивидуальные предприниматели - всего	в том числе		Личные подсобные и другие индивидуальные хозяйства граждан сельских населённых пунктов
		сельскохозяйственные организации, не относящиеся к субъектам малого предпринимательства	малые предприятия - всего	из них			крестьянские (фермерские) хозяйства	индивидуальные предприниматели	
				малые предприятия (без микропредприятий)	микропредприятия				
Давлекановский	88,9	75,0	92,3	100,0	85,7	84,7	84,0	100,0	66,8
Дуванский	84,6	80,0	87,5	100,0	80,0	90,0	90,4	85,7	81,3
Дюртюлинский	100,0	100,0	100,0	93,5	95,5	88,9	80,1
Ермекеевский	92,9	100,0	88,9	100,0	80,0	96,4	95,9	100,0	94,6
Зианчуринский	100,0	...	100,0	89,2	91,4	82,6	83,8
Зилаирский	-	-	-	97,1	98,5	75,0	68,5
Иглинский	75,0	100,0	...	90,7	93,9	60,0	73,5
Илишевский	93,8	87,5	100,0	98,3	84,5
Ишимбайский	83,3	-	100,0	96,7	96,6	100,0	74,0
Калтасинский	64,7	100,0	...	93,4	94,0	90,9	75,1
Караидельский	100,0	100,0	95,7	95,3	100,0	69,5
Кармаскалинский	75,0	85,7	70,6	81,0	81,3	75,0	89,5
Кигинский	100,0	...	100,0	100,0	100,0	86,5	71,7
Краснокамский	78,9	...	81,3	80,0	81,8	90,7	80,1
Кугарчинский	88,9	100,0	85,7	100,0	80,0	81,8	86,7	56,3	76,8
Кюргазинский	100,0	100,0	100,0	100,0	100,0	96,7	96,4	100,0	71,8
Кушнаренковский	91,7	100,0	88,9	83,3	91,7	87,5	87,3	88,9	77,2
Мелеузовский	100,0	100,0	100,0	98,8	98,7	100,0	94,8
Мечетлинский	100,0	100,0	87,7	88,7	80,0	73,9
Мишкинский	100,0	77,6	77,6	-	75,0
Миякинский	93,3	100,0	91,7	100,0	75,0	94,9	94,9	-	72,5
Нуримановский	87,5	-	87,5	91,7	95,5	85,7	73,8
Салаватский	83,3	...	100,0	92,3	92,0	100,0	63,6
Стерлибашевский	100,0	100,0	98,7	98,6	100,0	67,8
Стерлитамакский	100,0	100,0	100,0	91,1	91,5	87,5	67,8

	Сельскохозяйственные организации - всего	из них				Крестьянские (фермерские) хозяйства и индивидуальные предприниматели - всего	в том числе		Личные подсобные и другие индивидуальные хозяйства граждан сельских населённых пунктов
		сельскохозяйственные организации, не относящиеся к субъектам малого предпринимательства	малые предприятия - всего	из них			крестьянские (фермерские) хозяйства	индивидуальные предприниматели	
				малые предприятия (без микропредприятий)	микропредприятия				
Татышлинский	92,9	100,0	...	73,5	95,3
Туймазинский	73,0	46,2	77,6	84,0	74,5	79,8	81,3	66,7	96,3
Уфимский	94,3	93,3	94,4	100,0	91,7	78,3	80,6	70,0	73,9
Учалинский	100,0	100,0	100,0	79,4	80,3	66,7	61,8
Федоровский	100,0	100,0	100,0	100,0	100,0	100,0	100,0	100,0	72,1
Хайбуллинский	100,0	100,0	93,2	93,5	85,7	76,7
Чекмагушевский	100,0	100,0	100,0	98,2	100,0	90,9	98,8
Чишминский	100,0	100,0	100,0	100,0	100,0	94,0	95,0	85,7	79,5
Шаранский	100,0	...	100,0	92,2	95,0	82,4	85,6
Янаульский	87,0	70,0	100,0	100,0	100,0	84,1	90,9	37,5	88,9
Городские округа¹⁾	92,9	-	...	29,3	32,3	23,5	83,5
город Уфа	100,0	100,0	-	-	-	7,8	91,5
город Кумертау	-	...	75,0	80,5
город Нефтекамск	-	-	-	-	-	27,8	68,2
город Октябрьский	-	-	-	-	-	42,9	-
город Салават	75,0	75,0	-	-	-	54,5	85,7	-	-
город Сибай	...	-	...	-	...	38,9	41,4
город Стерлитамак	100,0	100,0	-	-	-	35,7	-

¹⁾ г. Агидель, г. Межгорье данные не публикуются в целях обеспечения конфиденциальности данных, полученных в ходе проведения микропереписи.

5. ХАРАКТЕРИСТИКА НЕКОММЕРЧЕСКИХ ТОВАРИЩЕСТВ

(на 1 августа 2021 г.)

	Число товариществ			Количество земельных участков в товариществах			Общая площадь участков в товариществах, га		
	всего	из них		всего	из них		всего	из них в пользовании граждан	в среднем на один участок в пользовании граждан
		осуществляющих деятельность	в процентах от общего числа товариществ		освоенные	в процентах от общего количества земельных участков			
Некоммерческие товарищества граждан - всего									
Республика Башкортостан	2039	1722	84,5	424744	291591	68,7	30374,9	25415,8	0,06
Муниципальные районы	1367	1152	84,3	279840	180808	64,6	21474,7	17849,2	0,06
Абзелиловский	6	-	-	...	-	-	26,8
Альшеевский	52	-	-	182	-	-	290,0	52,5	0,29
Аургазинский	...	-	-	...	-	-
Баймакский	6	533	34,7	23,1	0,04
Бакалинский
Белебеевский	104	101	97,1	21803	9317	42,7	1453,5	1265,2	0,06
Белорецкий	44	35	79,5	8900	6069	68,2	680,4	582,9	0,07
Бижбулякский	...	-	-	-	-	-	...	-	-
Бирский	38	27	71,1	3883	508	13,1	191,7	191,7	0,05
Благовещенский	7	7	100,0	1394	950	68,1	107,0	82,7	0,06
Буздякский	...	-	-	...	-	-
Гафурийский	5	4	80,0	629	245	39,0	40,0	35,2	0,06
Давлекановский	11	1577	76,2	71,9	0,05
Дуванский
Дюртюлинский	7	7	100,0	6053	4504	74,4	629,1	237,5	0,04
Ермекеевский	16	15	93,8	1360	155	11,4	84,3	77,0	0,06
Зианчуринский	...	-	-	...	-	-
Иглинский	149	119	79,9	30212	20208	66,9	3106,8	2533,1	0,08
Илишевский
Ишимбайский	32	27	84,4	14967	7329	49,0	986,1	962,4	0,06

	Число товариществ			Количество земельных участков в товариществах			Общая площадь участков в товариществах, га		
	всего	из них		всего	из них		всего	из них	
		осуществляющих деятельность	в процентах от общего числа товариществ		освоенные	в процентах от общего количества земельных участков		в пользовании граждан	в среднем на один участок в пользовании граждан
Калтасинский	4	3	75,0	1634	1634	100,0	98,5	98,0	0,06
Караидельский	46	33	71,7	1614	703	43,6	324,4	306,5	0,19
Кармаскалинский	97	95	97,9	16054	13085	81,5	1418,5	1312,0	0,08
Краснокамский	22	20	90,9	9827	3782	38,5	677,6	538,6	0,05
Кургазинский	6	240	17,5	10,9	0,05
Кушнаренковский	53	36	67,9	6845	4982	72,8	637,3	610,3	0,09
Мелеузовский	26	26	100,0	7172	4547	63,4	311,6	301,2	0,04
Мечетлинский	...	-	-	...	-	-
Миякинский
Нуримановский	...	-	-	...	-	-
Стерлибашевский	...	-	-	-	-	-	...	-	-
Стерлитамакский	59	50	84,7	32668	18061	55,3	2229,9	1844,1	0,06
Туймазинский	184	182	98,9	29506	24803	84,1	1577,1	1252,3	0,04
Уфимский	223	220	98,7	41666	34402	82,6	3648,1	3010,4	0,07
Учалинский	33	12	36,4	11917	3003	25,2	782,8	599,4	0,05
Федоровский
Хайбуллинский	8	8	100,0	431	315	73,1	50,3	45,8	0,11
Чекмагушевский	4	4	100,0	1496	1496	100,0	67,2	67,2	0,04
Чишминский	109	107	98,2	20050	16545	82,5	1366,8	1339,9	0,07
Янаульский
Городские округа	672	570	84,8	144904	110783	76,5	8900,2	7566,6	0,05
город Уфа	435	369	84,8	58491	53020	90,6	3554,6	3272,5	0,06
город Агидель
город Кумертау	9882	...	54,2
город Нефтекамск	40	39	97,5	17438	11332	65,0	933,0	849,0	0,05
город Октябрьский	71	43	60,6	13891	822,4	714,6	0,05

	Число товариществ			Количество земельных участков в товариществах			Общая площадь участков в товариществах, га		
	всего	из них		всего	из них		всего	из них в пользовании граждан	в среднем на один участок в пользовании граждан
		осуществляю- щих деятельность	в процентах от общего числа товариществ		освоенные	в процентах от общего количества земельных участков			
город Салават	56	56	100,0	20539	14653	71,3	1182,7	1068,4	0,05
город Сибай	16	15	93,8	...	5468	56,9	965,6	526,2	0,05
город Стерлитамак	41	40	97,6	13605	13008	95,6	943,0	814,4	0,06

в том числе: садоводческие

Республика Башкортостан	2000	1692	84,6	422078	289399	68,6	30046,8	25190,9	0,06
Муниципальные районы
Абзелиловский	...	-	-	...	-	-
Альшеевский	49	-	-	...	-	-	161,5
Аургазинский	...	-	-	...	-	-
Баймакский	6	533	34,7	23,1	0,04
Бакалинский
Белебеевский	104	101	97,1	21803	9317	42,7	1453,5	1265,2	0,06
Белорецкий	44	35	79,5	8900	6069	68,2	680,4	582,9	0,07
Бижбулякский	...	-	-	-	-	-	...	-	-
Бирский	38	27	71,1	3883	508	13,1	191,7	191,7	0,05
Благовещенский	7	7	100,0	1394	950	68,1	107,0	82,7	0,06
Буздякский	...	-	-	...	-	-
Гафуринский	5	4	80,0	629	245	39,0	40,0	35,2	0,06
Давлекановский	11	1577	76,2	71,9	0,05
Дуванский
Дюртюлинский	7	7	100,0	6053	4504	74,4	629,1	237,5	0,04
Ермекеевский	16	15	93,8	1360	155	11,4	84,3	77,0	0,06
Зианчуринский	...	-	-	...	-	-
Иглинский
Илишевский
Ишимбайский	32	27	84,4	14967	7329	49,0	986,1	962,4	0,06

	Число товариществ			Количество земельных участков в товариществах			Общая площадь участков в товариществах, га		
	всего	из них		всего	из них		всего	из них	
		осуществляющих деятельность	в процентах от общего числа товариществ		освоенные	в процентах от общего количества земельных участков		в пользовании граждан	в среднем на один участок в пользовании граждан
Калтасинский	4	3	75,0	1634	1634	100,0	98,5	98,0	0,06
Караидельский	35	25	71,4	1378	557	40,4	262,1	244,2	0,18
Кармаскалинский	97	95	97,9	16054	13085	81,5	1418,5	1312,0	0,08
Краснокамский
Кургазинский	6	240	17,5	10,9	0,05
Кушнаренковский	53	36	67,9	6845	4982	72,8	637,3	610,3	0,09
Мелеuzовский	26	26	100,0	7172	4547	63,4	311,6	301,2	0,04
Мечетлинский	...	-	-	...	-	-
Миякинский
Нуримановский	...	-	-	...	-	-
Стерлибашевский	...	-	-	-	-	-	...	-	-
Стерлитамакский	59	50	84,7	32668	18061	55,3	2229,9	1844,1	0,06
Туймазинский	169	167	98,8	28320	23617	83,4	1527,5	1211,5	0,04
Уфимский	223	220	98,7	41666	34402	82,6	3648,1	3010,4	0,07
Учалинский	...	12	37,5	...	3003	25,3
Федоровский
Хайбуллинский
Чекмагушевский	4	4	100,0	1496	1496	100,0	67,2	67,2	0,04
Чишминский
Янаульский
Городские округа
город Уфа
город Агидель
город Кумертау	9882	...	54,2
город Нефтекамск	40	39	97,5	17438	11332	65,0	933,0	849,0	0,05
город Октябрьский	71	43	60,6	13891	822,4	714,6	0,05

	Число товариществ			Количество земельных участков в товариществах			Общая площадь участков в товариществах, га		
	всего	из них		всего	из них		всего	из них	
		осуществляющих деятельность	в процентах от общего числа товариществ		освоенные	в процентах от общего количества земельных участков		в пользовании граждан	в среднем на один участок в пользовании граждан
город Салават	56	56	100,0	20539	14653	71,3	1182,7	1068,4	0,05
город Сибай	16	15	93,8	...	5468	56,9	965,6	526,2	0,05
город Стерлитамак	41	40	97,6	13605	13008	95,6	943,0	814,4	0,06
огороднические									
Республика Башкортостан	21	18	85,7	1456	1325	91,0	191,5	96,5	0,07
Муниципальные районы	85,7	91,0	0,07
Альшеевский	3	-	-	...	-	-	128,5
Краснокамский
Туймазинский	15	15	100,0	1186	1186	100,0	49,6	40,8	0,03
Хайбуллинский
дачные и другие									
Республика Башкортостан	18	12	66,7	1210	867	71,7	136,7	128,5	0,11
Муниципальные районы
Абзелиловский	...	-	-	...	-	-
Иглинский
Караидельский	11	8	72,7	236	146	61,9	62,3	62,3	0,26
Учалинский	...	-	-	...	-	-
Чишминский
Городские округа
город Уфа

III. ЗЕМЕЛЬНЫЕ РЕСУРСЫ

6. ПЛОЩАДЬ СЕЛЬСКОХОЗЯЙСТВЕННЫХ УГОДИЙ СЕЛЬСКОХОЗЯЙСТВЕННЫХ ОРГАНИЗАЦИЙ

(на 1 августа 2021 г.; гектаров)

	Общая площадь сельскохозяйственных угодий	Пашня	Сенокосы	Пастбища	Многолетние насаждения	Залежь	Из общей площади сельскохозяйственных угодий фактически использовались
Республика Башкортостан	2385925,6	1963235,0	114573,2	277159,2	1354,6	29603,6	2334993,8
Муниципальные районы	2380951,0	1958679,8	1354,6	29581,2	2330028,6
Абзелиловский	40464,5	36966,0	...	3398,5	-	-	40464,5
Альшеевский	72546,6	68880,3	-	-	72546,6
Архангельский	6105,1	5973,0	...	-	...	-	6105,1
Аскинский	4932,0	3762,0	888,0	...	-	-	4932,0
Аургазинский	77857,0	72826,0	...	4830,0	-	-	75437,0
Баймакский	29565,0	25919,0	...	3552,0	-	-	29565,0
Бакалинский	47298,0	42430,0	...	3223,0	-	...	46258,0
Балтачевский	45431,0	35723,0	4481,0	5227,0	-	-	45431,0
Белебеевский	37728,7	27243,3	-	...	37473,7
Белокатайский	11726,0	11726,0	-	-	-	-	11726,0
Белорецкий	2747,0	2451,0	-	...	-	-	2747,0
Бижбулякский	45969,1	41375,0	1869,1	2275,0	-	...	45709,1
Бирский	24702,7	21874,7	1371,0	1280,1	...	-	24702,7
Благоварский	82339,5	76216,0	1806,1	3217,4	-	...	80511,4
Благовещенский	64151,5	39051,5	4046,8	...	-	4665,5	57952,5
Буздякский	48196,8	41575,0	...	2132,8	-	...	43942,8
Бураевский	25394,0	20917,0	1473,0	2654,0	-	...	25044,0
Бурзянский	-	...	-	-	...
Гафурийский	18581,0	17424,0	-	-	17974,0
Давлекановский	60464,0	57746,0	1471,0	1247,0	-	-	60333,0
Дуванский	51447,6	46043,0	2324,0	2754,0	50379,6
Дюртюлинский	69545,1	56300,7	4764,0	8480,4	-	-	69445,1
Ермекеевский	43991,0	42840,0	...	833,0	-	...	43888,0

	Общая площадь сельскохозяйственных угодий	Пашня	Сенокосы	Пастбища	Многолетние насаждения	Залежь	Из общей площади сельскохозяйственных угодий фактически использовались
Зианчуринский	46745,5	28686,0	4459,0	13600,5	-	-	46745,5
Зилаирский	-	-	-	-	...
Иглинский	13139,9	9609,0	...	2128,9	-	...	12749,9
Илишевский	77406,0	66517,0	2406,0	7753,0	361,0	...	77037,0
Ишимбайский	9530,7	9480,7	...	-	-	-	9530,7
Калтасинский	24449,0	14042,0	...	3674,0	-	6427,0	14211,0
Караидельский	14996,0	14433,0	...	-	-	-	14996,0
Кармаскалинский	85733,4	68809,4	9716,0	-	85733,4
Кигинский	13227,0	10248,0	...	2826,0	...	-	12431,0
Краснокамский	34512,0	25480,9	2066,0	6012,0	-	...	33558,9
Кугарчинский	52065,0	43030,0	2940,0	6095,0	-	-	52065,0
Кююргазинский	77519,1	60066,2	3179,9	14045,0	-	...	77291,1
Кушнаренковский	46722,1	43506,0	894,0	2024,0	46552,0
Мелеузовский	74085,0	58824,0	3732,0	11411,0	-	...	72603,0
Мечетлинский	22114,0	19248,0	...	2443,0	-	...	22114,0
Мишкинский	9564,0	7997,0	-	-	9564,0
Миякинский	66618,0	44521,0	6042,0	16055,0	-	-	64246,0
Нуримановский	10513,5	9468,5	166,0	879,0	-	-	10513,5
Салаватский	8789,0	7667,0	610,0	512,0	-	-	8789,0
Стерлибашевский	61687,3	45402,5	1259,8	14910,0	...	-	61571,3
Стерлитамакский	162527,8	122773,7	9896,0	29707,0	...	-	162527,8
Татышлинский	60687,0	46997,0	5770,0	7920,0	-	-	60186,0
Туймазинский	62529,7	58002,9	1490,4	3001,6	15,5	19,3	56660,9
Уфимский	48653,6	39625,6	3861,0	5167,0	-	-	46472,6
Учалинский	20338,0	14910,0	1693,0	...	-	-	20238,0
Федоровский	72829,0	55933,0	4211,0	12291,0	-	...	72294,0
Хайбуллинский	29725,2	26256,2	1593,7	1827,0	...	-	29725,2
Чекмагушевский	115594,8	85460,8	7102,0	22936,0	96,0	-	115594,8

	Общая площадь сельскохозяйственных угодий	Пашня	Сенокосы	Пастбища	Многолетние насаждения	Залежь	Из общей площади сельскохозяйственных угодий фактически использовались
Чишминский	74170,5	68437,0	4154,0	1163,0	73314,0
Шаранский	13734,2	10354,9	-	...	13674,9
Янаульский	56451,5	44917,0	2509,0	8136,0	-	...	51757,0
Городские округа	4974,6	4555,2	-	22,4	4965,2
город Уфа	...	-	-	-	-
город Кумертау	-	-	...
город Салават	-	-	-
город Сибай	-	-	-	-	...
город Стерлитамак	159,1	147,9	-	-	-	...	159,1

7. ПЛОЩАДЬ СЕЛЬСКОХОЗЯЙСТВЕННЫХ УГОДИЙ СЕЛЬСКОХОЗЯЙСТВЕННЫХ ОРГАНИЗАЦИЙ, НЕ ОТНОСЯЩИХСЯ К СУБЪЕКТАМ МАЛОГО ПРЕДПРИНИМАТЕЛЬСТВА

(на 1 августа 2021 г.; гектаров)

	Общая площадь сельскохозяй- ственных угодий	Пашня	Сенокосы	Пастбища	Многолетние насаждения	Залежь	Из общей площади сельскохозяй- ственных угодий фактически использовались
Республика Башкортостан	1122993,2	920385,4	57035,0	131394,4	411,0	13767,4	1102367,1
Муниципальные районы	57035,0	131394,4	411,0	13745,0	...
Абзелиловский	18007,2	17989,0	-	...	-	-	18007,2
Альшеевский	20301,3	17276,0	-	-	20301,3
Архангельский	-	-	-	-	...
Аскинский	2153,0	...	888,0	-	-	-	2153,0
Аургазинский	58620,0	56200,0	-	...	-	-	56200,0
Баймакский	-	-	-	-	...
Балтачевский	-	-	-	-	...
Белебеевский	-	-	-
Белокатайский	-	-	-	-	...
Бижбулякский	10856,0	10406,0	-	-	-	...	10856,0
Бирский	12668,0	10933,0	881,0	704,1	...	-	12668,0
Благоварский	54897,0	53706,0	-	-	54897,0
Благовещенский	9353,0	7177,0	...	-	-	...	7177,0
Буздякский	36023,0	30037,0	-	...	31819,0
Бураевский	-	...	-	-	...
Давлекановский	6921,0	5726,0	-	-	6921,0
Дуванский	35768,6	31534,0	-	35010,6
Дюртюлинский	43252,5	35615,7	2621,0	5015,8	-	-	43252,5
Ермекеевский	15575,0	15207,0	-	...	15472,0
Зианчуринский	-	-	...
Зилаирский	-	-	-	-	...
Иглинский	-	...	-
Илишевский	42776,0	37852,0	650,0	4274,0	-	-	42776,0
Ишимбайский	-	-	-	-	...

	Общая площадь сельскохозяйственных угодий	Пашня	Сенокосы	Пастбища	Многолетние насаждения	Залежь	Из общей площади сельскохозяйственных угодий фактически использовались
Калтасинский	-	-	-	-	...
Караидельский	-	-	-	-	...
Кармаскалинский	76902,2	60208,2	-	-	76902,2
Кигинский	-	-	-	-	...
Краснокамский	-	...	-	-	...
Кугарчинский	24835,0	20686,0	1427,0	...	-	-	24835,0
Куюргазинский	54785,0	39053,0	2596,0	...	-	...	54712,0
Кушнаренковский	29163,4	29009,0	...	-	...	-	29163,3
Мелеузовский	43317,0	33808,0	-	...	41835,0
Мечетлинский	-
Мишкинский	-	-	-	...
Миякинский	27173,0	21864,0	-	-	27173,0
Салаватский	-	-	-	-	...
Стерлибашевский	-	...	-	-	...
Стерлитамакский	156520,8	118645,7	-	156520,8
Татышлинский	-	-	...
Туймазинский	24183,6	24093,6	-	...	-	-	21080,0
Уфимский	27352,6	20855,6	2631,0	...	-	-	25371,6
Учалинский	9961,0	9745,0	...	-	-	-	9961,0
Федоровский	17239,0	13565,0	...	3025,0	-	...	17181,0
Хайбуллинский	-	-	-	-	...
Чекмагушевский	105380,0	78008,0	5889,0	-	105380,0
Чишминский	30537,0	26539,0	-	-	30537,0
Шаранский	-	-	...
Янаульский	20365,0	15560,0	-	-	16477,0
Городские округа	-	-	-	22,4	...
город Уфа	...	-	-	-	-
город Кумертау	-	-	-	-	...
город Салават	-	-	-
город Стерлитамак	159,1	147,9	-	-	-	...	159,1

8. ПЛОЩАДЬ СЕЛЬСКОХОЗЯЙСТВЕННЫХ УГОДИЙ МАЛЫХ СЕЛЬСКОХОЗЯЙСТВЕННЫХ ПРЕДПРИЯТИЙ

(на 1 августа 2021 г.; гектаров)

	Общая площадь сельскохозяйственных угодий	Пашня	Сенокосы	Пастбища	Многолетние насаждения	Залежь	Из общей площади сельскохозяйственных угодий фактически использовались
Республика Башкортостан	1247852,3	1029983,6	57318,2	143774,8	939,5	15836,2	1217746,6
Муниципальные районы	939,5	15836,2	...
Абзелиловский	21129,3	18977,0	...	2052,3	-	-	21129,3
Альшеевский	52245,3	51604,3	...	-	-	-	52245,3
Архангельский	1037,0	-	-	-	1037,0
Аскинский	2779,0	...	-	...	-	-	2779,0
Аургазинский	18344,0	15733,0	-	-	18344,0
Баймакский	27137,0	23598,0	...	3445,0	-	-	27137,0
Бакалинский	47298,0	42430,0	...	3223,0	-	...	46258,0
Балтачевский	4481,0	5227,0	-	-	...
Белебеевский	-	-	...
Белокатайский	6515,0	6515,0	-	-	-	-	6515,0
Белорецкий	2747,0	2451,0	-	...	-	-	2747,0
Бижбулякский	35113,1	30969,0	1869,1	2275,0	-	-	34853,1
Бирский	12034,7	10941,7	490,0	576,0	...	-	12034,7
Благоварский	27308,5	22376,0	-	...	25480,4
Благовещенский	54798,5	31874,5	-	...	50775,5
Буздякский	12173,8	11538,0	-	...	-	-	12123,8
Бураевский	1473,0	...	-
Бурзянский	-	...	-	-	...
Гафурийский	18581,0	17424,0	-	-	17974,0
Давлекановский	52717,0	51194,0	-	-	52586,0
Дуванский	15679,0	14509,0	-	...	15369,0
Дюртюлинский	26292,6	20685,0	2143,0	3464,6	-	-	26192,6
Ермекеевский	28416,0	27633,0	-	...	-	-	28416,0
Зианчуринский	-	-	...
Иглинский	-
Илишевский	34570,0	28605,0	1756,0	3479,0	361,0	...	34201,0

	Общая площадь сельскохозяйственных угодий	Пашня	Сенокосы	Пастбища	Многолетние насаждения	Залежь	Из общей площади сельскохозяйственных угодий фактически использовались
Ишимбайский	-	-	-	...
Калтасинский	3674,0	-	6427,0	...
Караидельский	-	-	-	...
Кармаскалинский	8831,2	8601,2	...	-	...	-	8831,2
Кигинский	10181,0	7737,0	...	2291,0	...	-	9385,0
Краснокамский	27439,0	20507,9	2066,0	...	-	...	26485,9
Кугарчинский	27230,0	22344,0	1513,0	...	-	-	27230,0
Куюргазинский	22734,1	21013,2	583,9	...	-	...	22579,1
Кушнаренковский	17174,7	14113,0	...	2024,0	17004,7
Мелеузовский	30768,0	25016,0	-	-	30768,0
Мечетлинский	-	-	...
Мишкинский	-	-	...
Миякинский	39445,0	22657,0	-	-	37073,0
Нуримановский	10513,5	9468,5	166,0	879,0	-	-	10513,5
Салаватский	5358,0	...	590,0	492,0	-	-	5358,0
Стерлибашевский	1259,8	-	...
Стерлитамакский	5337,0	3458,0	-	-	5337,0
Татышлинский	-	-	...
Туймазинский	38346,1	33909,3	1490,4	...	15,5	19,3	35580,9
Уфимский	21097,0	18766,0	-	-	21097,0
Учалинский	10289,0	5077,0	-	-	10189,0
Федоровский	55010,0	41788,0	...	9266,0	-	-	54533,0
Хайбуллинский	1593,7	1827,0	...	-	...
Чекмагушевский	10214,8	7452,8	1213,0	-	10214,8
Чишминский	43003,5	41268,0	42147,0
Шаранский	-	-
Янаульский	36086,5	29357,0	-	...	35280,0
Городские округа	-	-	...
город Кумертау	-	-	...
город Сибай	-	-	-	-	...

9. ПЛОЩАДЬ СЕЛЬСКОХОЗЯЙСТВЕННЫХ УГОДИЙ КРЕСТЬЯНСКИХ (ФЕРМЕРСКИХ) ХОЗЯЙСТВ И ИНДИВИДУАЛЬНЫХ ПРЕДПРИНИМАТЕЛЕЙ

(на 1 августа 2021 г.; гектаров)

	Общая площадь сельскохозяйственных угодий	Пашня	Сенокосы	Пастбища	Многолетние насаждения	Залежь	Из общей площади сельскохозяйственных угодий фактически использовались
Республика Башкортостан	1291202,1	1098525,9	74974,8	112130,4	522,0	5050,4	1282989,8
Муниципальные районы	1283313,5	1091334,3	74680,3	111735,4	522,0	...	1275107,8
Абзелиловский	41896,1	32406,5	1572,0	7916,9	...	-	41896,1
Альшеевский	35513,1	34266,7	1246,4	-	-	-	35513,1
Архангельский	6972,7	3084,3	2816,9	1063,5	8,0	-	6972,7
Аскинский	4449,5	2949,8	453,0	546,7	-	...	3949,5
Аургазинский	11158,8	10213,7	292,0	628,0	25,1	-	11158,8
Баймакский	82993,6	69102,0	3747,0	10090,0	-	...	82982,0
Бакалинский	32486,3	31438,1	232,5	803,0	12,7	-	32436,3
Балтачевский	19148,0	18384,0	371,0	393,0	-	-	19148,0
Белебеевский	25548,4	24416,6	208,7	918,1	...	-	25548,4
Белокатайский	8206,0	8206,0	-	-	-	-	8206,0
Белорецкий	4738,5	4143,8	467,3	85,2	4695,5
Бижбулякский	45908,4	41025,4	1117,3	3749,7	44672,4
Бирский	23546,7	20447,2	1544,4	1356,2	121,8	...	23469,6
Благоварский	11098,0	11046,0	-	-	11098,0
Благовещенский	2110,7	1432,5	507,0	170,8	-	...	2110,3
Буздякский	32775,0	31254,4	49,6	636,0	-	...	31512,0
Бураевский	27367,1	24080,8	1739,0	1476,0	...	-	27238,1
Бурзянский	2084,8	1871,0	213,8	-	-	-	2084,8
Гафурийский	16471,4	11694,2	2504,0	2037,0	...	236,0	16235,4
Давлекановский	39496,9	37296,3	1325,0	873,0	...	-	39496,9
Дуванский	16382,5	12694,0	2245,5	1440,0	...	-	16310,5
Дюртюлинский	9705,1	7310,1	240,0	2155,0	-	-	9705,1

	Общая площадь сельскохозяйственных угодий	Пашня	Сенокосы	Пастбища	Многолетние насаждения	Залежь	Из общей площади сельскохозяйственных угодий фактически использовались
Ермекеевский	25534,0	24521,0	585,0	...	-	-	25534,0
Зианчуринский	26903,0	16702,0	4527,0	5674,0	-	-	26903,0
Зилаирский	24527,5	13325,8	4775,1	6426,6	-	-	24527,5
Иглинский	20616,8	17263,8	1782,0	1477,0	...	90,0	20477,8
Илишевский	26959,1	26905,0	-	26952,0
Ишимбайский	28530,7	26676,7	471,0	1383,0	-	-	28530,7
Калтасинский	18965,0	18364,3	-	18965,0
Караидельский	13530,4	11070,4	1215,0	1245,0	-	-	13345,4
Кармаскалинский	14042,2	9704,3	2799,3	1528,6	...	-	14021,2
Кигинский	18666,8	11951,8	217,0	6498,0	-	-	18620,8
Краснокамский	15698,6	12866,0	1733,0	1099,0	...	-	15698,6
Кугарчинский	32702,4	32111,4	591,0	-	-	-	32659,4
Кююргазинский	51744,8	45407,5	3999,8	2337,5	-	-	51744,8
Кушнаренковский	25023,9	23460,7	585,8	518,4	-	...	25023,9
Мелеузовский	39967,0	39704,5	144,5	118,0	-	-	39937,0
Мечетлинский	16487,6	13364,2	742,6	2380,8	-	-	16364,6
Мишкинский	10748,4	7914,2	1026,4	1674,0	10672,4
Миякинский	46840,4	41755,9	1618,0	3464,0	...	-	46840,4
Нуримановский	12012,5	10380,9	897,0	722,4	12006,3
Салаватский	14909,8	6448,3	4705,5	3551,0	-	205,0	14703,8
Стерлибашевский	23282,8	19601,4	1362,0	2309,4	-	...	22968,8
Стерлитамакский	16478,3	15483,3	475,0	512,0	...	-	16478,3
Татышлинский	6297,0	5862,0	-	6297,0
Туймазинский	14169,6	14005,9	32,6	...	14094,1
Уфимский	6250,9	5277,9	968,0	-	6250,9
Учалинский	22975,1	10727,0	2908,9	9325,7	-	...	22961,6
Федоровский	32582,6	26036,0	2339,6	4207,0	-	-	32566,6
Хайбуллинский	106961,7	82493,5	8291,2	15012,0	...	1160,0	105949,7

	Общая площадь сельскохозяйственных угодий	Пашня	Сенокосы	Пастбища	Многолетние насаждения	Залежь	Из общей площади сельскохозяйственных угодий фактически использовались
Чекмагушевский	4930,4	4930,4	-	-	-	-	4930,4
Чишминский	11789,8	11581,8	116,0	11775,8
Шаранский	40485,9	34710,6	2210,7	2400,8	49,8	1114,0	38643,1
Янаульский	12640,8	11962,3	472,5	134,0	12223,3
Городские округа¹⁾	7888,6	7191,6	294,5	395,0	-	...	7882,0
город Уфа	471,9	465,3	-	-	-	...	465,3
город Кумертау	747,2	713,8	...	-	-	...	747,2
город Нефтекамск	157,3	7,3	-	-	157,3
город Салават	1099,2	1073,7	...	-	-	-	1099,2
город Сибай	1500,0	1294,0	-	...	-	-	1500,0
город Стерлитамак	3485,5	3327,0	108,5	...	-	-	3485,5

¹⁾ г. Межгорье, г. Октябрьский данные не публикуются в целях обеспечения конфиденциальности данных, полученных в ходе проведения микропереписи.

10. ПЛОЩАДЬ СЕЛЬСКОХОЗЯЙСТВЕННЫХ УГОДИЙ ЛИЧНЫХ ПОДСОБНЫХ И ДРУГИХ ИНДИВИДУАЛЬНЫХ ХОЗЯЙСТВ ГРАЖДАН СЕЛЬСКИХ НАСЕЛЕННЫХ ПУНКТОВ

(на 1 августа 2021 г.; гектаров)

	Общая площадь сельскохозяйственных угодий	Пашня	Сенокосы	Пастбища	Многолетние насаждения	Залежь	Из общей площади сельскохозяйственных угодий фактически использовались
Республика Башкортостан	577490,4	74425,6	190189,9	256973,9	3260,8	52640,2	524850,2
Муниципальные районы	576542,3	73929,0	190176,9	256953,0	3191,2	52292,3	524250,0
Абзелиловский	44493,9	1459,8	11066,7	30948,0	66,9	952,6	43541,4
Альшеевский	4606,0	1450,9	1551,2	202,9	80,7	1320,4	3285,7
Архангельский	9168,2	1061,7	2680,4	4267,8	50,5	1107,7	8060,5
Аскинский	23981,1	1067,4	8346,3	13694,4	24,7	848,4	23132,7
Аургазинский	4429,3	3245,9	538,6	92,4	78,8	473,6	3955,7
Баймакский	44824,3	652,0	14272,3	28320,6	20,4	1559,0	43265,4
Бакалинский	11788,1	2815,5	1942,5	6834,9	55,2	140,0	11648,1
Балтачевский	7498,0	854,8	1281,8	4124,8	18,7	1217,9	6280,0
Белебеевский	14562,8	2246,7	1293,2	10819,2	33,4	170,2	14392,6
Белокатайский	11682,1	777,5	3892,1	5919,2	22,0	1071,3	10610,8
Белорецкий	7959,2	797,8	5948,4	150,6	24,5	1038,0	6921,2
Бижбулякский	3872,3	1400,7	579,9	1279,8	39,7	572,3	3300,0
Бирский	3719,9	1246,6	1327,1	681,1	77,2	387,9	3331,9
Благоварский	3083,4	1106,6	492,4	1007,9	41,6	434,8	2648,6
Благовещенский	2923,4	739,9	1193,9	418,8	41,7	528,9	2394,4
Буздякский	6716,2	1791,2	176,7	3939,0	111,8	697,4	6018,7
Буреавский	6196,6	1026,5	992,4	2894,2	98,9	1184,6	5012,0
Бурзянский	4899,2	422,4	4111,9	5,2	18,1	341,6	4557,6
Гафурийский	18143,6	1719,2	4375,9	10604,6	74,5	1369,4	16774,2
Давлекановский	2969,3	817,4	1321,3	49,8	26,7	754,1	2215,2
Дуванский	7535,7	1656,1	2577,3	2776,6	62,2	463,6	7072,2
Дюртюлинский	2913,1	1761,7	326,8	27,7	85,0	711,8	2201,3
Ермекеевский	3960,2	1401,1	185,2	1934,8	61,6	377,6	3582,6

	Общая площадь сельскохозяйственных угодий	Пашня	Сенокосы	Пастбища	Многолетние насаждения	Залежь	Из общей площади сельскохозяйственных угодий фактически использовались
Зианчуринский	19220,6	950,3	6958,0	10812,7	64,7	435,0	18785,7
Зилаирский	18139,8	360,2	10411,2	6706,1	13,9	648,4	17491,4
Иглинский	7044,6	1541,5	2220,9	1304,6	141,4	1836,2	5208,4
Илишевский	3960,8	2414,1	774,5	56,3	92,3	623,7	3337,2
Ишимбайский	10201,9	1612,9	3833,1	3512,3	60,5	1183,1	9018,8
Калтасинский	7342,5	753,6	1170,7	1945,5	33,9	3438,8	3903,7
Караидельский	13048,6	1192,7	9229,4	1599,6	59,6	967,3	12081,3
Кармаскалинский	6021,1	3080,5	97,9	2237,1	120,8	484,7	5536,4
Кигинский	14043,7	472,5	6341,4	6372,6	23,3	833,9	13209,8
Краснокамский	4581,3	1852,0	1197,9	799,7	55,4	676,3	3905,0
Кугарчинский	25561,4	1170,4	14032,3	9018,5	65,5	1274,7	24286,6
Куюргазинский	6938,3	564,9	1453,1	4054,8	29,4	836,2	6102,2
Кушнаренковский	2820,1	1544,7	360,7	65,0	66,1	783,6	2036,5
Мелеузовский	8006,1	1525,8	4251,5	1808,8	66,5	353,6	7652,5
Мечетлинский	14372,5	738,3	10455,9	1964,8	102,5	1110,9	13261,6
Мишкинский	10776,3	1255,6	4831,8	3751,4	28,3	909,2	9867,1
Миякинский	8347,0	1546,9	2282,3	3666,1	56,6	795,1	7552,0
Нуримановский	6851,6	1135,0	2116,7	3181,0	27,0	391,9	6459,7
Салаватский	16794,5	868,0	9609,8	4009,7	31,8	2275,2	14519,3
Стерлибашевский	14696,4	898,5	2086,4	11067,1	37,6	606,9	14089,5
Стерлитамакский	4171,7	1612,5	320,7	897,6	48,1	1292,8	2878,9
Татышлинский	1949,3	1745,6	46,6	4,3	48,1	104,8	1844,6
Туймазинский	13727,9	2889,0	333,4	10218,8	122,8	163,9	13564,0
Уфимский	2217,9	938,1	28,6	1,8	121,6	1128,0	1090,0
Учалинский	17511,8	666,5	9284,6	5537,8	17,9	2005,0	15506,9
Федоровский	6883,4	858,0	2725,1	2167,4	14,9	1118,0	5765,4
Хайбуллинский	21133,0	426,5	9575,3	8831,7	25,6	2273,9	18859,1
Чекмагушевский	14348,3	2415,5	276,2	11400,6	143,4	112,7	14235,7

	Общая площадь сельскохозяйственных угодий	Пашня	Сенокосы	Пастбища	Многолетние насаждения	Залежь	Из общей площади сельскохозяйственных угодий фактически использовались
Чишминский	3167,0	1928,3	304,4	18,5	115,4	800,3	2366,6
Шаранский	4880,8	1893,6	1577,1	42,6	64,3	1303,1	3577,7
Янаульский	15856,1	1557,8	1515,0	8904,0	77,2	3802,2	12053,9
Городские округа	948,1	496,6	13,0	21,0	69,6	347,9	600,2
город Уфа	540,0	299,4	0,2	-	58,7	181,7	358,3
город Кумертау	174,3	108,1	12,3	...	4,2	44,9	129,4
город Нефтекамск	195,7	86,1	0,5	...	6,4	102,6	93,1
город Сибай	38,1	3,0	-	16,0	0,3	18,8	19,3

11. СТРУКТУРА СЕЛЬСКОХОЗЯЙСТВЕННЫХ УГОДИЙ В СЕЛЬСКОХОЗЯЙСТВЕННЫХ ОРГАНИЗАЦИЯХ

(на 1 августа 2021 г.; в процентах от общей площади сельскохозяйственных угодий)

	Пашня	Сенокосы	Пастбища	Многолетние насаждения	Залежь	Из общей площади сельскохозяйственных угодий фактически использовались
Республика Башкортостан	82,3	4,8	11,6	0,1	1,2	97,9
Муниципальные районы	82,3	0,1	1,2	97,9
Абзелиловский	91,4	...	8,4	-	-	100,0
Альшеевский	94,9	-	-	100,0
Архангельский	97,8	...	-	...	-	100,0
Аскинский	76,3	18,0	...	-	-	100,0
Аургазинский	93,5	...	6,2	-	-	96,9
Баймакский	87,7	...	12,0	-	-	100,0
Бакалинский	89,7	...	6,8	-	...	97,8
Балтачевский	78,6	9,9	11,5	-	-	100,0
Белебеевский	72,2	-	...	99,3
Белокатайский	100,0	-	-	-	-	100,0
Белорецкий	89,2	-	...	-	-	100,0
Бижбулякский	90,0	4,1	4,9	-	...	99,4
Бирский	88,6	5,6	5,2	...	-	100,0
Благоварский	92,6	2,2	3,9	-	...	97,8
Благовещенский	60,9	6,3	...	-	7,3	90,3
Буздякский	86,3	...	4,4	-	...	91,2
Бураевский	82,4	5,8	10,5	-	...	98,6
Бурзянский	...	-	...	-	-	...
Гафурийский	93,8	-	-	96,7
Давлекановский	95,5	2,4	2,1	-	-	99,8
Дуванский	89,5	4,5	5,4	97,9
Дюртюлинский	81,0	6,9	12,2	-	-	99,9
Ермекеевский	97,4	...	1,9	-	...	99,8
Зианчуринский	61,4	9,5	29,1	-	-	100,0
Зилаирский	...	-	-	-	-	...
Иглинский	73,1	...	16,2	-	...	97,0
Илишевский	85,9	3,1	10,0	0,5	...	99,5

	Пашня	Сенокосы	Пастбища	Многолетние насаждения	Залежь	Из общей площади сельскохозяйственных угодий фактически использовались
Ишимбайский	99,5	...	-	-	-	100,0
Калтасинский	57,4	...	15,0	-	26,3	58,1
Караидельский	96,2	...	-	-	-	100,0
Кармаскалинский	80,3	11,3	-	100,0
Кигинский	77,5	...	21,4	...	-	94,0
Краснокамский	73,8	6,0	17,4	-	...	97,2
Кугарчинский	82,6	5,6	11,7	-	-	100,0
Куюргазинский	77,5	4,1	18,1	-	...	99,7
Кушнаренковский	93,1	1,9	4,3	99,6
Мелеузовский	79,4	5,0	15,4	-	...	98,0
Мечетлинский	87,0	...	11,0	-	...	100,0
Мишкинский	83,6	-	-	100,0
Миякинский	66,8	9,1	24,1	-	-	96,4
Нуримановский	90,1	1,6	8,4	-	-	100,0
Салаватский	87,2	6,9	5,8	-	-	100,0
Стерлибашевский	73,6	2,0	24,2	...	-	99,8
Стерлитамакский	75,5	6,1	18,3	...	-	100,0
Татышлинский	77,4	9,5	13,1	-	-	99,2
Туймазинский	92,8	2,4	4,8	0,0	0,0	90,6
Уфимский	81,4	7,9	10,6	-	-	95,5
Учалинский	73,3	8,3	...	-	-	99,5
Федоровский	76,8	5,8	16,9	-	...	99,3
Хайбуллинский	88,3	5,4	6,1	...	-	100,0
Чекмагушевский	73,9	6,1	19,8	0,1	-	100,0
Чишминский	92,3	5,6	1,6	98,8
Шаранский	75,4	-	...	99,6
Янаульский	79,6	4,4	14,4	-	...	91,7
Городские округа	91,6	-	0,5	99,8
город Уфа	-	-	-	-
город Кумертау	-	-	...
город Салават	...	-	-	-
город Сибай	...	-	-	-	-	...
город Стерлитамак	93,0	-	-	-	...	100,0

12. СТРУКТУРА СЕЛЬСКОХОЗЯЙСТВЕННЫХ УГОДИЙ В СЕЛЬСКОХОЗЯЙСТВЕННЫХ ОРГАНИЗАЦИЯХ, НЕ ОТНОСЯЩИХСЯ К СУБЪЕКТАМ МАЛОГО ПРЕДПРИНИМАТЕЛЬСТВА

(на 1 августа 2021 г.; в процентах от общей площади сельскохозяйственных угодий)

	Пашня	Сенокосы	Пастбища	Многолетние насаждения	Залежь	Из общей площади сельскохозяйственных угодий фактически использовались
Республика Башкортостан	82,0	5,1	11,7	0,0	1,2	98,2
Муниципальные районы	...	5,1	11,7	0,0	1,2	...
Абзелиловский	99,9	-	...	-	-	100,0
Альшеевский	85,1	-	-	100,0
Архангельский	...	-	-	-	-	...
Аскинский	...	41,2	-	-	-	100,0
Аургазинский	95,9	-	...	-	-	95,9
Баймакский	...	-	-	-	-	...
Балтачевский	...	-	-	-	-	...
Белебеевский	...	-	-	-
Белокатайский	...	-	-	-	-	...
Бижбулякский	95,9	-	-	-	...	100,0
Бирский	86,3	7,0	5,6	...	-	100,0
Благоварский	97,8	-	-	100,0
Благовещенский	76,7	...	-	-	...	76,7
Буздякский	83,4	-	...	88,3
Бураевский	...	-	...	-	-	...
Давлекановский	82,7	-	-	100,0
Дуванский	88,2	-	97,9
Дюртюлинский	82,3	6,1	11,6	-	-	100,0
Ермекеевский	97,6	-	...	99,3
Зианчуринский	-	-	...
Зилаирский	...	-	-	-	-	...
Иглинский	...	-	...	-
Илишевский	88,5	1,5	10,0	-	-	100,0
Ишимбайский	...	-	-	-	-	...

	Пашня	Сенокосы	Пастбища	Многолетние насаждения	Залежь	Из общей площади сельскохозяйственных угодий фактически использовались
Калтасинский	...	-	-	-	-	...
Караидельский	...	-	-	-	-	...
Кармаскалинский	78,3	-	-	100,0
Кигинский	...	-	-	-	-	...
Краснокамский	...	-	...	-	-	...
Кугарчинский	83,3	5,7	...	-	-	100,0
Куюргазинский	71,3	4,7	...	-	...	99,9
Кушнаренковский	99,5	...	-	...	-	100,0
Мелеузовский	78,0	-	...	96,6
Мечетлинский	-
Мишкинский	-	-	-	...
Миякинский	80,5	-	-	100,0
Салаватский	...	-	-	-	-	...
Стерлибашевский	...	-	...	-	-	...
Стерлитамакский	75,8	-	100,0
Татышлинский	-	-	...
Туймазинский	99,6	-	...	-	-	87,2
Уфимский	76,2	9,6	...	-	-	92,8
Учалинский	97,8	...	-	-	-	100,0
Федоровский	78,7	...	17,5	-	...	99,7
Хайбуллинский	...	-	-	-	-	...
Чекмагушевский	74,0	5,6	-	100,0
Чишминский	86,9	-	-	100,0
Шаранский	-	-	...
Янаульский	76,4	-	-	80,9
Городские округа	...	-	-	-	3,2	...
город Уфа	-	-	-	-
город Кумертау	...	-	-	-	-	...
город Салават	...	-	-	-
город Стерлитамак	93,0	-	-	-	...	100,0

13. СТРУКТУРА СЕЛЬСКОХОЗЯЙСТВЕННЫХ УГОДИЙ В МАЛЫХ СЕЛЬСКОХОЗЯЙСТВЕННЫХ ПРЕДПРИЯТИЯХ

(на 1 августа 2021 г.; в процентах от общей площади сельскохозяйственных угодий)

	Пашня	Сенокосы	Пастбища	Многолетние насаждения	Залежь	Из общей площади сельскохозяйственных угодий фактически использовались
Республика Башкортостан	82,5	4,6	11,5	0,1	1,3	97,6
Муниципальные районы	0,1	1,3	...
Абзелиловский	89,8	...	9,7	-	-	100,0
Альшеевский	98,8	...	-	-	-	100,0
Архангельский	-	-	-	100,0
Аскинский	...	-	...	-	-	100,0
Аургазинский	85,8	-	-	100,0
Баймакский	87,0	...	12,7	-	-	100,0
Бакалинский	89,7	...	6,8	-	...	97,8
Балтачевский	...	9,9	11,5	-	-	...
Белебеевский	-	-	...
Белокатайский	100,0	-	-	-	-	100,0
Белорецкий	89,2	-	...	-	-	100,0
Бижбулякский	88,2	5,3	6,5	-	-	99,3
Бирский	90,9	4,1	4,8	...	-	100,0
Благоварский	81,9	-	...	93,3
Благовещенский	58,2	-	...	92,7
Буздякский	94,8	-	...	-	-	99,6
Бураевский	...	6,4	...	-
Бурзянский	...	-	...	-	-	...
Гафурийский	93,8	-	-	96,7
Давлекановский	97,1	-	-	99,8
Дуванский	92,5	-	...	98,0
Дюртюлинский	78,7	8,2	13,2	-	-	99,6
Ермекеевский	97,2	-	...	-	-	100,0
Зианчуринский	-	-	...
Иглинский	-
Илишевский	82,7	5,1	10,1	1,0	...	98,9

	Пашня	Сенокосы	Пастбища	Многолетние насаждения	Залежь	Из общей площади сельскохозяйственных угодий фактически использовались
Ишимбайский	-	-	-	...
Калтасинский	17,1	-	30,0	...
Караидельский	-	-	-	...
Кармаскалинский	97,4	...	-	...	-	100,0
Кигинский	76,0	...	22,5	...	-	92,2
Краснокамский	74,7	7,5	...	-	...	96,5
Кугарчинский	82,1	5,6	...	-	-	100,0
Куюргазинский	92,4	2,6	...	-	...	99,3
Кушнаренковский	82,2	...	11,8	99,0
Мелеузовский	81,3	-	-	100,0
Мечетлинский	-	-	...
Мишкинский	-	-	...
Миякинский	57,4	-	-	94,0
Нуримановский	90,1	1,6	8,4	-	-	100,0
Салаватский	...	11,0	9,2	-	-	100,0
Стерлибашевский	...	2,3	-	...
Стерлитамакский	64,8	-	-	100,0
Татышлинский	-	-	...
Туймазинский	88,4	3,9	...	0,0	0,1	92,8
Уфимский	89,0	-	-	100,0
Учалинский	49,3	-	-	99,0
Федоровский	76,0	...	16,8	-	-	99,1
Хайбуллинский	...	5,5	6,3	...	-	...
Чекмагушевский	73,0	11,9	-	100,0
Чишминский	96,0	98,0
Шаранский	-	-
Янаульский	81,4	-	...	97,8
Городские округа	-	-	...
город Кумертау	-	-	...
город Сибай	...	-	-	-	-	...

14. СТРУКТУРА СЕЛЬСКОХОЗЯЙСТВЕННЫХ УГОДИЙ В КРЕСТЬЯНСКИХ (ФЕРМЕРСКИХ) ХОЗЯЙСТВАХ И У ИНДИВИДУАЛЬНЫХ ПРЕДПРИНИМАТЕЛЕЙ

(на 1 августа 2021 г.; в процентах от общей площади сельскохозяйственных угодий)

	Пашня	Сенокосы	Пастбища	Многолетние насаждения	Залежь	Из общей площади сельскохозяйственных угодий фактически использовались
Республика Башкортостан	85,1	5,8	8,7	0,0	0,4	99,4
Муниципальные районы	85,0	5,8	8,7	0,0	...	99,4
Абзелиловский	77,3	3,8	18,9	...	-	100,0
Альшеевский	96,5	3,5	-	-	-	100,0
Архангельский	44,2	40,4	15,3	0,1	-	100,0
Аскинский	66,3	10,2	12,3	-	...	88,8
Аургазинский	91,5	2,6	5,6	0,2	-	100,0
Баймакский	83,3	4,5	12,2	-	...	100,0
Бакалинский	96,8	0,7	2,5	0,0	-	99,8
Балтачевский	96,0	1,9	2,1	-	-	100,0
Белебеевский	95,6	0,8	3,6	...	-	100,0
Белокатайский	100,0	-	-	-	-	100,0
Белорецкий	87,4	9,9	1,8	99,1
Бижбулякский	89,4	2,4	8,2	97,3
Бирский	86,8	6,6	5,8	0,5	...	99,7
Благоварский	99,5	-	-	100,0
Благовещенский	67,9	24,0	8,1	-	...	100,0
Буздякский	95,4	0,2	1,9	-	...	96,1
Бураевский	88,0	6,4	5,4	...	-	99,5
Бурзянский	89,7	10,3	-	-	-	100,0
Гафурьевский	71,0	15,2	12,4	...	1,4	98,6
Давлекановский	94,4	3,4	2,2	...	-	100,0
Дуванский	77,5	13,7	8,8	...	-	99,6
Дюртюлинский	75,3	2,5	22,2	-	-	100,0
Ермекеевский	96,0	2,3	...	-	-	100,0
Зианчуринский	62,1	16,8	21,1	-	-	100,0

	Пашня	Сенокосы	Пастбища	Многолетние насаждения	Залежь	Из общей площади сельскохозяйственных угодий фактически использовались
Зилаирский	54,3	19,5	26,2	-	-	100,0
Иглинский	83,7	8,6	7,2	...	0,4	99,3
Илишевский	99,8	-	100,0
Ишимбайский	93,5	1,7	4,8	-	-	100,0
Калтасинский	96,8	-	100,0
Караидельский	81,8	9,0	9,2	-	-	98,6
Кармаскалинский	69,1	19,9	10,9	...	-	99,9
Кигинский	64,0	1,2	34,8	-	-	99,8
Краснокамский	82,0	11,0	7,0	...	-	100,0
Кугарчинский	98,2	1,8	-	-	-	99,9
Куюргазинский	87,8	7,7	4,5	-	-	100,0
Кушнаренковский	93,8	2,3	2,1	-	...	100,0
Мелеузовский	99,3	0,4	0,3	-	-	99,9
Мечетлинский	81,1	4,5	14,4	-	-	99,3
Мишкинский	73,6	9,5	15,6	99,3
Миякинский	89,1	3,5	7,4	...	-	100,0
Нуримановский	86,4	7,5	6,0	99,9
Салаватский	43,2	31,6	23,8	-	1,4	98,6
Стерлибашевский	84,2	5,8	9,9	-	...	98,7
Стерлитамакский	94,0	2,9	3,1	...	-	100,0
Татышлинский	93,1	-	100,0
Туймазинский	98,8	0,2	...	99,5
Уфимский	84,4	15,5	-	100,0
Учалинский	46,7	12,7	40,6	-	...	99,9
Федоровский	79,9	7,2	12,9	-	-	100,0
Хайбуллинский	77,1	7,8	14,0	...	1,1	99,1
Чекмагушевский	100,0	-	-	-	-	100,0
Чишминский	98,2	1,0	99,9
Шаранский	85,7	5,5	5,9	0,1	2,8	95,4
Янаульский	94,6	3,7	1,1	96,7

	Пашня	Сенокосы	Пастбища	Многолетние насаждения	Залежь	Из общей площади сельскохозяйственных угодий фактически использовались
Городские округа¹⁾	91,2	3,7	5,0	-	...	99,9
город Кумертау	95,5	...	-	-	...	100,0
город Нефтекамск	4,6	-	-	100,0
город Салават	97,7	...	-	-	-	100,0
город Сибай	86,3	-	...	-	-	100,0
город Стерлитамак	95,5	3,1	...	-	-	100,0

¹⁾ г. Уфа, г. Межгорье, г. Октябрьский данные не публикуются в целях обеспечения конфиденциальности данных, полученных в ходе проведения микропереписи.

15. СТРУКТУРА СЕЛЬСКОХОЗЯЙСТВЕННЫХ УГОДИЙ В ЛИЧНЫХ ПОДСОБНЫХ И ДРУГИХ ИНДИВИДУАЛЬНЫХ ХОЗЯЙСТВАХ ГРАЖДАН СЕЛЬСКИХ НАСЕЛЕННЫХ ПУНКТОВ

(на 1 августа 2021 г.; в процентах от общей площади сельскохозяйственных угодий)

	Пашня	Сенокосы	Пастбища	Многолетние насаждения	Залежь	Из общей площади сельскохозяйственных угодий фактически использовались
Республика Башкортостан	12,9	32,9	44,5	0,6	9,1	90,9
Муниципальные районы	12,8	33,0	44,6	0,6	9,1	90,9
Абзелиловский	3,3	24,9	69,6	0,2	2,1	97,9
Альшеевский	31,5	33,7	4,4	1,8	28,7	71,3
Архангельский	11,6	29,2	46,6	0,6	12,1	87,9
Аскинский	4,5	34,8	57,1	0,1	3,5	96,5
Аургазинский	73,3	12,2	2,1	1,8	10,7	89,3
Баймакский	1,5	31,8	63,2	0,0	3,5	96,5
Бакалинский	23,9	16,5	58,0	0,5	1,2	98,8
Балтачевский	11,4	17,1	55,0	0,2	16,2	83,8
Белебеевский	15,4	8,9	74,3	0,2	1,2	98,8
Белокатайский	6,7	33,3	50,7	0,2	9,2	90,8
Белорецкий	10,0	74,7	1,9	0,3	13,0	87,0
Бижбулякский	36,2	15,0	33,0	1,0	14,8	85,2
Бирский	33,5	35,7	18,3	2,1	10,4	89,6
Благоварский	35,9	16,0	32,7	1,4	14,1	85,9
Благовещенский	25,3	40,8	14,3	1,4	18,1	81,9
Буздякский	26,7	2,6	58,6	1,7	10,4	89,6
Бураевский	16,6	16,0	46,7	1,6	19,1	80,9
Бурзянский	8,6	83,9	0,1	0,4	7,0	93,0
Гафурийский	9,5	24,1	58,4	0,4	7,5	92,5
Давлекановский	27,5	44,5	1,7	0,9	25,4	74,6
Дуванский	22,0	34,2	36,8	0,8	6,2	93,8
Дюртюлинский	60,5	11,2	1,0	2,9	24,4	75,6
Ермекеевский	35,4	4,7	48,9	1,6	9,5	90,5
Зианчуринский	4,9	36,2	56,3	0,3	2,3	97,7
Зилаирский	2,0	57,4	37,0	0,1	3,6	96,4
Иглинский	21,9	31,5	18,5	2,0	26,1	73,9
Илишевский	60,9	19,6	1,4	2,3	15,7	84,3

	Пашня	Сенокосы	Пастбища	Многолетние насаждения	Залежь	Из общей площади сельскохозяйственных угодий фактически использовались
Ишимбайский	15,8	37,6	34,4	0,6	11,6	88,4
Калтасинский	10,3	15,9	26,5	0,5	46,8	53,2
Караидельский	9,1	70,7	12,3	0,5	7,4	92,6
Кармаскалинский	51,2	1,6	37,2	2,0	8,1	91,9
Кигинский	3,4	45,2	45,4	0,2	5,9	94,1
Краснокамский	40,4	26,1	17,5	1,2	14,8	85,2
Кугарчинский	4,6	54,9	35,3	0,3	5,0	95,0
Куюргазинский	8,1	20,9	58,4	0,4	12,1	87,9
Кушнаренковский	54,8	12,8	2,3	2,3	27,8	72,2
Мелеузовский	19,1	53,1	22,6	0,8	4,4	95,6
Мечетлинский	5,1	72,7	13,7	0,7	7,7	92,3
Мишкинский	11,7	44,8	34,8	0,3	8,4	91,6
Миякинский	18,5	27,3	43,9	0,7	9,5	90,5
Нуримановский	16,6	30,9	46,4	0,4	5,7	94,3
Салаватский	5,2	57,2	23,9	0,2	13,5	86,5
Стерлибашевский	6,1	14,2	75,3	0,3	4,1	95,9
Стерлитамакский	38,7	7,7	21,5	1,2	31,0	69,0
Татышлинский	89,6	2,4	0,2	2,5	5,4	94,6
Туймазинский	21,0	2,4	74,4	0,9	1,2	98,8
Уфимский	42,3	1,3	0,1	5,5	50,9	49,1
Учалинский	3,8	53,0	31,6	0,1	11,4	88,6
Федоровский	12,5	39,6	31,5	0,2	16,2	83,8
Хайбуллинский	2,0	45,3	41,8	0,1	10,8	89,2
Чекмагушевский	16,8	1,9	79,5	1,0	0,8	99,2
Чишминский	60,9	9,6	0,6	3,6	25,3	74,7
Шаранский	38,8	32,3	0,9	1,3	26,7	73,3
Янаульский	9,8	9,6	56,2	0,5	24,0	76,0
Городские округа	52,4	1,4	2,2	7,3	36,7	63,3
город Уфа	55,4	0,0	-	10,9	33,6	66,4
город Кумертау	62,0	7,1	...	2,4	25,7	74,3
город Нефтекамск	44,0	0,2	...	3,3	52,4	47,6
город Сибай	8,0	-	42,0	0,7	49,3	50,7

16. СТРУКТУРА ОБЩЕЙ ЗЕМЕЛЬНОЙ ПЛОЩАДИ ПО ВИДАМ ИСПОЛЬЗОВАНИЯ В ЛИЧНЫХ ПОДСОБНЫХ И ДРУГИХ ИНДИВИДУАЛЬНЫХ ХОЗЯЙСТВАХ ГРАЖДАН СЕЛЬСКИХ НАСЕЛЕННЫХ ПУНКТОВ

(на 1 августа 2021г.; в процентах от общей земельной площади)

	Из общей земельной площади занято под:						Неиспользуемая земля
	постройки, сооружения, дорожки	газоны, цветы и декоративные насаждения	площадь посевов сельскохозяйственных культур	пары	сенокосы и пастбища	многолетние насаждения	
Республика Башкортостан	4,6	1,2	11,7	0,5	72,9	0,5	8,6
Муниципальные районы	4,6	1,1	11,6	0,5	73,1	0,5	8,6
Абзелиловский	2,7	0,2	3,2	...	91,7	0,1	2,1
Альшеевский	13,2	2,7	26,5	0,0	32,0	1,5	24,1
Архангельский	2,7	1,1	10,6	0,6	72,9	0,5	11,6
Аскинский	0,9	1,0	4,4	0,0	90,1	0,1	3,5
Аургазинский	20,4	1,3	57,3	0,1	11,2	1,4	8,4
Баймакский	1,8	0,3	1,3	0,1	93,0	0,0	3,4
Бакалинский	6,6	0,2	22,2	0,1	69,4	0,4	1,1
Балтачевский	3,3	1,0	10,7	0,2	69,0	0,2	15,5
Белебеевский	1,6	0,3	14,8	0,4	81,6	0,2	1,1
Белокатайский	2,1	0,2	6,5	0,0	82,0	0,2	9,0
Белорецкий	4,5	1,0	9,0	0,5	72,4	0,3	12,3
Бижбулякский	13,9	2,4	30,2	0,0	40,2	0,9	12,4
Бирский	9,5	2,1	28,3	1,3	47,7	1,8	9,2
Благоварский	8,2	5,4	31,0	0,0	42,0	1,2	12,2
Благовещенский	7,6	2,9	18,9	3,7	49,4	1,3	16,2
Буздякский	6,7	0,5	24,7	0,0	56,8	1,5	9,6
Бураевский	4,3	0,7	15,2	0,6	59,6	1,5	18,2
Бурзянский	3,2	4,0	7,9	0,1	78,0	0,3	6,5
Гафурийский	3,4	0,5	8,6	0,5	79,4	0,4	7,3
Давлекановский	10,9	0,6	23,8	0,6	40,9	0,8	22,5
Дуванский	5,2	1,0	20,5	0,1	66,7	0,8	5,8
Дюртюлинский	17,3	1,9	48,0	0,9	9,8	2,4	19,7
Ермекеевский	6,3	1,2	32,7	0,0	49,5	1,4	8,8

	Из общей земельной площади занято под:						Неиспользуемая земля
	постройки, сооружения, дорожки	газоны, цветы и декоративные насаждения	площадь посевов сельскохозяйственных культур	пары	сенокосы и пастбища	многолетние насаждения	
Зианчуринский	2,5	1,1	4,3	0,5	89,1	0,3	2,2
Зилаирский	1,8	0,1	1,9	0,0	92,6	0,1	3,5
Иглинский	6,6	5,0	19,3	...	44,2	1,8	23,0
Илишевский	16,7	2,4	49,1	0,2	17,0	1,9	12,7
Ишимбайский	7,0	0,9	11,8	2,8	66,4	0,5	10,7
Калтасинский	3,4	1,4	9,7	0,0	40,4	0,4	44,6
Караидельский	3,6	1,1	8,4	0,4	79,2	0,4	7,1
Кармаскалинский	12,8	5,0	37,9	4,1	31,9	1,6	6,6
Кигинский	2,6	0,1	3,1	0,1	88,1	0,2	5,8
Краснокамский	13,6	3,0	27,9	5,8	36,4	1,0	12,3
Кугарчинский	2,0	0,5	4,4	0,1	87,9	0,2	4,9
Куюргазинский	4,0	1,0	7,7	0,1	75,4	0,4	11,4
Кушнаренковский	13,1	3,6	43,8	1,8	12,6	2,0	23,1
Мелеузовский	7,0	1,5	16,9	0,5	69,3	0,8	4,0
Мечетлинский	1,9	0,2	5,0	0,0	84,7	0,7	7,6
Мишкинский	3,6	0,3	10,6	0,6	76,6	0,3	8,1
Миякинский	6,9	1,0	16,7	0,3	65,6	0,6	8,8
Нуримановский	2,3	6,2	14,5	0,6	70,8	0,4	5,2
Салаватский	1,9	0,3	5,0	0,1	79,3	0,2	13,3
Стерлибашевский	3,4	0,6	5,7	0,2	86,0	0,2	4,0
Стерлитамакский	11,7	4,0	29,9	2,7	24,6	1,0	26,1
Татышлинский	16,0	14,0	62,5	0,2	1,8	1,7	3,8
Туймазинский	7,1	2,5	18,8	0,2	69,5	0,8	1,1
Уфимский	17,8	14,2	19,5	9,2	0,9	3,7	34,6
Учалинский	2,8	0,2	3,5	0,2	82,1	0,1	11,1
Федоровский	3,4	1,0	11,7	0,2	67,9	0,2	15,5
Хайбуллинский	3,4	0,2	1,9	0,1	83,9	0,1	10,4
Чекмагушевский	4,9	0,4	15,9	0,0	77,1	0,9	0,7
Чишминский	18,8	3,1	45,7	1,8	8,0	2,8	19,7

	Из общей земельной площади занято под:						Неиспользуемая земля
	постройки, сооружения, дорожки	газоны, цветы и декоративные насаждения	площадь посевов сельскохозяйственных культур	пары	сенокосы и пастбища	многолетние насаждения	
Шаранский	5,6	1,0	33,1	3,1	31,0	1,2	24,9
Янаульский	4,3	0,2	9,0	0,4	62,7	0,5	22,9
Городские округа	28,2	16,6	26,8	2,1	2,0	4,0	20,2
город Уфа	30,0	20,2	26,9	0,7	0,0	5,4	16,8
город Кумертау	16,4	1,8	37,8	12,9	8,0	2,0	21,1
город Нефтекамск	31,4	16,3	22,9	...	0,2	1,7	27,4
город Сибай	16,5	5,4	6,1	...	32,8	0,6	38,5

IV. ПЛОЩАДЬ СЕЛЬСКОХОЗЯЙСТВЕННЫХ КУЛЬТУР

17. ОБЩАЯ ПОСЕВНАЯ ПЛОЩАДЬ СЕЛЬСКОХОЗЯЙСТВЕННЫХ КУЛЬТУР ПОД УРОЖАЙ 2021 Г. ПО КАТЕГОРИЯМ ХОЗЯЙСТВ

(гектаров)

	Сельскохозяйственные организации - всего	из них				Крестьянские (фермерские) хозяйства и индивидуальные предприниматели - всего	в том числе		Личные подсобные и другие индивидуальные хозяйства граждан сельских населённых пунктов
		сельскохозяйственные организации, не относящиеся к субъектам малого предпринимательства	малые предприятия - всего	из них			крестьянские (фермерские) хозяйства	индивидуальные предприниматели	
				малые предприятия (без микропредприятий)	микропредприятия				
Республика Башкортостан	1711042,6	785655,6	913686,0	589919,5	323766,5	1032094,1	978614,5	53479,6	71521,7
Муниципальные районы	1706617,7	589919,5	...	1025308,1	975698,5	49609,6	71060,3
Абзелиловский	35663,0	16686,0	18977,0	14407,0	4570,0	31881,5	30983,5	898,0	1450,5
Альшеевский	46961,0	6886,0	40075,0	14708,0	25367,0	30338,0	27550,0	2788,0	1450,1
Архангельский	5943,0	-	...	2763,9	1007,8
Аскинский	3762,0	1384,0	2949,4	2949,4	-	1066,9
Аургазинский	70030,0	55345,0	14015,0	12181,0	1834,0	8706,0	3238,6
Баймакский	25677,0	...	23598,0	13745,0	9853,0	69094,5	67674,5	1420,0	612,6
Бакалинский	38295,0	-	38295,0	13285,0	25010,0	29839,0	29839,0	-	2807,5
Балтачевский	30689,0	23858,0	...	17911,0	12016,0	5895,0	842,4
Белебеевский	24978,0	7116,0	21747,1	2193,6
Белокатайский	10087,0	...	4963,0	7821,0	7821,0	-	772,0
Белорецкий	2451,0	-	2451,0	4143,7	754,0
Бижбулякский	37882,0	9133,0	28749,0	16753,0	11996,0	37407,0	36831,6	575,4	1398,8
Бирский	20614,7	9772,0	10842,7	4926,5	5916,2	19927,0	1190,1
Благоварский	66158,0	48036,0	17988,0	7164,0	10824,0	9702,8	1105,3
Благовещенский	25033,0	5582,0	19451,0	10281,0	9170,0	1385,0	1385,0	-	618,4
Буздякский	35529,0	24893,0	10636,0	8786,0	1850,0	29963,0	28299,0	1664,0	1790,1
Бураевский	20372,0	13514,0	...	22232,0	990,7
Бурзянский	...	-	...	-	...	1871,0	419,2
Гафурийский	15823,0	-	15823,0	9879,0	1626,6

	Сельскохозяйственные организации - всего	из них				Крестьянские (фермерские) хозяйства и индивидуальные предприниматели - всего	в том числе		Личные подсобные и другие индивидуальные хозяйства граждан сельских населённых пунктов
		сельскохозяйственные организации, не относящиеся к субъектам малого предпринимательства	малые предприятия - всего	из них			крестьянские (фермерские) хозяйства	индивидуальные предприниматели	
				малые предприятия (без микропредприятий)	микропредприятия				
Давлекановский	47132,0	2945,0	43934,0	40048,0	3886,0	31611,0	31081,0	530,0	799,0
Дуванский	40548,0	28191,0	12357,0	9570,0	2787,0	12303,0	11530,0	773,0	1646,8
Дюртюлинский	52343,0	33550,0	18793,0	6982,0	5890,0	1092,0	1730,9
Ермекеевский	36562,0	14576,0	21986,0	11453,0	10533,0	20679,0	1401,1
Зианчуринский	25352,0	14430,0	15711,0	12121,0	3590,0	859,0
Зилаирский	-	-	-	13266,7	13266,7	-	358,2
Иглинский	9325,0	5843,0	...	16582,0	1541,4
Илишевский	63718,0	36506,0	27152,0	26870,0	2406,4
Ишимбайский	8376,0	-	8376,0	24314,6	1304,7
Калтасинский	12519,0	6633,0	...	16829,3	15790,1	1039,2	750,5
Караидельский	14218,0	11968,0	10224,0	1142,8
Кармаскалинский	49655,0	41296,0	8359,0	8885,0	2776,6
Кигинский	10103,0	...	7592,0	3920,0	3672,0	11381,5	452,9
Краснокамский	20389,0	...	16158,0	5307,0	10851,0	11739,0	11739,0	-	1535,8
Кугарчинский	40328,0	18372,0	21956,0	13777,0	8179,0	31528,4	28724,4	2804,0	1154,9
Куюргазинский	52738,0	36008,0	16730,0	13407,0	3323,0	39859,0	38071,0	1788,0	561,1
Кушнаренковский	37587,0	23490,0	13717,0	5420,0	8297,0	22977,5	21489,5	1488,0	1482,1
Мелеузовский	54420,0	30994,0	23426,0	39589,0	39132,0	457,0	1481,9
Мечетлинский	18446,0	8310,0	13341,0	11009,0	2332,0	737,7
Мишкинский	5626,0	6810,0	6810,0	-	1183,9
Миякинский	39500,0	18286,0	21214,0	40180,5	40180,5	-	1516,3
Нуримановский	9163,5	-	9163,5	10380,8	10246,0	134,8	1088,3
Салаватский	6576,0	1438,0	6447,2	5327,2	1120,0	853,2
Стерлибашевский	41698,5	32236,0	...	18581,0	16736,0	1845,0	866,7
Стерлитамакский	99419,0	95872,0	2877,0	14574,5	1480,2

	Сельскохозяйственные организации - всего	из них				Крестьянские (фермерские) хозяйства и индивидуальные предприниматели - всего	в том числе		Личные подсобные и другие индивидуальные хозяйства граждан сельских населённых пунктов
		сельскохозяйственные организации, не относящиеся к субъектам малого предпринимательства	малые предприятия - всего	из них			крестьянские (фермерские) хозяйства	индивидуальные предприниматели	
				малые предприятия (без микропредприятий)	микропредприятия				
Татышлинский	43455,0	33371,0	...	5670,0	5670,0	-	1740,5
Туймазинский	49427,8	17770,0	31657,8	23893,0	7764,8	13671,4	13410,9	260,5	2861,4
Уфимский	33607,0	16589,0	17014,0	8344,0	8670,0	4583,9	3652,9	931,0	637,6
Учалинский	12086,0	7166,0	4832,0	9918,5	8584,5	1334,0	628,2
Федоровский	52262,0	12237,0	39445,0	31714,0	7731,0	24399,0	23946,0	453,0	843,7
Хайбуллинский	26017,2	20285,0	77666,3	72394,3	5272,0	414,7
Чекмагушевский	73611,0	66471,0	7140,0	4655,0	3442,0	1213,0	2412,0
Чишминский	57003,0	23996,0	32742,0	23751,0	8991,0	10424,8	1853,6
Шаранский	9743,0	771,0	...	32300,3	30970,3	1330,0	1729,3
Янаульский	35003,0	11819,0	23184,0	18382,0	4802,0	10810,0	1491,3
Городские округа	4424,9	-	...	6786,0	2916,0	3870,0	461,3
город Уфа	-	-	-	-	-	373,0	291,9
город Кумертау	-	...	668,3	668,3	-	80,6
город Нефтекамск	-	-	-	-	-	-	85,8
город Октябрьский	-	-	-	-	-	-	-
город Салават	-	-	-	-	-
город Сибай	...	-	...	-	...	1294,0	3,0
город Стерлитамак	-	-	-	3078,0	-

18. ПОСЕВНАЯ ПЛОЩАДЬ ЗЕРНОВЫХ И ЗЕРНОБОБОВЫХ КУЛЬТУР ПОД УРОЖАЙ 2021 Г. ПО КАТЕГОРИЯМ ХОЗЯЙСТВ
(гектаров)

	Сельскохозяйственные организации - всего	из них				Крестьянские (фермерские) хозяйства и индивидуальные предприниматели - всего	в том числе		Личные подсобные и другие индивидуальные хозяйства граждан сельских населённых пунктов
		сельскохозяйственные организации, не относящиеся к субъектам малого предпринимательства	малые предприятия - всего	из них			крестьянские (фермерские) хозяйства	индивидуальные предприниматели	
				малые предприятия (без микропредприятий)	микропредприятия				
Республика Башкортостан	1043025,0	477998,0	557992,0	359303,0	198689,0	690477,2	657190,2	33287,0	1219,6
Муниципальные районы	1040002,0	359303,0	...	686510,3	655691,3	30819,0	1219,6
Абзелиловский	18755,0	7342,0	11413,0	8166,0	3247,0	23782,0	22884,0	898,0	...
Альшеевский	27240,0	4244,0	22996,0	9484,0	13512,0	18530,5	17252,5	1278,0	-
Архангельский	2980,0	-	...	817,0	817,0	-	...
Аскинский	992,0	472,0	1249,0	1249,0	-	-
Аургазинский	43320,0	34399,0	8321,0	7240,0	1081,0	5564,0	58,1
Баймакский	16869,0	...	15664,0	8485,0	7179,0	54364,0	53141,0	1223,0	-
Бакалинский	26675,0	-	26675,0	8047,0	18628,0	23516,0	23516,0	-	-
Балтачевский	21043,0	15993,0	...	11879,0	8716,0	3163,0	...
Белебеевский	11511,0	4401,0	13484,3	-
Белокатайский	5142,0	...	1533,0	5900,0	5900,0	-	-
Белорецкий	209,0	-	209,0	-	-
Бижбулякский	25300,0	10282,0	...	25176,0	-
Бирский	12745,0	6623,0	6122,0	11599,0	-
Благоварский	42721,0	32018,0	10703,0	3332,0	7371,0	7429,8
Благовещенский	9027,0	3356,0	-	-
Буздякский	23367,0	16305,0	7062,0	5534,0	1528,0	19979,0	19542,0	437,0	-
Бураевский	14060,0	9029,0	...	17928,0
Бурзянский	...	-	...	-	...	632,0	-
Гафурийский	9973,0	-	9973,0	5658,0	-
Давлекановский	31671,0	2226,0	29445,0	27108,0	2337,0	21426,0	-

	Сельскохозяйственные организации - всего	из них				Крестьянские (фермерские) хозяйства и индивидуальные предприниматели - всего	в том числе		Личные подсобные и другие индивидуальные хозяйства граждан сельских населённых пунктов
		сельскохозяйственные организации, не относящиеся к субъектам малого предпринимательства	малые предприятия - всего	из них			крестьянские (фермерские) хозяйства	индивидуальные предприниматели	
				малые предприятия (без микропредприятий)	микропредприятия				
Дуванский	25347,0	18394,0	6953,0	6122,0	831,0	6273,0	5873,0	400,0	-
Дюртюлинский	31725,0	20202,0	11523,0	5398,0	4554,0	844,0	-
Ермекеевский	18464,0	4444,0	14020,0	7046,0	6974,0	13031,0	-
Зианчуринский	13430,0	9147,0	9150,0	6958,0	2192,0	-
Зилаирский	-	-	-	7315,0	7315,0	-	-
Иглинский	6062,0	3545,0	...	5311,0	5311,0	-	-
Илишевский	44790,0	24522,0	20208,0	23928,0
Ишимбайский	4964,0	-	4964,0	15365,0	-
Калтасинский	6696,0	3906,0	...	9919,0	9479,0	440,0	-
Караидельский	7716,0	6356,0	-
Кармаскалинский	33023,0	28350,0	4673,0	7418,0	7418,0	-	-
Кигинский	4432,0	...	2775,0	2693,0	2693,0	-	...
Краснокамский	9747,0	...	7047,0	3190,0	3857,0	7606,0	7606,0	-	442,0
Кугарчинский	21759,0	8264,0	13495,0	8879,0	4616,0	16334,4	15386,4	948,0	-
Куюргазинский	28791,0	20035,0	8756,0	6466,0	2290,0	25495,0	24311,0	1184,0	-
Кушнаренковский	24901,0	16049,0	8852,0	2455,0	6397,0	16256,0	15370,0	886,0	35,4
Мелеузовский	32849,0	19863,0	12986,0	25708,8	-
Мечетлинский	13344,0	6366,0	7669,0	5882,0	1787,0	-
Мишкинский	3877,0	-	3354,0	3354,0	-	-
Миякинский	21392,0	9281,0	12111,0	29076,0	29076,0	-	-
Нуримановский	4905,0	-	4905,0	8189,0	-
Салаватский	4552,0	568,0	3880,0	3410,0	470,0	-
Стерлибашевский	26473,0	20487,0	...	12839,0	11491,0	1348,0	...
Стерлитамакский	63014,0	60685,0	1759,0	11230,0	236,0
Татышлинский	25535,0	19298,0	...	2932,0	2932,0	-	-

	Сельскохозяйственные организации - всего	из них				Крестьянские (фермерские) хозяйства и индивидуальные предприниматели - всего	в том числе		Личные подсобные и другие индивидуальные хозяйства граждан сельских населённых пунктов
		сельскохозяйственные организации, не относящиеся к субъектам малого предпринимательства	малые предприятия - всего	из них			крестьянские (фермерские) хозяйства	индивидуальные предприниматели	
				малые предприятия (без микропредприятий)	микропредприятия				
Туймазинский	30698,0	11406,0	19292,0	14420,0	4872,0	7088,0	7045,0	43,0	-
Уфимский	21091,0	11305,0	9786,0	5083,0	4703,0	1893,0	-
Учалинский	6214,0	2754,0	3372,0	4614,5	52,0
Федоровский	34567,0	7843,0	26284,0	20454,0	5830,0	18651,0	-
Хайбуллинский	17189,0	11942,0	63517,0	59338,0	4179,0	-
Чекмагушевский	44011,0	39560,0	4451,0	3370,0	2415,0	955,0	-
Чишминский	38250,0	15718,0	22358,0	16713,0	5645,0	6115,0	-
Шаранский	5303,0	22723,0	21778,0	945,0	-
Янаульский	19859,0	7131,0	12728,0	10704,0	2024,0	5788,0	-
Городские округа	3023,0	-	...	3966,9	1498,9	2468,0	-
город Уфа	-	-	-	-	-	...	-	...	-
город Кумертау	-	...	536,3	536,3	-	-
город Октябрьский	-	-	-	-	-	-	-
город Салават	-	-	-	-	-	-	-
город Сибай	...	-	...	-	...	840,0	-
город Стерлитамак	-	-	-	-	-	...	-	...	-

19. ПОСЕВНАЯ ПЛОЩАДЬ ПШЕНИЦЫ ПОД УРОЖАЙ 2021 Г. ПО КАТЕГОРИЯМ ХОЗЯЙСТВ
(гектаров)

	Сельскохозяйственные организации - всего	из них				Крестьянские (фермерские) хозяйства и индивидуальные предприниматели - всего	в том числе		Личные подсобные и другие индивидуальные хозяйства граждан сельских населённых пунктов
		сельскохозяйственные организации, не относящиеся к субъектам малого предпринимательства	малые предприятия - всего	из них			крестьянские (фермерские) хозяйства	индивидуальные предприниматели	
				малые предприятия (без микропредприятий)	микропредприятия				
Республика Башкортостан	519423,0	254491,0	262907,0	162391,0	100516,0	302702,2	286241,2	16461,0	343,9
Муниципальные районы	517452,0	162391,0	...	301091,6	343,9
Абзелиловский	9313,0	5091,0	...	8893,0
Альшеевский	16510,0	11907,0	6320,0	-
Архангельский	1252,0	-	...	348,0	348,0	-	...
Аскинский	250,0	382,0	382,0	-	-
Аургазинский	24007,0	21431,0	2456,0	1321,0
Баймакский	12168,0	...	11213,0	6041,0	5172,0	33697,0	32934,0	763,0	-
Бакалинский	12839,0	-	12839,0	3181,0	9658,0	13035,0	13035,0	-	-
Балтачевский	6079,0	4319,0	...	4683,0	3484,0	1199,0	...
Белебеевский	4102,0	1980,0	3525,0	-
Белокатайский	1298,0	...	290,0	1444,0	1444,0	-	-
Белорецкий	...	-	...	-	-	-
Бижбулякский	8358,0	3182,0	...	7291,0	-
Бирский	4885,0	2977,0	1908,0	4981,0	4981,0	-	-
Благоварский	19916,0	14445,0	5471,0	1190,0	4281,0	3203,0	-
Благовещенский	4617,0	2180,0	-	-
Буздякский	12343,0	9445,0	2898,0	2660,0	238,0	8442,0	-
Бураевский	5980,0	3319,0	...	7602,0
Бурзянский	-	-	-	-	-	133,0	-
Гафурийский	5083,0	-	5083,0	2976,0	2976,0	-	-
Давлекановский	15527,0	1224,0	14303,0	13691,0	612,0	8914,0	-

	Сельскохозяйственные организации - всего	из них				Крестьянские (фермерские) хозяйства и индивидуальные предприниматели - всего	в том числе		Личные подсобные и другие индивидуальные хозяйства граждан сельских населённых пунктов
		сельскохозяйственные организации, не относящиеся к субъектам малого предпринимательства	малые предприятия - всего	из них			крестьянские (фермерские) хозяйства	индивидуальные предприниматели	
				малые предприятия (без микропредприятий)	микропредприятия				
Дуванский	8358,0	6311,0	2047,0	1777,0	270,0	1530,0	-
Дюртюлинский	13155,0	8066,0	5089,0	2414,0	1949,0	465,0	-
Ермекеевский	12369,0	3500,0	8869,0	3036,0	5833,0	5123,0	-
Зианчуринский	5811,0	5066,0	4666,0	3565,0	1101,0	-
Зилаирский	-	-	-	5437,0	5437,0	-	-
Иглинский	3160,0	1873,0	2245,0	2245,0	-	-
Илишевский	22244,0	12264,0	9980,0	11655,0	-
Ишимбайский	2675,0	-	2675,0	6716,0	6716,0	-	-
Калтасинский	2811,0	1568,0	...	5083,0	4878,0	205,0	-
Караидельский	1285,0	-	1285,0	2041,0	-
Кармаскалинский	21938,0	19305,0	2633,0	3939,0	3939,0	-	-
Кигинский	1393,0	711,0	711,0	-	-
Краснокамский	3972,0	...	2957,0	1500,0	1457,0	4257,0	4257,0	-	120,0
Кугарчинский	10388,0	3018,0	7370,0	5056,0	2314,0	8658,0	7955,0	703,0	-
Куюргазинский	15706,0	11154,0	4552,0	3275,0	1277,0	12643,0	12463,0	180,0	-
Кушнаренковский	13281,0	9795,0	3486,0	6038,0	5252,0	786,0	22,8
Мелеузовский	19325,0	11813,0	7512,0	11683,1	-
Мечетлинский	4716,0	2772,0	2642,0	1795,0	847,0	-
Мишкинский	1721,0	-	1820,0	1820,0	-	-
Миякинский	5767,0	3479,0	2288,0	7805,0	7805,0	-	-
Нуримановский	990,0	-	990,0	-	-
Салаватский	1678,0	194,0	963,0	-
Стерлибашевский	12621,0	9197,0	...	5476,0	5136,0	340,0	...
Стерлитамакский	36355,0	35841,0	3565,0	51,0
Татышлинский	8385,0	6349,0	...	1809,0	1809,0	-	-

	Сельскохозяйственные организации - всего	из них				Крестьянские (фермерские) хозяйства и индивидуальные предприниматели - всего	в том числе		Личные подсобные и другие индивидуальные хозяйства граждан сельских населённых пунктов
		сельскохозяйственные организации, не относящиеся к субъектам малого предпринимательства	малые предприятия - всего	из них			крестьянские (фермерские) хозяйства	индивидуальные предприниматели	
				малые предприятия (без микропредприятий)	микропредприятия				
Туймазинский	16912,0	7300,0	9612,0	7470,0	2142,0	2432,0	-
Уфимский	13999,0	8887,0	5112,0	2687,0	2425,0	1306,0	-
Учалинский	2293,0	...	1545,0	1537,5	28,0
Федоровский	15695,0	1922,0	13603,0	11103,0	2500,0	8173,0	-
Хайбуллинский	11309,0	6432,0	34848,0	31369,0	3479,0	-
Чекмагушевский	27796,0	26231,0	1565,0	1111,0	768,0	343,0	-
Чишминский	22428,0	7417,0	14837,0	12424,0	2413,0	2953,0	-
Шаранский	3303,0	8150,0	7642,0	508,0	-
Янаульский	8781,0	3390,0	5391,0	4474,0	917,0	3285,0	-
Городские округа	1971,0	-	...	1610,6	-
город Уфа	-	-	-	-	-	...	-	...	-
город Кумертау	-	...	-	-	-	-
город Салават	-	-	-	-	-	-	-
город Сибай	...	-	...	-	-
город Стерлитамак	-	-	-	-	-	...	-	...	-

20. ПОСЕВНАЯ ПЛОЩАДЬ РЖИ ПОД УРОЖАЙ 2021 Г. ПО КАТЕГОРИЯМ ХОЗЯЙСТВ
(гектаров)

	Сельскохозяйственные организации - всего	из них				Крестьянские (фермерские) хозяйства и индивидуальные предприниматели - всего	в том числе		Личные подсобные и другие индивидуальные хозяйства граждан сельских населённых пунктов
		сельскохозяйственные организации, не относящиеся к субъектам малого предпринимательства	малые предприятия - всего	из них			крестьянские (фермерские) хозяйства	индивидуальные предприниматели	
				малые предприятия (без микро-предприятий)	микро-предприятия				
Республика Башкортостан	117007,0	48675,0	67445,0	49632,0	17813,0	56024,3	53727,3	2297,0	179,6
Муниципальные районы	...	48675,0	...	49632,0	...	55532,3	179,6
Абзелиловский	2495,0	-	-	-
Альшеевский	4659,0	3184,0	...	3677,0	-
Архангельский	638,0	-	-	-
Аскинский	...	-	-	-
Аургазинский	5006,0	2379,0	2367,0	1875,0	492,0	1568,0
Баймакский	-	-	-	-	-	-	-
Бакалинский	4984,0	-	4984,0	1335,0	3649,0	1466,0	1466,0	-	-
Балтачевский	5164,0	-	5164,0	4264,0	900,0	1436,0	-
Белебеевский	2204,0	580,0	3470,0	-
Белокатайский	873,0	-	346,0	227,0	227,0	-	-
Белорецкий	...	-	...	-	-	-
Бижбулякский	4362,0	2015,0	...	2456,0	2456,0	-	-
Бирский	2004,0	595,0	595,0	-	-
Благоварский	1870,0	523,0	523,0	-	-
Благовещенский	659,0	-	-
Буздякский	702,0	2077,0	2077,0	-	-
Бураевский	2619,0	-	2619,0	1919,0	700,0	2441,0	2441,0	-	-
Гафурьевский	...	-	-	-
Давлекановский	4089,0	426,0	3332,0	-
Дуванский	4932,0	3813,0	1119,0	480,0	480,0	-	-

	Сельскохозяйственные организации - всего	из них				Крестьянские (фермерские) хозяйства и индивидуальные предприниматели - всего	в том числе		Личные подсобные и другие индивидуальные хозяйства граждан сельских населённых пунктов
		сельскохозяйственные организации, не относящиеся к субъектам малого предпринимательства	малые предприятия - всего	из них			крестьянские (фермерские) хозяйства	индивидуальные предприниматели	
				малые предприятия (без микропредприятий)	микропредприятия				
Дюртюлинский	6079,0	3816,0	2263,0	2263,0	-	538,0	538,0	-	-
Ермекеевский	1679,0	968,0	...	1429,0	-
Зианчуринский	1951,0	464,0	531,0	-
Зилаирский	-	-	-	-	-	-	-
Иглинский	...	-	-	465,0	465,0	-	-
Илишевский	3348,0	1703,0	1645,0	-	-
Ишимбайский	-	-	-	-	-	1595,0	1595,0	-	-
Калтасинский	415,0	411,0	-
Караидельский	...	-	395,0	395,0	-	-
Кармаскалинский	2223,0	1623,0	600,0	-	600,0	580,0	580,0	-	-
Кигинский	1114,0	-	286,0	286,0	-	-
Краснокамский	2355,0	1105,0	-	...
Кугарчинский	2129,0	272,0	552,0	552,0	-	-
Куюргазинский	7357,0	1638,0	...	3330,0	-
Кушнаренковский	1284,0	652,0	1375,0	1375,0	-	...
Мелеузовский	1729,0	-	3300,3	-
Мечетлинский	2302,0	855,0	855,0	-	-
Мишкинский	-	834,0	834,0	-	-
Миякинский	4710,0	1629,0	3081,0	3471,0	3471,0	-	-
Нуримановский	350,0	-	350,0	-	-	-	-
Салаватский	773,0	717,0	-
Стерлибашевский	4737,0	3852,0	...	2243,0
Стерлитамакский	5044,0	4349,0	695,0	963,0
Татышлинский	4511,0	3171,0	...	-	-	-	-
Туймазинский	1901,0	682,0	...	408,0	408,0	-	-

	Сельскохозяйственные организации - всего	из них				Крестьянские (фермерские) хозяйства и индивидуальные предприниматели - всего	в том числе		Личные подсобные и другие индивидуальные хозяйства граждан сельских населённых пунктов
		сельскохозяйственные организации, не относящиеся к субъектам малого предпринимательства	малые предприятия - всего	из них			крестьянские (фермерские) хозяйства	индивидуальные предприниматели	
				малые предприятия (без микропредприятий)	микропредприятия				
Уфимский	-	-	-	-	-	-	-
Учалинский	-	180,0	180,0	-	-
Федоровский	4808,0	2457,0	2251,0	1717,0	534,0	2742,0	-
Чекмагушевский	1603,0	-	-	-
Чишминский	892,0	-	-
Шаранский	-	-	-	2481,0	-
Янаульский	3137,0	2181,0	...	531,0	531,0	-	-
Городские округа	...	-	...	-	...	492,0	-
город Уфа	-	-	-	-	-	...	-	...	-
город Кумертау	...	-	...	-	-	-

21. ПОСЕВНАЯ ПЛОЩАДЬ ЯЧМЕНЯ ПОД УРОЖАЙ 2021 Г. ПО КАТЕГОРИЯМ ХОЗЯЙСТВ
(гектаров)

	Сельскохозяйственные организации - всего	из них				Крестьянские (фермерские) хозяйства и индивидуальные предприниматели - всего	в том числе		Личные подсобные и другие индивидуальные хозяйства граждан сельских населённых пунктов
		сельскохозяйственные организации, не относящиеся к субъектам малого предпринимательства	малые предприятия - всего	из них			крестьянские (фермерские) хозяйства	индивидуальные предприниматели	
				малые предприятия (без микропредприятий)	микропредприятия				
Республика Башкортостан	231149,0	113452,0	116298,0	71508,0	44790,0	190453,5	181831,5	8622,0	543,3
Муниципальные районы	...	113452,0	...	71508,0	...	188873,5	181325,5	7548,0	543,3
Абзелиловский	4487,0	1729,0	...	7232,0	6878,0	354,0	-
Альшеевский	4650,0	1749,0	...	5390,0	5256,0	134,0	-
Архангельский	-	-	-	120,0	120,0	-	-
Аскинский	...	-	245,0	245,0	-	-
Аургазинский	11952,0	8772,0	3180,0	2671,0	509,0	1527,0
Баймакский	2097,0	-	1972,0	12387,0	12037,0	350,0	-
Бакалинский	6084,0	-	6084,0	1696,0	4388,0	6132,0	6132,0	-	-
Балтачевский	1760,0	-	1760,0	1239,0	-
Белебеевский	1624,0	2521,3	2521,3	-	-
Белокатайский	624,0	-	280,0	578,0	578,0	-	-
Белорецкий	...	-	...	-	-	-
Бижбулякский	3896,0	1213,0	...	4419,0	-
Бирский	3207,0	1637,0	1570,0	3555,0	-
Благоварский	13128,0	9558,0	3570,0	1241,0	2329,0	2784,5
Благовещенский	1629,0	700,0	-	-
Буздякский	7127,0	4482,0	2645,0	1749,0	896,0	8391,0	-
Бураевский	2543,0	1243,0	...	5806,0	-
Бурзянский	-	-	-	-	-	52,0	-
Гафурийский	2492,0	-	2492,0	1842,0	-
Давлекановский	8107,0	7252,0	...	6597,0	-

	Сельскохозяйственные организации - всего	из них				Крестьянские (фермерские) хозяйства и индивидуальные предприниматели - всего	в том числе		Личные подсобные и другие индивидуальные хозяйства граждан сельских населённых пунктов
		сельскохозяйственные организации, не относящиеся к субъектам малого предпринимательства	малые предприятия - всего	из них			крестьянские (фермерские) хозяйства	индивидуальные предприниматели	
				малые предприятия (без микропредприятий)	микропредприятия				
Дуванский	4841,0	3475,0	1366,0	2557,0	-
Дюртюлинский	7886,0	5414,0	2472,0	1631,0	-
Ермекеевский	1430,0	853,0	...	3240,0	-
Зианчуринский	2653,0	1662,0	2682,0	1824,0	858,0	-
Зилаирский	-	-	-	865,0	865,0	-	-
Иглинский	1204,0	860,0	...	1040,0	1040,0	-	-
Илишевский	12956,0	7164,0	5732,0	8884,0	8884,0	-	...
Ишимбайский	1039,0	-	1039,0	3387,0	-
Калтасинский	2134,0	1479,0	...	2614,0	2389,0	225,0	-
Караидельский	...	-	846,0	-
Кармаскалинский	6978,0	6255,0	723,0	-	723,0	2434,0	2434,0	-	-
Кигинский	-	-	-	300,0	300,0	-	-
Краснокамский	1100,0	-	...	1689,0	1689,0	-	122,0
Кугарчинский	5244,0	2300,0	2944,0	1516,0	1428,0	4486,4	-
Куюргазинский	3310,0	1859,0	1451,0	4588,0	4070,0	518,0	-
Кушнаренковский	5662,0	3543,0	2119,0	5043,0	4943,0	100,0	...
Мелеузовский	7262,0	4481,0	2781,0	2781,0	-	7490,3	7490,3	-	-
Мечетлинский	2385,0	1873,0	1187,0	686,0	-
Мишкинский	409,0	-	-	-
Миякинский	5464,0	2681,0	2783,0	8829,0	8829,0	-	-
Нуримановский	690,0	-	690,0	-	-
Салаватский	820,0	210,0	210,0	-	-
Стерлибашевский	3901,0	3263,0	...	1909,0	1495,0	414,0	...
Стерлитамакский	15807,0	4663,0	92,0
Татышлинский	5558,0	4183,0	...	514,0	514,0	-	-

	Сельскохозяйственные организации - всего	из них				Крестьянские (фермерские) хозяйства и индивидуальные предприниматели - всего	в том числе		Личные подсобные и другие индивидуальные хозяйства граждан сельских населённых пунктов
		сельскохозяйственные организации, не относящиеся к субъектам малого предпринимательства	малые предприятия - всего	из них			крестьянские (фермерские) хозяйства	индивидуальные предприниматели	
				малые предприятия (без микропредприятий)	микропредприятия				
Туймазинский	8103,0	1993,0	6110,0	3890,0	2220,0	3233,0	-
Уфимский	4717,0	2050,0	2667,0	1289,0	1378,0	181,0	-
Учалинский	1710,0	1652,0
Федоровский	5427,0	799,0	4458,0	3198,0	1260,0	3798,0	-
Хайбуллинский	4508,0	4188,0	23225,0	-
Чекмагушевский	10681,0	8872,0	1809,0	2135,0	1541,0	594,0	-
Чишминский	8223,0	4010,0	4213,0	2647,0	1566,0	2200,0	-
Шаранский	1138,0	-	6577,0	6258,0	319,0	-
Янаульский	6170,0	2832,0	3338,0	2571,0	767,0	1582,0	-
Городские округа	...	-	...	-	...	1580,0	506,0	1074,0	-
город Кумертау	...	-	...	-	-	-
город Октябрьский	-	-	-	-	-	-	-
город Салават	-	-	-	-	-	-	-
город Сибай	...	-	...	-	...	475,0	-
город Стерлитамак	-	-	-	-	-	...	-	...	-

22. ПОСЕВНАЯ ПЛОЩАДЬ ОВСА ПОД УРОЖАЙ 2021 Г. ПО КАТЕГОРИЯМ ХОЗЯЙСТВ
(гектаров)

	Сельскохозяйственные организации - всего	из них				Крестьянские (фермерские) хозяйства и индивидуальные предприниматели - всего	в том числе		Личные подсобные и другие индивидуальные хозяйства граждан сельских населённых пунктов
		сельскохозяйственные организации, не относящиеся к субъектам малого предпринимательства	малые предприятия - всего	из них			крестьянские (фермерские) хозяйства	индивидуальные предприниматели	
				малые предприятия (без микропредприятий)	микропредприятия				
Республика Башкортостан	64029,0	13272,0	49777,0	33417,0	16360,0	73577,3	71037,3	2540,0	99,8
Муниципальные районы	33417,0	99,8
Абзелиловский	1960,0	-	1960,0	940,0	1020,0	5441,0
Альшеевский	596,0	-	596,0	1215,0	-
Архангельский	337,0	-	-	...
Аскинский	262,0	177,0	359,0	359,0	-	-
Аургазинский	275,0	-	573,0	-
Баймакский	2004,0	-	1879,0	6927,0	-
Бакалинский	660,0	-	660,0	495,0	165,0	502,0	502,0	-	-
Балтачевский	3265,0	-	3265,0	2380,0	885,0	1984,0	-
Белебеевский	1777,0	-	1777,0	2123,0	-
Белокатайский	789,0	-	1695,0	1695,0	-	-
Белорецкий	189,0	-	189,0	291,0	291,0	-	-
Бижбулякский	3628,0	1836,0	...	6877,0	-
Бирский	1044,0	1168,0	-
Благоварский	985,0	363,3	363,3	-	...
Благовещенский	1213,0	-	-
Буздякский	300,0	-	-
Бураевский	605,0	-	605,0	1127,0	1127,0	-	-
Бурзянский	...	-	...	-	...	447,0	-
Гафурийский	1134,0	-	1134,0	-	-
Давлекановский	1122,0	-	1122,0	1564,0	-

	Сельскохозяйственные организации - всего	из них				Крестьянские (фермерские) хозяйства и индивидуальные предприниматели - всего	в том числе		Личные подсобные и другие индивидуальные хозяйства граждан сельских населённых пунктов
		сельскохозяйственные организации, не относящиеся к субъектам малого предпринимательства	малые предприятия - всего	из них			крестьянские (фермерские) хозяйства	индивидуальные предприниматели	
				малые предприятия (без микропредприятий)	микропредприятия				
Дуванский	4371,0	3056,0	1315,0	1308,0	-
Дюртюлинский	495,0	297,0	198,0	198,0	-	115,0	-
Ермекеевский	651,0	-	651,0	708,0	708,0	-	-
Зианчуринский	1082,0	-	...	1191,0	1047,0	144,0	-
Зилаирский	...	-	-	-	-	613,0	613,0	-	-
Иглинский	850,0	-	881,0	881,0	-	-
Илишевский	1165,0	-	865,0	865,0	-	-
Ишимбайский	...	-	-	1690,0	1690,0	-	-
Калтасинский	...	-	396,0	396,0	-	-
Караидельский	1254,0	1316,0	-
Кармаскалинский	...	-	...	-	...	230,0	230,0	-	-
Кигинский	453,0	-	378,0	992,0	992,0	-	...
Краснокамский	1400,0	650,0	1030,0	1030,0	-	...
Кугарчинский	1701,0	602,0	1111,0	1111,0	-	-
Куюргазинский	1727,0	1232,0	495,0	3705,0	-
Кушнаренковский	1005,0	-	1005,0	644,0	644,0	-	-
Мелеузовский	574,0	-	934,0	934,0	-	-
Мечетлинский	2494,0	1516,0	1061,0	-
Мишкинский	...	-	-	580,0	580,0	-	-
Миякинский	2676,0	1844,0	...	6023,0	6023,0	-	-
Нуримановский	1050,0	-	1050,0	1008,0	-
Салаватский	635,0	231,0	1424,0	1114,0	310,0	-
Стерлибашевский	3206,0	2672,0	...	2224,0	2014,0	210,0	-
Стерлитамакский	1468,0	787,0	-
Татышлинский	3775,0	3203,0	...	494,0	494,0	-	-

	Сельскохозяйственные организации - всего	из них				Крестьянские (фермерские) хозяйства и индивидуальные предприниматели - всего	в том числе		Личные подсобные и другие индивидуальные хозяйства граждан сельских населённых пунктов
		сельскохозяйственные организации, не относящиеся к субъектам малого предпринимательства	малые предприятия - всего	из них			крестьянские (фермерские) хозяйства	индивидуальные предприниматели	
				малые предприятия (без микропредприятий)	микропредприятия				
Туймазинский	1243,0	-	1243,0	304,0	304,0	-	-
Уфимский	1051,0	-	-
Учалинский	1103,0	-	773,0
Федоровский	2504,0	1516,0	...	2547,0	2547,0	-	-
Хайбуллинский	472,0	-	472,0	-	472,0	3769,0	-
Чекмагушевский	435,0	-	-	-	-	-
Чишминский	711,0	302,0	489,0	489,0	-	-
Шаранский	-	-	-	-	-	815,0	727,0	88,0	-
Янаульский	910,0	-	910,0	230,0	-
Городские округа	-	-
город Кумертау	-	-	-	-	-
город Сибай	...	-	...	-	-	...	-

23. ПОСЕВНАЯ ПЛОЩАДЬ КУКУРУЗЫ НА ЗЕРНО ПОД УРОЖАЙ 2021 Г. ПО КАТЕГОРИЯМ ХОЗЯЙСТВ
(гектаров)

	Сельскохозяйственные организации - всего	из них				Крестьянские (фермерские) хозяйства и индивидуальные предприниматели - всего	в том числе	
		сельскохозяйственные организации, не относящиеся к субъектам малого предпринимательства	малые предприятия	из них			крестьянские (фермерские) хозяйства	индивидуальные предприниматели
				малые предприятия (без микро-предприятий)	микро-предприятия			
Республика Башкортостан	14499,0	12684,0	1815,0	1692,0
Муниципальные районы	14499,0	12684,0	1815,0	1692,0
Аургазинский	1570,0	-	-	-	-
Бакалинский	...	-	-	-
Белебеевский	-	-	-	-	-	-
Бижбулякский	-	-	-	-	-	-
Благоварский	-	-	-	-	-	-
Благовещенский	...	-	...	-	...	-	-	-
Буздякский	-	-
Дюртюлинский	153,0	153,0	-	-	-	-	-	-
Ермекеевский	...	-	-	-	-	-
Зианчуринский	...	-	-	-	-	-
Илишевский	-	-	-	-
Ишимбайский	-	-	-	-	-	-
Кармаскалинский	1154,0	1154,0	-	-	-	-	-	-
Кугарчинский	-	-
Куюргазинский	-	-	-	-	-	86,0	86,0	-
Кушнаренковский	-	-
Мелеузовский	-	-	-	-
Миякинский	-	-
Стерлибашевский	-	324,0
Стерлитамакский	2068,0	2068,0	-	-	-	-
Туймазинский	732,0	-	-	-	-
Учалинский	-	-	-	-	-	-
Федоровский	732,0	-
Чекмагушевский	737,0	737,0	-	-	-	-	-	-
Чишминский	951,0	-	-	-	-
Шаранский	-	-	-	-	-	247,0	247,0	-

24. ПОСЕВНАЯ ПЛОЩАДЬ ПРОСА ПОД УРОЖАЙ 2021 Г. ПО КАТЕГОРИЯМ ХОЗЯЙСТВ
(гектаров)

	Сельскохозяйственные организации - всего	из них				Крестьянские (фермерские) хозяйства и индивидуальные предприниматели	в том числе
		сельскохозяйственные организации, не относящиеся к субъектам малого предпринимательства	малые предприятия	из них			крестьянские (фермерские) хозяйства
				малые предприятия (без микро-предприятий)	микро-предприятия		
Республика Башкортостан	2850,0	303,0	2547,0	892,0	1655,0	1523,0	1523,0
Муниципальные районы	2850,0	303,0	2547,0	892,0	1655,0	1523,0	1523,0
Абзелиловский	...	-	-	337,0	337,0
Альшеевский	...	-	...	-	...	-	-
Баймакский	-	-	-	-	-
Бакалинский	...	-	-	-	-
Балтачевский	...	-	...	-	...	-	-
Бижбулякский	-	-	-	-	-
Гафурийский	...	-	...	-	...	-	-
Зианчуринский	...	-	...	-
Зилаирский	-	-	-	-	-	265,0	265,0
Кугарчинский	-	370,0	370,0
Куюргазинский	-	-	-	-	-
Кушнаренковский	-	-	-	-	-
Мелеузовский	...	-	-	-	-
Миякинский	260,0	210,0	210,0
Уфимский	-	-	-	-	-
Федоровский	...	-	-
Хайбуллинский	...	-	...	-
Чекмагушевский	-	-	-	-	-

25. ПОСЕВНАЯ ПЛОЩАДЬ ГРЕЧИХИ ПОД УРОЖАЙ 2021 Г. ПО КАТЕГОРИЯМ ХОЗЯЙСТВ
(гектаров)

	Сельскохозяйственные организации - всего	из них				Крестьянские (фермерские) хозяйства и индивидуальные предприниматели - всего	в том числе		Личные подсобные и другие индивидуальные хозяйства граждан сельских населённых пунктов
		сельскохозяйственные организации, не относящиеся к субъектам малого предпринимательства	малые предприятия - всего	из них			крестьянские (фермерские) хозяйства	индивидуальные предприниматели	
				малые предприятия (без микропредприятий)	микропредприятия				
Республика Башкортостан	33743,0	10246,0	22552,0	14185,0	8367,0	30636,8	28994,8	1642,0	...
Муниципальные районы	33743,0	10246,0	22552,0	14185,0	8367,0	1642,0	...
Абзелиловский	...	-	-	-	-
Альшеевский	...	-	1586,5	-
Архангельский	-	-	-	-	-	-	-
Аскинский	-	-	-	181,0	181,0	-	-
Аургазинский	356,0	385,0	-
Бакалинский	357,0	-	357,0	626,0	626,0	-	-
Балтачевский	750,0	-	750,0	-	-
Белебеевский	790,0	-	790,0	1209,0	1209,0	-	-
Белокатайский	595,0	-	...	-	...	904,0	904,0	-	-
Бижбулякский	4434,0	1736,0	2534,0	-
Бирский	680,0	-	-
Благоварский	859,0	-	-
Благовещенский	...	-	-	-	-	-	-
Буздякский	420,0	-	420,0	586,0	586,0	-	-
Бураевский	...	-	-	-
Гафурийский	342,0	-	342,0	410,0	410,0	-	-
Давлекановский	936,0	-	936,0	722,0	722,0	-	-
Дуванский	2012,0	1247,0	765,0	-
Дюртюлинский	1114,0	614,0	500,0	685,0	465,0	220,0	-
Ермекеевский	1524,0	1074,0	...	1988,0	1988,0	-	-

	Сельскохозяйственные организации - всего	из них				Крестьянские (фермерские) хозяйства и индивидуальные предприниматели - всего	в том числе		Личные подсобные и другие индивидуальные хозяйства граждан сельских населённых пунктов
		сельскохозяйственные организации, не относящиеся к субъектам малого предпринимательства	малые предприятия - всего	из них			крестьянские (фермерские) хозяйства	индивидуальные предприниматели	
				малые предприятия (без микропредприятий)	микропредприятия				
Зианчуринский	763,0	-	763,0	-	763,0	-	-	-	
Иглинский	...	-	-	315,0	315,0	-	
Илишевский	1555,0	1044,0	511,0	511,0	-	1565,0	1565,0	-	
Ишимбайский	555,0	-	555,0	1257,0	1257,0	-	
Калтасинский	...	-	-	-	
Караидельский	395,0	870,0	...	-	
Кармаскалинский	-	...	175,0	175,0	-	
Кигинский	...	-	335,0	335,0	-	
Краснокамский	...	-	280,0	280,0	-	
Кугарчинский	1020,0	-	790,0	790,0	-	
Куюргазинский	337,0	724,0	724,0	-	
Кушнаренковский	615,0	-	615,0	1064,0	1064,0	-	
Мелеузовский	938,0	-	1631,0	...	-	
Мечетлинский	716,0	558,0	558,0	-	
Мишкинский	-	-	
Миякинский	395,0	250,0	...	1695,0	1695,0	-	
Нуримановский	475,0	-	475,0	-	-	-	
Салаватский	-	446,0	...	-	
Стерлибашевский	986,0	-	-	
Стерлитамакский	1296,0	986,0	-	-	-	1107,0	
Татышлинский	393,0	264,0	...	-	-	-	
Туймазинский	306,0	-	306,0	651,0	651,0	-	
Уфимский	769,0	123,0	646,0	-	
Учалинский	636,0	-	447,0	447,0	-	
Федоровский	650,0	-	650,0	340,0	340,0	-	

	Сельскохозяйственные организации - всего	из них				Крестьянские (фермерские) хозяйства и индивидуальные предприниматели - всего	в том числе		Личные подсобные и другие индивидуальные хозяйства граждан сельских населённых пунктов
		сельскохозяйственные организации, не относящиеся к субъектам малого предпринимательства	малые предприятия - всего	из них			крестьянские (фермерские) хозяйства	индивидуальные предприниматели	
				малые предприятия (без микропредприятий)	микропредприятия				
Хайбуллинский	-	-	-	-	-	-	-
Чекмагушевский	927,0	-	...	89,0	-
Чишминский	608,0	475,0	-	-
Шаранский	-	-	-	2048,0	2048,0	-	-
Янаульский	-	-	-	-	-	-	-
Городские округа	-	-	-	-	-	-	-
город Салават	-	-	-	-	-	-	-

26. ПОСЕВНАЯ ПЛОЩАДЬ ЗЕРНОБОБОВЫХ КУЛЬТУР ПОД УРОЖАЙ 2021 Г. ПО КАТЕГОРИЯМ ХОЗЯЙСТВ
(гектаров)

	Сельскохозяйственные организации - всего	из них				Крестьянские (фермерские) хозяйства и индивидуальные предприниматели - всего	в том числе	
		сельскохозяйственные организации, не относящиеся к субъектам малого предпринимательства	малые предприятия	из них			крестьянские (фермерские) хозяйства	индивидуальные предприниматели
				малые предприятия (без микропредприятий)	микропредприятия			
Республика Башкортостан	56641,0	23997,0	31845,0	23963,0	7882,0	31974,1	30579,1	1395,0
Муниципальные районы	56641,0	23997,0	31845,0	23963,0	7882,0	31974,1	30579,1	1395,0
Абзелиловский	...	-	1578,0	1578,0	-
Альшеевский	...	-	-	-
Аургазинский	-	-	-	-
Баймакский	600,0	-	600,0	1305,0	1305,0	-
Бакалинский	1481,0	-	1481,0	960,0	521,0	1705,0	1705,0	-
Балтачевский	3425,0	-	3425,0	1937,0
Белебеевский	514,0	-	514,0	636,0	636,0	-
Белокатайский	963,0	-	274,0	1052,0	1052,0	-
Бижбулякский	442,0	-	442,0	1163,0	1163,0	-
Бирский	...	-	-	782,0	782,0	-
Благоварский	4337,0	4156,0	-
Благовещенский	489,0	-	489,0	-	489,0	-	-	-
Буздякский	2247,0	265,0	265,0	-
Бураевский	1953,0	-	1953,0	832,0	832,0	-
Гафуринский	...	-	-	-
Давлекановский	1840,0	297,0	297,0	-
Дуванский	833,0	-	258,0	258,0	-
Дюртюлинский	2501,0	1802,0	699,0	699,0	-	-
Ермекеевский	661,0	-	661,0	543,0	543,0	-
Зианчуринский	...	-	...	-	...	-	-	-
Иглинский	...	-	-	330,0	330,0	-
Илишевский	3372,0	2159,0	1213,0	1213,0	-	869,0	869,0	-

	Сельскохозяйственные организации - всего	из них				Крестьянские (фермерские) хозяйства и индивидуальные предприниматели - всего	в том числе	
		сельскохозяйственные организации, не относящиеся к субъектам малого предпринимательства	малые предприятия	из них			крестьянские (фермерские) хозяйства	индивидуальные предприниматели
				малые предприятия (без микропредприятий)	микропредприятия			
Ишимбайский	...	-	-	615,0	615,0	-
Калтасинский	1224,0	1403,0	1403,0	-
Караидельский	...	-	888,0
Кармаскалинский	...	-	...	-	-
Кигинский	...	-	-	69,0	69,0	-
Краснокамский	470,0	-
Кугарчинский	534,0	-	-
Куюргазинский	-	-	-	278,0	278,0	-
Кушнаренковский	2389,0	-	...	1922,0	1922,0	-
Мелеузовский	1616,0	-	560,1	560,1	-
Мечетлинский	-	-	-	680,0
Мишкинский	...	-	-	-	-	-
Миякинский	1870,0	-	643,0	643,0	-
Нуримановский	...	-	-
Салаватский	-	-	-	-	-	120,0	120,0	-
Стерлибашевский	713,0	-	713,0	713,0	-	98,0
Стерлитамакский	637,0	637,0	-	-	-	-
Татышлинский	2913,0	-
Туймазинский	1053,0	-
Уфимский	550,0	-	-
Учалинский	-	-	-	-	-	-
Федоровский	4462,0	832,0	832,0	-
Хайбуллинский	...	-	-	1360,0
Чекмагушевский	1792,0	-	-	-	-
Чишминский	4326,0	2641,0	1685,0	1132,0	553,0	-	-	-
Шаранский	-	-	-	2243,0	2243,0	-
Янаульский	861,0	145,0

27. ПОСЕВНАЯ ПЛОЩАДЬ ТЕХНИЧЕСКИХ КУЛЬТУР ПОД УРОЖАЙ 2021 Г. ПО КАТЕГОРИЯМ ХОЗЯЙСТВ
(гектаров)

	Сельскохозяйственные организации - всего	из них				Крестьянские (фермерские) хозяйства и индивидуальные предприниматели - всего	в том числе		Личные подсобные и другие индивидуальные хозяйства граждан населённых пунктов
		сельскохозяйственные организации, не относящиеся к субъектам малого предпринимательства	малые предприятия - всего	из них			крестьянские (фермерские) хозяйства	индивидуальные предприниматели	
				малые предприятия (без микропредприятий)	микропредприятия				
Республика Башкортостан	273715,5	134052,0	138528,5	83561,0	54967,5	142990,8	132728,8	10262,0	88,1
Муниципальные районы	...	134052,0	...	83561,0	...	140765,2	131905,2	8860,0	87,3
Абзелиловский	10804,0	4852,0	...	5467,0	5467,0	-	...
Альшеевский	13724,5	10157,5	8217,0	6856,0	1361,0	-
Архангельский	-	-	-	-	-	-	0,2
Аскинский	-	-	-	-	-	-	-	-	3,0
Аургазинский	11459,0	8323,0	3066,0	2356,0	710,0	1465,0	1465,0	-	2,6
Баймакский	3465,0	...	3034,0	3263,0	3263,0	-	-
Бакалинский	5328,0	-	5328,0	408,0	4920,0	805,0	805,0	-	...
Балтачевский	...	-	-	...	-
Белебеевский	5657,0	-	...	2169,0	2169,0	-	7,6
Белокатайский	398,0	-	331,0	-	331,0	-	-	-	...
Бижбулякский	7295,0	3817,0	...	6202,0	1,3
Бирский	2146,0	655,0	21,6
Благоварский	15165,0	11389,0	3642,0	2030,0
Благовещенский	445,0	-	445,0	-	-	-	1,3
Буздякский	8252,0	6557,0	1695,0	1450,0	245,0	8637,0	-
Бураевский	...	-	-	-	-	-	...
Гафурийский	3747,0	-	3747,0	2630,0	2630,0	-	0,2
Давлекановский	10749,0	...	10015,0	8699,0	1316,0	7677,0
Дуванский	3257,0	2338,0	919,0	919,0	-	-	-
Дюртюлинский	3413,0	2168,0	1245,0	-

	Сельскохозяйственные организации - всего	из них				Крестьянские (фермерские) хозяйства и индивидуальные предприниматели - всего	в том числе		Личные подсобные и другие индивидуальные хозяйства граждан сельских населённых пунктов
		сельскохозяйственные организации, не относящиеся к субъектам малого предпринимательства	малые предприятия - всего	из них			крестьянские (фермерские) хозяйства	индивидуальные предприниматели	
				малые предприятия (без микропредприятий)	микропредприятия				
Ермекеевский	12332,0	7005,0	5327,0	2568,0	2759,0	5328,0	0,7
Зианчуринский	4795,0	2643,0	2118,0	1532,0	586,0	...
Зилаирский	-	-	-	-	-	2919,0	2919,0	-	0,1
Иглинский	800,0	-	800,0	800,0	-	-	0,5
Илишевский	2875,0	-	-	...
Ишимбайский	1230,0	-	1230,0	3046,0	3046,0	-	3,3
Калтасинский	-	-	-	-	-	-	...
Караидельский	...	-	...	-	...	-	-	-	0,0
Кармаскалинский	9414,0	7824,0	1590,0	-	1590,0	447,0	447,0	-	3,3
Кигинский	1184,0	-	...
Краснокамский	...	-	...	-	...	720,0	720,0	-	0,1
Кугарчинский	9040,0	4081,0	4959,0	2840,0	2119,0	11154,0	9492,0	1662,0	0,2
Куюргазинский	14238,0	9781,0	4457,0	3515,0	942,0	12359,0	11785,0	574,0	...
Кушнаренковский	9267,0	...	1710,0	1941,0
Мелеузовский	12310,0	4265,0	8045,0	10173,2	9874,2	299,0	5,7
Мечетлинский	-	-	...
Мишкинский	-	-	-	377,0	377,0	-	3,2
Миякинский	6378,0	3571,0	2807,0	6750,0	6750,0	-	1,7
Нуримановский	625,0	-	625,0	-	-	-	...
Салаватский	-	-	-	-	-	-	-	-	...
Стерлибашевский	7421,0	4950,0	...	4723,0	4294,0	429,0	...
Стерлитамакский	18260,0	17716,0	2637,0	2,4
Татышлинский	...	-	-	-	-	-	0,1
Туймазинский	7747,0	2795,0	4952,0	4520,0	432,0	1768,0	1768,0	-	0,5
Уфимский	5859,0	1405,0	4454,0	1651,0	2803,0	885,0	0,4

	Сельскохозяйственные организации - всего	из них				Крестьянские (фермерские) хозяйства и индивидуальные предприниматели - всего	в том числе		Личные подсобные и другие индивидуальные хозяйства граждан сельских населённых пунктов
		сельскохозяйственные организации, не относящиеся к субъектам малого предпринимательства	малые предприятия - всего	из них			крестьянские (фермерские) хозяйства	индивидуальные предприниматели	
				малые предприятия (без микропредприятий)	микропредприятия				
Учалинский	1309,0	1263,0
Федоровский	10522,0	2774,0	7608,0	6468,0	1140,0	4738,0
Хайбуллинский	3703,0	-	3703,0	-	3703,0	7577,0	-
Чекмагушевский	5786,0	-	1035,0	838,0	197,0	...
Чишминский	13778,0	...	7488,0	5077,0	2411,0	2990,0	0,9
Шаранский	-	-	-	4335,0	4335,0	-	...
Янаульский	...	-	-	0,3
Городские округа	...	-	...	-	...	2225,6	823,6	1402,0	0,9
город Уфа	-	-	-	-	-	-	...
город Кумертау	...	-	...	-	...	102,0	102,0	-	...
город Нефтекамск	-	-	-	-	-	-	-	-	0,6
город Салават	-	-	-	-	-	-	-
город Сибай	...	-	...	-	...	454,0	-
город Стерлитамак	-	-	-	-	-	...	-	...	-

28. ПОСЕВНАЯ ПЛОЩАДЬ САХАРНОЙ СВЕКЛЫ ПОД УРОЖАЙ 2021 Г. ПО КАТЕГОРИЯМ ХОЗЯЙСТВ
(гектаров)

	Сельскохозяйственные организации - всего	из них				Крестьянские (фермерские) хозяйства и индивидуальные предприниматели - всего	в том числе		Личные подсобные и другие индивидуальные хозяйства граждан сельских населённых пунктов
		сельскохозяйственные организации, не относящиеся к субъектам малого предпринимательства	малые предприятия - всего	из них			крестьянские (фермерские) хозяйства	индивидуальные предприниматели	
				малые предприятия (без микропредприятий)	микропредприятия				
Республика Башкортостан	27990,0	19785,0	8205,0	8694,0	8187,0	507,0	2,0
Муниципальные районы	27990,0	19785,0	8205,0	8187,0	...	2,0
Альшеевский	2353,0	-	2353,0	674,0	674,0	-	-
Аургазинский	387,0	387,0	-	-
Бижбулякский	-	-	-	-	-	-	-	-	...
Благоварский	-	-	-	-	-	-	-
Буздякский	3512,0	-	-
Гафурийский	...	-	-	1103,0	1103,0	-	-
Давлекановский	860,0	-	-	-
Ермекеевский	...	-	-	864,0	-
Зианчуринский	-	-	-	-	-	-	-
Кармаскалинский	-	-	-	60,0	60,0	-	-
Кушнаренковский	-	-	-
Мелеузовский	-	-	-	-	-
Миякинский	-	-	-	-	-	-	1,0
Стерлитамакский	-	-	-	-	-	-	-
Туймазинский	-	-	...
Уфимский	-	-	-	-	-	-	-
Чекмагушевский	-	1035,0	838,0	197,0	-
Чишминский	-	-	-
Шаранский	-	-	-	-	-
Городские округа	-	-	-	-	-	...	-	...	-
город Стерлитамак	-	-	-	-	-	...	-	...	-

29. ПОСЕВНАЯ ПЛОЩАДЬ ПОДСОЛНЕЧНИКА НА ЗЕРНО ПОД УРОЖАЙ 2021 Г. ПО КАТЕГОРИЯМ ХОЗЯЙСТВ
(гектаров)

	Сельскохозяйственные организации - всего	из них				Крестьянские (фермерские) хозяйства и индивидуальные предприниматели - всего	в том числе		Личные подсобные и другие индивидуальные хозяйства граждан сельских населённых пунктов
		сельскохозяйственные организации, не относящиеся к субъектам малого предпринимательства	малые предприятия - всего	из них			крестьянские (фермерские) хозяйства	индивидуальные предприниматели	
				малые предприятия (без микропредприятий)	микропредприятия				
Республика Башкортостан	175795,5	81539,0	94005,5	58206,0	35799,5	91303,1	84060,1	7243,0	32,2
Муниципальные районы	...	81539,0	...	58206,0	...	90343,5
Абзелиловский	5106,0	-	-	...
Альшеевский	10735,5	6818,0	5457,0	1361,0	-
Архангельский	-	-	-	-	-	-	-
Аскинский	-	-	-	-	-	-	-	-	0,0
Аургазинский	7074,0	...	1936,0	1043,0	1043,0	-	-
Баймакский	2194,0	-	-	-	-
Бакалинский	4620,0	-	4620,0	408,0	4212,0	-	-
Балтачевский	-	-	-	-	-	-	-	-	...
Белебеевский	-	...	909,0	909,0	-	...
Бижбулякский	5489,0	2957,0	-
Бирский	-	-	5,8
Благоварский	3228,0	329,0	-
Благовещенский	-	-	-	-	-	-	-	-	0,0
Буздякский	...	2253,0	3443,0	-
Гафурийский	...	-	...	1857,0	-	0,0
Давлекановский	8395,0	-
Дюртюлинский	1883,0	-	-	-	-	-
Ермекеевский	2759,0	3148,0	3148,0	-	...
Зианчуринский	4312,0	2160,0	586,0	-
Зилаирский	-	-	-	-	-	-	-	-	...

	Сельскохозяйственные организации - всего	из них				Крестьянские (фермерские) хозяйства и индивидуальные предприниматели - всего	в том числе		Личные подсобные и другие индивидуальные хозяйства граждан сельских населённых пунктов
		сельскохозяйственные организации, не относящиеся к субъектам малого предпринимательства	малые предприятия - всего	из них			крестьянские (фермерские) хозяйства	индивидуальные предприниматели	
				малые предприятия (без микропредприятий)	микропредприятия				
Иглинский	-	-	-	-	-	-	0,4
Илишевский	-	-	-	-	-	-	-
Ишимбайский	...	-	2866,0	2866,0	-	0,0
Калтасинский	-	-	-	-	-	-	-	-	...
Караидельский	-	-	-	-	-	-	-	-	...
Кармаскалинский	6386,0	-	-	...
Краснокамский	-	-	-	-	-	-	-	-	...
Кугарчинский	8940,0	4081,0	4859,0	2840,0	2019,0	11055,0	9393,0	1662,0	0,1
Куюргазинский	13870,0	9413,0	4457,0	3515,0	942,0	12264,0	11690,0	574,0	...
Кушнаренковский	4339,0	780,0	1090,0	1090,0	-	-
Мелеузовский	182,0	...
Миякинский	2592,0	5592,0	5592,0	-	0,4
Нуримановский	...	-	...	-	...	-	-	-	-
Салаватский	-	-	-	-	-	-	-	-	...
Стерлибашевский	7421,0	4950,0	...	3697,0	3268,0	429,0	...
Стерлитамакский	2388,0
Татышлинский	-	-	-	-	-	-	-	-	...
Туймазинский	3919,0	740,0	740,0	-	0,0
Уфимский	3496,0
Федоровский	10042,0	2774,0	7128,0	6079,0	1049,0	4369,0	-
Хайбуллинский	1707,0	-	1707,0	-	1707,0	1500,0	-
Чекмагушевский	-	-	-	-	-
Чишминский	6055,0	...	4961,0	2678,0	2283,0	0,2
Шаранский	-	-	-	1410,0	1410,0	-	...

	Сельскохозяйственные организации - всего	из них				Крестьянские (фермерские) хозяйства и индивидуальные предприниматели - всего	в том числе		Личные подсобные и другие индивидуальные хозяйства граждан сельских населённых пунктов
		сельскохозяйственные организации, не относящиеся к субъектам малого предпринимательства	малые предприятия - всего	из них			крестьянские (фермерские) хозяйства	индивидуальные предприниматели	
				малые предприятия (без микропредприятий)	микропредприятия				
Городские округа	...	-	...	-	...	959,6
город Уфа	-	-	-	-	-	-	-
город Кумертау	...	-	...	-	...	102,0	102,0	-	-
город Нефтекамск	-	-	-	-	-	-	-	-	...
город Салават	-	-	-	-	-	-	-
город Стерлитамак	-	-	-	-	-	...	-	...	-

30. ПОСЕВНАЯ ПЛОЩАДЬ СОИ НА ЗЕРНО ПОД УРОЖАЙ 2021 Г. ПО КАТЕГОРИЯМ ХОЗЯЙСТВ
(гектаров)

	Сельскохозяйственные организации - всего	из них				Крестьянские (фермерские) хозяйства и индивидуальные предприниматели - всего	в том числе
		сельскохозяйственные организации, не относящиеся к субъектам малого предпринимательства	малые предприятия - всего	из них			
				малые предприятия (без микропредприятий)	микропредприятия		крестьянские (фермерские) хозяйства
Республика Башкортостан	4233,0	2827,0	1306,0
Муниципальные районы	4233,0	2827,0	1306,0
Абзелиловский	-	-	-	-	-
Аургазинский	...	-	-	-	-
Бирский	...	-	-	-	-
Благоварский	-	-	-	-	-
Буздякский	-	-	-	-	-
Бураевский	...	-	-	-	-
Гафуринский	-	-	-	-	-
Дюртюлинский	470,0	-	-	-
Илишевский	-	-	-	-	-
Кушнаренковский	-	...	-	-
Стерлитамакский	-	-	-
Туймазинский	...	-	-	-	-
Чишминский	-	-	-

31. ПОСЕВНАЯ ПЛОЩАДЬ РАПСА ПОД УРОЖАЙ 2021 Г. ПО КАТЕГОРИЯМ ХОЗЯЙСТВ
(гектаров)

	Сельскохозяйственные организации - всего	из них				Крестьянские (фермерские) хозяйства и индивидуальные предприниматели - всего	в том числе	
		сельскохозяйственные организации, не относящиеся к субъектам малого предпринимательства	малые предприятия - всего	из них			крестьянские (фермерские) хозяйства	индивидуальные предприниматели
				малые предприятия (без микро-предприятий)	микро-предприятия			
Республика Башкортостан	26473,0	18006,0	8467,0	6239,0	2228,0	4411,0
Муниципальные районы	26473,0	18006,0	8467,0	6239,0	2228,0
Абзелиловский	-	-
Архангельский	-	-	-	-	-	-
Аургазинский	2955,0	-	-	-
Баймакский	...	-	-
Бакалинский	-	-	-	-	-	-
Балтачевский	...	-	-	-	-	-
Белебеевский	...	-	...	-	...	-	-	-
Бижбулякский	-	-	-	-	-	-
Бирский	-	-	-	-	-	-
Благоварский	1302,0	-	-	-	-
Благовещенский	...	-	-	-	-
Буздякский	-	-	-	-
Буреавский	...	-	-	-	-	-
Гафурийский	...	-	-	-	-	-
Давлекановский	1101,0	-
Дуванский	1636,0	1636,0	-	-	-	-
Дюртюлинский	954,0	-	...
Ермекеевский	-	-	-	-	-	-
Иглинский	...	-	-	-	-	-
Илишевский	2029,0	-	-
Ишимбайский	...	-	...	-	...	-	-	-
Кармаскалинский	-	...	-	-	-

	Сельскохозяйственные организации - всего	из них				Крестьянские (фермерские) хозяйства и индивидуальные предприниматели - всего	в том числе	
		сельскохозяйственные организации, не относящиеся к субъектам малого предпринимательства	малые предприятия - всего	из них			крестьянские (фермерские) хозяйства	индивидуальные предприниматели
				малые предприятия (без микропредприятий)	микропредприятия			
Кигинский	...	-	-	-	-
Краснокамский	...	-	...	-	-
Кушнаренковский	-	-	-	-	-	-
Мелеузовский	...	-	-	-	-	-
Мечетлинский	-	-	-	-	-	-
Мишкинский	-	-	-	-
Нуримановский	...	-	...	-	...	-	-	-
Стерлитамакский	-	-	-	-
Татышлинский	...	-	-	-	-	-
Уфимский	-	-
Учалинский	-	-	-	-
Хайбуллинский	-	-	-	-	-	-
Чекмагушевский	-	-	-	-	-	-
Чишминский	-	-
Янаульский	...	-	...	-	...	-	-	-
Городские округа	-	-	-	-	-
город Уфа	-	-	-	-	-	-
город Стерлитамак	-	-	-	-	-	...	-	...

32. ПОСЕВНАЯ ПЛОЩАДЬ КАРТОФЕЛЯ ПОД УРОЖАЙ 2021 Г. ПО КАТЕГОРИЯМ ХОЗЯЙСТВ
(гектаров)

	Сельскохозяйственные организации - всего	из них				Крестьянские (фермерские) хозяйства и индивидуальные предприниматели - всего	в том числе		Личные подсобные и другие индивидуальные хозяйства граждан сельских населённых пунктов
		сельскохозяйственные организации, не относящиеся к субъектам малого предпринимательства	малые предприятия - всего	из них			крестьянские (фермерские) хозяйства	индивидуальные предприниматели	
				малые предприятия (без микропредприятий)	микропредприятия				
Республика Башкортостан	777,9	339,6	438,3	45,0	393,3	931,9	899,1	32,8	32772,6
Муниципальные районы	...	339,6	...	45,0	...	750,3	717,5	32,8	32429,3
Абзелиловский	...	-	...	-	...	60,0	60,0	-	857,3
Альшеевский	-	-	-	-	-	-	-	-	847,3
Архангельский	-	-	-	-	-	-	-	-	418,2
Аскинский	-	-	-	-	-	-	396,1
Аургазинский	...	-	...	-	...	45,1	45,1	-	1028,6
Баймакский	-	-	-	-	-	4,5	4,5	-	516,4
Бакалинский	-	-	-	-	-	-	665,8
Балтачевский	-	-	-	-	-	-	-	-	384,9
Белебеевский	-	-	-	-	-	25,5	723,3
Белокатайский	...	-	...	-	...	5,0	5,0	-	254,8
Белорецкий	-	-	-	-	-	12,7	691,7
Бижбулякский	-	-	-	-	-	-	-	-	592,7
Бирский	...	-	-	-	-	565,8
Благоварский	-	-	-	-	-	-	556,1
Благовещенский	-	-	-	-	-	-	-	-	484,5
Буздякский	-	-	-	-	-	8,1	8,1	-	563,4
Бураевский	-	-	-	-	-	-	447,1
Бурзянский	-	-	-	-	-	-	-	-	275,9
Гафурийский	-	-	-	-	-	-	711,6
Давлекановский	-	-	-	-	-	-	505,4

	Сельскохозяйственные организации - всего	из них				Крестьянские (фермерские) хозяйства и индивидуальные предприниматели - всего	в том числе		Личные подсобные и другие индивидуальные хозяйства граждан сельских населённых пунктов
		сельскохозяйственные организации, не относящиеся к субъектам малого предпринимательства	малые предприятия - всего	из них			крестьянские (фермерские) хозяйства	индивидуальные предприниматели	
				малые предприятия (без микропредприятий)	микропредприятия				
Дуванский	-	-	-	-	-	-	323,6
Дюртюлинский	-	-	-	-	-	-	-	-	814,3
Ермекеевский	-	-	-	-	-	-	-	-	388,8
Зианчуринский	-	-	-	-	-	-	539,7
Зилаирский	-	-	-	5,5	5,5	-	299,1
Иглинский	-	-	-	-	-	-	843,7
Илишевский	-	-	-	-	-	-	-	-	693,6
Ишимбайский	-	-	-	-	-	16,9	16,9	-	700,6
Калтасинский	-	-	-	-	-	-	424,9
Караидельский	-	-	-	-	-	-	817,2
Кармаскалинский	...	-	...	-	1614,0
Кигинский	...	-	...	-	...	42,7	317,5
Краснокамский	-	-	-	-	-	-	-	-	589,5
Кугарчинский	-	-	-	-	1011,5
Куюргазинский	-	-	-	-	-	-	351,6
Кушнаренковский	-	-	-	-	-	20,0	20,0	-	832,9
Мелеузовский	-	-	-	-	934,9
Мечетлинский	-	-	-	-	-	-	-	-	277,8
Мишкинский	...	-	...	-	-	632,9
Миякинский	-	-	-	-	-	-	463,2
Нуримановский	...	-	...	-	395,4
Салаватский	-	-	-	-	-	-	441,7
Стерлибашевский	-	-	-	-	-	-	459,7
Стерлитамакский	-	-	-	-	860,6
Татышлинский	-	-	-	-	-	-	401,3

	Сельскохозяйственные организации - всего	из них				Крестьянские (фермерские) хозяйства и индивидуальные предприниматели - всего	в том числе		Личные подсобные и другие индивидуальные хозяйства граждан сельских населённых пунктов
		сельскохозяйственные организации, не относящиеся к субъектам малого предпринимательства	малые предприятия - всего	из них			крестьянские (фермерские) хозяйства	индивидуальные предприниматели	
				малые предприятия (без микропредприятий)	микропредприятия				
Туймазинский	98,3	-	98,3	-	98,3	19,5	1037,4
Уфимский	143,0	-	...	-	-	-	459,2
Учалинский	...	-	...	-	...	119,8	119,8	-	431,8
Федоровский	-	-	-	-	-	-	-	-	606,9
Хайбуллинский	-	-	-	-	381,4
Чекмагушевский	-	-	-	-	-	-	741,0
Чишминский	-	-	-	-	763,1
Шаранский	...	-	-	...	-	...	578,8
Янаульский	-	-	-	-	-	-	512,4
Городские округа	...	-	...	-	...	181,6	181,6	-	343,3
город Уфа	-	-	-	-	-	-	229,4
город Кумертау	...	-	...	-	...	-	-	-	36,6
город Нефтекамск	-	-	-	-	-	-	-	-	74,5
город Октябрьский	-	-	-	-	-	-	-
город Сибай	-	-	-	-	-	-	-	-	2,8

33. ПОСЕВНАЯ ПЛОЩАДЬ ОВОЩНЫХ И БАХЧЕВЫХ КУЛЬТУР ПОД УРОЖАЙ 2021 Г. ПО КАТЕГОРИЯМ ХОЗЯЙСТВ
(гектаров)

	Сельскохозяйственные организации - всего	из них				Крестьянские (фермерские) хозяйства и индивидуальные предприниматели - всего	в том числе		Личные подсобные и другие индивидуальные хозяйства граждан сельских населённых пунктов
		сельскохозяйственные организации, не относящиеся к субъектам малого предпринимательства	малые предприятия - всего	из них			крестьянские (фермерские) хозяйства	индивидуальные предприниматели	
				малые предприятия (без микропредприятий)	микропредприятия				
Республика Башкортостан	613,7	35,0	578,7	97,5	481,2	615,9	614,2	1,7	4628,0
Муниципальные районы	578,7	97,5	481,2	555,2	553,5	1,7	4552,1
Абзелиловский	-	-	-	-	-	-	54,4
Альшеевский	-	-	-	-	-	-	-	-	169,7
Архангельский	-	-	-	-	-	-	-	-	67,0
Аскинский	-	-	-	-	-	-	29,6
Аургазинский	...	-	...	-	...	10,7	10,7	-	136,8
Баймакский	-	-	-	-	-	-	61,2
Бакалинский	-	-	-	-	-	-	84,0
Балтачевский	-	-	-	-	-	-	-	-	31,9
Белебеевский	-	-	-	-	-	-	84,0
Белокатайский	...	-	...	-	-	17,9
Белорецкий	-	-	-	-	-	4,0	4,0	-	41,8
Бижбулякский	-	-	-	-	-	-	87,3
Бирский	...	-	-	-	-	92,3
Благоварский	-	-	-	-	-	-	77,6
Благовещенский	-	-	-	-	-	-	-	-	50,0
Буздякский	-	-	-	-	-	-	151,7
Бураевский	-	-	-	-	-	70,0	70,0	-	68,0
Бурзянский	-	-	-	-	-	-	-	-	27,5
Гафуринский	-	-	-	-	-	-	-	-	82,4
Давлекановский	-	-	-	-	-	-	-	-	45,1

	Сельскохозяйственные организации - всего	из них				Крестьянские (фермерские) хозяйства и индивидуальные предприниматели - всего	в том числе		Личные подсобные и другие индивидуальные хозяйства граждан сельских населённых пунктов
		сельскохозяйственные организации, не относящиеся к субъектам малого предпринимательства	малые предприятия - всего	из них			крестьянские (фермерские) хозяйства	индивидуальные предприниматели	
				малые предприятия (без микропредприятий)	микропредприятия				
Дуванский	-	-	-	-	-	39,2	
Дюртюлинский	-	-	-	-	-	-	-	141,2	
Ермекеевский	-	-	-	-	-	-	-	65,9	
Зианчуринский	-	-	-	-	-	-	-	91,9	
Зилаирский	-	-	-	...	-	35,9	
Иглинский	-	-	-	-	-	...	-	180,8	
Илишевский	-	-	-	-	-	153,6	
Ишимбайский	-	-	-	-	-	1,1	1,1	123,3	
Калтасинский	-	-	-	-	-	15,1	15,1	57,9	
Караидельский	-	-	-	-	-	-	-	50,6	
Кармаскалинский	...	-	...	-	-	251,3	
Кигинский	-	-	-	-	-	20,8	20,8	24,9	
Краснокамский	-	-	-	-	-	-	-	74,0	
Кугарчинский	-	-	-	-	-	-	-	71,8	
Куюргазинский	-	-	-	-	-	...	-	47,5	
Кушнаренковский	-	-	-	-	-	27,5	27,5	120,5	
Мелеузовский	-	-	-	-	-	125,0	125,0	107,1	
Мечетлинский	-	-	-	-	-	-	-	52,1	
Мишкинский	-	-	-	-	-	-	-	34,0	
Миякинский	-	-	-	-	-	...	-	46,4	
Нуримановский	...	-	...	-	-	76,1	
Салаватский	-	-	-	-	-	...	-	24,0	
Стерлибашевский	-	-	-	-	-	-	-	63,2	
Стерлитамакский	-	-	-	-	-	...	-	111,1	
Татышлинский	-	-	-	-	-	-	-	37,4	

	Сельскохозяйственные организации - всего	из них				Крестьянские (фермерские) хозяйства и индивидуальные предприниматели - всего	в том числе		Личные подсобные и другие индивидуальные хозяйства граждан сельских населённых пунктов
		сельскохозяйственные организации, не относящиеся к субъектам малого предпринимательства	малые предприятия - всего	из них			крестьянские (фермерские) хозяйства	индивидуальные предприниматели	
				малые предприятия (без микропредприятий)	микропредприятия				
Туймазинский	50,5	-	50,5	83,1	215,0
Уфимский	-	-	-	-	-	-	112,5
Учалинский	-	-	-	-	-	26,7	26,7	-	103,5
Федоровский	-	-	-	-	-	-	-	-	62,6
Хайбуллинский	-	-	-	-	33,3
Чекмагушевский	-	-	-	-	-	-	146,7
Чишминский	-	-	-	-	-	212,5
Шаранский	...	-	-	-	-	-	56,1
Янаульский	-	-	-	-	-	-	-	-	68,3
Городские округа	-	-	-	60,7	60,7	-	75,9
город Уфа	-	-	-	-	-	-	62,5
город Кумертау	-	-	-	-	-	-	-	-	4,8
город Нефтекамск	-	-	-	-	-	-	8,3
город Салават	-	-	-	-	-	-	-
город Сибай	-	-	-	-	-	-	-	-	0,2
город Стерлитамак	-	-	-	-	-	-	-

34. ПОСЕВНАЯ ПЛОЩАДЬ ОВОЩЕЙ ОТКРЫТОГО ГРУНТА ПОД УРОЖАЙ 2021 Г. ПО КАТЕГОРИЯМ ХОЗЯЙСТВ
(гектаров)

	Сельскохозяйственные организации - всего	из них				Крестьянские (фермерские) хозяйства и индивидуальные предприниматели - всего	в том числе		Личные подсобные и другие индивидуальные хозяйства граждан сельских населённых пунктов
		сельскохозяйственные организации, не относящиеся к субъектам малого предпринимательства	малые предприятия - всего	из них			крестьянские (фермерские) хозяйства	индивидуальные предприниматели	
				малые предприятия (без микропредприятий)	микропредприятия				
Республика Башкортостан	613,7	35,0	578,7	97,5	481,2	615,9	614,2	1,7	4324,0
Муниципальные районы	578,7	97,5	481,2	555,2	553,5	1,7	4263,0
Абзелиловский	-	-	-	-	-	-	50,9
Альшеевский	-	-	-	-	-	-	-	-	167,1
Архангельский	-	-	-	-	-	-	-	-	63,2
Аскинский	-	-	-	-	-	-	25,2
Аургазинский	...	-	...	-	...	10,7	10,7	-	132,7
Баймакский	-	-	-	-	-	-	58,7
Бакалинский	-	-	-	-	-	-	77,3
Балтачевский	-	-	-	-	-	-	-	-	26,8
Белебеевский	-	-	-	-	-	-	77,2
Белокатайский	...	-	...	-	-	13,8
Белорецкий	-	-	-	-	-	4,0	4,0	-	36,0
Бижбулякский	-	-	-	-	-	-	83,6
Бирский	...	-	-	-	-	86,5
Благоварский	-	-	-	-	-	-	74,2
Благовещенский	-	-	-	-	-	-	-	-	45,8
Буздякский	-	-	-	-	-	-	146,7
Бураевский	-	-	-	-	-	70,0	70,0	-	64,8
Бурзянский	-	-	-	-	-	-	-	-	27,2
Гафурийский	-	-	-	-	-	-	-	-	77,3
Давлекановский	-	-	-	-	-	-	-	-	44,3

	Сельскохозяйственные организации - всего	из них				Крестьянские (фермерские) хозяйства и индивидуальные предприниматели - всего	в том числе		Личные подсобные и другие индивидуальные хозяйства граждан сельских населённых пунктов
		сельскохозяйственные организации, не относящиеся к субъектам малого предпринимательства	малые предприятия - всего	из них			крестьянские (фермерские) хозяйства	индивидуальные предприниматели	
				малые предприятия (без микропредприятий)	микропредприятия				
Дуванский	-	-	-	-	-	31,1	
Дюртюлинский	-	-	-	-	-	-	-	132,4	
Ермекеевский	-	-	-	-	-	-	-	61,6	
Зианчуринский	-	-	-	-	-	-	-	86,3	
Зилаирский	-	-	-	...	-	35,0	
Иглинский	-	-	-	-	-	...	-	165,9	
Илишевский	-	-	-	-	-	148,6	
Ишимбайский	-	-	-	-	-	1,1	1,1	119,6	
Калтасинский	-	-	-	-	-	15,1	15,1	52,1	
Караидельский	-	-	-	-	-	-	-	46,5	
Кармаскалинский	...	-	...	-	-	238,5	
Кигинский	-	-	-	-	-	20,8	20,8	22,2	
Краснокамский	-	-	-	-	-	-	-	62,7	
Кугарчинский	-	-	-	-	-	-	-	70,1	
Куюргазинский	-	-	-	-	-	...	-	46,2	
Кушнаренковский	-	-	-	-	-	27,5	27,5	115,8	
Мелеузовский	-	-	-	-	-	125,0	125,0	103,4	
Мечетлинский	-	-	-	-	-	-	-	46,6	
Мишкинский	-	-	-	-	-	-	-	29,0	
Миякинский	-	-	-	-	-	...	-	44,1	
Нуримановский	...	-	...	-	-	72,7	
Салаватский	-	-	-	-	-	...	-	20,5	
Стерлибашевский	-	-	-	-	-	-	-	61,1	
Стерлитамакский	-	-	-	-	-	...	-	106,5	
Татышлинский	-	-	-	-	-	-	-	30,9	

	Сельскохозяйственные организации - всего	из них				Крестьянские (фермерские) хозяйства и индивидуальные предприниматели - всего	в том числе		Личные подсобные и другие индивидуальные хозяйства граждан сельских населённых пунктов
		сельскохозяйственные организации, не относящиеся к субъектам малого предпринимательства	малые предприятия - всего	из них			крестьянские (фермерские) хозяйства	индивидуальные предприниматели	
				малые предприятия (без микропредприятий)	микропредприятия				
Туймазинский	50,5	-	50,5	83,1	191,8
Уфимский	-	-	-	-	-	-	94,0
Учалинский	-	-	-	-	-	26,7	26,7	-	99,2
Федоровский	-	-	-	-	-	-	-	-	61,9
Хайбуллинский	-	-	-	-	32,8
Чекмагушевский	-	-	-	-	-	-	142,9
Чишминский	-	-	-	-	-	199,8
Шаранский	...	-	-	-	-	-	51,7
Янаульский	-	-	-	-	-	-	-	-	60,6
Городские округа	-	-	-	60,7	60,7	-	61,1
город Уфа	-	-	-	-	-	-	50,7
город Кумертау	-	-	-	-	-	-	-	-	4,6
город Нефтекамск	-	-	-	-	-	-	5,6
город Салават	-	-	-	-	-	-	-
город Сибай	-	-	-	-	-	-	-	-	0,2
город Стерлитамак	-	-	-	-	-	-	-

**35. ПОСЕВНАЯ ПЛОЩАДЬ КАПУСТЫ ВСЕХ ВИДОВ (ОТКРЫТОГО ГРУНТА), КРОМЕ ЦВЕТНОЙ И БРОККОЛИ
ПОД УРОЖАЙ 2021 Г. ПО КАТЕГОРИЯМ ХОЗЯЙСТВ**

(гектаров)

	Сельскохозяйственные организации - всего	в том числе				Крестьянские (фермерские) хозяйства и индивидуальные предприниматели - всего	в том числе		Личные подсобные и другие индивидуальные хозяйства граждан сельских населённых пунктов
		сельскохозяйственные организации, не относящиеся к субъектам малого предпринимательства	малые предприятия - всего	из них			крестьянские (фермерские) хозяйства	индивидуальные предприниматели	
				малые предприятия (без микропредприятий)	микропредприятия				
Республика Башкортостан	73,3	14,3	59,0	29,5	29,5	218,4	379,2
Муниципальные районы	59,0	29,5	29,5	373,4
Абзелиловский	-	-	-	-	-	-	5,7
Альшеевский	-	-	-	-	-	-	-	-	11,8
Архангельский	-	-	-	-	-	-	-	-	5,1
Аскинский	-	-	-	-	-	-	-	-	3,8
Аургазинский	-	-	-	-	-	-	6,8
Баймакский	-	-	-	-	-	-	4,1
Бакалинский	-	-	-	-	-	-	5,9
Балтачевский	-	-	-	-	-	-	-	-	2,9
Белебеевский	-	-	-	-	-	-	-	-	9,1
Белокатайский	-	-	-	-	-	-	2,4
Белорецкий	-	-	-	-	-	2,0	2,0	-	3,6
Бижбулякский	-	-	-	-	-	-	-	-	5,3
Бирский	...	-	-	-	-	-	8,7
Благоварский	-	-	-	-	-	-	4,2
Благовещенский	-	-	-	-	-	-	-	-	5,2
Буздякский	-	-	-	-	-	-	7,5
Бураевский	-	-	-	-	-	70,0	70,0	-	8,0
Бурзянский	-	-	-	-	-	-	-	-	3,0
Гафурийский	-	-	-	-	-	-	-	-	5,5

	Сельскохозяйственные организации - всего	в том числе				Крестьянские (фермерские) хозяйства и индивидуальные предприниматели - всего	в том числе		Личные подсобные и другие индивидуальные хозяйства граждан сельских населённых пунктов
		сельскохозяйственные организации, не относящиеся к субъектам малого предпринимательства	малые предприятия - всего	из них			крестьянские (фермерские) хозяйства	индивидуальные предприниматели	
				малые предприятия (без микропредприятий)	микропредприятия				
Давлекановский	-	-	-	-	-	-	-	2,9	
Дуванский	-	-	-	-	-	7,0	
Дюртюлинский	-	-	-	-	-	-	-	7,0	
Ермекеевский	-	-	-	-	-	-	-	5,0	
Зианчуринский	-	-	-	-	-	-	-	6,1	
Зилаирский	-	-	-	-	-	5,7	
Иглинский	-	-	-	-	-	17,9	
Илишевский	-	-	-	-	-	-	-	8,4	
Ишимбайский	-	-	-	-	-	9,0	
Калтасинский	-	-	-	-	-	6,2	
Караидельский	-	-	-	-	-	-	-	4,7	
Кармаскалинский	-	-	-	-	-	-	-	19,7	
Кигинский	-	-	-	-	-	2,6	
Краснокамский	-	-	-	-	-	-	-	7,6	
Кугарчинский	-	-	-	-	-	-	-	5,3	
Куюргазинский	-	-	-	-	-	4,3	
Кушнаренковский	-	-	-	-	-	9,5	
Мелеузовский	-	-	-	-	-	6,6	
Мечетлинский	-	-	-	-	-	-	-	6,7	
Мишкинский	-	-	-	-	-	-	-	5,0	
Миякинский	-	-	-	-	-	-	-	4,0	
Нуримановский	...	-	...	-	9,3	
Салаватский	-	-	-	-	-	3,4	
Стерлибашевский	-	-	-	-	-	-	-	4,0	
Стерлитамакский	-	-	-	-	-	9,9	

	Сельскохозяйственные организации - всего	в том числе				Крестьянские (фермерские) хозяйства и индивидуальные предприниматели - всего	в том числе		Личные подсобные и другие индивидуальные хозяйства граждан сельских населённых пунктов
		сельскохозяйственные организации, не относящиеся к субъектам малого предпринимательства	малые предприятия - всего	из них			крестьянские (фермерские) хозяйства	индивидуальные предприниматели	
				малые предприятия (без микропредприятий)	микропредприятия				
Татышлинский	-	-	-	-	-	-	-	5,0	
Туймазинский	34,5	-	34,5	53,6	53,6	23,3	
Уфимский	-	-	-	-	-	10,9	
Учалинский	-	-	-	-	-	11,2	
Федоровский	-	-	-	-	-	-	-	3,8	
Хайбуллинский	-	-	-	-	-	2,2	
Чекмагушевский	-	-	-	-	-	-	-	6,3	
Чишминский	-	-	-	-	-	14,2	
Шаранский	...	-	-	-	-	2,8	
Янаульский	-	-	-	-	-	-	-	7,4	
Городские округа	-	-	-	5,9	
город Уфа	-	-	-	-	-	-	-	4,5	
город Кумертау	-	-	-	-	-	-	-	...	
город Нефтекамск	-	-	-	-	-	-	-	1,0	
город Салават	-	-	-	-	-	-	
город Сибай	-	-	-	-	-	-	-	...	
город Стерлитамак	-	-	-	-	-	-	

36. ПОСЕВНАЯ ПЛОЩАДЬ ОГУРЦОВ (ОТКРЫТОГО ГРУНТА) ПОД УРОЖАЙ 2021 Г. ПО КАТЕГОРИЯМ ХОЗЯЙСТВ
(гектаров)

	Крестьянские (фермерские) хозяйства и индивидуальные предприниматели - всего	в том числе	
		крестьянские (фермерские) хозяйства	Личные подсобные и другие индивидуальные хозяйства граждан сельских населённых пунктов
Республика Башкортостан	3,8	3,8	317,0
Муниципальные районы	3,8	3,8	310,6
Абзелиловский	-	-	4,8
Альшеевский	-	-	21,2
Архангельский	-	-	4,4
Аскинский	-	-	1,9
Аургазинский	-	-	7,0
Баймакский	-	-	6,4
Бакалинский	-	-	5,6
Балтачевский	-	-	1,3
Белебеевский	-	-	5,3
Белокатайский	-	-	0,9
Белорецкий	-	-	3,4
Бижбулякский	-	-	6,5
Бирский	-	-	4,3
Благоварский	-	-	5,6
Благовещенский	-	-	3,3
Буздякский	-	-	9,6
Бураевский	-	-	4,8
Бурзянский	-	-	3,7
Гафурийский	-	-	6,1
Давлекановский	-	-	2,4
Дуванский	-	-	2,1
Дюртюлинский	-	-	6,7
Ермекеевский	-	-	5,3
Зианчуринский	-	-	7,5
Зилаирский	2,4

	Крестьянские (фермерские) хозяйства и индивидуальные предприниматели - всего	в том числе	
		крестьянские (фермерские) хозяйства	Личные подсобные и другие индивидуальные хозяйства граждан сельских населённых пунктов
Иглинский	-	-	10,5
Илишевский	-	-	8,5
Ишимбайский	10,1
Калтасинский	-	-	3,4
Караидельский	-	-	4,1
Кармаскалинский	-	-	15,9
Кигинский	-	-	1,3
Краснокамский	-	-	2,7
Кугарчинский	-	-	6,4
Куюргазинский	-	-	4,0
Кушнаренковский	-	-	9,9
Мелеузовский	7,1
Мечетлинский	-	-	4,5
Мишкинский	-	-	1,9
Миякинский	-	-	2,9
Нуримановский	-	-	6,5
Салаватский	-	-	1,0
Стерлибашевский	-	-	5,4
Стерлитамакский	8,8
Татышлинский	-	-	1,6
Туймазинский	-	-	12,0
Уфимский	-	-	7,0
Учалинский	-	-	8,9
Федоровский	-	-	4,2
Хайбуллинский	-	-	4,1
Чекмагушевский	-	-	7,3
Чишминский	-	-	12,0
Шаранский	-	-	3,0
Янаульский	-	-	2,7

	Крестьянские (фермерские) хозяйства и индивидуальные предприниматели - всего	в том числе	Личные подсобные и другие индивидуальные хозяйства граждан сельских населённых пунктов
		крестьянские (фермерские) хозяйства	
Городские округа	-	-	6,4
город Уфа	-	-	5,7
город Кумертау	-	-	...
город Нефтекамск	-	-	...
город Сибай	-	-	...

37. ПОСЕВНАЯ ПЛОЩАДЬ ПОМИДОРОВ (ОТКРЫТОГО ГРУНТА) ПОД УРОЖАЙ 2021 Г. ПО КАТЕГОРИЯМ ХОЗЯЙСТВ
(гектаров)

	Крестьянские (фермерские) хозяйства и индивидуальные предприниматели - всего	в том числе	Личные подсобные и другие индивидуальные хозяйства граждан сельских населённых пунктов
		крестьянские (фермерские) хозяйства	
Республика Башкортостан	0,8	0,8	607,1
Муниципальные районы	0,8	0,8	596,9
Абзелиловский	-	-	10,2
Альшеевский	-	-	31,4
Архангельский	-	-	5,8
Аскинский	-	-	1,0
Аургазинский	-	-	14,9
Баймакский	-	-	11,7
Бакалинский	-	-	13,0
Балтачевский	-	-	1,7
Белебеевский	-	-	11,2
Белокатайский	-	-	0,5
Белорецкий	-	-	3,7
Бижбулякский	-	-	11,4
Бирский	-	-	15,6
Благоварский	9,1
Благовещенский	-	-	5,7
Буздякский	-	-	14,5
Бураевский	-	-	9,0
Бурзянский	-	-	5,3
Гафурийский	-	-	13,5
Давлекановский	-	-	5,8
Дуванский	-	-	1,8
Дюртюлинский	-	-	13,7
Ермекеевский	-	-	9,8
Зианчуринский	-	-	15,0
Зилаирский	-	-	5,4
Иглинский	-	-	15,8
Илишевский	-	-	15,0

	Крестьянские (фермерские) хозяйства и индивидуальные предприниматели - всего	в том числе	
		крестьянские (фермерские) хозяйства	Личные подсобные и другие индивидуальные хозяйства граждан сельских населённых пунктов
Ишимбайский	20,9
Калтасинский	-	-	3,6
Караидельский	-	-	4,8
Кармаскалинский	-	-	34,7
Кигинский	-	-	1,2
Краснокамский	-	-	5,7
Кугарчинский	-	-	11,8
Куюргазинский	-	-	10,5
Кушнаренковский	-	-	17,2
Мелеузовский	-	-	16,6
Мечетлинский	-	-	5,4
Мишкинский	-	-	3,7
Миякинский	-	-	8,7
Нуримановский	-	-	9,1
Салаватский	-	-	0,7
Стерлибашевский	-	-	8,0
Стерлитамакский	-	-	21,7
Татышлинский	-	-	1,8
Туймазинский	-	-	22,5
Уфимский	-	-	16,6
Учалинский	-	-	9,9
Федоровский	-	-	12,0
Хайбуллинский	9,1
Чекмагушевский	-	-	11,8
Чишминский	-	-	47,4
Шаранский	-	-	5,2
Янаульский	-	-	4,6
Городские округа	-	-	10,2
город Уфа	-	-	8,3
город Кумертау	-	-	1,4
город Нефтекамск	-	-	...
город Сибай	-	-	...

38. ПОСЕВНАЯ ПЛОЩАДЬ СВЕКЛЫ СТОЛОВОЙ (ОТКРЫТОГО ГРУНТА) ПОД УРОЖАЙ 2021 Г. ПО КАТЕГОРИЯМ ХОЗЯЙСТВ
(гектаров)

	Сельскохозяйственные организации - всего	из них				Крестьянские (фермерские) хозяйства и индивидуальные предприниматели - всего	в том числе		Личные подсобные и другие индивидуальные хозяйства граждан сельских населённых пунктов
		сельскохозяйственные организации, не относящиеся к субъектам малого предпринимательства	малые предприятия - всего	из них			крестьянские (фермерские) хозяйства	индивидуальные предприниматели	
				малые предприятия (без микропредприятий)	микропредприятия				
Республика Башкортостан	118,8	176,2	335,8
Муниципальные районы	330,4
Абзелиловский	-	-	-	-	-	-	5,2
Альшеевский	-	-	-	-	-	-	-	-	17,7
Архангельский	-	-	-	-	-	-	-	-	4,3
Аскинский	-	-	-	-	-	-	-	-	2,6
Аургазинский	-	-	-	-	-	7,6	7,6	-	7,7
Баймакский	-	-	-	-	-	-	-	-	4,7
Бакалинский	-	-	-	-	-	-	-	-	5,3
Балтачевский	-	-	-	-	-	-	-	-	1,8
Белебеевский	-	-	-	-	-	-	-	-	6,0
Белокатайский	...	-	...	-	...	-	-	-	1,6
Белорецкий	-	-	-	-	-	-	-	-	5,1
Бижбулякский	-	-	-	-	-	-	-	-	5,6
Бирский	...	-	...	-	...	-	-	-	4,2
Благоварский	-	-	-	-	-	-	4,9
Благовещенский	-	-	-	-	-	-	-	-	4,0
Буздякский	-	-	-	-	-	-	9,4
Бураевский	-	-	-	-	-	-	-	-	6,4
Бурзянский	-	-	-	-	-	-	-	-	3,2
Гафурийский	-	-	-	-	-	-	-	-	5,2
Давлекановский	-	-	-	-	-	-	-	-	2,1

	Сельскохозяйственные организации - всего	из них				Крестьянские (фермерские) хозяйства и индивидуальные предприниматели - всего	в том числе		Личные подсобные и другие индивидуальные хозяйства граждан сельских населённых пунктов
		сельскохозяйственные организации, не относящиеся к субъектам малого предпринимательства	малые предприятия - всего	из них			крестьянские (фермерские) хозяйства	индивидуальные предприниматели	
				малые предприятия (без микропредприятий)	микропредприятия				
Дуванский	-	-	-	-	-	3,4	
Дюртюлинский	-	-	-	-	-	-	-	9,3	
Ермекеевский	-	-	-	-	-	-	-	4,5	
Зианчуринский	-	-	-	-	-	-	-	5,3	
Зилаирский	-	-	-	-	-	1,9	
Иглинский	-	-	-	-	-	11,3	
Илишевский	-	-	-	-	-	14,1	
Ишимбайский	-	-	-	-	-	0,2	0,2	10,8	
Калтасинский	-	-	-	-	-	3,8	
Караидельский	-	-	-	-	-	-	-	5,4	
Кармаскалинский	...	-	...	-	-	17,2	
Кигинский	-	-	-	-	-	2,9	
Краснокамский	-	-	-	-	-	-	-	4,5	
Кугарчинский	-	-	-	-	-	-	-	4,9	
Куюргазинский	-	-	-	-	-	2,7	
Кушнаренковский	-	-	-	-	-	8,0	8,0	8,9	
Мелеузовский	-	-	-	-	-	5,3	
Мечетлинский	-	-	-	-	-	-	-	4,6	
Мишкинский	-	-	-	-	-	-	-	1,9	
Миякинский	-	-	-	-	-	2,8	
Нуримановский	...	-	...	-	-	10,0	
Салаватский	-	-	-	-	-	-	-	2,6	
Стерлибашевский	-	-	-	-	-	-	-	4,5	
Стерлитамакский	-	-	-	-	-	8,5	
Татышлинский	-	-	-	-	-	-	-	3,2	

	Сельскохозяйственные организации - всего	из них				Крестьянские (фермерские) хозяйства и индивидуальные предприниматели - всего	в том числе		Личные подсобные и другие индивидуальные хозяйства граждан сельских населённых пунктов
		сельскохозяйственные организации, не относящиеся к субъектам малого предпринимательства	малые предприятия - всего	из них			крестьянские (фермерские) хозяйства	индивидуальные предприниматели	
				малые предприятия (без микропредприятий)	микропредприятия				
Туймазинский	...	-	...	-	...	19,0	19,0	-	17,0
Уфимский	-	-	-	-	-	-	7,3
Учалинский	-	-	-	-	-	12,0	12,0	-	9,1
Федоровский	-	-	-	-	-	-	-	-	4,0
Хайбуллинский	-	-	-	-	-	-	2,6
Чекмагушевский	-	-	-	-	-	-	9,0
Чишминский	-	-	-	-	-	-	12,5
Шаранский	...	-	-	-	-	-	3,1
Янаульский	-	-	-	-	-	-	-	-	4,5
Городские округа	-	-	-	-	5,4
город Уфа	-	-	-	-	-	-	4,6
город Кумертау	-	-	-	-	-	-	-	-	...
город Нефтекамск	-	-	-	-	-	-	-	-	0,5
город Сибай	-	-	-	-	-	-	-	-	...
город Стерлитамак	-	-	-	-	-	-	-

39. ПОСЕВНАЯ ПЛОЩАДЬ МОРКОВИ СТОЛОВОЙ (ОТКРЫТОГО ГРУНТА) ПОД УРОЖАЙ 2021 Г. ПО КАТЕГОРИЯМ ХОЗЯЙСТВ
(гектаров)

	Сельскохозяйственные организации - всего	из них				Крестьянские (фермерские) хозяйства и индивидуальные предприниматели - всего	в том числе		Личные подсобные и другие индивидуальные хозяйства граждан сельских населённых пунктов
		сельскохозяйственные организации, не относящиеся к субъектам малого предпринимательства	малые предприятия - всего	из них			крестьянские (фермерские) хозяйства	индивидуальные предприниматели	
				малые предприятия (без микропредприятий)	микропредприятия				
Республика Башкортостан	106,7	11,2	95,5	128,1	437,8
Муниципальные районы	95,5	430,9
Абзелиловский	-	-	-	-	-	-	5,7
Альшеевский	-	-	-	-	-	-	-	-	19,2
Архангельский	-	-	-	-	-	-	-	-	6,1
Аскинский	-	-	-	-	-	-	-	-	3,5
Аургазинский	...	-	...	-	-	10,9
Баймакский	-	-	-	-	-	-	-	-	5,0
Бакалинский	-	-	-	-	-	-	-	-	7,3
Балтачевский	-	-	-	-	-	-	-	-	2,3
Белебеевский	-	-	-	-	-	-	7,4
Белокатайский	...	-	...	-	...	-	-	-	2,2
Белорецкий	-	-	-	-	-	2,0	2,0	-	5,6
Бижбулякский	-	-	-	-	-	-	-	-	7,6
Бирский	...	-	...	-	...	-	-	-	6,5
Благоварский	-	-	-	-	-	-	6,6
Благовещенский	-	-	-	-	-	-	-	-	5,4
Буздякский	-	-	-	-	-	-	11,2
Бураевский	-	-	-	-	-	-	-	-	6,7
Бурзянский	-	-	-	-	-	-	-	-	3,6
Гафурийский	-	-	-	-	-	-	-	-	8,2
Давлекановский	-	-	-	-	-	-	-	-	2,9

	Сельскохозяйственные организации - всего	из них				Крестьянские (фермерские) хозяйства и индивидуальные предприниматели - всего	в том числе		Личные подсобные и другие индивидуальные хозяйства граждан сельских населённых пунктов
		сельскохозяйственные организации, не относящиеся к субъектам малого предпринимательства	малые предприятия - всего	из них			крестьянские (фермерские) хозяйства	индивидуальные предприниматели	
				малые предприятия (без микропредприятий)	микропредприятия				
Дуванский	-	-	-	-	-	4,3	
Дюртюлинский	-	-	-	-	-	-	-	14,9	
Ермекеевский	-	-	-	-	-	-	-	6,9	
Зианчуринский	-	-	-	-	-	-	-	6,5	
Зилаирский	-	-	-	-	-	2,2	
Иглинский	-	-	-	-	-	15,3	
Илишевский	-	-	-	-	-	19,1	
Ишимбайский	-	-	-	-	-	0,2	0,2	14,1	
Калтасинский	-	-	-	-	-	5,5	
Караидельский	-	-	-	-	-	-	-	6,1	
Кармаскалинский	...	-	...	-	-	25,8	
Кигинский	-	-	-	-	-	0,3	0,3	3,7	
Краснокамский	-	-	-	-	-	-	-	6,7	
Кугарчинский	-	-	-	-	-	-	-	6,7	
Куюргазинский	-	-	-	-	-	4,1	
Кушнаренковский	-	-	-	-	-	11,2	
Мелеузовский	-	-	-	-	-	9,9	
Мечетлинский	-	-	-	-	-	-	-	6,1	
Мишкинский	-	-	-	-	-	-	-	3,3	
Миякинский	-	-	-	-	-	3,4	
Нуримановский	...	-	...	-	9,7	
Салаватский	-	-	-	-	-	-	-	3,3	
Стерлибашевский	-	-	-	-	-	-	-	5,0	
Стерлитамакский	-	-	-	-	-	11,7	
Татышлинский	-	-	-	-	-	-	-	4,0	

	Сельскохозяйственные организации - всего	из них				Крестьянские (фермерские) хозяйства и индивидуальные предприниматели - всего	в том числе		Личные подсобные и другие индивидуальные хозяйства граждан сельских населённых пунктов
		сельскохозяйственные организации, не относящиеся к субъектам малого предпринимательства	малые предприятия - всего	из них			крестьянские (фермерские) хозяйства	индивидуальные предприниматели	
				малые предприятия (без микропредприятий)	микропредприятия				
Туймазинский	-	-	-	-	-	20,8
Уфимский	-	-	-	-	-	-	10,3
Учалинский	-	-	-	-	-	-	9,4
Федоровский	-	-	-	-	-	-	-	-	4,9
Хайбуллинский	-	-	-	-	-	-	3,4
Чекмагушевский	-	-	-	-	-	-	11,7
Чишминский	-	-	-	-	-	-	17,2
Шаранский	...	-	-	-	-	-	3,7
Янаульский	-	-	-	-	-	-	-	-	6,6
Городские округа	-	-	-	-	6,9
город Уфа	-	-	-	-	-	-	5,5
город Кумертау	-	-	-	-	-	-	-	-	0,4
город Нефтекамск	-	-	-	-	-	-	-	-	1,0
город Сибай	-	-	-	-	-	-	-	-	0,0
город Стерлитамак	-	-	-	-	-	-	-

40. ПОСЕВНАЯ ПЛОЩАДЬ ЛУКА РЕПЧАТОГО (ОТКРЫТОГО ГРУНТА) ПОД УРОЖАЙ 2021 Г. ПО КАТЕГОРИЯМ ХОЗЯЙСТВ
(гектаров)

	Сельскохозяйственные организации - всего	из них			Крестьянские (фермерские) хозяйства и индивидуальные предприниматели - всего	в том числе крестьянские (фермерские) хозяйства	Личные подсобные и другие индивидуальные хозяйства граждан сельских населённых пунктов
		сельскохозяйственные организации, не относящиеся к субъектам малого предпринимательства	малые предприятия - всего	микро-предприятия			
Республика Башкортостан	27,5	27,5	489,1
Муниципальные районы	27,5	27,5	481,4
Абзелиловский	-	-	-	-	3,1
Альшеевский	-	-	-	-	-	-	14,3
Архангельский	-	-	-	-	-	-	9,2
Аскинский	-	-	-	-	-	-	4,1
Аургазинский	-	-	-	-	11,9
Баймакский	-	-	-	-	-	-	3,1
Бакалинский	-	-	-	-	-	-	10,7
Балтачевский	-	-	-	-	-	-	2,7
Белебеевский	-	-	-	-	7,4
Белокатайский	-	-	-	-	-	-	2,7
Белорецкий	-	-	-	-	-	-	5,1
Бижбулякский	-	-	-	-	-	-	8,0
Бирский	-	-	-	-	-	-	11,9
Благоварский	-	-	-	-	6,6
Благовещенский	-	-	-	-	-	-	8,9
Буздякский	-	-	-	-	-	-	12,1
Бураевский	-	-	-	-	-	-	7,6
Бурзянский	-	-	-	-	-	-	4,1
Гафурийский	-	-	-	-	-	-	12,7
Давлекановский	-	-	-	-	-	-	3,0
Дуванский	-	-	-	-	5,3

	Сельскохозяйственные организации - всего	из них			Крестьянские (фермерские) хозяйства и индивидуальные предприниматели - всего	в том числе крестьянские (фермерские) хозяйства	Личные подсобные и другие индивидуальные хозяйства граждан сельских населённых пунктов
		сельскохозяйственные организации, не относящиеся к субъектам малого предпринимательства	малые предприятия - всего	микро-предприятия			
Дюртюлинский	-	-	-	-	-	-	21,5
Ермекеевский	-	-	-	-	-	-	7,1
Зианчуринский	-	-	-	-	-	-	6,5
Зилаирский	-	-	-	-	-	-	4,2
Иглинский	-	-	-	-	26,4
Илишевский	-	-	-	-	-	-	21,2
Ишимбайский	-	-	-	-	0,1	0,1	10,3
Калтасинский	-	-	-	-	7,6
Караидельский	-	-	-	-	-	-	7,1
Кармаскалинский	-	-	-	-	-	-	29,9
Кигинский	-	-	-	-	4,0
Краснокамский	-	-	-	-	-	-	8,7
Кугарчинский	-	-	-	-	-	-	5,1
Куюргазинский	-	-	-	-	-	-	5,0
Кушнаренковский	-	-	-	-	10,9
Мелеузовский	-	-	-	-	11,5
Мечетлинский	-	-	-	-	-	-	5,5
Мишкинский	-	-	-	-	-	-	5,0
Миякинский	-	-	-	-	-	-	3,4
Нуримановский	-	-	-	-	-	-	10,9
Салаватский	-	-	-	-	-	-	3,9
Стерлибашевский	-	-	-	-	-	-	3,4
Стерлитамакский	-	-	-	-	13,7
Татышлинский	-	-	-	-	-	-	5,6
Туймазинский	...	-	19,7
Уфимский	-	-	-	-	-	-	10,9

	Сельскохозяйственные организации - всего	из них			Крестьянские (фермерские) хозяйства и индивидуальные предприниматели - всего	в том числе крестьянские (фермерские) хозяйства	Личные подсобные и другие индивидуальные хозяйства граждан сельских населённых пунктов
		сельскохозяйственные организации, не относящиеся к субъектам малого предпринимательства	малые предприятия - всего	микро-предприятия			
Учалинский	-	-	-	-	7,2
Федоровский	-	-	-	-	-	-	5,0
Хайбуллинский	-	-	1,8
Чекмагушевский	-	-	-	-	-	-	12,8
Чишминский	-	-	-	-	-	-	16,7
Шаранский	-	-	-	-	-	-	4,7
Янаульский	-	-	-	-	-	-	9,8
Городские округа	-	-	-	-	-	-	7,7
город Уфа	-	-	-	-	-	-	6,1
город Кумертау	-	-	-	-	-	-	0,5
город Нефтекамск	-	-	-	-	-	-	1,1
город Сибай	-	-	-	-	-	-	0,0

41. ПОСЕВНАЯ ПЛОЩАДЬ ЧЕСНОКА (ОТКРЫТОГО ГРУНТА) ПОД УРОЖАЙ 2021 Г. ПО КАТЕГОРИЯМ ХОЗЯЙСТВ
(гектаров)

	Сельскохозяйственные организации - всего	из них		Крестьянские (фермерские) хозяйства и индивидуальные предприниматели - всего	в том числе		Личные подсобные и другие индивидуальные хозяйства граждан сельских населённых пунктов
		малые предприятия - всего	из них		крестьянские (фермерские) хозяйства	индивидуальные предприниматели	
			микро-предприятия				
Республика Башкортостан	5,9	211,5
Муниципальные районы	5,9	207,5
Абзелиловский	-	-	-	-	-	-	0,5
Альшеевский	-	-	-	-	-	-	10,5
Архангельский	-	-	-	-	-	-	2,7
Аскинский	-	-	-	-	-	-	2,6
Аургазинский	-	-	-	-	-	-	5,4
Баймакский	-	-	-	-	-	-	1,5
Бакалинский	-	-	-	-	-	-	3,5
Балтачевский	-	-	-	-	-	-	1,1
Белебеевский	-	-	-	-	4,9
Белокатайский	-	-	-	-	-	-	0,9
Белорецкий	-	-	-	-	-	-	2,1
Бижбулякский	-	-	-	-	4,6
Бирский	-	-	-	4,3
Благоварский	-	-	-	-	-	-	2,4
Благовещенский	-	-	-	-	-	-	3,5
Буздякский	-	-	-	-	-	-	5,5
Бураевский	-	-	-	-	-	-	2,2
Бурзянский	-	-	-	-	-	-	0,5
Гафурийский	-	-	-	-	-	-	3,7
Давлекановский	-	-	-	-	-	-	1,1
Дуванский	-	-	-	-	-	-	1,7
Дюртюлинский	-	-	-	-	-	-	6,6

	Сельскохозяйственные организации - всего	из них		Крестьянские (фермерские) хозяйства и индивидуальные предприниматели - всего	в том числе		личные подсобные и другие индивидуальные хозяйства граждан сельских населённых пунктов
		малые предприятия - всего	из них		крестьянские (фермерские) хозяйства	индивидуальные предприниматели	
			микро-предприятия				
Ермекеевский	-	-	-	-	-	-	2,9
Зианчуринский	-	-	-	-	-	-	3,5
Зилаирский	-	-	-	-	-	-	0,6
Иглинский	-	-	-	-	-	-	8,8
Илишевский	-	-	-	-	-	-	11,2
Ишимбайский	-	-	-	-	-	-	5,6
Калтасинский	-	-	-	-	-	-	2,8
Караидельский	-	-	-	-	-	-	3,4
Кармаскалинский	-	-	-	-	-	-	10,3
Кигинский	-	-	-	-	-	-	1,7
Краснокамский	-	-	-	-	-	-	3,1
Кугарчинский	-	-	-	-	-	-	2,8
Куюргазинский	-	-	-	-	-	-	3,2
Кушнаренковский	-	-	-	-	-	-	3,9
Мелеузовский	-	-	-	-	5,3
Мечетлинский	-	-	-	-	-	-	2,3
Мишкинский	-	-	-	-	-	-	1,3
Миякинский	-	-	-	-	-	-	1,9
Нуримановский	-	-	-	-	-	-	2,6
Салаватский	-	-	-	-	-	-	1,1
Стерлибашевский	-	-	-	-	-	-	2,8
Стерлитамакский	-	-	-	-	-	-	5,3
Татышлинский	-	-	-	-	-	-	2,4
Туймазинский	-	-	-	-	-	-	14,7
Уфимский	-	-	-	-	-	-	4,9
Учалинский	-	-	-	-	-	-	2,1
Федоровский	-	-	-	-	-	-	3,9

	Сельскохозяйственные организации - всего	из них		Крестьянские (фермерские) хозяйства и индивидуальные предприниматели - всего	в том числе		личные подсобные и другие индивидуальные хозяйства граждан сельских населённых пунктов
		малые предприятия - всего	из них		крестьянские (фермерские) хозяйства	индивидуальные предприниматели	
			микро-предприятия				
Хайбуллинский	-	-	-	-	-	-	0,5
Чекмагушевский	-	-	-	-	-	-	6,3
Чишминский	-	-	-	...	-	...	8,1
Шаранский	-	-	-	-	-	-	2,7
Янаульский	-	-	-	-	-	-	3,6
Городские округа	-	-	-	-	-	-	4,0
город Уфа	-	-	-	-	-	-	3,2
город Кумертау	-	-	-	-	-	-	0,4
город Нефтекамск	-	-	-	-	-	-	0,5
город Сибай	-	-	-	-	-	-	0,0

42. ПОСЕВНАЯ ПЛОЩАДЬ КОРМОВЫХ КУЛЬТУР ПОД УРОЖАЙ 2021 Г. ПО КАТЕГОРИМ ХОЗЯЙСТВ
(гектаров)

	Сельскохозяйственные организации - всего	из них				Крестьянские (фермерские) хозяйства и индивидуальные предприниматели - всего	в том числе		Личные подсобные и другие индивидуальные хозяйства граждан сельских населённых пунктов
		сельскохозяйственные организации, не относящиеся к субъектам малого предпринимательства	малые предприятия - всего	из них			крестьянские (фермерские) хозяйства	индивидуальные предприниматели	
				малые предприятия (без микропредприятий)	микропредприятия				
Республика Башкортостан	392910,5	173231,0	216148,5	146913,0	69235,5	197078,3	187182,2	9896,1	32813,4
Муниципальные районы	146913,0	...	196727,1	186831,0	9896,1	32772,0
Абзелиловский	6094,0	1389,0	...	2569,0	2569,0	-	525,6
Альшеевский	5996,5	2247,0	3749,5	3590,5	3441,5	149,0	433,1
Архангельский	1503,0	-	...	1946,9	502,4
Аскинский	2770,0	912,0	1695,0	1695,0	-	638,2
Аургазинский	15240,0	12623,0	2617,0	2585,0	32,0	1621,2	2012,5
Баймакский	5343,0	...	4900,0	3207,0	1693,0	11457,0	11260,0	197,0	35,0
Бакалинский	6292,0	-	6292,0	4830,0	1462,0	5465,0	5465,0	-	2057,7
Балтачевский	8468,0	-	8468,0	6687,0	1781,0	5905,0	3300,0	2605,0	423,6
Белебеевский	7810,0	1919,0	6061,8	1378,6
Белокатайский	4536,0	...	3088,0	1915,0	1915,0	-	499,3
Белорецкий	2242,0	-	2242,0	3666,0	20,5
Бижбулякский	5287,0	2654,0	...	6026,4	717,5
Бирский	5644,0	1784,0	3860,0	7673,0	510,4
Благоварский	8272,0	4629,0	3643,0	2814,0	829,0	225,0	225,0	-	457,1
Благовещенский	15561,0	6680,0	...	735,0	735,0	-	82,7
Буздякский	3910,0	1802,0	...	1336,0	1075,1
Бураевский	5710,0	3883,0	...	4224,0	4224,0	-	426,5
Бурзянский	...	-	...	-	...	1239,0	115,8
Гафурийский	2103,0	-	2103,0	1589,0	832,4
Давлекановский	4712,0	...	4474,0	4241,0	233,0	2493,0	248,2

	Сельскохозяйственные организации - всего	из них				Крестьянские (фермерские) хозяйства и индивидуальные предприниматели - всего	в том числе		Личные подсобные и другие индивидуальные хозяйства граждан сельских населённых пунктов
		сельскохозяйственные организации, не относящиеся к субъектам малого предпринимательства	малые предприятия - всего	из них			крестьянские (фермерские) хозяйства	индивидуальные предприниматели	
				малые предприятия (без микропредприятий)	микропредприятия				
Дуванский	11943,0	7458,0	4485,0	2529,0	1956,0	5316,0	4943,0	373,0	1284,1
Дюртюлинский	17205,0	11180,0	6025,0	1434,0	1336,0	98,0	775,4
Ермекеевский	5766,0	3127,0	2639,0	1839,0	800,0	2320,0	945,8
Зианчуринский	7127,0	2640,0	4438,0	3626,0	812,0	227,4
Зилаирский	-	-	-	3027,0	3027,0	-	23,1
Иглинский	2463,0	-	11072,0	516,4
Илишевский	16052,0	10244,0	5808,0	5808,0	-	2267,0	2267,0	-	1293,3
Ишимбайский	2182,0	-	2182,0	5885,6	477,6
Калтасинский	5823,0	2727,0	...	6876,2	6277,0	599,2	267,7
Караидельский	5719,0	-	5719,0	3857,0	275,0
Кармаскалинский	7164,0	5122,0	2042,0	955,0	908,0
Кигинский	4484,0	...	3739,0	8525,0	110,4
Краснокамский	10542,0	...	9011,0	2117,0	6894,0	3413,0	3413,0	-	430,1
Кугарчинский	9469,0	5977,0	3492,0	2048,0	1444,0	4040,0	71,4
Куюргазинский	9709,0	3426,0	...	1998,0	162,0
Кушнаренковский	3419,0	...	3155,0	2585,0	570,0	4733,0	4517,0	216,0	493,2
Мелеузовский	9171,0	2325,0	...	3542,0	3542,0	-	434,2
Мечетлинский	4285,0	1474,0	5402,0	4857,0	545,0	407,8
Мишкинский	-	3077,0	3077,0	-	513,8
Миякинский	11730,0	5434,0	6296,0	4260,0	4260,0	-	1005,1
Нуримановский	3232,0	-	3232,0	2189,0	2085,0	104,0	616,8
Салаватский	2024,0	-	2024,0	2567,0	387,5
Стерлибашевский	7804,0	6799,0	...	1019,0	951,0	68,0	287,0
Стерлитамакский	18012,0	17338,0	674,0	646,0	270,2
Татышлинский	17820,0	13973,0	...	2708,0	2708,0	-	1301,7

	Сельскохозяйственные организации - всего	из них				Крестьянские (фермерские) хозяйства и индивидуальные предприниматели - всего	в том числе		Личные подсобные и другие индивидуальные хозяйства граждан сельских населённых пунктов
		сельскохозяйственные организации, не относящиеся к субъектам малого предпринимательства	малые предприятия - всего	из них			крестьянские (фермерские) хозяйства	индивидуальные предприниматели	
				малые предприятия (без микропредприятий)	микропредприятия				
Туймазинский	10834,0	3569,0	7265,0	4944,0	2321,0	4712,8	4504,3	208,5	1608,5
Уфимский	6501,0	3803,0	2694,0	1610,0	1084,0	1805,9	1591,9	214,0	65,5
Учалинский	4503,0	3894,5	40,9
Федоровский	7173,0	1620,0	5553,0	1010,0	1010,0	-	174,2
Хайбуллинский	5125,0	-	5125,0	6570,0	-
Чекмагушевский	23814,0	21645,0	2169,0	244,0	1524,2
Чишминский	4974,0	2078,0	2896,0	1961,0	935,0	1306,0	1306,0	-	877,0
Шаранский	1469,0	5222,3	4857,3	365,0	1094,5
Янаульский	14600,0	4688,0	9912,0	7568,0	2344,0	4962,0	910,4
Городские округа	-	...	351,2	351,2	-	41,3
город Кумертау	...	-	...	-	...	30,0	30,0	-	38,9
город Нефтекамск	-	-	-	-	-	-	2,4
город Стерлитамак	-	-	-	-	-

43. СТРУКТУРА ПОСЕВНЫХ ПЛОЩАДЕЙ ПОД УРОЖАЙ 2021 Г. ПО ВИДАМ СЕЛЬСКОХОЗЯЙСТВЕННЫХ КУЛЬТУР В СЕЛЬСКОХОЗЯЙСТВЕННЫХ ОРГАНИЗАЦИЯХ

(в процентах от общей посевной площади)

	Зерновые и зернобобовые культуры - всего	из них									Технические культуры - всего	из них								Картофель	Овощные и бахчевые культуры - всего	из них овощи открытого грунта	Кормовые культуры всего
		пшеница	рожь	ячмень	овес	кукуруза на зерно	просо	гречиха	тритикале	зернобобовые культуры		сахарная свёкла (кроме кормовой)	подсолнечник на зерно	лён-кудряш (масличный)	soя	рапс	эфиро- масличные культуры	лекарственные культуры					
Республика Башкортостан	61,0	30,4	6,8	13,5	3,7	0,8	0,2	2,0	0,2	3,3	16,0	1,6	10,3	1,6	0,2	1,5	0,2	...	0,0	0,0	0,0	23,0	
Муниципальные районы	60,9	30,3	0,8	0,2	2,0	0,2	3,3	...	1,6	0,2	1,6	0,2	
Абзелиловский	52,6	26,1	7,0	12,6	5,5	-	-	...	30,3	-	14,3	12,9	-	-	-	17,1	
Альшеевский	58,0	35,2	9,9	9,9	1,3	-	29,2	5,0	22,9	-	-	-	-	-	-	-	-	12,8	
Архангельский	50,1	21,1	10,7	...	5,7	-	-	...	-	-	...	-	...	-	-	...	-	-	-	-	-	25,3	
Аскинский	26,4	6,6	7,0	-	-	...	-	-	-	-	-	-	-	-	-	-	-	-	-	73,6	
Аургазинский	61,9	34,3	7,1	17,1	0,4	2,2	-	0,5	16,4	1,6	10,1	4,2	-	-	21,8	
Баймакский	65,7	47,4	-	8,2	7,8	-	-	-	-	2,3	13,5	-	8,5	3,4	-	...	-	-	-	-	-	20,8	
Бакалинский	69,7	33,5	13,0	15,9	1,7	0,9	...	3,9	13,9	-	12,1	...	-	-	-	-	-	-	-	16,4	
Балтачевский	68,6	19,8	16,8	5,7	10,6	-	...	2,4	...	11,2	...	-	-	...	-	...	-	-	-	-	-	27,6	
Белебеевский	46,1	16,4	8,8	6,5	7,1	...	-	3,2	-	2,1	22,6	-	-	-	-	-	-	31,3	
Белокатайский	51,0	12,9	8,7	6,2	7,8	-	-	5,9	-	9,5	3,9	-	-	3,9	-	-	-	-	45,0	
Белорецкий	8,5	7,7	-	-	-	-	-	-	-	-	-	-	-	-	-	-	-	-	91,5	
Бижбулякский	66,8	22,1	11,5	10,3	9,6	-	-	11,7	...	1,2	19,3	-	14,5	3,3	-	-	...	-	-	-	-	14,0	
Бирский	61,8	23,7	9,7	15,6	5,1	-	-	3,3	2,0	...	10,4	-	-	27,4	
Благоварский	64,6	30,1	2,8	19,8	1,5	...	-	1,3	-	6,6	22,9	...	4,9	2,4	...	2,0	...	-	-	-	-	12,5	
Благовещенский	36,1	18,4	2,6	6,5	4,8	...	-	2,0	1,8	-	-	...	-	...	-	-	-	-	-	62,2	
Буздякский	65,8	34,7	2,0	20,1	0,8	...	-	1,2	-	6,3	23,2	9,9	8,5	0,7	-	-	-	-	-	11,0	
Бураевский	69,0	29,4	12,9	12,5	3,0	-	-	...	-	9,6	...	-	-	-	-	-	-	-	-	28,0	
Бурзянский	...	-	-	-	...	-	-	-	-	-	-	-	-	-	-	-	-	-	-	-	-	...	
Гафурийский	63,0	32,1	...	15,7	7,2	-	...	2,2	-	...	23,7	...	16,5	-	-	...	-	-	-	-	-	13,3	

	Зерновые и зернобобовые культуры - всего	из них									Технические культуры - всего	из них							Картофель	Овощные и бахчевые культуры - всего	из них овощи открытого грунта	Кормовые культуры - всего	
		пшеница	рожь	ячмень	овес	кукуруза на зерно	просо	гречиха	тритикале	зернобобовые культуры		сахарная свёкла (кроме кормовой)	подсолнечник на зерно	лён-кудряш (масличный)	soя	рапс	эфиро-масличные культуры	лекарственные культуры					
Давлекановский	67,2	32,9	8,7	17,2	2,4	-	-	2,0	...	3,9	22,8	1,8	17,8	...	-	2,3	-	-	-	-	-	-	10,0
Дуванский	62,5	20,6	12,2	11,9	10,8	-	-	5,0	-	2,1	8,0	-	-	3,8	-	4,0	...	-	-	29,5
Дюртюлинский	60,6	25,1	11,6	15,1	0,9	0,3	-	2,1	0,7	4,8	6,5	-	3,6	...	0,9	1,8	-	-	-	-	-	-	32,9
Ермекеевский	50,5	33,8	4,6	3,9	1,8	...	-	4,2	-	1,8	33,7	...	21,8	...	-	...	4,8	-	-	-	-	-	15,8
Зианчуринский	53,0	22,9	7,7	10,5	4,3	3,0	18,9	-	17,0	...	-	-	...	-	-	-	-	-	28,1
Зилаирский	-	-	-	-	-	-	-	-	-	-	-	-	-	-	-
Иглинский	65,0	33,9	...	12,9	9,1	-	-	...	-	...	8,6	-	-	5,4	-	...	-	-	-	-	-	-	26,4
Илишевский	70,3	34,9	5,3	20,3	1,8	...	-	2,4	-	5,3	4,5	-	...	-	...	3,2	-	-	-	-	25,2
Ишимбайский	59,3	31,9	-	12,4	...	-	-	6,6	-	...	14,7	-	12,3	...	-	...	-	-	-	-	-	-	26,1
Калтасинский	53,5	22,5	3,3	17,0	...	-	-	...	-	...	9,8	-	-	-	-	-	-	-	-	-	-	-	46,5
Караидельский	54,3	9,0	8,8	-	-	2,8	-	-	-	-	-	-	...	-	-	-	-	-	40,2
Кармаскалинский	66,5	44,2	4,5	14,1	...	2,3	-	...	-	...	19,0	...	12,9	1,6	-	3,7	-	-	14,4
Кигинский	43,9	13,8	11,0	...	4,5	-	-	...	-	3,6	11,7	-	-	8,1	-	...	-	-	...	-	-	-	44,4
Краснокамский	47,8	19,5	11,6	5,4	6,9	-	-	...	-	2,3	...	-	-	-	-	...	-	-	-	-	-	-	51,7
Кугарчинский	54,0	25,8	5,3	13,0	4,2	2,5	-	1,3	22,4	-	22,2	...	-	-	-	-	...	-	-	-	23,5
Куюргазинский	54,6	29,8	14,0	6,3	3,3	-	...	0,6	27,0	-	26,3	...	-	-	-	-	-	-	-	-	18,4
Кушнаренковский	66,2	35,3	3,4	15,1	2,7	...	-	1,6	...	6,4	24,7	...	11,5	-	-	-	-	-	-	9,1
Мелеузовский	60,4	35,5	3,2	13,3	1,1	1,7	-	3,0	22,6	...	17,0	4,1	-	-	...	-	-	-	16,9
Мечетлинский	72,3	25,6	12,5	12,9	13,5	-	-	3,9	-	-	-	-	-	-	-	-	-	-	23,2
Мишкинский	68,9	30,6	...	7,3	...	-	-	...	-	-	-	-	-	...	-	-	...	-	-	-	...
Миякинский	54,2	14,6	11,9	13,8	6,8	...	0,7	1,0	-	4,7	16,1	...	13,7	...	-	-	-	-	-	-	-	-	29,7
Нуримановский	53,5	10,8	3,8	7,5	11,5	-	-	5,2	6,8	-	...	4,8	-	...	-	-	35,3
Салаватский	69,2	25,5	11,8	12,5	9,7	-	-	...	-	-	-	-	-	-	-	-	-	-	-	-	-	-	30,8
Стерлибашевский	63,5	30,3	11,4	9,4	7,7	...	-	2,4	-	1,7	17,8	-	17,8	-	-	-	-	-	...	-	-	-	18,7
Стерлитамакский	63,4	36,6	5,1	15,9	1,5	2,1	-	1,3	...	0,6	18,4	-	15,4	-	-	-	...	-	-	-	18,1
Татышлинский	58,8	19,3	10,4	12,8	8,7	-	-	0,9	-	6,7	...	-	-	-	-	...	-	-	-	-	-	-	41,0

	Зерновые и зернобобовые культуры - всего	ИЗ НИХ									Технические культуры - всего	ИЗ НИХ							Картофель	Овощные и бахчевые культуры - всего	Из них овощи открытого грунта	Кормовые культуры - всего
		пшеница	рожь	ячмень	овес	кукуруза на зерно	просо	гречиха	тритикале	зернобобовые культуры		сахарная свёкла (кроме кормовой)	подсолнечник на зерно	лён-кудряш (масличный)	soя	рапс	эфиро- масличные культуры	лекарственные культуры				
Туймазинский	62,1	34,2	3,8	16,4	2,5	1,5	-	0,6	0,9	2,1	15,7	...	7,9	3,7	...	-	...	-	0,2	0,1	0,1	21,9
Уфимский	62,8	41,7	-	14,0	3,1	-	...	2,3	-	1,6	17,4	...	10,4	2,2	-	0,6	...	-	0,4	19,3
Учалинский	51,4	19,0	...	14,1	9,1	...	-	5,3	-	-	10,8	-	-	8,2	-	...	-	-	...	-	-	37,3
Федоровский	66,1	30,0	9,2	10,4	4,8	1,4	...	1,2	...	8,5	20,1	-	19,2	0,7	-	-	...	-	-	-	-	13,7
Хайбуллинский	66,1	43,5	-	17,3	1,8	-	...	-	-	...	14,2	-	6,6	7,7	-	-	-	-	19,7
Чекмагушевский	59,8	37,8	2,2	14,5	0,6	1,0	...	1,3	-	2,4	7,9	2,6	5,0	-	-	...	-	-	-	-	-	32,4
Чишминский	67,1	39,3	1,6	14,4	1,2	1,7	-	1,1	...	7,6	24,2	9,6	10,6	0,3	-	-	...	-	-	8,7
Шаранский	54,4	33,9	...	11,7	-	-	-	...	-	-	-	-	-	15,1
Янаульский	56,7	25,1	9,0	17,6	2,6	-	-	-	-	2,5	...	-	-	-	-	...	-	-	-	-	-	41,7
Городские округа	68,3	44,5	-	-	-	-	-	...	-	-	-	-	-
Кумертау	-	-	-	-	-	...	-	-	-	-	-	...	-	-	...
Салават	-	-	-	-	-	-	-	-	-	-	-	-	-	-	-	-	-	-	-	-
Сибай	-	-	-	-	-	-	...	-	-	...	-	-	-	-	-	-	-	-
Стерлитамак	-	-	-	-	-	-	-	-	-	-	-	-	-	-	-	-	-	-	-

**44. СТРУКТУРА ПОСЕВНЫХ ПЛОЩАДЕЙ ПОД УРОЖАЙ 2021 Г. ПО ВИДАМ СЕЛЬСКОХОЗЯЙСТВЕННЫХ КУЛЬТУР
В СЕЛЬСКОХОЗЯЙСТВЕННЫХ ОРГАНИЗАЦИЯХ, НЕ ОТНОСЯЩИХСЯ К СУБЪЕКТАМ МАЛОГО ПРЕДПРИНИМАТЕЛЬСТВА**

(в процентах от общей)

	Зерновые и зерно-бобовые культуры - всего	из них									Технические культуры - всего	из них						Картофель	Овощные и бахчевые культуры - всего	из них овощи открытого грунта	Кормовые культуры - всего	
		пшеница	рожь	ячмень	овес	кукуруза на зерно	просо	гречиха	тритикале	зернобобовые культуры		сахарная свекла (кроме кормовой)	подсолнечник на зерно	лен-кудряш (масличный)	soя	рапс	эфиро- масличные культуры					
Республика																						
Башкортостан	60,8	32,4	6,2	14,4	1,7	1,6	0,0	1,3	0,1	3,1	17,1	2,5	10,4	0,9	0,4	2,3	0,2	0,0	0,0	0,0	22,0	
Муниципальные районы	6,2	14,5	...	1,6	0,0	1,3	0,1	3,1	17,1	2,5	10,4	0,9	0,4	2,3	0,2	0,0	
Абзелиловский	44,0	-	-	-	-	-	-	...	-	-	-	-	-	...	
Альшеевский	61,6	-	-	-	-	-	-	...	-	...	-	-	-	-	-	-	-	-	32,6
Архангельский	-	-	...	-	-	...	-	...	-	-	...	-	-	-	-	-	...
Аскинский	-	-	...	-	-	...	-	-	-	-	-	-	-	-	-	-	-	-	-	...
Аургазинский	62,2	38,7	4,3	15,8	-	15,0	...	9,2	-	-	...	-	-	-	-	-	22,8
Баймакский	-	-	-	-	-	-	-	-	...	-	...	-	-	-	-	-	-	-	-	...
Балтачевский	-	-	-	-	-	-	-	-	-	-	-	-	-	-	-	-	-	-	-	-
Белебеевский	-	...	-	-	-	-	...	-	-	-	...	-	-	-	-	...
Белокатайский	-	-	...	-	-	-	-	-	-	-	-	-	-	-	-	-	-	-	-	...
Бижбулякский	-	-	-	...	-	...	-	-	-	-	-	-	-	-	...
Бирский	67,8	30,5	...	16,8	...	-	-	-	...	-	...	-	-	...	-	-	-	-	-	18,3
Благоварский	66,7	30,1	...	19,9	-	...	-	...	23,7	-	-	-	-	-	-	9,6
Благовещенский	-	-	-	-	-	-	-	-	-	-	-	-	-	-	-	-	...
Буздякский	65,5	37,9	...	18,0	-	-	-	...	26,3	...	9,1	-	-	-	-	-	-	...
Бураевский	-	...	-	-	-	-	-	-	-	-	-	-	-	-	-	-	-	-	-	...
Давлекановский	75,6	41,6	-	-	-	-	-	...	-	-	...	-	-	-	-	-	...
Дуванский	65,2	22,4	13,5	12,3	10,8	-	-	4,4	-	...	8,3	-	-	...	-	5,8	-	-	26,5
Дюртюлинский	60,2	24,0	11,4	16,1	0,9	0,5	-	1,8	...	5,4	6,5	-	4,4	-	-	-	-	-	33,3
Ермекеевский	30,5	24,0	-	-	-	...	-	-	48,1	-	24,9	-	-	-	-	-	-	21,5

	Зерновые и зерно-бобовые культуры - всего	из них									Технические культуры - всего	из них						Картофель	Овощные и бахчевые культуры - всего	из них овощи открытого грунта	Кормовые культуры - всего	
		пшеница	рожь	ячмень	овес	кукуруза на зерно	просо	гречиха	тритикале	зернобобовые культуры		сахарная свекла (кроме кормовой)	подсолнечник на зерно	лен-кудряш (масличный)	soя	рапс	эфиро- масличные культуры					
Зианчуринский	-	-	-	-	-	...	-	...	-	-	-	-	-	-	-	-	...
Зилаирский	-	...	-	-	-	-	-	-	-	-	-	-	-	-	-	-	-	-	-	...
Иглинский	-	-	-	-	-	-	-	-	-	-	-	-	-	-	-	-	-	...
Илишевский	67,2	33,6	4,7	19,6	-	2,9	-	5,9	...	-	...	-	-	-	28,1
Калтасинский	-	-	-	-	-	-	-	-	-	-	-	-	-	-	-	-	-	...
Караидельский	...	-	-	-	...	-	-	...	-	-	-	-	-	-	-	-	-	-	-	-	-	-
Кармаскалинский	68,7	46,7	3,9	15,1	-	2,8	-	...	-	-	18,9	...	13,6	...	-	...	-	-	-	-	-	12,4
Кигинский	-	-	-	-	-	-	...	-	-	...	-	-	-	-	-	-	-	...
Краснокамский	-	-	-	-	-	-	-	-	-	-	-	-	-	-	-	-	...
Кугарчинский	45,0	16,4	...	12,5	-	...	22,2	-	22,2	-	-	-	-	-	...	-	-	32,5
Куюргазинский	55,6	31,0	...	5,2	3,4	-	-	...	27,2	-	26,1	...	-	-	-	-	-	-	-	...
Кушнаренковский	68,3	41,7	...	15,1	-	...	-	-	-	-	-	-	-	-	-	-	...
Мелеузовский	64,1	38,1	...	14,5	-	...	-	...	13,8	...	12,6	-	-	-	-	-	-	...
Мечетлинский	-	-	...	-	-	-	-	-	...	-	-	-	-	-	...
Мишкинский	-	-	-	...	-	-	...	-	-	-	-	...	-	-	-	-	-	...
Миякинский	50,8	19,0	8,9	14,7	-	...	19,5	...	15,4	-	-	-	-	-	-	-	-	29,7
Салаватский	-	-	...	-	-	-	-	-	-	-	-	-	-	-	-	-	-
Стерлибашевский	-	...	-	-	...	-	...	-	-	-	-	-	-	-	-	...
Стерлитамакский	63,3	37,4	4,5	2,2	-	1,0	...	0,7	18,5	-	...	-	-	-	...	-	-	18,1
Татышлинский	-	-	...	-	...	-	-	-	-	-	-	-	-	-	-	-	...
Туймазинский	64,2	41,1	...	11,2	-	...	-	-	-	...	15,7	...	11,5	...	-	-	-	-	-	-	-	20,1
Уфимский	68,1	53,6	-	12,4	...	-	...	0,7	-	...	8,5	...	5,8	...	-	22,9
Учалинский	38,4	-	...	-	-	...	-	-	...	-	...	-	-	-	-	-	...
Федоровский	64,1	15,7	20,1	6,5	-	-	-	...	22,7	-	22,7	-	-	-	-	-	-	-	-	13,2
Хайбуллинский	-	...	-	-	-	-	-	-	-	-	-	-	-	-	-	-	-	-	-	-
Чекмагушевский	59,5	39,5	...	13,3	...	1,1	-	-	-	...	-	-	-	-	-	32,6

	Зерновые и зерно-бобовые культуры - всего	ИЗ НИХ									Технические культуры - всего	ИЗ НИХ						Картофель	Овощные и бахчевые культуры - всего	из них овощи открытого грунта	Кормовые культуры - всего	
		пшеница	рожь	ячмень	овес	кукуруза на зерно	просо	гречиха	тритикале	зернобобовые культуры		сахарная свекла (кроме кормовой)	подсолнечник на зерно	лен-кудряш (масличный)	soя	рапс	эфиро- масличные культуры					
Чишминский	65,5	30,9	...	16,7	-	11,0	-	-	...	-	-	-	8,7
Шаранский	-	-	-	...	-	-	-	-	-	-	-	-	...
Янаульский	60,3	28,7	...	24,0	-	-	-	-	-	...	-	-	-	-	-	-	-	-	-	-	-	39,7
Городские округа	-	-	...	-	-	-	-	-	-	-	-	-	-	-	-	-	
город Кумертау	-	-	...	-	-	-	-	-	-	-	-	-	-	-	-	-	-	-	-	-
город Салават	-	-	-	-	-	-	-	-	-	-	-	-	-	-	-	-	-	-	-
город Стерлитамак	-	-	-	-	-	-	-	-	-	-	-	-	-	-	-	-	-	-

**45. СТРУКТУРА ПОСЕВНЫХ ПЛОЩАДЕЙ ПОД УРОЖАЙ 2021 Г. ПО ВИДАМ СЕЛЬСКОХОЗЯЙСТВЕННЫХ КУЛЬТУР
В МАЛЫХ СЕЛЬСКОХОЗЯЙСТВЕННЫХ ПРЕДПРИЯТИЯХ**

(в процентах от общей посевной площади)

	Зерновые и зерно-бобовые культуры - всего	из них									Технические культуры - всего	из них							Картофель	Овощные и бахчевые культуры - всего из них овощи открытого грунта	Кормовые культуры - всего		
		пшеница	рожь	ячмень	овес	кукуруза на зерно	просо	гречиха	тритикале	зернобобовые культуры		сахарная свекла (кроме кормовой)	подсолнечник на зерно	лен-кудряш (масличный)	соя	рапс	эфиро- масличные культуры	лекарственные культуры					
Республика Башкортостан	61,1	28,8	7,4	12,7	5,4	0,2	0,3	2,5	0,3	3,5	15,2	0,9	10,3	2,2	0,1	0,9	0,2	...	0,0	0,1	0,1	23,7	
Муниципальные районы	0,2	0,3	2,5	0,3	3,5	...	0,9	0,1	0,9	0,2	0,1	0,1	...	
Абзелиловский	60,1	10,3	-	-	-	-	...	-	-	-	...	
Альшеевский	57,4	1,5	-	5,9	...	-	-	-	-	-	-	-	-	-	9,4
Архангельский	-	...	-	-	-	-	-	-	-	-	-	-	-	-	-	-	-	-	-	...
Аскинский	-	-	-	-	-	-	-	-	-	-	-	-	-	-	-	-	-	...
Аургазинский	59,4	17,5	16,9	22,7	-	...	-	-	21,9	...	13,8	-	-	18,7
Баймакский	66,4	47,5	-	8,4	8,0	-	-	-	-	2,5	12,9	-	...	3,2	-	...	-	-	-	-	-	-	20,8
Бакалинский	69,7	33,5	13,0	15,9	1,7	0,9	...	3,9	13,9	-	12,1	...	-	-	-	-	-	-	-	-	16,4
Балтачевский	16,9	5,7	10,7	-	...	2,4	...	11,2	...	-	-	...	-	...	-	-	-	-	-	-	27,6
Белебеевский	13,9	-	-	6,2	-	4,0	...	-	-	...	-	-	-	-	-	-	...
Белокатайский	30,9	5,8	7,0	5,6	...	-	-	...	-	5,5	6,7	-	-	6,7	-	-	-	-	-	62,2
Белорецкий	8,5	7,7	-	-	-	-	-	-	-	-	-	-	-	-	-	-	-	-	-	91,5
Бижбулякский	-	-	...	-	1,5	...	-	...	4,3	-	-	...	-	-	-	-	-	...
Бирский	56,5	17,6	...	14,5	...	-	-	-	-	...	-	-	35,6
Благоварский	59,5	30,4	...	19,8	...	-	-	...	-	...	20,2	-	...	8,1	-	-	-	-	-	-	20,3
Благовещенский	-	2,5	2,3	-	-	...	-	...	-	-	-	-	-	-	...
Буздякский	66,4	27,2	...	24,9	-	3,9	-	...	15,9	...	7,2	2,2	-	-	-	-	-	-	-	-	...
Бураевский	14,5	...	3,3	-	-	...	-	10,8	...	-	-	-	-	-	-	-	-	-	...
Бурзянский	...	-	-	-	...	-	-	-	-	-	-	-	-	-	-	-	-	-	-	-	-	-	...
Гафурийский	63,0	32,1	...	15,7	7,2	-	...	2,2	-	...	23,7	...	16,5	-	-	...	-	-	-	-	-	-	13,3

	Зерновые и зерно-бобовые культуры - всего	из них									Технические культуры - всего	из них							Картофель	Овощные и бахчевые культуры - всего из них овощи открытого грунта	Кормовые культуры - всего			
		пшеница	рожь	ячмень	овес	кукуруза на зерно	просо	гречиха	тритикале	зернобобовые культуры		сахарная свекла (кроме кормовой)	подсолнечник на зерно	лен-кудряш (масличный)	соя	рапс	эфиро- масличные культуры	лекарственные культуры						
Давлекановский	67,0	32,6	2,6	-	-	2,1	-	...	22,8	2,0	-	...	-	-	-	-	-	-	-	10,2
Дуванский	56,3	16,6	9,1	11,1	10,6	-	-	6,2	-	...	7,4	-	-	...	-	-	...	-	-	-	-	-	-	36,3
Дюртюлинский	61,3	27,1	12,0	13,2	1,1	-	-	2,7	...	3,7	6,6	-	2,1	-	-	-	-	-	-	-	32,1
Ермекеевский	63,8	40,3	3,0	...	-	...	-	3,0	24,2	...	19,7	...	-	-	...	-	-	-	-	-	-	12,0
Зианчуринский	3,7	-	-	-	...	-	-	-	-	-	-	...
Иглинский	-	-	...	-	...	10,2	-	-	6,4	-	...	-	-	-	-	-	-	-	...
Илишевский	74,4	36,8	6,1	21,1	-	1,9	-	4,5	...	-	-	-	-	...	-	-	-	-	-	-	-	21,4
Ишимбайский	59,3	31,9	-	12,4	...	-	-	6,6	-	...	14,7	-	12,3	...	-	...	-	-	-	-	-	-	-	26,1
Калтасинский	-	-	...	-	...	-	-	-	-	-	-	-	-	-	-	-	-	-	...
Караидельский	...	9,1	-	-	...	-	-	-	-	-	-	...	-	-	-	-	-	-	40,5
Кармаскалинский	55,9	31,5	7,2	8,6	...	-	-	...	-	...	19,0	-	9,0	...	-	...	-	-	-	-	-	-	-	24,4
Кигинский	36,6	-	5,0	-	-	...	-	-	-	...	-	...	-	-	-	-	-	-	-	49,2
Краснокамский	43,6	18,3	-	-	...	-	-	-	-	-	-	-	-	-	-	-	-	-	55,8
Кугарчинский	61,5	33,6	...	13,4	-	...	22,6	-	22,1	...	-	-	-	-	-	-	-	-	-	15,9
Куюргазинский	52,3	27,2	...	8,7	3,0	-	-	-	26,6	-	26,6	-	-	-	-	-	-	-	-	-	-	...
Кушнаренковский	64,5	25,4	...	15,4	7,3	...	-	4,5	12,5	-	...	-	...	-	-	-	-	-	-	23,0
Мелеузовский	55,4	32,1	...	11,9	...	-	-	...	34,3	-	22,7	9,5	-	...	-	-	-	-	-	-	-	...
Мечетлинский	-	-	...	-	-	-	-	-	-	-	-	-	-	-	-	-	...
Мишкинский	-	-	...	-	-	-	-	-	-	-	-	-	-	-	-	-	...
Миякинский	57,1	10,8	14,5	13,1	-	...	13,2	-	12,2	...	-	-	-	-	-	-	-	-	-	29,7
Нуримановский	53,5	10,8	3,8	7,5	11,5	-	-	5,2	6,8	-	...	4,8	-	...	-	-	-	-	-	-	-	35,3
Салаватский	-	-	...	-	-	-	-	-	-	-	-	-	-	-	-	-	-	-	47,3
Стерлибашевский	-	...	-	1,9	...	-	...	-	-	-	-	-	-	-	-	-	-	...
Стерлитамакский	61,1	...	24,2	-	-	-	-	-	...	-	...	-	-	-	-	-	-	-	-	-	-	23,4
Татышлинский	-	-	...	-	-	-	-	-	-	-	-	-	-	-	-	-	...
Туймазинский	60,9	30,4	...	19,3	3,9	...	-	1,0	1,4	...	15,6	...	5,9	-	...	-	-	0,3	0,2	0,2	22,9	

	Зерновые и зерно-бобовые культуры - всего	ИЗ НИХ									Технические культуры - всего	ИЗ НИХ							Картофель	Овощные и бахчевые культуры - всего	из них овощи открытого грунта	Кормовые культуры - всего	
		пшеница	рожь	ячмень	овес	кукуруза на зерно	просо	гречиха	тритикале	зернобобовые культуры		сахарная свекла (кроме кормовой)	подсолнечник на зерно	лен-кудряш (масличный)	соя	рапс	эфиро- масличные культуры	лекарственные культуры					
Уфимский	57,5	30,0	-	15,7	...	-	-	3,8	-	...	26,2	-	14,9	...	-	...	-	-	...	-	-	-	15,8
Учалинский	69,8	32,0	-	-	...	-	-	...	-	-	...	-	-	-	-	...	-	-	-	...
Федоровский	66,6	34,5	5,7	11,3	1,6	19,3	-	18,1	1,0	-	-	...	-	-	-	-	-	14,1
Хайбуллинский	-	...	1,9	-	...	-	-	...	14,5	-	6,7	7,8	-	-	-	-	-	-	-	-	20,1
Чекмагушевский	62,3	21,9	...	25,3	...	-	-	...	-	-	-	-	-	-	-	-	-	-	30,4
Чишминский	68,3	45,3	...	12,9	-	5,1	22,9	...	15,2	-	-	-	-	-	-	8,8
Шаранский	-	...	-	-	-	-	-	-	-	-	-	-	-	-	-	-
Янаульский	54,9	23,3	...	14,4	3,9	-	-	-	-	-	-	-	-	...	-	-	-	-	-	-	42,8
Городские округа	-	-	-	-	-	...	-	-	-	-	-	...	-	-	-	...
город Кумертау	-	-	-	-	-	-	...	-	-	-	-	-	...	-	-	-	...
город Сибай	-	-	-	-	-	-	...	-	-	...	-	-	-	-	...	-	-	-	-

**46. СТРУКТУРА ПОСЕВНЫХ ПЛОЩАДЕЙ ПОД УРОЖАЙ 2021 Г. ПО ВИДАМ СЕЛЬСКОХОЗЯЙСТВЕННЫХ КУЛЬТУР
В КРЕСТЬЯНСКИХ (ФЕРМЕРСКИХ) ХОЗЯЙСТВАХ И У ИНДИВИДУАЛЬНЫХ ПРЕДПРИНИМАТЕЛЕЙ**

(в процентах от общей посевной площади)

	Зерновые и зерно-бобовые культуры - всего	из них									Технические культуры - всего	из них							Картофель	Овощные и бахчевые культуры - всего	из них овощи открытого грунта	Кормовые культуры - всего	
		пшеница	рожь	ячмень	овес	кукуруза на зерно	просо	гречиха	тритикале	зернобобовые культуры		сахарная свёкла (кроме кормовой)	подсолнечник на зерно	лён-кудряш (масличный)	соя	рапс	эфиро- масличные культуры	лекарственные культуры					
Республика Башкортостан	66,9	29,3	5,4	18,5	7,1	0,2	0,1	3,0	0,2	3,1	13,9	0,8	8,8	3,2	...	0,4	0,2	0,0	0,1	0,1	0,1	19,1	
Муниципальные районы	67,0	29,4	5,4	18,4	...	0,2	0,1	...	0,2	3,1	13,7	...	8,8	3,2	0,2	0,0	0,1	0,1	0,1	19,2	
Абзелиловский	74,6	27,9	...	22,7	17,1	-	1,1	...	-	4,9	17,1	-	...	14,6	-	...	-	-	0,2	8,1	
Альшеевский	61,1	20,8	12,1	17,8	4,0	-	-	5,2	-	...	27,1	2,2	22,5	2,4	-	-	-	-	-	-	-	-	11,8
Архангельский	29,6	12,6	...	4,3	...	-	-	-	-	-	-	-	-	-	-	-	-	-	-	-	-	-	70,4
Аскинский	42,3	13,0	...	8,3	12,2	-	-	6,1	-	-	-	-	-	-	-	-	-	-	-	57,5
Аургазинский	63,9	15,2	18,0	17,5	6,6	-	-	4,4	0,9	...	16,8	4,4	12,0	...	-	-	-	-	0,5	0,1	0,1	18,6	
Баймакский	78,7	48,8	...	17,9	10,0	-	...	-	-	1,9	4,7	-	-	4,0	-	...	0,4	-	0,0	16,6	
Бакалинский	78,8	43,7	4,9	20,6	1,7	...	-	2,1	-	5,7	2,7	-	2,1	-	-	-	18,3	
Балтачевский	66,3	26,1	8,0	6,9	11,1	-	-	10,8	...	-	-	-	-	-	...	-	-	-	-	-	33,0
Белебеевский	62,0	16,2	16,0	11,6	9,8	-	-	5,6	-	2,9	10,0	-	4,2	5,8	-	-	-	-	0,1	27,9	
Белокатайский	75,4	18,5	2,9	7,4	21,7	-	-	11,6	-	13,5	-	-	-	-	-	-	-	-	0,1	24,5	
Белорецкий	7,0	-	-	-	-	-	-	-	-	-	-	-	-	-	0,3	0,1	0,1	88,5	
Бижбулякский	67,3	19,5	6,6	11,8	18,4	6,8	0,9	3,1	16,6	-	13,8	1,9	-	...	-	...	-	16,1	
Бирский	58,2	25,0	3,0	17,8	5,9	-	-	...	1,8	3,9	3,3	-	-	-	-	...	-	-	-	38,5	
Благоварский	76,6	33,0	5,4	28,7	3,7	-	-	20,9	-	3,4	15,6	-	-	-	2,3	
Благовещенский	-	-	-	...	-	-	-	-	-	-	-	-	-	-	-	-	-	53,1
Буздякский	66,7	28,2	6,9	28,0	-	2,0	...	0,9	28,8	7,9	11,5	4,2	-	-	0,0	4,5	
Бураевский	80,6	34,2	11,0	26,1	5,1	-	-	...	-	3,7	-	-	-	-	-	-	-	-	...	0,3	0,3	19,0	
Бурзянский	33,8	7,1	-	2,8	23,9	-	-	-	-	-	-	-	-	-	-	-	-	-	-	-	-	66,2	
Гафурийский	57,3	30,1	...	18,6	...	-	-	4,2	26,6	11,2	10,8	-	...	-	...	-	...	-	-	16,1	
Давлекановский	67,8	28,2	10,5	20,9	4,9	-	-	2,3	-	0,9	24,3	3,2	18,3	1,5	-	-	...	-	-	7,9	

	Зерновые и зерно-бобовые культуры - всего	ИЗ НИХ									Технические культуры - всего	ИЗ НИХ								Картофель	Овощные и бахчевые культуры - всего	из них овощи открытого грунта	Кормовые культуры - всего			
		пшеница	рожь	ячмень	овес	кукуруза на зерно	просо	гречиха	тритикале	зернобобовые культуры		сахарная свёкла (кроме кормовой)	подсолнечник на зерно	лён-кудряш (масличный)	соя	рапс	эфиро- масличные культуры	лекарственные культуры								
Дуванский	51,0	12,4	3,9	20,8	10,6	-	-	...	-	2,1	...	-	-	...	-	...	-	-	...	-	-	-	-	-	-	43,2
Дюртюлинский	77,3	34,6	7,7	23,4	1,6	-	-	9,8	-	-	-	-	-	...	-	-	-	-	-	-	-	-	-	20,5
Ермекеевский	63,0	24,8	6,9	15,7	3,4	-	-	9,6	-	2,6	25,8	4,2	15,2	4,7	-	-	-	-	-	-	-	-	-	11,2
Зианчуринский	58,2	29,7	3,4	17,1	7,6	-	...	-	...	-	13,5	...	12,5	-	-	-	-	-	...	-	-	-	-	-	-	28,2
Зилаирский	55,1	41,0	...	6,5	4,6	-	2,0	-	-	-	22,0	-	-	22,0	-	-	-	-	-	0,0	-	-	-	22,8
Иглинский	32,0	13,5	2,8	6,3	5,3	-	-	1,9	...	2,0	...	-	...	-	-	-	-	-	-	-	-	-	66,8
Илишевский	89,1	43,4	...	33,1	3,2	-	-	5,8	-	3,2	...	-	-	-	-	...	-	-	-	-	-	-	-	-	-	8,4
Ишимбайский	63,2	27,6	6,6	13,9	7,0	...	-	5,2	-	2,5	12,5	-	11,8	...	-	-	-	-	-	0,1	0,0	0,0	-	-	-	24,2
Калтасинский	58,9	30,2	2,4	15,5	2,4	-	-	...	-	8,3	...	-	-	-	-	-	-	...	-	...	0,1	0,1	-	-	-	40,9
Караидельский	62,2	20,0	3,9	8,3	12,9	-	-	8,5	-	8,7	-	-	-	-	-	-	-	-	-	-	-	-	-	-	-	37,7
Кармаскалинский	83,5	44,3	6,5	27,4	2,6	-	-	2,0	-	...	5,0	0,7	...	1,5	-	-	-	-	-	-	-	-	10,7
Кигинский	23,7	6,2	2,5	2,6	8,7	-	-	2,9	-	0,6	...	-	-	...	-	-	-	-	-	0,4	0,2	0,2	-	-	-	74,9
Краснокамский	64,8	36,3	...	14,4	8,8	-	-	2,4	-	...	6,1	-	-	-	-	...	-	-	-	-	-	-	-	-	-	29,1
Кугарчинский	51,8	27,5	1,8	14,2	3,5	...	1,2	2,5	35,4	-	35,1	...	-	-	-	-	-	-	-	-	-	-	-	12,8
Куюргазинский	64,0	31,7	8,4	11,5	9,3	0,2	-	1,8	0,4	0,7	31,0	-	30,8	-	-	-	-	-	-	-	-	-	5,0
Кушнаренковский	70,7	26,3	6,0	21,9	2,8	4,6	-	8,4	8,4	...	4,7	...	-	-	-	...	-	0,1	0,1	0,1	-	-	-	20,6
Мелеузовский	64,9	29,5	8,3	18,9	2,4	...	-	4,1	-	1,4	25,7	...	23,9	1,2	-	-	-	-	-	...	0,3	0,3	-	-	-	8,9
Мечетлинский	57,5	19,8	6,4	14,0	8,0	-	-	4,2	-	5,1	...	-	-	-	-	-	...	-	-	-	-	-	-	-	-	40,5
Мишкинский	49,3	26,7	12,2	...	8,5	-	-	...	-	-	5,5	-	-	...	-	...	-	-	-	-	-	-	-	45,2
Миякинский	72,4	19,4	8,6	22,0	15,0	...	0,5	4,2	-	1,6	16,8	-	13,9	2,9	-	-	-	-	-	-	-	-	10,6
Нуримановский	78,9	...	-	...	9,7	-	-	-	-	...	-	-	-	-	-	-	-	-	-	-	-	-	21,1
Салаватский	60,2	14,9	11,1	3,3	22,1	-	-	6,9	-	1,9	-	-	-	-	-	-	-	-	-	-	-	-	39,8
Стерлибашевский	69,1	29,5	12,1	10,3	12,0	1,7	-	...	-	0,5	25,4	-	19,9	5,5	-	-	-	-	-	-	-	-	-	-	-	5,5
Стерлитамакский	77,1	24,5	6,6	32,0	5,4	...	-	7,6	-	...	18,1	...	16,4	-	-	-	-	-	-	4,4
Татышлинский	51,7	31,9	-	9,1	8,7	-	-	-	-	...	-	-	-	-	-	-	-	-	-	...	-	-	-	-	-	47,8
Туймазинский	51,8	17,8	3,0	23,6	2,2	-	-	4,8	-	...	12,9	...	5,4	7,2	-	-	-	-	-	0,1	0,6	0,6	-	-	-	34,5
Уфимский	41,3	28,5	...	3,9	...	-	-	...	-	...	19,3	-	14,6	...	-	...	-	-	-	-	-	-	-	-	-	39,4

	Зерновые и зерно-бобовые культуры - всего	ИЗ НИХ									Технические культуры - всего	ИЗ НИХ							Картофель	Овощные и бахчевые культуры - всего	из них овощи открытого грунта	Кормовые культуры - всего
		пшеница	рожь	ячмень	овес	кукуруза на зерно	просо	гречиха	тритикале	зернобобовые культуры		сахарная свёкла (кроме кормовой)	подсолнечник на зерно	лён-кудряш (масличный)	соя	рапс	эфиро- масличные культуры	лекарственные культуры				
Учалинский	46,5	15,5	1,8	16,7	7,8	-	-	4,5	12,7	-	-	11,7	-	...	-	-	1,2	0,3	0,3	39,3
Федоровский	76,4	33,5	11,2	15,6	10,4	1,4	...	3,4	19,4	-	17,9	1,5	-	-	-	-	-	-	-	4,1
Хайбуллинский	81,8	44,9	-	29,9	4,9	-	-	1,8	9,8	-	1,9	6,4	-	-	8,5
Чекмагушевский	72,4	23,9	...	45,9	-	-	-	1,9	-	-	22,2	22,2	-	-	-	-	-	-	5,2
Чишминский	58,7	28,3	...	21,1	4,7	-	-	...	-	-	28,7	3,8	18,0	6,4	-	...	-	-	12,5
Шаранский	70,3	25,2	7,7	20,4	2,5	0,8	-	6,3	0,5	6,9	13,4	...	4,4	8,1	-	-	-	-	...	-	-	16,2
Янаульский	53,5	30,4	4,9	14,6	2,1	-	-	...	-	1,3	...	-	-	-	-	-	-	-	...	-	-	45,9
Городские округа	58,5	23,7	7,3	23,3	...	-	-	...	-	-	32,8	...	14,1	6,7	-	...	-	-	2,7	0,9	0,9	5,2
город Уфа	-	-	-	-	-	-	-	...	-	...	-	-	...	-	-	-
город Кумертау	80,2	-	-	-	-	-	-	15,3	-	15,3	-	-	-	-	-	-	-	-	4,5
город Нефтекамск	-	-	-	-	-	-	-	-	-	-	-	-	-	-	-	-	-	-	-
город Октябрьский	...	-	-	...	-	-	-	-	-	-	-	-	-	-	-	-	-	-	...	-	-	-
город Салават	-	...	-	-	-	...	-	-	...	-	...	-	-	-	-	-	-	-	-	-
город Сибай	64,9	...	-	36,7	...	-	-	-	-	-	35,1	-	-	35,1	-	-	-	-	-	-	-	-
город Стерлитамак	-	...	-	-	-	-	-	-	-	-	...	-	-	-	-	-	...

47. СТРУКТУРА ПОСЕВНЫХ ПЛОЩАДЕЙ ПОД УРОЖАЙ 2021 Г. ПО ВИДАМ СЕЛЬСКОХОЗЯЙСТВЕННЫХ КУЛЬТУР В ЛИЧНЫХ ПОДСОБНЫХ И ДРУГИХ ИНДИВИДУАЛЬНЫХ ХОЗЯЙСТВАХ ГРАЖДАН СЕЛЬСКИХ НАСЕЛЕННЫХ ПУНКТОВ

(в процентах от общей посевной площади)

	Картофель	Овощные и бахчевые культуры - всего	из них											Зерновые и зернобобовые культуры	Технические культуры	Кормовые культуры
			овощи открытого грунта	из них												
				капуста всех видов, кроме цветной и брокколи	огурцы	помидоры	свекла столовая	морковь столовая	лук репчатый	чеснок	кабачки, патиссоны	тыква столовая	перец сладкий			
Республика Башкортостан	45,8	6,5	6,0	0,5	0,4	0,8	0,5	0,6	0,7	0,3	0,4	1,2	0,2	1,7	0,1	45,9
Муниципальные районы	45,6	6,4	6,0	0,5	0,4	0,8	0,5	0,6	0,7	0,3	0,4	1,2	0,2	1,7	0,1	46,1
Абзелиловский	59,1	3,8	3,5	0,4	0,3	0,7	0,4	0,4	0,2	0,0	0,4	0,5	0,1	36,2
Альшеевский	58,4	11,7	11,5	0,8	1,5	2,2	1,2	1,3	1,0	0,7	0,8	1,1	0,5	-	-	29,9
Архангельский	41,5	6,7	6,3	0,5	0,4	0,6	0,4	0,6	0,9	0,3	0,4	1,7	0,2	...	0,0	49,8
Аскинский	37,1	2,8	2,4	0,4	0,2	0,1	0,2	0,3	0,4	0,2	0,2	0,2	0,0	-	0,3	59,8
Аургазинский	31,8	4,2	4,1	0,2	0,2	0,5	0,2	0,3	0,4	0,2	0,2	1,7	0,1	1,8	0,1	62,1
Баймакский	84,3	10,0	9,6	0,7	1,0	1,9	0,8	0,8	0,5	0,2	1,1	1,4	0,3	-	-	5,7
Бакалинский	23,7	3,0	2,8	0,2	0,2	0,5	0,2	0,3	0,4	0,1	0,3	0,3	0,1	-	...	73,3
Балтачевский	45,7	3,8	3,2	0,3	0,2	0,2	0,2	0,3	0,3	0,1	0,2	1,2	0,0	50,3
Белебеевский	33,0	3,8	3,5	0,4	0,2	0,5	0,3	0,3	0,3	0,2	0,2	0,5	0,1	-	0,3	62,8
Белокатайский	33,0	2,3	1,8	0,3	0,1	0,1	0,2	0,3	0,4	0,1	0,2	0,1	0,0	-	...	64,7
Белорецкий	91,7	5,5	4,8	0,5	0,4	0,5	0,7	0,7	0,7	0,3	0,3	0,2	0,1	-	-	2,7
Бижбулякский	42,4	6,2	6,0	0,4	0,5	0,8	0,4	0,5	0,6	0,3	0,3	1,7	0,2	-	0,1	51,3
Бирский	47,5	7,8	7,3	0,7	0,4	1,3	0,4	0,5	1,0	0,4	0,5	1,5	0,2	-	1,8	42,9
Благоварский	50,3	7,0	6,7	0,4	0,5	0,8	0,4	0,6	0,6	0,2	0,4	2,5	0,1	41,4
Благовещенский	78,3	8,1	7,4	0,8	0,5	0,9	0,6	0,9	1,4	0,6	0,5	0,4	0,2	-	0,2	13,4
Буздякский	31,5	8,5	8,2	0,4	0,5	0,8	0,5	0,6	0,7	0,3	0,7	3,1	0,2	-	-	60,1
Бураевский	45,1	6,9	6,5	0,8	0,5	0,9	0,6	0,7	0,8	0,2	0,3	1,3	0,2	43,1
Бурзянский	65,8	6,6	6,5	0,7	0,9	1,3	0,8	0,9	1,0	0,1	0,3	0,3	0,1	-	-	27,6
Гафурийский	43,7	5,1	4,8	0,3	0,4	0,8	0,3	0,5	0,8	0,2	0,3	0,7	0,2	-	0,0	51,2
Давлекановский	63,3	5,6	5,5	0,4	0,3	0,7	0,3	0,4	0,4	0,1	0,2	2,6	0,1	-	...	31,1

	Картофель	Овощные и бахчевые культуры - всего	ИЗ НИХ												Зерновые и зернобобовые культуры	Технические культуры	Кормовые культуры
			овощи открытого грунта	ИЗ НИХ													
				капуста всех видов, кроме цветной и брокколи	огурцы	помидоры	свекла столовая	морковь столовая	лук репчатый	чеснок	кабачки, патиссоны	тыква столовая	перец сладкий				
Дуванский	19,7	2,4	1,9	0,4	0,1	0,1	0,2	0,3	0,3	0,1	0,1	0,1	0,0	-	-	78,0	
Дюртюлинский	47,0	8,2	7,6	0,4	0,4	0,8	0,5	0,9	1,2	0,4	0,4	2,2	0,2	-	...	44,8	
Ермекеевский	27,7	4,7	4,4	0,4	0,4	0,7	0,3	0,5	0,5	0,2	0,3	0,9	0,1	-	0,0	67,5	
Зианчуринский	62,8	10,7	10,0	0,7	0,9	1,7	0,6	0,8	0,8	0,4	0,6	2,4	0,6	-	...	26,5	
Зилаирский	83,5	10,0	9,8	1,6	0,7	1,5	0,5	0,6	1,2	0,2	0,7	2,3	0,3	-	0,0	6,5	
Иглинский	54,7	11,7	10,8	1,2	0,7	1,0	0,7	1,0	1,7	0,6	1,0	1,4	0,4	-	0,0	33,5	
Илишевский	28,8	6,4	6,2	0,3	0,4	0,6	0,6	0,8	0,9	0,5	0,3	1,3	0,2	53,7	
Ишимбайский	53,7	9,4	9,2	0,7	0,8	1,6	0,8	1,1	0,8	0,4	0,5	1,6	0,3	-	0,3	36,6	
Калтасинский	56,6	7,7	6,9	0,8	0,5	0,5	0,5	0,7	1,0	0,4	0,4	1,8	0,1	-	...	35,7	
Караидельский	71,5	4,4	4,1	0,4	0,4	0,4	0,5	0,5	0,6	0,3	0,3	0,3	0,1	-	0,0	24,1	
Кармаскалинский	58,1	9,1	8,6	0,7	0,6	1,3	0,6	0,9	1,1	0,4	0,6	1,6	0,3	-	0,1	32,7	
Кигинский	70,1	5,5	4,9	0,6	0,3	0,3	0,6	0,8	0,9	0,4	0,4	0,3	0,0	24,4	
Краснокамский	38,4	4,8	4,1	0,5	0,2	0,4	0,3	0,4	0,6	0,2	0,3	0,9	0,1	28,8	0,0	28,0	
Кугарчинский	87,6	6,2	6,1	0,5	0,6	1,0	0,4	0,6	0,4	0,2	0,3	1,5	0,3	-	0,0	6,2	
Кюргазинский	62,7	8,5	8,2	0,8	0,7	1,9	0,5	0,7	0,9	0,6	0,3	1,0	0,5	-	...	28,9	
Кушнаренковский	56,2	8,1	7,8	0,6	0,7	1,2	0,6	0,8	0,7	0,3	0,5	1,8	0,2	2,4	...	33,3	
Мелеузовский	63,1	7,2	7,0	0,4	0,5	1,1	0,4	0,7	0,8	0,4	0,3	1,6	0,4	-	0,4	29,3	
Мечетлинский	37,7	7,1	6,3	0,9	0,6	0,7	0,6	0,8	0,7	0,3	0,5	0,5	0,1	-	...	55,3	
Мишкинский	53,5	2,9	2,4	0,4	0,2	0,3	0,2	0,3	0,4	0,1	0,3	0,2	0,1	-	0,3	43,4	
Миякинский	30,5	3,1	2,9	0,3	0,2	0,6	0,2	0,2	0,2	0,1	0,1	0,9	0,1	-	0,1	66,3	
Нуримановский	36,3	7,0	6,7	0,9	0,6	0,8	0,9	0,9	1,0	0,2	0,3	0,6	0,1	-	...	56,7	
Салаватский	51,8	2,8	2,4	0,4	0,1	0,1	0,3	0,4	0,5	0,1	0,2	0,2	0,0	-	...	45,4	
Стерлибашевский	53,0	7,3	7,0	0,5	0,6	0,9	0,5	0,6	0,4	0,3	0,8	1,7	0,2	33,1	
Стерлитамакский	58,1	7,5	7,2	0,7	0,6	1,5	0,6	0,8	0,9	0,4	0,3	0,7	0,5	15,9	0,2	18,3	
Татышлинский	23,1	2,1	1,8	0,3	0,1	0,1	0,2	0,2	0,3	0,1	0,1	0,2	0,0	-	0,0	74,8	
Туймазинский	36,3	7,5	6,7	0,8	0,4	0,8	0,6	0,7	0,7	0,5	0,4	1,0	0,2	-	0,0	56,2	
Уфимский	72,0	17,6	14,7	1,7	1,1	2,6	1,2	1,6	1,7	0,8	0,9	1,0	0,7	-	0,1	10,3	

	Картофель	Овощные и бахчевые культуры - всего	ИЗ НИХ												Зерновые и зернобобовые культуры	Технические культуры	Кормовые культуры
			овощи открытого грунта	ИЗ НИХ													
				капуста всех видов, кроме цветной и брокколи	огурцы	помидоры	свекла столовая	морковь столовая	лук репчатый	чеснок	кабачки, патиссоны	тыква столовая	перец сладкий				
Учалинский	68,7	16,5	15,8	1,8	1,4	1,6	1,5	1,5	1,2	0,3	2,4	2,6	0,1	8,3	...	6,5	
Федоровский	71,9	7,4	7,3	0,5	0,5	1,4	0,5	0,6	0,6	0,5	0,3	1,8	0,5	-	...	20,6	
Хайбуллинский	92,0	8,0	7,9	0,5	1,0	2,2	0,6	0,8	0,4	0,1	0,6	0,9	0,3	-	-	-	
Чекмагушевский	30,7	6,1	5,9	0,3	0,3	0,5	0,4	0,5	0,5	0,3	0,6	2,2	0,1	-	...	63,2	
Чишминский	41,2	11,5	10,8	0,8	0,6	2,6	0,7	0,9	0,9	0,4	1,0	2,1	0,4	-	0,0	47,3	
Шаранский	33,5	3,2	3,0	0,2	0,2	0,3	0,2	0,2	0,3	0,2	0,1	1,2	0,1	-	...	63,3	
Янаульский	34,4	4,6	4,1	0,5	0,2	0,3	0,3	0,4	0,7	0,2	0,3	0,9	0,1	-	0,0	61,0	
Городские округа	74,4	16,4	13,2	1,3	1,4	2,2	1,2	1,5	1,7	0,9	0,7	0,5	0,6	-	0,2	9,0	
город Уфа	78,6	21,4	17,4	1,5	2,0	2,9	1,6	1,9	2,1	1,1	1,0	0,7	0,8	-	...	-	
город Кумертау	45,4	6,0	5,7	0,4	0,5	1,8	0,3	0,5	0,6	0,5	0,2	0,2	0,3	-	...	48,3	
город Нефтекамск	86,8	9,7	6,5	1,2	0,2	0,5	0,6	1,1	1,3	0,6	0,3	0,2	0,1	-	0,7	2,8	
город Сибай	93,1	6,9	6,4	0,2	1,0	2,5	0,7	0,7	0,2	0,1	0,2	0,2	0,1	-	-	-	

V. ИСПОЛЬЗОВАНИЕ ПЛОЩАДИ ТЕПЛИЦ И ПАРНИКОВ

48. ИСПОЛЬЗОВАНИЕ ПЛОЩАДИ ТЕПЛИЦ И ПАРНИКОВ ПО КАТЕГОРИЯМ ХОЗЯЙСТВ

(на 1 августа 2021 г.; единиц)

	Сельскохозяйственные организации			Крестьянские (фермерские) хозяйства и индивидуальные предприниматели - всего		
	число организаций, имеющих теплицы, парники	общая используемая площадь зимних, весенних теплиц и парников, тыс. м ²	коэффициент использования площади теплиц и парников, процентов	число хозяйств, имеющих теплицы, парники	общая используемая площадь зимних, весенних теплиц и парников, тыс. м ²	коэффициент использования площади теплиц и парников, процентов
Республика Башкортостан	43	1461,7	135,1	56	284,1	143,0
Муниципальные районы	41	50	280,6	142,9
Абзелиповский	-	-	-	1
Аскинский	-	-	-	4	0,8	106,6
Аургазинский	-	-	-	4	15,2	113,2
Баймакский	-	-	-	1
Бакалинский	-	-	-	1
Белебеевский	-	-	-	1
Белорецкий	-	-	-	1
Бирский	1	1
Благоварский	1	-	-	-
Буздякский	-	-	-	4	104,5	192,8
Бураевский	-	-	-	3	1,2	200,0
Гафуринский	-	-	-	1
Давлекановский	-	-	-	2
Дуванский	-	-	-	1
Дюртюлинский	-	-	-	1
Иглинский	-	-	-	1
Илишевский	-	-	-	1
Ишимбайский	-	-	-	2
Кармаскалинский	1	-	-	-
Кигинский	-	-	-	1
Краснокамский	1	2

	Сельскохозяйственные организации			Крестьянские (фермерские) хозяйства и индивидуальные предприниматели - всего		
	число организаций, имеющих теплицы, парники	общая используемая площадь зимних, весенних теплиц и парников, тыс. м ²	коэффициент использования площади теплиц и парников, процентов	число хозяйств, имеющих теплицы, парники	общая используемая площадь зимних, весенних теплиц и парников, тыс. м ²	коэффициент использования площади теплиц и парников, процентов
Кугарчинский	-	-	-	1
Кушнаренковский	1	1
Миякинский	-	-	-	1
Нуримановский	-	-	-	1
Салаватский	-	-	-	2
Стерлибашевский	-	-	-	1
Стерлитамакский	-	-	-	2
Туймазинский	29	1090,0	129,3	5	60,0	104,2
Уфимский	1	-	-	-
Учалинский	-	-	-	1
Чекмагушевский	1	1
Чишминский	2	-	-	-
Шаранский	2	1
Янаульский	1	-	-	-
Городские округа	2	6	3,4	146,8
город Уфа	-	-	-	1
город Нефтекамск	-	-	-	2
город Октябрьский	-	-	-	1
город Салават	-	-	-	2
город Стерлитамак	2	-	-	-

49. ОБЩАЯ ПЛОЩАДЬ ТЕПЛИЦ И ПАРНИКОВ В ЛИЧНЫХ ПОДСОБНЫХ И ДРУГИХ ИНДИВИДУАЛЬНЫХ ХОЗЯЙСТВАХ ГРАЖДАН СЕЛЬСКИХ НАСЕЛЕННЫХ ПУНКТОВ

(на 1 августа 2021 г.)

	Число хозяйств, имевших теплицы и парники				Общая площадь теплиц и парников, тыс. м ²			
	всего	из них			всего	из них		
		зимние	весенние	парники		зимних	весенних	парников
Республика Башкортостан	145786	55	124896	26184	2900,8	34,8	2539,3	326,7
Муниципальные районы	139989	54	119529	24940	2748,5	...	2405,5	...
Абзелиловский	2454	-	2249	218	36,8	-	34,9	1,9
Альшеевский	1216	-	1184	32	20,3	-	19,9	0,3
Архангельский	1605	2	1563	41	36,7	...	35,7	...
Аскинский	2916	-	2566	591	46,5	-	42,3	4,2
Аургазинский	1952	-	1888	69	39,8	-	38,9	0,9
Баймакский	2250	-	1981	290	30,8	-	28,0	2,8
Бакалинский	2473	-	2409	68	42,8	-	42,2	0,7
Балтачевский	3379	-	3198	230	55,6	-	54,0	1,6
Белебеевский	1713	2	1466	321	68,7	...	63,8	...
Белокатайский	2954	-	2279	1089	43,8	-	36,4	7,5
Белорецкий	3841	-	1941	2129	67,0	-	44,1	22,8
Бижбулякский	1860	-	1489	388	26,6	-	22,1	4,5
Бирский	2007	1	1951	64	40,9	...	40,3	...
Благоварский	1443	-	1183	263	43,2	-	38,6	4,6
Благовещенский	1693	-	1588	137	36,6	-	34,8	1,8
Буздякский	2439	-	2234	208	35,9	-	34,3	1,6
Бураевский	2751	-	2124	634	51,6	-	41,2	10,4
Бурзянский	306	-	238	73	3,4	-
Гафурийский	2253	-	2145	115	42,4	-	41,2	1,2
Давлекановский	365	-	348	20	6,2	-	5,9	0,3
Дуванский	4775	-	4182	1018	85,6	-	77,0	8,6
Дюртюлинский	4064	1	3977	169	71,6	...	68,5	...
Ермекеевский	1170	-	388	782	22,2	-	8,3	13,9
Зианчуринский	671	1	332	343	13,0	6,9
Зилаирский	600	-	520	87	8,2	-	7,5	0,7
Иглинский	6669	-	5996	910	133,1	-	123,2	9,9

	Число хозяйств, имевших теплицы и парники				Общая площадь теплиц и парников, тыс. м ²			
	всего	из них			всего	из них		
		зимние	весенние	парники		зимних	весенних	парников
Илишевский	2235	2	2193	47	47,8	...	45,0	...
Ишимбайский	898	-	836	86	24,0	-	22,4	1,6
Калтасинский	3301	-	3256	64	68,8	-	68,1	0,7
Караидельский	2562	1	2337	308	46,4	...	42,9	...
Кармаскалинский	4566	-	4043	726	88,3	-	77,9	10,5
Кигинский	2034	2	954	1247	29,2	...	16,1	...
Краснокамский	5886	-	5775	188	117,8	-	116,2	1,6
Кугарчинский	379	-	362	19	7,1	-	6,4	0,7
Куюргазинский	657	2	605	50	12,1	...	11,3	...
Кушнаренковский	2524	2	2390	174	48,3	...	45,8	...
Мелеузовский	1436	5	1234	201	26,8	0,1	24,9	1,8
Мечетлинский	3276	1	2806	616	56,1	...	48,0	...
Мишкинский	3149	7	2934	250	52,6	0,1	49,4	3,1
Миякинский	1945	9	1809	131	34,0	2,7	28,6	2,7
Нуримановский	2539	-	2383	429	45,5	-	41,9	3,6
Салаватский	3013	2	2076	1212	45,1	...	32,7	...
Стерлибашевский	830	-	824	6	16,3	-	16,2	0,1
Стерлитамакский	2376	-	2202	191	48,5	-	44,6	3,9
Татышлинский	4651	-	234	4419	76,0	-	4,0	72,1
Туймазинский	6891	7	6637	502	256,4	18,0	232,3	6,1
Уфимский	9256	3	8644	975	191,7	1,0	177,6	13,0
Учалинский	3663	3	2895	1075	50,6	0,0	40,4	10,2
Федоровский	344	-	303	41	5,9	-	5,5	0,4
Хайбуллинский	621	-	271	350	7,7	-	4,1	3,7
Чекмагушевский	2135	-	1991	147	33,7	-	31,9	1,8
Чишминский	3271	1	2982	466	84,8	...	69,0	...
Шаранский	1712	-	1615	100	41,3	-	40,3	1,0
Янаульский	4020	-	3519	631	76,3	-	70,6	5,6
Городские округа	5797	1	5367	1244	152,3	...	133,8	...
город Уфа	3955	1	3599	1024	117,6	...	100,4	...
город Кумертау	167	-	156	11	2,5	-	2,4	0,1
город Нефтекамск	1654	-	1591	209	32,0	-	30,8	1,2
город Сибай	21	-	21	-	0,2	-	0,2	-

VI. ПЛОЩАДИ МНОГОЛЕТ НИХ НАСАЖДЕНИЙ

50. ПЛОЩАДИ МНОГОЛЕТНИХ ПЛОДОВЫХ НАСАЖДЕНИЙ И ЯГОДНЫХ КУЛЬТУР ПО КАТЕГОРИЯМ ХОЗЯЙСТВ

(на 1 августа 2021 г.; гектаров)

	Сельскохозяйственные организации - всего	из них				Крестьянские (фермерские) хозяйства и индивидуальные предприниматели - всего	в том числе		Личные подсобные и другие индивидуальные хозяйства граждан сельских населённых пунктов
		сельскохозяйственные организации, не относящиеся к субъектам малого предпринимательства	малые предприятия - всего	из них			крестьянские (фермерские) хозяйства	индивидуальные предприниматели	
				малые предприятия (без микропредприятий)	микропредприятия				
Республика Башкортостан	1352,1	408,5	939,5	531,0	408,5	516,4	394,8	121,6	3224,8
Муниципальные районы	1352,1	408,5	939,5	531,0	408,5	516,4	394,8	121,6	3155,9
Абзелиловский	-	-	-	-	-	-	66,6
Альшеевский	-	-	-	-	-	-	-	-	79,8
Архангельский	...	-	-	-	-	7,5	7,5	-	50,2
Аскинский	-	-	-	-	-	-	-	-	24,7
Аургазинский	-	-	-	-	-	25,1	25,1	-	77,5
Баймакский	-	-	-	-	-	-	-	-	20,3
Бакалинский	-	-	-	-	-	12,7	54,3
Балтачевский	-	-	-	-	-	-	-	-	18,5
Белебеевский	-	-	-	-	-	-	33,0
Белокатайский	-	-	-	-	-	-	-	-	22,0
Белорецкий	-	-	-	-	-	-	24,5
Бижбулякский	-	-	-	-	-	-	39,0
Бирский	-	...	121,8	76,1
Благоварский	-	-	-	-	-	-	41,6
Благовещенский	-	-	-	-	-	-	-	-	41,5
Буздякский	-	-	-	-	-	-	-	-	110,8
Бураевский	-	-	-	-	-	-	98,7
Бурзянский	-	-	-	-	-	-	-	-	18,1
Гафурийский	-	-	-	-	-	73,8

	Сельскохозяйственные организации - всего	из них				Крестьянские (фермерские) хозяйства и индивидуальные предприниматели - всего	в том числе		Личные подсобные и другие индивидуальные хозяйства граждан сельских населённых пунктов
		сельскохозяйственные организации, не относящиеся к субъектам малого предпринимательства	малые предприятия - всего	из них			крестьянские (фермерские) хозяйства	индивидуальные предприниматели	
				малые предприятия (без микропредприятий)	микропредприятия				
Давлекановский	-	-	-	-	-	-	26,5
Дуванский	-	-	-	-	62,1
Дюртюлинский	-	-	-	-	-	-	-	-	84,1
Ермекеевский	-	-	-	-	-	-	-	-	60,8
Зианчуринский	-	-	-	-	-	-	-	-	62,7
Зилаирский	-	-	-	-	-	-	-	-	13,8
Иглинский	-	-	-	-	-	-	139,5
Илишевский	361,0	-	361,0	361,0	-	-	91,5
Ишимбайский	-	-	-	-	-	-	-	-	58,1
Калтасинский	-	-	-	-	-	-	33,6
Караидельский	-	-	-	-	-	-	-	-	59,4
Кармаскалинский	...	-	...	-	-	...	118,8
Кигинский	...	-	-	-	-	-	23,3
Краснокамский	-	-	-	-	-	-	54,3
Кугарчинский	-	-	-	-	-	-	-	-	64,4
Куюргазинский	-	-	-	-	-	-	-	-	27,6
Кушнаренковский	-	...	-	-	-	65,7
Мелеузовский	-	-	-	-	-	-	-	-	64,7
Мечетлинский	-	-	-	-	-	-	-	-	102,5
Мишкинский	-	-	-	-	-	-	28,2
Миякинский	-	-	-	-	-	-	56,2
Нуримановский	-	-	-	-	-	-	26,9
Салаватский	-	-	-	-	-	-	-	-	31,8
Стерлибашевский	...	-	-	-	-	-	37,3
Стерлитамакский	-	-	-	...	-	...	46,9

	Сельскохозяйственные организации - всего	из них				Крестьянские (фермерские) хозяйства и индивидуальные предприниматели - всего	в том числе		Личные подсобные и другие индивидуальные хозяйства граждан сельских населённых пунктов
		сельскохозяйственные организации, не относящиеся к субъектам малого предпринимательства	малые предприятия - всего	из них			крестьянские (фермерские) хозяйства	индивидуальные предприниматели	
				малые предприятия (без микропредприятий)	микропредприятия				
Татышлинский	-	-	-	-	-	-	47,8
Туймазинский	15,5	-	15,5	32,6	121,5
Уфимский	-	-	-	-	-	-	119,6
Учалинский	-	-	-	-	-	-	-	-	17,9
Федоровский	-	-	-	-	-	-	-	-	14,4
Хайбуллинский	...	-	...	-	...	-	-	-	25,3
Чекмагушевский	96,0	-	...	-	-	-	142,6
Чишминский	...	-	114,1
Шаранский	-	-	-	-	-	49,8	49,8	-	64,0
Янаульский	-	-	-	-	-	-	77,0
Городские округа	-	-	-	-	-	-	-	-	69,0
город Уфа	-	-	-	-	-	-	-	-	58,2
город Кумертау	-	-	-	-	-	-	-	-	4,1
город Нефтекамск	-	-	-	-	-	-	-	-	6,4
город Сибай	-	-	-	-	-	-	-	-	0,3

	Сельскохозяйственные организации - всего	из них				Крестьянские (фермерские) хозяйства и индивидуальные предприниматели - всего	в том числе		Личные подсобные и другие индивидуальные хозяйства граждан сельских населённых пунктов
		сельскохозяйственные организации, не относящиеся к субъектам малого предпринимательства	малые предприятия - всего	из них			крестьянские (фермерские) хозяйства	индивидуальные предприниматели	
				малые предприятия (без микропредприятий)	микропредприятия				

в том числе в плодоносящем возрасте

Республика Башкортостан	939,5	254,1	681,3	453,0	228,3	247,6	174,3	73,3	2960,3
Муниципальные районы	939,5	254,1	681,3	453,0	228,3	247,6	174,3	73,3	2905,5
Абзелиловский	-	-	-	-	-	-	57,9
Альшеевский	-	-	-	-	-	-	-	-	68,1
Архангельский	...	-	-	-	-	4,5	4,5	-	48,0
Аскинский	-	-	-	-	-	-	-	-	23,2
Аургазинский	-	-	-	-	-	25,1	25,1	-	72,0
Баймакский	-	-	-	-	-	-	-	-	16,4
Бакалинский	-	-	-	-	-	7,5	52,8
Балтачевский	-	-	-	-	-	-	-	-	18,5
Белебеевский	-	-	-	-	-	-	30,7
Белокатайский	-	-	-	-	-	-	-	-	20,7
Белорецкий	-	-	-	-	-	-	19,7
Бижбулякский	-	-	-	-	-	-	37,1
Бирский	-	...	73,2	71,1
Благоварский	-	-	-	-	-	-	33,9
Благовещенский	-	-	-	-	-	-	-	-	38,5
Буздякский	-	-	-	-	-	-	-	-	107,2
Бураевский	-	-	-	-	-	-	88,5
Бурзянский	-	-	-	-	-	-	-	-	16,9
Гафурийский	-	-	-	-	-	-	68,2
Давлекановский	-	-	-	-	-	-	24,3
Дуванский	-	-	-	-	59,0
Дюртюлинский	-	-	-	-	-	-	-	-	81,3

	Сельскохозяйственные организации - всего	из них				Крестьянские (фермерские) хозяйства и индивидуальные предприниматели - всего	в том числе		Личные подсобные и другие индивидуальные хозяйства граждан сельских населённых пунктов
		сельскохозяйственные организации, не относящиеся к субъектам малого предпринимательства	малые предприятия - всего	из них			крестьянские (фермерские) хозяйства	индивидуальные предприниматели	
				малые предприятия (без микропредприятий)	микропредприятия				
Ермекеевский	-	-	-	-	-	-	-	56,4	
Зианчуринский	-	-	-	-	-	-	-	58,5	
Зилаирский	-	-	-	-	-	-	-	12,4	
Иглинский	-	-	-	-	-	134,2	
Илишевский	...	-	-	...	-	87,3	
Ишимбайский	-	-	-	-	-	-	-	53,7	
Калтасинский	-	-	-	-	-	...	-	31,1	
Караидельский	-	-	-	-	-	-	-	54,9	
Кармаскалинский	...	-	...	-	113,0	
Кигинский	-	-	-	-	-	-	-	22,5	
Краснокамский	-	-	-	-	-	-	-	50,6	
Кугарчинский	-	-	-	-	-	-	-	62,2	
Куюргазинский	-	-	-	-	-	-	-	26,3	
Кушнаренковский	-	...	-	-	61,9	
Мелеузовский	-	-	-	-	-	-	-	61,1	
Мечетлинский	-	-	-	-	-	-	-	66,1	
Мишкинский	-	-	-	-	-	25,0	
Миякинский	-	-	-	-	-	-	-	50,2	
Нуримановский	-	-	-	-	-	24,6	
Салаватский	-	-	-	-	-	-	-	29,1	
Стерлибашевский	...	-	-	-	-	36,5	
Стерлитамакский	-	-	-	42,6	
Татышлинский	-	-	-	-	-	...	-	45,4	
Туймазинский	...	-	...	-	-	112,3	
Уфимский	-	-	-	-	-	...	-	109,6	

	Сельскохозяйственные организации - всего	из них				Крестьянские (фермерские) хозяйства и индивидуальные предприниматели - всего	в том числе		Личные подсобные и другие индивидуальные хозяйства граждан сельских населённых пунктов
		сельскохозяйственные организации, не относящиеся к субъектам малого предпринимательства	малые предприятия - всего	из них			крестьянские (фермерские) хозяйства	индивидуальные предприниматели	
				малые предприятия (без микропредприятий)	микропредприятия				
Учалинский	-	-	-	-	-	-	-	14,3	
Федоровский	-	-	-	-	-	-	-	13,7	
Хайбуллинский	...	-	...	-	...	-	-	24,1	
Чекмагушевский	96,0	-	...	-	-	140,7	
Чишминский	...	-	...	-	104,9	
Шаранский	-	-	-	-	-	33,5	33,5	52,3	
Янаульский	-	-	-	-	-	73,9	
Городские округа	-	-	-	-	-	-	-	54,8	
город Уфа	-	-	-	-	-	-	-	45,3	
город Кумертау	-	-	-	-	-	-	-	3,5	
город Нефтекамск	-	-	-	-	-	-	-	5,7	
город Сибай	-	-	-	-	-	-	-	0,2	

51. ПЛОЩАДИ МНОГОЛЕТНИХ СЕМЕЧКОВЫХ ПЛОДОВЫХ НАСАЖДЕНИЙ ПО КАТЕГОРИЯМ ХОЗЯЙСТВ

(на 1 августа 2021 г.; гектаров)

	Сельскохозяйственные организации - всего	из них				Крестьянские (фермерские) хозяйства и индивидуальные предприниматели - всего	в том числе		Личные подсобные и другие индивидуальные хозяйства граждан сельских населённых пунктов
		сельскохозяйственные организации, не относящиеся к субъектам малого предпринимательства	малые предприятия - всего	из них			крестьянские (фермерские) хозяйства	индивидуальные предприниматели	
				малые предприятия (без микропредприятий)	микропредприятия				
Республика Башкортостан	614,8	...	461,1	187,4	884,8
Муниципальные районы	614,8	...	461,1	187,4	859,4
Абзелиловский	-	-	-	-	-	-	19,5
Альшеевский	-	-	-	-	-	-	-	-	18,4
Архангельский	...	-	-	-	-	-	12,4
Аскинский	-	-	-	-	-	-	-	-	3,4
Аургазинский	-	-	-	-	-	-	22,3
Баймакский	-	-	-	-	-	-	-	-	4,2
Бакалинский	-	-	-	-	-	-	-	-	...
Балтачевский	-	-	-	-	-	-	-	-	2,9
Белебеевский	-	-	-	-	-	-	...
Белокатайский	-	-	-	-	-	-	-	-	2,4
Белорецкий	-	-	-	-	-	-	5,0
Бижбулякский	-	-	-	-	-	-	-	-	7,7
Бирский	-	-	-	-	30,1
Благоварский	-	-	-	-	-	-	8,8
Благовещенский	-	-	-	-	-	-	-	-	13,2
Буздякский	-	-	-	-	-	-	-	-	...
Бураевский	-	-	-	-	-	-	44,7
Бурзянский	-	-	-	-	-	-	-	-	4,6
Гафурийский	-	-	-	-	-	-	21,3
Давлекановский	-	-	-	-	-	-	-	-	5,3

	Сельскохозяйственные организации - всего	из них				Крестьянские (фермерские) хозяйства и индивидуальные предприниматели - всего	в том числе		Личные подсобные и другие индивидуальные хозяйства граждан сельских населённых пунктов
		сельскохозяйственные организации, не относящиеся к субъектам малого предпринимательства	малые предприятия - всего	из них			крестьянские (фермерские) хозяйства	индивидуальные предприниматели	
				малые предприятия (без микропредприятий)	микропредприятия				
Дуванский	-	-	-	-	14,2
Дюртюлинский	-	-	-	-	-	-	-	-	28,1
Ермекеевский	-	-	-	-	-	-	-	-	10,3
Зианчуринский	-	-	-	-	-	-	-	-	20,2
Зилаирский	-	-	-	-	-	-	-	-	...
Иглинский	-	-	-	-	-	-	45,8
Илишевский	...	-	-	-	-	-	24,5
Ишимбайский	-	-	-	-	-	-	-	-	12,7
Калтасинский	-	-	-	-	-	-	-	-	8,1
Караидельский	-	-	-	-	-	-	-	-	12,2
Кармаскалинский	...	-	...	-	...	-	-	-	27,4
Кигинский	-	-	-	-	-	-	-	-	2,7
Краснокамский	-	-	-	-	-	-	-	-	16,3
Кугарчинский	-	-	-	-	-	-	-	-	26,8
Куюргазинский	-	-	-	-	-	-	-	-	6,7
Кушнаренковский	-	...	-	-	-	20,1
Мелеузовский	-	-	-	-	-	-	-	-	17,1
Мечетлинский	-	-	-	-	-	-	-	-	23,8
Мишкинский	-	-	-	-	-	-	7,7
Миякинский	-	-	-	-	-	-	-	-	16,2
Нуримановский	-	-	-	-	-	-	-	-	7,6
Салаватский	-	-	-	-	-	-	-	-	5,2
Стерлибашевский	-	-	-	-	-	-	-	-	14,4
Стерлитамакский	-	-	-	-	-	-	11,3
Татышлинский	-	-	-	-	-	-	12,6

	Сельскохозяйственные организации - всего	из них				Крестьянские (фермерские) хозяйства и индивидуальные предприниматели - всего	в том числе		Личные подсобные и другие индивидуальные хозяйства граждан сельских населённых пунктов
		сельскохозяйственные организации, не относящиеся к субъектам малого предпринимательства	малые предприятия - всего	из них			крестьянские (фермерские) хозяйства	индивидуальные предприниматели	
				малые предприятия (без микропредприятий)	микропредприятия				
Туймазинский	...	-	...	-	...	22,9	28,5
Уфимский	-	-	-	-	-	-	-	-	43,0
Учалинский	-	-	-	-	-	-	-	-	5,6
Федоровский	-	-	-	-	-	-	-	-	2,6
Хайбуллинский	...	-	...	-	...	-	-	-	...
Чекмагушевский	61,0	-	...	-	-	-	46,0
Чишминский	...	-	-	29,5
Шаранский	-	-	-	-	-	-	21,1
Янаульский	-	-	-	-	-	-	18,4
Городские округа	-	-	-	-	-	-	-	-	25,4
город Уфа	-	-	-	-	-	-	-	-	22,1
город Кумертау	-	-	-	-	-	-	-	-	1,3
город Нефтекамск	-	-	-	-	-	-	-	-	1,9
город Сибай	-	-	-	-	-	-	-	-	0,1

	Сельскохозяйственные организации - всего	из них				Крестьянские (фермерские) хозяйства и индивидуальные предприниматели - всего	в том числе		Личные подсобные и другие индивидуальные хозяйства граждан сельских населённых пунктов
		сельскохозяйственные организации, не относящиеся к субъектам малого предпринимательства	малые предприятия - всего	из них			крестьянские (фермерские) хозяйства	индивидуальные предприниматели	
				малые предприятия (без микропредприятий)	микропредприятия				

в том числе в плодоносящем возрасте

Республика Башкортостан	490,4	...	411,0	36,1	36,1	-	756,4
Муниципальные районы	490,4	...	411,0	36,1	36,1	-	738,8
Абзелиловский	-	-	-	-	-	-	15,3
Альшеевский	-	-	-	-	-	-	-	-	13,0
Архангельский	...	-	-	-	-	-	11,3
Аскинский	-	-	-	-	-	-	-	-	2,7
Аургазинский	-	-	-	-	-	-	19,6
Баймакский	-	-	-	-	-	-	-	-	2,7
Бакалинский	-	-	-	-	-	-	-	-	...
Балтачевский	-	-	-	-	-	-	-	-	2,9
Белебеевский	-	-	-	-	-	-	...
Белокатайский	-	-	-	-	-	-	-	-	1,8
Белорецкий	-	-	-	-	-	-	2,2
Бижбулякский	-	-	-	-	-	-	-	-	6,8
Бирский	-	-	-	-	26,9
Благоварский	-	-	-	-	-	-	6,0
Благовещенский	-	-	-	-	-	-	-	-	11,6
Буздякский	-	-	-	-	-	-	-	-	...
Бураевский	-	-	-	-	-	-	38,7
Бурзянский	-	-	-	-	-	-	-	-	3,9
Гафурийский	-	-	-	-	-	-	18,2
Давлекановский	-	-	-	-	-	-	-	-	4,1
Дуванский	-	-	-	-	12,6
Дюртюлинский	-	-	-	-	-	-	-	-	26,1

	Сельскохозяйственные организации - всего	из них				Крестьянские (фермерские) хозяйства и индивидуальные предприниматели - всего	в том числе		Личные подсобные и другие индивидуальные хозяйства граждан сельских населённых пунктов
		сельскохозяйственные организации, не относящиеся к субъектам малого предпринимательства	малые предприятия - всего	из них			крестьянские (фермерские) хозяйства	индивидуальные предприниматели	
				малые предприятия (без микропредприятий)	микропредприятия				
Ермекеевский	-	-	-	-	-	-	-	8,4	
Зианчуринский	-	-	-	-	-	-	-	18,2	
Зилаирский	-	-	-	-	-	-	-	2,7	
Иглинский	-	-	-	-	-	-	-	43,0	
Илишевский	...	-	-	-	-	22,0	
Ишимбайский	-	-	-	-	-	-	-	10,1	
Калтасинский	-	-	-	-	-	-	-	6,7	
Караидельский	-	-	-	-	-	-	-	10,1	
Кармаскалинский	...	-	...	-	...	-	-	24,0	
Кигинский	-	-	-	-	-	-	-	2,3	
Краснокамский	-	-	-	-	-	-	-	13,9	
Кугарчинский	-	-	-	-	-	-	-	25,3	
Куюргазинский	-	-	-	-	-	-	-	6,0	
Кушнаренковский	-	-	-	-	-	17,9	
Мелеузовский	-	-	-	-	-	-	-	15,3	
Мечетлинский	-	-	-	-	-	-	-	13,8	
Мишкинский	-	-	-	-	-	5,8	
Миякинский	-	-	-	-	-	-	-	13,0	
Нуримановский	-	-	-	-	-	-	-	6,5	
Салаватский	-	-	-	-	-	-	-	3,9	
Стерлибашевский	-	-	-	-	-	-	-	...	
Стерлитамакский	-	-	-	-	-	9,0	
Татышлинский	-	-	-	-	-	-	-	11,1	
Туймазинский	-	-	-	-	-	24,5	
Уфимский	-	-	-	-	-	-	-	36,7	

	Сельскохозяйственные организации - всего	из них				Крестьянские (фермерские) хозяйства и индивидуальные предприниматели - всего	в том числе		Личные подсобные и другие индивидуальные хозяйства граждан сельских населённых пунктов
		сельскохозяйственные организации, не относящиеся к субъектам малого предпринимательства	малые предприятия - всего	из них			крестьянские (фермерские) хозяйства	индивидуальные предприниматели	
				малые предприятия (без микропредприятий)	микропредприятия				
Учалинский	-	-	-	-	-	-	-	3,7	
Федоровский	-	-	-	-	-	-	-	2,2	
Хайбуллинский	...	-	...	-	...	-	-	4,7	
Чекмагушевский	61,0	-	...	-	-	44,9	
Чишминский	...	-	...	-	...	-	-	25,2	
Шаранский	-	-	-	-	-	-	-	16,3	
Янаульский	-	-	-	-	-	16,6	
Городские округа	-	-	-	-	-	-	-	17,5	
город Уфа	-	-	-	-	-	-	-	15,0	
город Кумертау	-	-	-	-	-	-	-	0,9	
город Нефтекамск	-	-	-	-	-	-	-	1,5	
город Сибай	-	-	-	-	-	-	-	0,1	

52. ПЛОЩАДИ МНОГОЛЕТНИХ КОСТОЧКОВЫХ ПЛОДОВЫХ НАСАЖДЕНИЙ ПО КАТЕГОРИЯМ ХОЗЯЙСТВ

(на 1 августа 2021 г.; гектаров)

	Сельскохозяйственные организации - всего	из них				Крестьянские (фермерские) хозяйства и индивидуальные предприниматели - всего	в том числе		Личные подсобные и другие индивидуальные хозяйства граждан сельских населённых пунктов
		сельскохозяйственные организации, не относящиеся к субъектам малого предпринимательства	малые предприятия - всего	из них			крестьянские (фермерские) хозяйства	индивидуальные предприниматели	
				малые предприятия (без микропредприятий)	микропредприятия				
Республика Башкортостан	9,3	1140,3
Муниципальные районы	9,3	1116,9
Абзелиловский	-	-	-	-	-	-	27,1
Альшеевский	-	-	-	-	-	-	-	-	38,9
Архангельский	-	-	-	-	-	-	12,4
Аскинский	-	-	-	-	-	-	-	-	5,3
Аургазинский	-	-	-	-	-	-	-	-	26,7
Баймакский	-	-	-	-	-	-	-	-	7,4
Бакалинский	-	-	-	-	-	-	-	-	13,8
Балтачевский	-	-	-	-	-	-	-	-	3,9
Белебеевский	-	-	-	-	-	-	13,1
Белокатайский	-	-	-	-	-	-	-	-	4,9
Белорецкий	-	-	-	-	-	-	-	-	...
Бижбулякский	-	-	-	-	-	-	-	-	14,5
Бирский	-	-	-	-	-	-	-	-	22,8
Благоварский	-	-	-	-	-	-	-	-	14,3
Благовещенский	-	-	-	-	-	-	-	-	12,9
Буздякский	-	-	-	-	-	-	-	-	52,2
Бураевский	-	-	-	-	-	-	35,5
Бурзянский	-	-	-	-	-	-	-	-	5,0
Гафурийский	-	-	-	-	-	-	-	-	26,0
Давлекановский	-	-	-	-	-	-	-	-	11,8
Дуванский	-	-	-	-	-	-	24,9

	Сельскохозяйственные организации - всего	из них				Крестьянские (фермерские) хозяйства и индивидуальные предприниматели - всего	в том числе		Личные подсобные и другие индивидуальные хозяйства граждан сельских населённых пунктов
		сельскохозяйственные организации, не относящиеся к субъектам малого предпринимательства	малые предприятия - всего	из них			крестьянские (фермерские) хозяйства	индивидуальные предприниматели	
				малые предприятия (без микропредприятий)	микропредприятия				
Дюртюлинский	-	-	-	-	-	-	-	29,0	
Ермекеевский	-	-	-	-	-	-	-	25,6	
Зианчуринский	-	-	-	-	-	-	-	22,8	
Зилаирский	-	-	-	-	-	-	-	4,4	
Иглинский	-	-	-	-	-	-	-	49,8	
Илишевский	-	-	-	-	-	-	-	30,5	
Ишимбайский	-	-	-	-	-	-	-	11,9	
Калтасинский	-	-	-	-	-	-	-	8,3	
Караидельский	-	-	-	-	-	-	-	22,6	
Кармаскалинский	-	-	-	-	-	-	-	30,5	
Кигинский	-	-	-	-	-	-	-	5,8	
Краснокамский	-	-	-	-	-	17,9	
Кугарчинский	-	-	-	-	-	-	-	20,5	
Куюргазинский	-	-	-	-	-	-	-	9,5	
Кушнаренковский	...	-	...	-	...	-	-	19,0	
Мелеузовский	-	-	-	-	-	-	-	20,9	
Мечетлинский	-	-	-	-	-	-	-	61,2	
Мишкинский	-	-	-	-	-	-	-	8,0	
Миякинский	-	-	-	-	-	-	-	26,0	
Нуримановский	-	-	-	-	-	-	-	7,6	
Салаватский	-	-	-	-	-	-	-	9,6	
Стерлибашевский	-	-	-	-	-	-	-	14,8	
Стерлитамакский	-	-	-	-	-	-	-	11,6	
Татышлинский	-	-	-	-	-	-	-	11,9	
Туймазинский	-	-	-	-	-	42,4	

	Сельскохозяйственные организации - всего	из них				Крестьянские (фермерские) хозяйства и индивидуальные предприниматели - всего	в том числе		Личные подсобные и другие индивидуальные хозяйства граждан сельских населённых пунктов
		сельскохозяйственные организации, не относящиеся к субъектам малого предпринимательства	малые предприятия - всего	из них			крестьянские (фермерские) хозяйства	индивидуальные предприниматели	
				малые предприятия (без микропредприятий)	микропредприятия				
Уфимский	-	-	-	-	-	-	-	42,3	
Учалинский	-	-	-	-	-	-	-	5,3	
Федоровский	-	-	-	-	-	-	-	...	
Хайбуллинский	-	-	-	-	-	-	-	9,5	
Чекмагушевский	-	-	-	-	-	53,3	
Чишминский	...	-	-	...	-	53,1	
Шаранский	-	-	-	-	-	-	-	22,3	
Янаульский	-	-	-	-	-	-	-	27,6	
Городские округа	-	-	-	-	-	-	-	23,4	
город Уфа	-	-	-	-	-	-	-	20,0	
город Кумертау	-	-	-	-	-	-	-	1,5	
город Нефтекамск	-	-	-	-	-	-	-	1,8	
город Сибай	-	-	-	-	-	-	-	0,1	

	Сельскохозяйственные организации - всего	из них	Крестьянские (фермерские) хозяйства и индивидуальные предприниматели - всего	в том числе	Личные подсобные и другие индивидуальные хозяйства граждан сельских населённых пунктов
		сельскохозяйственные организации, не относящиеся к субъектам малого предпринимательства		крестьянские (фермерские) хозяйства	

в том числе в плодоносящем возрасте

Республика Башкортостан	1,7	1,7	1004,5
Муниципальные районы	1,7	1,7	987,4
Абзелиловский	-	-	22,6
Альшеевский	-	-	-	-	32,6
Архангельский	-	-	11,4
Аскинский	-	-	-	-	4,6
Аургазинский	-	-	-	-	24,0
Баймакский	-	-	-	-	5,1
Бакалинский	-	-	-	-	13,2
Балтачевский	-	-	-	-	3,9
Белебеевский	-	-	-	-	11,5
Белокатайский	-	-	-	-	4,2
Белорецкий	-	-	-	-	...
Бижбулякский	-	-	-	-	13,5
Бирский	-	-	-	-	21,0
Благоварский	-	-	-	-	9,4
Благовещенский	-	-	-	-	11,6
Буздякский	-	-	-	-	50,6
Бураевский	-	-	-	-	31,4
Бурзянский	-	-	-	-	4,4
Гафурьевский	-	-	-	-	23,5
Давлекановский	-	-	-	-	10,8
Дуванский	-	-	23,5
Дюртюлинский	-	-	-	-	28,2
Ермекеевский	-	-	-	-	23,1
Зианчуринский	-	-	-	-	20,6

	Сельскохозяйственные организации - всего	из них		Крестьянские (фермерские) хозяйства и индивидуальные предприниматели - всего	в том числе	
		сельскохозяйственные организации, не относящиеся к субъектам малого предпринимательства			крестьянские (фермерские) хозяйства	Личные подсобные и другие индивидуальные хозяйства граждан сельских населённых пунктов
Зилаирский	-	-	-	-	-	3,7
Иглинский	-	-	-	-	-	47,4
Илишевский	-	-	-	-	-	28,8
Ишимбайский	-	-	-	-	-	10,1
Калтасинский	-	-	-	-	-	7,3
Караидельский	-	-	-	-	-	20,1
Кармаскалинский	-	-	-	-	-	28,1
Кигинский	-	-	-	-	-	5,3
Краснокамский	-	-	-	-	-	16,6
Кугарчинский	-	-	-	-	-	19,7
Куюргазинский	-	-	-	-	-	9,0
Кушнаренковский	-	-	-	-	-	17,4
Мелеuzовский	-	-	-	-	-	19,1
Мечетлинский	-	-	-	-	-	34,8
Мишкинский	-	-	-	-	-	6,7
Миякинский	-	-	-	-	-	23,2
Нуримановский	-	-	-	-	-	6,4
Салаватский	-	-	-	-	-	8,1
Стерлибашевский	-	-	-	-	-	14,5
Стерлитамакский	-	-	-	-	-	9,5
Татышлинский	-	-	-	-	-	11,0
Туймазинский	-	-	-	-	-	37,2
Уфимский	-	-	-	-	-	38,7
Учалинский	-	-	-	-	-	3,6
Федоровский	-	-	-	-	-	3,2
Хайбуллинский	-	-	-	-	-	8,6
Чекмагушевский	-	-	52,5
Чишминский	-	-	-	-	-	48,3

	Сельскохозяйственные организации - всего	из них	Крестьянские (фермерские) хозяйства и индивидуальные предприниматели - всего	в том числе	Личные подсобные и другие индивидуальные хозяйства граждан сельских населённых пунктов
		сельскохозяйственные организации, не относящиеся к субъектам малого предпринимательства		крестьянские (фермерские) хозяйства	
Шаранский	-	-	-	-	...
Янаульский	-	-	-	-	26,2
Городские округа	-	-	-	-	17,1
город Уфа	-	-	-	-	14,2
город Кумертау	-	-	-	-	1,3
город Нефтекамск	-	-	-	-	1,6
город Сибай	-	-	-	-	0,1

53. ПЛОЩАДИ МНОГОЛЕТНИХ ОРЕХОПЛОДНЫХ ПЛОДОВЫХ НАСАЖДЕНИЙ ПО КАТЕГОРИЯМ ХОЗЯЙСТВ

(на 1 августа 2021 г.; гектаров)

	Сельскохозяйственные организации - всего	из них		Личные подсобные и другие индивидуальные хозяйства граждан сельских населённых пунктов
		малые предприятия - всего	из них	
			малые предприятия (без микропредприятий)	
Республика Башкортостан	1,2
Муниципальные районы	1,1
Архангельский	-	-	-	0,0
Аскинский	-	-	-	0,0
Аургазинский	-	-	-	0,1
Бакалинский	-	-	-	...
Белебеевский	-	-	-	...
Белорецкий	-	-	-	...
Бижбулякский	-	-	-	0,0
Благоварский	-	-	-	0,0
Благовещенский	-	-	-	0,0
Буздякский	-	-	-	...
Бураевский	-	-	-	0,2
Бурзянский	-	-	-	0,0
Гафурийский	-	-	-	0,1
Давлекановский	-	-	-	0,0
Дуванский	-	-	-	0,1
Зианчуринский	-	-	-	0,0
Зилаирский	-	-	-	...
Иглинский	-	-	-	0,1
Ишимбайский	-	-	-	0,1
Краснокамский	-	-	-	0,1
Мелеузовский	-	-	-	0,0
Мишкинский	-	-	-	0,0
Миякинский	-	-	-	0,0
Нуримановский	-	-	-	0,0

	Сельскохозяйственные организации - всего	из них		Личные подсобные и другие индивидуальные хозяйства граждан сельских населённых пунктов
		малые предприятия - всего	из них	
			малые предприятия (без микропредприятий)	
Салаватский	-	-	-	0,0
Стерлибашевский	-	-	-	...
Татышлинский	-	-	-	0,1
Туймазинский	0,0
Уфимский	-	-	-	0,0
Федоровский	-	-	-	...
Хайбуллинский	-	-	-	...
Чишминский	-	-	-	0,1
Шаранский	-	-	-	...
Янаульский	-	-	-	0,0
Городские округа	-	-	-	0,1
город Уфа	-	-	-	0,1
город Кумертау	-	-	-	0,0
город Нефтекамск	-	-	-	0,0

	Сельскохозяйственные организации - всего	из них		Личные подсобные и другие индивидуальные хозяйства граждан сельских населённых пунктов
		малые предприятия - всего	из них	
			малые предприятия (без микропредприятий)	

в том числе в плодоносящем возрасте

Республика Башкортостан	-	-	-	0,9
Муниципальные районы	-	-	-	0,8
Архангельский	-	-	-	0,0
Аскинский	-	-	-	0,0
Аургазинский	-	-	-	0,0
Бакалинский	-	-	-	...
Белебеевский	-	-	-	...
Белорецкий	-	-	-	...
Бижбулякский	-	-	-	0,0
Благоварский	-	-	-	0,0
Благовещенский	-	-	-	0,0
Буздякский	-	-	-	...
Бураевский	-	-	-	0,1
Бурзянский	-	-	-	0,0
Гафурийский	-	-	-	0,1
Давлекановский	-	-	-	0,0
Дуванский	-	-	-	0,1
Зианчуринский	-	-	-	0,0
Иглинский	-	-	-	0,1
Ишимбайский	-	-	-	0,1
Краснокамский	-	-	-	0,1
Мелеузовский	-	-	-	0,0
Мишкинский	-	-	-	0,0
Миякинский	-	-	-	0,0
Нуримановский	-	-	-	0,0
Салаватский	-	-	-	0,0
Стерлибашевский	-	-	-	...

	Сельскохозяйственные организации - всего	из них		Личные подсобные и другие индивидуальные хозяйства граждан сельских населённых пунктов
		малые предприятия - всего	из них	
			малые предприятия (без микропредприятий)	
Татышлинский	-	-	-	0,1
Туймазинский	-	-	-	0,0
Уфимский	-	-	-	0,0
Федоровский	-	-	-	0,0
Чишминский	-	-	-	0,0
Шаранский	-	-	-	...
Янаульский	-	-	-	0,0
Городские округа	-	-	-	0,1
город Уфа	-	-	-	0,0
город Кумертау	-	-	-	0,0
город Нефтекамск	-	-	-	0,0

54. ПЛОЩАДИ ЯГОДНЫХ КУЛЬТУР ПО КАТЕГОРИЯМ ХОЗЯЙСТВ

(на 1 августа 2021 г.; гектаров)

	Сельскохозяйственные организации - всего	из них				Крестьянские (фермерские) хозяйства и индивидуальные предприниматели - всего	в том числе		Личные подсобные и другие индивидуальные хозяйства граждан сельских населённых пунктов
		сельскохозяйственные организации, не относящиеся к субъектам малого предпринимательства	малые предприятия - всего	из них			крестьянские (фермерские) хозяйства	индивидуальные предприниматели	
				малые предприятия (без микропредприятий)	микропредприятия				
Республика Башкортостан	704,7	243,9	460,8	190,0	270,8	319,7	205,1	114,6	1198,3
Муниципальные районы	704,7	243,9	460,8	190,0	270,8	319,7	205,1	114,6	1178,3
Абзелиловский	-	-	-	-	-	-	-	-	20,0
Альшеевский	-	-	-	-	-	-	-	-	22,5
Архангельский	-	-	-	-	-	-	25,3
Аскинский	-	-	-	-	-	-	-	-	15,9
Аургазинский	-	-	-	-	-	-	28,4
Баймакский	-	-	-	-	-	-	-	-	8,6
Бакалинский	-	-	-	-	-	12,7	29,3
Балтачевский	-	-	-	-	-	-	-	-	11,7
Белебеевский	-	-	-	-	-	-	13,0
Белокатайский	-	-	-	-	-	-	-	-	14,7
Белорецкий	-	-	-	-	-	-	15,3
Бижбулякский	-	-	-	-	-	-	16,7
Бирский	-	23,2
Благоварский	-	-	-	-	-	-	-	-	18,5
Благовещенский	-	-	-	-	-	-	-	-	15,3
Буздякский	-	-	-	-	-	-	-	-	38,3
Бураевский	-	-	-	-	-	-	18,3
Бурзянский	-	-	-	-	-	-	-	-	8,6
Гафурийский	-	-	-	-	-	...	-	...	26,5
Давлекановский	-	-	-	-	-	-	9,5
Дуванский	-	-	-	-	22,9

	Сельскохозяйственные организации - всего	из них				Крестьянские (фермерские) хозяйства и индивидуальные предприниматели - всего	в том числе		Личные подсобные и другие индивидуальные хозяйства граждан сельских населённых пунктов
		сельскохозяйственные организации, не относящиеся к субъектам малого предпринимательства	малые предприятия - всего	из них			крестьянские (фермерские) хозяйства	индивидуальные предприниматели	
				малые предприятия (без микропредприятий)	микропредприятия				
Дюртюлинский	-	-	-	-	-	-	-	27,0	
Ермекеевский	-	-	-	-	-	-	-	24,9	
Зианчуринский	-	-	-	-	-	-	-	19,7	
Зилаирский	-	-	-	-	-	-	-	6,0	
Иглинский	-	-	-	-	-	43,8	
Илишевский	...	-	-	36,5	
Ишимбайский	-	-	-	-	-	-	-	33,5	
Калтасинский	-	-	-	-	-	17,1	
Караидельский	-	-	-	-	-	-	-	24,7	
Кармаскалинский	...	-	...	-	60,9	
Кигинский	...	-	-	-	-	14,9	
Краснокамский	-	-	-	-	-	20,1	
Кугарчинский	-	-	-	-	-	-	-	17,1	
Куюргазинский	-	-	-	-	-	-	-	11,4	
Кушнаренковский	-	...	-	-	26,6	
Мелеузовский	-	-	-	-	-	-	-	26,7	
Мечетлинский	-	-	-	-	-	-	-	17,5	
Мишкинский	-	-	-	-	-	-	-	12,5	
Миякинский	-	-	-	-	-	14,1	
Нуримановский	-	-	-	-	-	11,7	
Салаватский	-	-	-	-	-	-	-	17,0	
Стерлибашевский	...	-	-	-	-	...	
Стерлитамакский	-	-	-	24,1	
Татышлинский	-	-	-	-	-	23,2	
Туймазинский	...	-	...	-	5,7	50,6	

	Сельскохозяйственные организации - всего	из них				Крестьянские (фермерские) хозяйства и индивидуальные предприниматели - всего	в том числе		Личные подсобные и другие индивидуальные хозяйства граждан сельских населённых пунктов
		сельскохозяйственные организации, не относящиеся к субъектам малого предпринимательства	малые предприятия - всего	из них			крестьянские (фермерские) хозяйства	индивидуальные предприниматели	
				малые предприятия (без микропредприятий)	микропредприятия				
Уфимский	-	-	-	-	-	-	34,2
Учалинский	-	-	-	-	-	-	-	-	7,0
Федоровский	-	-	-	-	-	-	-	-	8,3
Хайбуллинский	...	-	...	-	...	-	-	-	10,7
Чекмагушевский	-	...	-	-	-	43,2
Чишминский	...	-	31,4
Шаранский	-	-	-	-	-	-	...
Янаульский	-	-	-	-	-	-	-	-	31,0
Городские округа	-	-	-	-	-	-	-	-	20,1
город Уфа	-	-	-	-	-	-	-	-	16,2
город Кумертау	-	-	-	-	-	-	-	-	1,3
город Нефтекамск	-	-	-	-	-	-	-	-	2,6
город Сибай	-	-	-	-	-	-	-	-	0,0

	Сельскохозяйственные организации - всего	в том числе				Крестьянские (фермерские) хозяйства и индивидуальные предприниматели - всего	в том числе	
		сельскохозяйственные организации, не относящиеся к субъектам малого предпринимательства	малые предприятия - всего	из них			крестьянские (фермерские) хозяйства	индивидуальные предприниматели
				малые предприятия (без микропредприятий)	микропредприятия			

в том числе в плодоносящем возрасте

Республика Башкортостан	270,3	209,8	136,5	73,3
Муниципальные районы	270,3	209,8	136,5	73,3
Архангельский	-	-	-	-	-	-
Аургазинский	-	-	-	-	-	-
Бакалинский	-	-	-	-	-	7,5
Белебеевский	-	-	-	-	-	-
Белорецкий	-	-	-	-	-	-
Бижбулякский	-	-	-	-	-	-
Бирский	-
Бураевский	-	-	-	-	-	-
Давлекановский	-	-	-	-	-	-
Дуванский	-	-	-	-
Иглинский	-	-	-	-	-	-
Илишевский	...	-	-	-
Калтасинский	-	-	-	-	-	-
Кармаскалинский	...	-	...	-	-	...
Кушнаренковский	-	...	-	-	-
Нуримановский	-	-	-	-	-	-
Стерлибашевский	...	-	-	-	-	-
Стерлитамакский	-	-	-	...	-	...
Татышлинский	-	-	-	-	-	-
Туймазинский	...	-	...	-	-
Уфимский	-	-	-	-	-	-
Хайбуллинский	...	-	...	-	...	-	-	-
Чекмагушевский	-	...	-	-	-
Чишминский	...	-	...	-
Шаранский	-	-	-	-	-	33,5	33,5	-

55. СТРУКТУРА ПЛОЩАДЕЙ МНОГОЛЕТНИХ ПЛОДОВЫХ НАСАЖДЕНИЙ И ЯГОДНЫХ КУЛЬТУР ПО ВИДАМ В СЕЛЬСКОХОЗЯЙСТВЕННЫХ ОРГАНИЗАЦИЯХ

(на 1 августа 2021 г.; в процентах от общей площади многолетних плодовых насаждений и ягодных культур
в сельскохозяйственных организациях)

	Семечковые	Косточковые	Орехоплодные	Ягодники
Республика Башкортостан	45,5	1,7	...	52,1
Муниципальные районы	45,5	1,7	...	52,1
Архангельский	...	-	-	-
Бирский	...	-	-	...
Дуванский	...	-	-	...
Илишевский	...	-	-	...
Кармаскалинский	...	-	-	...
Кигинский	-	-	-	...
Кушнаренковский	-	...
Стерлибашевский	-	-	-	...
Стерлитамакский	...	-	-	...
Туймазинский	...	-
Хайбуллинский	...	-	-	...
Чекмагушевский	63,5	...	-	20,8
Чишминский	-	...

56. СТРУКТУРА ПЛОЩАДЕЙ МНОГОЛЕТНИХ ПЛОДОВЫХ НАСАЖДЕНИЙ И ЯГОДНЫХ КУЛЬТУР ПО ВИДАМ В КРЕСТЬЯНСКИХ (ФЕРМЕРСКИХ) ХОЗЯЙСТВАХ У ИНДИВИДУАЛЬНЫХ ПРЕДПРИНИМАТЕЛЕЙ

(на 1 августа 2021 г.; в процентах от общей площади многолетних плодовых насаждений и ягодных культур в крестьянских (фермерских) хозяйствах и у индивидуальных предпринимателей)

	Семечковые	Косточковые	Ягодники
Республика Башкортостан	36,3	1,8	61,9
Муниципальные районы	36,3	1,8	61,9
Абзелиловский	-
Архангельский
Аургазинский	...	-	52,2
Бакалинский	-	-	100,0
Белебеевский
Белорецкий	...	-	...
Бижбулякский	-	-	...
Бирский	...	-	94,6
Благоварский	...	-	-
Бураевский
Гафурийский	...	-	...
Давлекановский	-	-	...
Дуванский
Иглинский	...	-	...
Илишевский	-	-	...
Калтасинский	-	-	...
Кармаскалинский	-	-	...
Краснокамский	-
Мишкинский	...	-	-
Миякинский	-	-	...
Нуримановский	-	-	...
Стерлитамакский	-	-	...
Татышлинский	...	-	...
Туймазинский	70,2	...	20,6
Уфимский	-	-	...
Чишминский
Шаранский	...	-	88,0
Янаульский	...	-	-

57. ПЛОЩАДИ ВИНОГРАДНИКОВ ПО КАТЕГОРИЯМ ХОЗЯЙСТВ

(на 1 августа 2021 г.; гектаров)

	Сельскохозяйственные организации - всего	из них	Крестьянские (фермерские) хозяйства и индивидуальные предприниматели - всего	в том числе	Личные подсобные и другие индивидуальные хозяйства граждан сельских населенных пунктов
		сельскохозяйственные организации, не относящиеся к субъектам малого предпринимательства		крестьянские (фермерские) хозяйства	
Республика Башкортостан	33,3
Муниципальные районы	32,6
Абзелиловский	-	-	-	-	0,4
Альшеевский	-	-	-	-	0,8
Архангельский	-	-	0,3
Аскинский	-	-	-	-	0,0
Аургазинский	-	-	-	-	1,2
Баймакский	-	-	-	-	0,1
Бакалинский	-	-	-	-	0,8
Балтачевский	-	-	-	-	0,1
Белебеевский	-	-	0,4
Белокатайский	-	-	-	-	0,0
Белорецкий	-	-	-	-	0,0
Бижбулякский	-	-	-	-	0,7
Бирский	-	-	-	-	1,1
Благоварский	-	-	-	-	0,0
Благовещенский	-	-	-	-	0,2
Буздякский	-	-	-	-	1,0
Бураевский	-	-	-	-	0,2
Бурзянский	-	-	-	-	0,0
Гафурийский	-	-	-	-	0,7
Давлекановский	-	-	-	-	0,2
Дуванский	-	-	-	-	0,0
Дюртюлинский	-	-	-	-	1,0
Ермекеевский	-	-	-	-	0,8

	Сельскохозяйственные организации - всего	из них	Крестьянские (фермерские) хозяйства и индивидуальные предприниматели - всего	в том числе	Личные подсобные и другие индивидуальные хозяйства граждан сельских населенных пунктов
		сельскохозяйственные организации, не относящиеся к субъектам малого предпринимательства		крестьянские (фермерские) хозяйства	
Зианчуринский	-	-	-	-	2,0
Зилаирский	-	-	-	-	0,0
Иглинский	-	-	-	-	1,9
Илишевский	-	-	-	-	0,8
Ишимбайский	-	-	-	-	0,4
Калтасинский	-	-	-	-	0,3
Караидельский	-	-	-	-	0,2
Кармаскалинский	-	-	-	-	2,0
Кигинский	-	-	-	-	0,0
Краснокамский	-	-	-	-	1,0
Кугарчинский	-	-	-	-	1,0
Куюргазинский	-	-	-	-	1,8
Кушнаренковский	-	-	0,4
Мелеузовский	-	-	-	-	1,8
Мечетлинский	-	-	-	-	0,0
Мишкинский	-	-	-	-	0,1
Миякинский	-	-	-	-	0,3
Нуримановский	-	-	-	-	0,1
Салаватский	-	-	-	-	0,0
Стерлибашевский	-	-	-	-	0,3
Стерлитамакский	-	-	-	-	1,2
Татышлинский	-	-	-	-	0,3
Туймазинский	-	-	-	-	1,4
Уфимский	-	-	-	-	1,9
Учалинский	-	-	-	-	0,0
Федоровский	-	-	-	-	0,5
Хайбуллинский	-	-	-	-	0,3
Чекмагушевский	-	-	-	-	0,8

	Сельскохозяйственные организации - всего	из них	Крестьянские (фермерские) хозяйства и индивидуальные предприниматели - всего	в том числе	Личные подсобные и другие индивидуальные хозяйства граждан сельских населенных пунктов
		сельскохозяйственные организации, не относящиеся к субъектам малого предпринимательства		крестьянские (фермерские) хозяйства	
Чишминский	-	-	-	-	1,3
Шаранский	-	-	-	-	0,3
Янаульский	-	-	-	-	0,1
Городские округа	-	-	-	-	0,7
город Уфа	-	-	-	-	0,5
город Кумертау	-	-	-	-	0,1
город Нефтекамск	-	-	-	-	0,1
город Сибай	-	-	-	-	0,0

	Сельскохозяйственные организации - всего	из них	Крестьянские (фермерские) хозяйства и индивидуальные предприниматели - всего	в том числе	Личные подсобные и другие индивидуальные хозяйства граждан сельских населенных пунктов
		сельскохозяйственные организации, не относящиеся к субъектам малого предпринимательства		крестьянские (фермерские) хозяйства	

в том числе в плодоносящем возрасте

Республика Башкортостан	29,5
Муниципальные районы	28,9
Абзелиловский	-	-	-	-	0,3
Альшеевский	-	-	-	-	0,8
Архангельский	-	-	0,3
Аскинский	-	-	-	-	...
Аургазинский	-	-	-	-	1,1
Баймакский	-	-	-	-	0,1
Бакалинский	-	-	-	-	0,7
Балтачевский	-	-	-	-	0,1
Белебеевский	-	-	0,3
Белокатайский	-	-	-	-	0,0
Белорецкий	-	-	-	-	0,0
Бижбулякский	-	-	-	-	0,5
Бирский	-	-	-	-	0,9
Благоварский	-	-	-	-	0,0
Благовещенский	-	-	-	-	0,2
Буздякский	-	-	-	-	1,0
Бураевский	-	-	-	-	0,2
Бурзянский	-	-	-	-	0,0
Гафурийский	-	-	-	-	0,6
Давлекановский	-	-	-	-	0,1
Дуванский	-	-	-	-	0,0
Дюртюлинский	-	-	-	-	0,9
Ермекеевский	-	-	-	-	0,6
Зианчуринский	-	-	-	-	1,6

	Сельскохозяйственные организации - всего	из них	Крестьянские (фермерские) хозяйства и индивидуальные предприниматели - всего	в том числе	Личные подсобные и другие индивидуальные хозяйства граждан сельских населенных пунктов
		сельскохозяйственные организации, не относящиеся к субъектам малого предпринимательства		крестьянские (фермерские) хозяйства	
Зилаирский	-	-	-	-	0,0
Иглинский	-	-	-	-	1,8
Илишевский	-	-	-	-	0,7
Ишимбайский	-	-	-	-	0,4
Калтасинский	-	-	-	-	0,3
Караидельский	-	-	-	-	0,2
Кармаскалинский	-	-	-	-	1,8
Кигинский	-	-	-	-	...
Краснокамский	-	-	-	-	1,0
Кугарчинский	-	-	-	-	1,0
Кюргазинский	-	-	-	-	1,7
Кушнаренковский	-	-	0,4
Мелеузовский	-	-	-	-	1,3
Мечетлинский	-	-	-	-	0,0
Мишкинский	-	-	-	-	0,1
Миякинский	-	-	-	-	0,2
Нуримановский	-	-	-	-	0,1
Салаватский	-	-	-	-	0,0
Стерлибашевский	-	-	-	-	0,2
Стерлитамакский	-	-	-	-	1,0
Татышлинский	-	-	-	-	0,2
Туймазинский	-	-	-	-	1,2
Уфимский	-	-	-	-	1,8
Учалинский	-	-	-	-	0,0
Федоровский	-	-	-	-	0,4
Хайбуллинский	-	-	-	-	0,2
Чекмагушевский	-	-	-	-	0,8

	Сельскохозяйственные организации - всего	из них	Крестьянские (фермерские) хозяйства и индивидуальные предприниматели - всего	в том числе	Личные подсобные и другие индивидуальные хозяйства граждан сельских населенных пунктов
		сельскохозяйственные организации, не относящиеся к субъектам малого предпринимательства		крестьянские (фермерские) хозяйства	
Чишминский	-	-	-	-	1,2
Шаранский	-	-	-	-	0,3
Янаульский	-	-	-	-	0,1
Городские округа	-	-	-	-	0,6
город Уфа	-	-	-	-	0,5
город Кумертау	-	-	-	-	0,1
город Нефтекамск	-	-	-	-	0,1
город Сибай	-	-	-	-	0,0

VII. ПОГОЛОВЬЕ СЕЛЬСКО ХОЗЯЙСТВЕННЫХ ЖИВОТНЫХ

58. ПОГОЛОВЬЕ КРУПНОГО РОГАТОГО СКОТА ПО КАТЕГОРИЯМ ХОЗЯЙСТВ

(на 1 августа 2021 г.; голов)

	Сельскохозяйственные организации - всего	из них				Крестьянские (фермерские) хозяйства и индивидуальные предприниматели - всего	в том числе		Личные подсобные и другие индивидуальные хозяйства граждан сельских населенных пунктов
		сельскохозяйственные организации, не относящиеся к субъектам малого предпринимательства	малые предприятия всего	из них			крестьянские (фермерские) хозяйства	индивидуальные предприниматели	
				малые предприятия (без микропредприятий)	микропредприятия				
Республика Башкортостан	282147,0	151732,0	128746,0	102546,0	26200,0	139685,0	135090,0	4595,0	457713,0
Муниципальные районы	102546,0	...	139557,0	456923,0
Абзелиловский	2461,0	-	3116,0	3009,0	107,0	19090,0
Альшеевский	3300,0	-	3322,0	14999,0
Архангельский	760,0	-	...	1385,0	6374,0
Аскинский	1503,0	-	...	956,0	956,0	-	6980,0
Аургазинский	14807,0	11719,0	3088,0	3088,0	-	1395,0	1176,0	219,0	11929,0
Баймакский	2108,0	...	1135,0	6373,0	19512,0
Бакалинский	4295,0	-	4295,0	3287,0	1008,0	2401,0	6375,0
Балтачевский	5313,0	-	5313,0	1650,0	6237,0
Белебеевский	2782,0	1117,0	3140,0	4329,0
Белокатайский	2220,0	-	1120,0	2126,0	2126,0	-	7284,0
Белорецкий	70,0	-	70,0	1218,0	1143,0	75,0	10066,0
Бижбулякский	3240,0	-	3240,0	1892,0	1348,0	5872,0	5872,0	-	7350,0
Бирский	2434,0	1085,0	1349,0	6371,0	2721,0
Благоварский	4732,0	3373,0	1359,0	810,0	789,0	21,0	6899,0
Благовещенский	2753,0	875,0	1126,0	2343,0
Буздякский	3632,0	-	1760,0	9450,0
Бураевский	5085,0	3635,0	...	4359,0	4359,0	-	5233,0
Бурзянский	...	-	...	-	...	617,0	9674,0
Гафурьевский	1828,0	-	1828,0	2572,0	10999,0

	Сельскохозяйственные организации - всего	из них				Крестьянские (фермерские) хозяйства и индивидуальные предприниматели - всего	в том числе		Личные подсобные и другие индивидуальные хозяйства граждан сельских населенных пунктов
		сельскохозяйственные организации, не относящиеся к субъектам малого предпринимательства	малые предприятия всего	из них			крестьянские (фермерские) хозяйства	индивидуальные предприниматели	
				малые предприятия (без микропредприятий)	микропредприятия				
Давлекановский	3239,0	-	3239,0	4194,0	8929,0
Дуванский	7133,0	5459,0	1674,0	1903,0	6863,0
Дюртюлинский	20713,0	14193,0	6520,0	1168,0	1168,0	-	5232,0
Ермекеевский	6003,0	858,0	848,0	10,0	4116,0
Зианчуринский	2984,0	...	2866,0	2584,0	2003,0	581,0	18816,0
Зилаирский	...	-	-	-	-	1410,0	1410,0	-	8323,0
Иглинский	3760,0	-	4618,0	4618,0	-	2986,0
Илишевский	17372,0	10667,0	6705,0	6705,0	-	2344,0	2344,0	-	12064,0
Ишимбайский	...	-	-	4668,0	12144,0
Калтасинский	3943,0	-	1469,0	1361,0	108,0	2551,0
Караидельский	4166,0	-	4166,0	3209,0	3189,0	20,0	7942,0
Кармаскалинский	-	...	1512,0	12897,0
Кигинский	2247,0	-	1915,0	2568,0	6861,0
Краснокамский	4401,0	1252,0	...	1411,0	3703,0
Кугарчинский	4934,0	2824,0	2110,0	1574,0	536,0	2001,0	11815,0
Куюргазинский	8239,0	-	3221,0	3171,0	50,0	11546,0
Кушнаренковский	1606,0	825,0	5008,0	4990,0	18,0	5716,0
Мелеузовский	9162,0	2093,0	...	3012,0	3012,0	-	7571,0
Мечетлинский	2529,0	3121,0	3031,0	90,0	7389,0
Мишкинский	1066,0	-	2314,0	2314,0	-	5992,0
Миякинский	9501,0	3993,0	5508,0	5867,0	5867,0	-	12980,0
Нуримановский	...	-	3395,0	3305,0	90,0	3306,0
Салаватский	1390,0	-	1380,0	2105,0	2105,0	-	6769,0
Стерлибашевский	6329,0	5799,0	...	954,0	954,0	-	11613,0
Стерлитамакский	17845,0	4774,0	3889,0	885,0	11436,0

	Сельскохозяйственные организации - всего	из них				Крестьянские (фермерские) хозяйства и индивидуальные предприниматели - всего	в том числе		Личные подсобные и другие индивидуальные хозяйства граждан сельских населенных пунктов
		сельскохозяйственные организации, не относящиеся к субъектам малого предпринимательства	малые предприятия всего	из них			крестьянские (фермерские) хозяйства	индивидуальные предприниматели	
				малые предприятия (без микропредприятий)	микропредприятия				
Татышлинский	14623,0	9803,0	...	1611,0	1611,0	-	6279,0
Туймазинский	8852,0	4406,0	...	1154,0	8770,0
Уфимский	3118,0	3088,0	-	-	-	388,0	311,0	77,0	1266,0
Учалинский	-	-	-	2817,0	14869,0
Федоровский	9552,0	7600,0	...	2404,0	10586,0
Хайбуллинский	727,0	-	727,0	-	727,0	6180,0	6006,0	174,0	10959,0
Чекмагушевский	23127,0	-	417,0	379,0	38,0	7293,0
Чишминский	4126,0	276,0	893,0	7953,0
Шаранский	1208,0	-	2459,0	2204,0	255,0	7327,0
Янаульский	6328,0	3519,0	...	977,0	977,0	-	4217,0
Городские округа	-	...	128,0	790,0
город Уфа	-	-	-	-	-	-	-	-	73,0
город Агидель	-	-	-	-	-	...	-	...	-
город Кумертау	...	-	...	-	-	292,0
город Нефтекамск	-	-	-	-	-	-	-	-	141,0
город Октябрьский	-	-	-	-	-	-	-
город Сибай	-	-	-	-	-	284,0
город Стерлитамак	-	-	-	-	-

59. ПОГОЛОВЬ КОРОВ ПО КАТЕГОРИЯМ ХОЗЯЙСТВ

(на 1 августа 2021 г.; голов)

	Сельскохозяйственные организации - всего	из них				Крестьянские (фермерские) хозяйства и индивидуальные предприниматели - всего	в том числе		Личные подсобные и другие индивидуальные хозяйства граждан сельских населенных пунктов
		сельскохозяйственные организации, не относящиеся к субъектам малого предпринимательства	малые предприятия - всего	из них			крестьянские (фермерские) хозяйства	индивидуальные предприниматели	
				малые предприятия (без микропредприятий)	микропредприятия				
Республика Башкортостан	110611,0	54179,0	55620,0	43192,0	12428,0	65735,0	63737,0	1998,0	187545,0
Муниципальные районы	43192,0	...	65679,0	187125,0
Абзелиловский	921,0	-	1970,0	1915,0	55,0	9703,0
Альшеевский	1306,0	-	1562,0	5907,0
Архангельский	348,0	-	...	599,0	2190,0
Аскинский	209,0	-	209,0	-	209,0	375,0	375,0	-	2942,0
Аургазинский	4543,0	3403,0	1140,0	1140,0	-	694,0	4435,0
Баймакский	1412,0	...	841,0	4514,0	11113,0
Бакалинский	1497,0	-	1497,0	1080,0	417,0	1245,0	2963,0
Балтачевский	2737,0	-	2737,0	990,0	2285,0
Белебеевский	1590,0	687,0	1761,0	1287,0
Белокатайский	1102,0	-	-	1249,0	1249,0	-	4368,0
Белорецкий	...	-	...	-	...	524,0	492,0	32,0	4317,0
Бижбулякский	1582,0	-	1582,0	900,0	682,0	3313,0	3313,0	-	2573,0
Бирский	929,0	2874,0	1083,0
Благоварский	2524,0	1783,0	741,0	319,0	2215,0
Благовещенский	1343,0	473,0	375,0	870,0
Буздякский	1184,0	-	718,0	3656,0
Бураевский	2495,0	1875,0	...	1240,0	1240,0	-	2472,0
Бурзянский	...	-	...	-	...	337,0	4325,0
Гафурийский	891,0	-	891,0	1382,0	4225,0
Давлекановский	1348,0	-	1348,0	1782,0	1782,0	-	3705,0

	Сельскохозяйственные организации - всего	из них				Крестьянские (фермерские) хозяйства и индивидуальные предприниматели - всего	в том числе		Личные подсобные и другие индивидуальные хозяйства граждан сельских населенных пунктов
		сельскохозяйственные организации, не относящиеся к субъектам малого предпринимательства	малые предприятия - всего	из них			крестьянские (фермерские) хозяйства	индивидуальные предприниматели	
				малые предприятия (без микропредприятий)	микропредприятия				
Дуванский	2946,0	2488,0	458,0	966,0	2505,0
Дюртюлинский	6750,0	4556,0	2194,0	549,0	549,0	-	1580,0
Ермекеевский	3305,0	364,0	2115,0
Зианчуринский	1807,0	...	1727,0	1673,0	1277,0	396,0	9123,0
Зилаирский	...	-	-	-	-	742,0	742,0	-	3864,0
Иглинский	1709,0	-	1702,0	1702,0	-	1219,0
Илишевский	6741,0	4465,0	2276,0	2276,0	-	1071,0	1071,0	-	3704,0
Ишимбайский	...	-	-	1749,0	4275,0
Калтасинский	1315,0	-	800,0	735,0	65,0	1153,0
Караидельский	1828,0	-	1828,0	1398,0	1391,0	7,0	2831,0
Кармаскалинский	-	-	-	719,0	4333,0
Кигинский	993,0	-	830,0	849,0	2720,0
Краснокамский	1821,0	701,0	637,0	637,0	-	1713,0
Кугарчинский	1943,0	976,0	967,0	644,0	323,0	1102,0	5415,0
Куюргазинский	2909,0	-	1254,0	1235,0	19,0	4496,0
Кушнаренковский	560,0	-	560,0	2028,0	2406,0
Мелеузовский	3198,0	691,0	...	1567,0	1567,0	-	2879,0
Мечетлинский	1125,0	1305,0	1265,0	40,0	2706,0
Мишкинский	392,0	-	879,0	879,0	-	2587,0
Миякинский	3951,0	1471,0	2480,0	2418,0	2418,0	-	4809,0
Нуримановский	...	-	1406,0	1366,0	40,0	1672,0
Салаватский	609,0	-	607,0	1103,0	1103,0	-	2543,0
Стерлибашевский	3000,0	2706,0	...	362,0	362,0	-	4100,0
Стерлитамакский	5454,0	2720,0	2500,0	220,0	3970,0
Татышлинский	4570,0	3470,0	...	577,0	577,0	-	2168,0

	Сельскохозяйственные организации - всего	из них				Крестьянские (фермерские) хозяйства и индивидуальные предприниматели - всего	в том числе		Личные подсобные и другие индивидуальные хозяйства граждан сельских населенных пунктов
		сельскохозяйственные организации, не относящиеся к субъектам малого предпринимательства	малые предприятия - всего	из них			крестьянские (фермерские) хозяйства	индивидуальные предприниматели	
				малые предприятия (без микропредприятий)	микропредприятия				
Туймазинский	3871,0	1872,0	...	377,0	377,0	-	3219,0
Уфимский	1238,0	1226,0	-	-	-	183,0	386,0
Учалинский	-	-	-	1320,0	5414,0
Федоровский	3600,0	3010,0	...	1073,0	4155,0
Хайбуллинский	310,0	-	310,0	-	310,0	2618,0	2513,0	105,0	6119,0
Чекмагушевский	8011,0	-	203,0	183,0	20,0	2458,0
Чишминский	1405,0	613,0	3184,0
Шаранский	643,0	-	1007,0	919,0	88,0	2980,0
Янаульский	2498,0	1389,0	...	522,0	522,0	-	1690,0
Городские округа	-	...	56,0	420,0
город Уфа	-	-	-	-	-	-	-	-	45,0
город Кумертау	...	-	...	-	-	163,0
город Нефтекамск	-	-	-	-	-	-	-	-	99,0
город Сибай	-	-	-	-	-	113,0
город Стерлитамак	-	-	-	-	-

60. ПОГОЛОВЬЕ МОЛОЧНОГО КРУПНОГО РОГАТОГО СКОТА ПО КАТЕГОРИЯМ ХОЗЯЙСТВ

(на 1 августа 2021 г.; голов)

	Сельскохозяйственные организации - всего	из них				Крестьянские (фермерские) хозяйства и индивидуальные предприниматели - всего	в том числе		Личные подсобные и другие индивидуальные хозяйства граждан сельских населенных пунктов
		сельскохозяйственные организации, не относящиеся к субъектам малого предпринимательства	малые предприятия - всего	из них			крестьянские (фермерские) хозяйства	индивидуальные предприниматели	
				малые предприятия (без микро-предприятий)	микро-предприятия				
Республика Башкортостан	256279,0	148408,0	106202,0	90307,0	15895,0	106281,0	103432,0	2849,0	457291,0
Муниципальные районы	106202,0	90307,0	15895,0	106218,0	456501,0
Абзелиловский	2461,0	-	1810,0	1722,0	88,0	19090,0
Альшеевский	2396,0	-	1988,0	14999,0
Архангельский	760,0	-	...	1314,0	6374,0
Аскинский	1399,0	-	...	956,0	956,0	-	6980,0
Аургазинский	14807,0	11719,0	3088,0	3088,0	-	1395,0	1176,0	219,0	11928,0
Баймакский	1998,0	...	1025,0	5803,0	19512,0
Бакалинский	3525,0	-	3525,0	2517,0	1008,0	2401,0	6375,0
Балтачевский	5041,0	-	5041,0	1215,0	6237,0
Белебеевский	2508,0	997,0	2529,0	4258,0
Белокатайский	2220,0	-	1120,0	2126,0	2126,0	-	7284,0
Белорецкий	70,0	-	70,0	1085,0	1010,0	75,0	10066,0
Бижбулякский	3240,0	-	3240,0	1892,0	1348,0	5872,0	5872,0	-	7350,0
Бирский	2164,0	5081,0	2721,0
Благоварский	4718,0	3373,0	1345,0	810,0	789,0	21,0	6899,0
Благовещенский	2383,0	1126,0	2337,0
Буздякский	3632,0	-	1160,0	9450,0
Бураевский	4742,0	3342,0	...	1792,0	1792,0	-	4974,0
Бурзянский	...	-	...	-	...	617,0	9674,0
Гафурийский	1417,0	-	1417,0	1734,0	10999,0
Давлекановский	2802,0	-	2802,0	1869,0	1869,0	-	8929,0

	Сельскохозяйственные организации - всего	из них				Крестьянские (фермерские) хозяйства и индивидуальные предприниматели - всего	в том числе		Личные подсобные и другие индивидуальные хозяйства граждан сельских населенных пунктов
		сельскохозяйственные организации, не относящиеся к субъектам малого предпринимательства	малые предприятия - всего	из них			крестьянские (фермерские) хозяйства	индивидуальные предприниматели	
				малые предприятия (без микропредприятий)	микропредприятия				
Дуванский	6838,0	5164,0	1674,0	1768,0	6863,0
Дюртюлинский	20204,0	14193,0	6011,0	6011,0	-	731,0	731,0	-	5232,0
Ермекеевский	6003,0	858,0	848,0	10,0	4116,0
Зианчуринский	1297,0	-	1292,0	2070,0	1597,0	473,0	18804,0
Зилаирский	...	-	-	-	-	1410,0	1410,0	-	8323,0
Иглинский	3760,0	-	3303,0	3303,0	-	2986,0
Илишевский	17372,0	10667,0	6705,0	6705,0	-	2344,0	2344,0	-	12064,0
Ишимбайский	...	-	-	4583,0	12143,0
Калтасинский	3943,0	-	1469,0	1361,0	108,0	2551,0
Караидельский	1102,0	-	1102,0	3104,0	3084,0	20,0	7940,0
Кармаскалинский	-	...	681,0	12867,0
Кигинский	1584,0	-	1252,0	1252,0	-	2297,0	6857,0
Краснокамский	4401,0	1252,0	...	1179,0	3703,0
Кугарчинский	4855,0	2824,0	2031,0	1574,0	457,0	1567,0	11780,0
Куюргазинский	6379,0	-	3084,0	3034,0	50,0	11546,0
Кушнаренковский	1386,0	825,0	3605,0	3587,0	18,0	5716,0
Мелеузовский	7771,0	1707,0	1707,0	-	7571,0
Мечетлинский	2529,0	2730,0	2640,0	90,0	7389,0
Мишкинский	1066,0	-	1686,0	1686,0	-	5992,0
Миякинский	6548,0	2713,0	3835,0	4150,0	4150,0	-	12980,0
Нуримановский	...	-	3383,0	3293,0	90,0	3306,0
Салаватский	1390,0	-	1380,0	2105,0	2105,0	-	6769,0
Стерлибашевский	4890,0	4360,0	...	764,0	764,0	-	11613,0
Стерлитамакский	16239,0	-	1577,0	11436,0
Татышлинский	14623,0	9803,0	...	1611,0	1611,0	-	6279,0

	Сельскохозяйственные организации - всего	из них				Крестьянские (фермерские) хозяйства и индивидуальные предприниматели - всего	в том числе		Личные подсобные и другие индивидуальные хозяйства граждан сельских населенных пунктов
		сельскохозяйственные организации, не относящиеся к субъектам малого предпринимательства	малые предприятия - всего	из них			крестьянские (фермерские) хозяйства	индивидуальные предприниматели	
				малые предприятия (без микро-предприятий)	микро-предприятия				
Туймазинский	7709,0	3470,0	...	691,0	8770,0
Уфимский	3115,0	3085,0	-	-	-	388,0	311,0	77,0	1265,0
Учалинский	-	-	-	1759,0	14869,0
Федоровский	6049,0	4621,0	...	716,0	716,0	-	10586,0
Хайбуллинский	...	-	...	-	...	2004,0	2004,0	-	10959,0
Чекмагушевский	23127,0	-	417,0	379,0	38,0	7293,0
Чишминский	4126,0	276,0	743,0	7953,0
Шаранский	1208,0	-	2074,0	1874,0	200,0	7327,0
Янаульский	6168,0	3359,0	...	977,0	977,0	-	4217,0
Городские округа	-	-	-	63,0	790,0
город Уфа	-	-	-	-	-	-	-	-	73,0
город Агидель	-	-	-	-	-	...	-	...	-
город Кумертау	-	-	-	-	-	-	292,0
город Нефтекамск	-	-	-	-	-	-	-	-	141,0
город Октябрьский	-	-	-	-	-	-	-
город Сибай	-	-	-	-	-	284,0
город Стерлитамак	-	-	-	-	-

61. ПОГОЛОВЬЕ МЯСНОГО КРУПНОГО РОГАТОГО СКОТА ПО КАТЕГОРИЯМ ХОЗЯЙСТВ

(на 1 августа 2021 г.; голов)

	Сельскохозяйственные организации - всего	из них				Крестьянские (фермерские) хозяйства и индивидуальные предприниматели - всего	в том числе		Личные подсобные и другие индивидуальные хозяйства граждан сельских населенных пунктов
		сельскохозяйственные организации, не относящиеся к субъектам малого предпринимательства	малые предприятия - всего	из них			крестьянские (фермерские) хозяйства	индивидуальные предприниматели	
				малые предприятия (без микропредприятий)	микропредприятия				
Республика Башкортостан	24371,0	3324,0	21047,0	10886,0	10161,0	32117,0	30761,0	1356,0	416,0
Муниципальные районы	10886,0	1356,0	416,0
Абзелиповский	-	-	-	-	-	1306,0	-
Альшеевский	...	-	-	1334,0	1334,0	-	-
Архангельский	-	-	-	-	-	-	-
Аскинский	...	-	...	-	...	-	-	-	-
Аургазинский	-	-	-	-	-	-	-	-	...
Баймакский	...	-	...	-	...	570,0	570,0	-	-
Бакалинский	...	-	-	-	-	-	-
Балтачевский	...	-	...	-	...	121,0	121,0	-	-
Белебеевский	274,0	-	274,0	611,0	611,0	-	71,0
Белорецкий	-	-	-	-	-	133,0	133,0	-	-
Бирский	-	...	1290,0	1290,0	-	-
Благоварский	...	-	...	-	...	-	-	-	-
Благовещенский	...	-	...	-	...	-	-	-	...
Буздякский	-	-	-	-	-	-	-
Бураевский	343,0	-	343,0	2567,0	2567,0	-	259,0
Бурзянский	...	-	...	-	...	-	-	-	-
Гафурийский	411,0	-	411,0	838,0	838,0	-	-
Давлекановский	...	-	-	2325,0	-
Дуванский	-	-	-	-	-
Дюртюлинский	...	-	...	-	-	-
Зианчуринский	1687,0	-	...	504,0	396,0	108,0	...
Иглинский	-	-	-	-	-	1315,0	1315,0	-	-

	Сельскохозяйственные организации - всего	из них				Крестьянские (фермерские) хозяйства и индивидуальные предприниматели - всего	в том числе		Личные подсобные и другие индивидуальные хозяйства граждан сельских населенных пунктов
		сельскохозяйственные организации, не относящиеся к субъектам малого предпринимательства	малые предприятия - всего	из них			крестьянские (фермерские) хозяйства	индивидуальные предприниматели	
				малые предприятия (без микропредприятий)	микропредприятия				
Ишимбайский	-	-	-	-	-	-	...
Караидельский	3064,0	-	3064,0	-	3064,0	-	...
Кармаскалинский	-	-	-	-	-	820,0	820,0	-	...
Кигинский	...	-	...	-	...	271,0	271,0	-	...
Краснокамский	-	-	-	-	-	232,0	232,0	-	-
Кугарчинский	...	-	...	-	...	350,0	350,0	-	35,0
Куюргазинский	...	-	-	-	-
Кушнаренковский	...	-	-	1263,0	1263,0	-	-
Мелеузовский	...	-	-	1305,0	1305,0	-	-
Мечетлинский	-	-	-	-	-	391,0	391,0	-	-
Мишкинский	-	-	-	-	-	628,0	628,0	-	-
Миякинский	2809,0	1717,0	1717,0	-	-
Нуримановский	-	-	-	-	-	-	-
Стерлибашевский	1439,0	-	1439,0	1439,0	-	176,0	176,0	-	-
Стерлитамакский	1606,0	-	...	3197,0	-
Туймазинский	...	-	...	-	...	395,0	395,0	-	-
Уфимский	-	-	-	-	-	-	...
Учалинский	-	-	-	-	-	1058,0	1058,0	-	-
Федоровский	3503,0	-	3503,0	2979,0	524,0	1688,0	-
Хайбуллинский	715,0	-	715,0	-	715,0	4158,0	3984,0	174,0	-
Чишминский	-	-	-	-	-	-	-
Шаранский	-	-	-	-	-	226,0	-
Городские округа	-	-	-
город Кумертау	...	-	...	-	...	-	-	-	-
город Октябрьский	-	-	-	-	-	-	-
город Стерлитамак	-	-	-	-	-

62. ПОГОЛОВЬЕ СВИНЕЙ ПО КАТЕГОРИЯМ ХОЗЯЙСТВ

(на 1 августа 2021 г.; голов)

	Сельскохозяйственные организации - всего	из них				Крестьянские (фермерские) хозяйства и индивидуальные предприниматели - всего	в том числе		Личные подсобные и другие индивидуальные хозяйства граждан сельских населенных пунктов
		сельскохозяйственные организации, не относящиеся к субъектам малого предпринимательства	малые предприятия - всего	из них			крестьянские (фермерские) хозяйства	индивидуальные предприниматели	
				малые предприятия (без микропредприятий)	микропредприятия				
Республика Башкортостан	421570,0	418185,0	3385,0	3493,0	3361,0	132,0	48097,0
Муниципальные районы	419657,0	416272,0	3385,0	3133,0	3001,0	132,0	47783,0
Абзелиловский	-	-	-	-	-	-	-	-	211,0
Альшеевский	-	...	-	-	-	504,0
Архангельский	-	-	-	-	-	-	-	-	536,0
Аскинский	-	-	-	-	-	-	-	-	180,0
Аургазинский	...	-	-	-	4197,0
Баймакский	-	-	-	-	-	-	-	-	281,0
Бакалинский	-	-	-	-	-	-	-	-	2497,0
Балтачевский	-	-	-	-	-	-	309,0
Белебеевский	-	-	-	-	-	-	675,0
Белокатайский	-	-	-	-	-	-	225,0
Белорецкий	-	-	-	-	-	-	913,0
Бижбулякский	-	-	-	-	-	-	1242,0
Бирский	...	-	...	-	-	1668,0
Благоварский	-	-	-	-	-	-	637,0
Благовещенский	-	-	-	-	-	37,0	559,0
Буздякский	-	-	-	-	-	-	77,0
Бураевский	-	-	-	-	-	-	-	-	159,0
Бурзянский	-	-	-	-	-	-	-	-	13,0
Гафурийский	-	-	-	-	-	167,0	167,0	-	1179,0
Давлекановский	-	-	-	-	-	-	-	-	1151,0
Дуванский	-	-	-	-	-	21,0	21,0	-	942,0

	Сельскохозяйственные организации - всего	из них				Крестьянские (фермерские) хозяйства и индивидуальные предприниматели - всего	в том числе		Личные подсобные и другие индивидуальные хозяйства граждан сельских населенных пунктов
		сельскохозяйственные организации, не относящиеся к субъектам малого предпринимательства	малые предприятия - всего	из них			крестьянские (фермерские) хозяйства	индивидуальные предприниматели	
				малые предприятия (без микропредприятий)	микропредприятия				
Дюртюлинский	-	-	-	-	-	-	-	484,0	
Ермекеевский	-	-	-	-	-	526,0	
Зианчуринский	-	-	-	-	-	-	-	380,0	
Зилаирский	-	-	-	-	-	305,0	305,0	429,0	
Иглинский	-	-	-	-	-	96,0	96,0	1470,0	
Илишевский	-	-	-	-	-	148,0	
Ишимбайский	...	-	...	-	...	223,0	223,0	761,0	
Калтасинский	-	-	-	-	-	-	-	1841,0	
Караидельский	-	-	-	-	-	-	-	563,0	
Кармаскалинский	-	-	-	-	-	1189,0	
Кигинский	-	-	-	-	-	-	-	49,0	
Краснокамский	-	-	-	-	-	-	-	855,0	
Кугарчинский	-	-	-	649,0	
Куюргазинский	-	-	-	156,0	...	1682,0	
Кушнаренковский	-	-	-	-	-	-	-	527,0	
Мелеузовский	-	-	-	132,0	132,0	2726,0	
Мечетлинский	-	-	-	-	-	135,0	
Мишкинский	-	-	-	-	-	1328,0	
Миякинский	-	-	-	-	-	-	-	512,0	
Нуримановский	-	-	-	-	-	-	-	228,0	
Салаватский	-	-	-	-	-	-	-	241,0	
Стерлибашевский	-	-	-	-	-	244,0	
Стерлитамакский	-	-	-	-	-	112,0	112,0	4842,0	
Татышлинский	-	-	-	-	-	-	-	1109,0	
Туймазинский	...	-	...	-	...	-	-	677,0	

	Сельскохозяйственные организации - всего	из них				Крестьянские (фермерские) хозяйства и индивидуальные предприниматели - всего	в том числе		Личные подсобные и другие индивидуальные хозяйства граждан сельских населенных пунктов
		сельскохозяйственные организации, не относящиеся к субъектам малого предпринимательства	малые предприятия - всего	из них			крестьянские (фермерские) хозяйства	индивидуальные предприниматели	
				малые предприятия (без микропредприятий)	микропредприятия				
Уфимский	-	-	-	-	-	...	-	...	403,0
Учалинский	-	-	-	-	-	-	79,0
Федоровский	-	-	-	-	-	175,0	175,0	-	2188,0
Хайбуллинский	-	-	-	-	-	-	-	-	495,0
Чекмагушевский	-	-	-	-	-	-	-	-	310,0
Чишминский	-	-	-	-	428,0
Шаранский	-	-	-	-	-	76,0	1648,0
Янаульский	-	-	-	482,0
Городские округа	1913,0	1913,0	-	-	-	360,0	360,0	-	314,0
город Уфа	-	-	-	-	133,0
город Кумертау	-	-	-	-	-	-	170,0
город Нефтекамск	-	-	-	-	-	-	-	-	11,0
город Салават	-	-	-	-	-
город Стерлитамак	-	-	-	-	-	-	-

63. ПОГОЛОВЬЕ ОВЕЦ ПО КАТЕГОРИЯМ ХОЗЯЙСТВ

(на 1 августа 2021 г.; голов)

	Сельскохозяйственные организации - всего	из них				Крестьянские (фермерские) хозяйства и индивидуальные предприниматели - всего	в том числе		Личные подсобные и другие индивидуальные хозяйства граждан сельских населенных пунктов
		сельскохозяйственные организации, не относящиеся к субъектам малого предпринимательства	малые предприятия - всего	из них			крестьянские (фермерские) хозяйства	индивидуальные предприниматели	
				малые предприятия (без микропредприятий)	микропредприятия				
Республика Башкортостан	15278,0	9855,0	5303,0	1135,0	4168,0	56757,0	54175,0	2582,0	426191,0
Муниципальные районы	1135,0	...	56652,0	54070,0	2582,0	425616,0
Абзелиловский	...	-	1211,0	18159,0
Альшеевский	-	-	-	-	-	947,0	947,0	-	10249,0
Архангельский	-	-	-	-	-	479,0	479,0	-	8083,0
Аскинский	-	-	-	-	-	-	-	-	7690,0
Аургазинский	-	-	-	-	-	89,0	89,0	-	6615,0
Баймакский	...	-	-	-	-	2374,0	21171,0
Бакалинский	-	-	-	-	-	1550,0	1550,0	-	3947,0
Балтачевский	-	-	-	-	-	637,0	10511,0
Белебеевский	-	-	-	-	-	2399,0	5413,0
Белокатайский	...	-	-	-	-	1342,0	1342,0	-	6161,0
Белорецкий	-	-	-	-	-	250,0	4607,0
Бижбулякский	-	-	-	-	-	1340,0	1340,0	-	9117,0
Бирский	-	-	-	-	-	4697,0	3119,0
Благоварский	...	-	304,0	304,0	-	5863,0
Благовещенский	-	-	-	-	-	1245,0	2637,0
Буздякский	-	-	-	-	-	970,0	4740,0
Бураевский	...	-	...	-	...	909,0	7227,0
Бурзянский	-	-	-	-	-	343,0	8539,0
Гафурийский	-	-	-	-	-	1040,0	1040,0	-	10476,0
Давлекановский	-	-	-	-	-	1641,0	1641,0	-	8249,0

	Сельскохозяйственные организации - всего	из них				Крестьянские (фермерские) хозяйства и индивидуальные предприниматели - всего	в том числе		Личные подсобные и другие индивидуальные хозяйства граждан сельских населенных пунктов
		сельскохозяйственные организации, не относящиеся к субъектам малого предпринимательства	малые предприятия - всего	из них			крестьянские (фермерские) хозяйства	индивидуальные предприниматели	
				малые предприятия (без микропредприятий)	микропредприятия				
Дуванский	-	-	-	-	-	191,0	4422,0
Дюртюлинский	-	-	-	-	-	43,0	43,0	-	3646,0
Ермекеевский	-	-	-	-	-	199,0	199,0	-	4460,0
Зианчуринский	10008,0	-	...	2135,0	1545,0	590,0	28940,0
Зилаирский	-	-	-	-	-	1351,0	1351,0	-	7063,0
Иглинский	-	-	-	-	-	1079,0	1079,0	-	3970,0
Илишевский	-	-	-	-	-	607,0	607,0	-	7256,0
Ишимбайский	-	-	-	-	-	2709,0	10785,0
Калтасинский	-	-	-	-	-	1167,0	1085,0	82,0	9468,0
Караидельский	...	-	...	-	...	1650,0	1650,0	-	7602,0
Кармаскалинский	-	-	-	-	-	845,0	845,0	-	11892,0
Кигинский	-	-	-	-	-	843,0	4940,0
Краснокамский	-	-	-	-	-	439,0	439,0	-	2581,0
Кугарчинский	-	-	-	-	-	324,0	324,0	-	13751,0
Куюргазинский	-	-	-	2080,0	8942,0
Кушнаренковский	...	-	...	-	...	1474,0	6037,0
Мелеузовский	-	-	-	-	-	1126,0	1126,0	-	4734,0
Мечетлинский	-	-	-	-	-	347,0	5635,0
Мишкинский	-	-	-	-	-	332,0	332,0	-	11911,0
Миякинский	-	-	-	-	-	577,0	577,0	-	7439,0
Нуримановский	-	-	-	-	-	1159,0	1003,0	156,0	6545,0
Салаватский	-	-	-	-	-	389,0	389,0	-	7043,0
Стерлибашевский	...	-	-	254,0	254,0	-	7947,0
Стерлитамакский	...	-	...	-	...	782,0	782,0	-	9216,0
Татышлинский	-	-	-	-	-	422,0	422,0	-	6580,0

	Сельскохозяйственные организации - всего	из них				Крестьянские (фермерские) хозяйства и индивидуальные предприниматели - всего	в том числе		Личные подсобные и другие индивидуальные хозяйства граждан сельских населенных пунктов
		сельскохозяйственные организации, не относящиеся к субъектам малого предпринимательства	малые предприятия - всего	из них			крестьянские (фермерские) хозяйства	индивидуальные предприниматели	
				малые предприятия (без микропредприятий)	микропредприятия				
Туймазинский	-	-	-	-	-	1505,0	1505,0	-	5747,0
Уфимский	-	-	-	-	-	413,0	156,0	257,0	1032,0
Учалинский	-	-	-	-	-	888,0	11298,0
Федоровский	-	-	-	-	-	540,0	7874,0
Хайбуллинский	-	-	-	-	-	4084,0	11990,0
Чекмагушевский	-	-	-	-	-	430,0	430,0	-	4557,0
Чишминский	...	-	...	-	...	1170,0	1170,0	-	4571,0
Шаранский	...	-	-	1037,0	700,0	337,0	6094,0
Янаульский	-	-	-	-	-	294,0	294,0	-	7075,0
Городские округа	-	...	105,0	105,0	-	575,0
город Уфа	-	-	-	-	-	-	-	-	103,0
город Кумертау	-	-	-	-	-	-	-	-	209,0
город Нефтекамск	-	-	-	-	-	-	-	-	87,0
город Сибай	...	-	...	-	...	105,0	105,0	-	176,0
город Стерлитамак	-	-	-	-	-	-	-

64. ПОГОЛОВЬЕ КОЗ ПО КАТЕГОРИЯМ ХОЗЯЙСТВ

(на 1 августа 2021 г.; голов)

	Сельскохозяйственные организации - всего	из них			Крестьянские (фермерские) хозяйства и индивидуальные предприниматели - всего	в том числе		Личные подсобные и другие индивидуальные хозяйства граждан сельских населенных пунктов
		малые предприятия	из них			крестьянские (фермерские) хозяйства	индивидуальные предприниматели	
			малые предприятия (без микропредприятий)	микропредприятия				
Республика Башкортостан	1001,0	206,0	4255,0	3926,0	329,0	71144,0
Муниципальные районы	1001,0	206,0	329,0	70716,0
Абзелиловский	-	342,0	1814,0
Альшеевский	-	-	-	-	17,0	17,0	-	800,0
Архангельский	-	-	-	-	21,0	21,0	-	630,0
Аскинский	-	-	-	-	-	-	-	754,0
Аургазинский	-	-	-	-	-	-	-	1478,0
Баймакский	-	-	-	-	82,0	1888,0
Бакалинский	-	-	-	-	-	-	-	1036,0
Балтачевский	-	-	-	-	-	-	-	556,0
Белебеевский	-	-	-	-	119,0	119,0	-	464,0
Белокатайский	...	-	-	-	69,0	69,0	-	982,0
Белорецкий	-	-	-	-	50,0	50,0	-	2316,0
Бижбулякский	-	-	-	-	-	1305,0
Бирский	-	-	-	-	-	-	-	764,0
Благоварский	-	...	-	-	-	605,0
Благовещенский	-	-	-	-	242,0	242,0	-	593,0
Буздякский	-	-	-	-	-	-	-	699,0
Бураевский	-	-	-	-	-	-	-	490,0
Бурзянский	-	-	-	-	-	709,0
Гафурийский	-	-	-	-	306,0	306,0	-	2229,0
Давлекановский	-	-	-	-	-	827,0
Дуванский	-	-	-	-	-	783,0
Дюртюлинский	-	-	-	-	-	896,0
Ермекеевский	-	-	-	-	-	400,0

	Сельскохозяйственные организации - всего	из них			Крестьянские (фермерские) хозяйства и индивидуальные предприниматели - всего	в том числе		Личные подсобные и другие индивидуальные хозяйства граждан сельских населенных пунктов
		малые предприятия	из них			крестьянские (фермерские) хозяйства	индивидуальные предприниматели	
			малые предприятия (без микро-предприятий)	микро-предприятия				
Зианчуринский	-	-	-	-	272,0	135,0	137,0	13479,0
Зилаирский	-	-	-	-	57,0	57,0	-	1018,0
Иглинский	-	-	-	-	106,0	106,0	-	1030,0
Илишевский	-	-	-	-	-	-	-	1125,0
Ишимбайский	-	-	-	-	431,0	431,0	-	1783,0
Калтасинский	-	-	-	-	979,0
Караидельский	-	-	-	-	-	-	-	1524,0
Кармаскалинский	-	-	-	-	-	2374,0
Кигинский	-	-	-	-	63,0	63,0	-	602,0
Краснокамский	-	-	-	-	-	643,0
Кугарчинский	-	-	-	-	-	1445,0
Куюргазинский	-	-	-	-	-	979,0
Кушнаренковский	-	-	-	-	-	843,0
Мелеузовский	-	-	-	-	-	1204,0
Мечетлинский	-	-	-	-	-	738,0
Мишкинский	-	-	-	-	-	811,0
Миякинский	-	-	-	-	-	-	-	953,0
Нуримановский	-	-	-	-	-	-	-	511,0
Салаватский	-	-	-	-	96,0	96,0	-	912,0
Стерлибашевский	-	-	-	-	-	-	-	1086,0
Стерлитамакский	-	-	-	-	243,0	243,0	-	1440,0
Татышлинский	-	-	-	-	-	-	-	773,0
Туймазинский	-	-	-	-	-	1572,0
Уфимский	...	-	-	-	15,0	640,0
Учалинский	-	-	-	-	57,0	2378,0
Федоровский	-	-	-	-	36,0	36,0	-	697,0
Хайбуллинский	-	...	558,0	558,0	-	2111,0
Чекмагушевский	-	-	-	-	-	-	-	1240,0

	Сельскохозяйственные организации - всего	из них			Крестьянские (фермерские) хозяйства и индивидуальные предприниматели - всего	в том числе		Личные подсобные и другие индивидуальные хозяйства граждан сельских населенных пунктов
		малые предприятия	из них			крестьянские (фермерские) хозяйства	индивидуальные предприниматели	
			малые предприятия (без микропредприятий)	микропредприятия				
Чишминский	-	-	-	-	-	-	1277,0	
Шаранский	-	213,0	...	569,0	
Янаульский	-	-	-	-	-	-	962,0	
Городские округа	-	-	-	-	428,0	
город Уфа	-	-	-	-	-	-	223,0	
город Кумертау	-	-	-	-	-	-	120,0	
город Нефтекамск	-	-	-	-	60,0	
город Сибай	-	-	-	-	25,0	

65. ПОГОЛОВЬЕ ПТИЦЫ ВСЕХ ВИДОВ ПО КАТЕГОРИЯМ ХОЗЯЙСТВ

(на 1 августа 2021 г.; голов)

	Сельскохозяйственные организации - всего	из них				Крестьянские (фермерские) хозяйства и индивидуальные предприниматели - всего	в том числе		Личные подсобные и другие индивидуальные хозяйства граждан сельских населенных пунктов
		сельскохозяйственные организации, не относящиеся к субъектам малого предпринимательства	малые предприятия - всего	из них			крестьянские (фермерские) хозяйства	индивидуальные предприниматели	
				малые предприятия (без микропредприятий)	микропредприятия				
Республика Башкортостан	8089789,0	6294035,0	1535036,0	1004050,0	530986,0	502480,0	483382,0	19098,0	4685423,0
Муниципальные районы	8088401,0	6292647,0	1535036,0	1004050,0	530986,0	500495,0	4663056,0
Абзелиловский	-	-	-	-	-	3102,0	3102,0	-	129316,0
Альшеевский	...	-	...	-	...	5638,0	100793,0
Архангельский	-	-	-	-	-	910,0	40954,0
Аскинский	-	-	-	-	-	-	-	-	43468,0
Аургазинский	-	-	-	-	-	272,0	156155,0
Баймакский	-	-	-	-	-	8431,0	8431,0	-	105543,0
Бакалинский	-	-	-	-	-	103010,0	103010,0	-	134302,0
Балтачевский	...	-	-	142,0	142,0	-	48955,0
Белебеевский	-	...	6915,0	40483,0
Белокатайский	-	...	5632,0	5632,0	-	32358,0
Белорецкий	-	-	-	-	-	497,0	30423,0
Бижбулякский	-	-	-	-	-	655,0	655,0	-	115370,0
Бирский	-	-	-	-	-	13730,0	13730,0	-	48086,0
Благоварский	-	...	26592,0	21780,0	4812,0	102507,0
Благовещенский	-	-	-	166,0	166,0	-	25060,0
Буздякский	...	-	-	15782,0	15782,0	-	119241,0
Бураевский	-	-	-	-	-	3340,0	54418,0
Бурзянский	-	-	-	-	-	275,0	275,0	-	28891,0
Гафурийский	...	-	...	-	...	784,0	784,0	-	137717,0
Давлекановский	-	-	-	-	-	60742,0	60742,0	-	79983,0

	Сельскохозяйственные организации - всего	из них				Крестьянские (фермерские) хозяйства и индивидуальные предприниматели - всего	в том числе		Личные подсобные и другие индивидуальные хозяйства граждан сельских населенных пунктов
		сельскохозяйственные организации, не относящиеся к субъектам малого предпринимательства	малые предприятия всего	из них			крестьянские (фермерские) хозяйства	индивидуальные предприниматели	
				малые предприятия (без микропредприятий)	микропредприятия				
Дуванский	-	-	-	-	-	975,0	47883,0
Дюртюлинский	...	-	-	870,0	870,0	-	120099,0
Ермекеевский	-	-	-	-	-	163,0	163,0	-	49591,0
Зианчуринский	-	-	-	-	-	7254,0	2254,0	5000,0	150094,0
Зилаирский	-	-	-	-	-	731,0	731,0	-	42250,0
Иглинский	...	-	...	-	...	2890,0	2890,0	-	56656,0
Илишевский	-	-	-	-	-	3655,0	3655,0	-	120881,0
Ишимбайский	-	-	-	-	-	1993,0	1993,0	-	83768,0
Калтасинский	-	-	-	-	-	1141,0	952,0	189,0	53363,0
Караидельский	-	-	-	-	-	232,0	232,0	-	47391,0
Кармаскалинский	...	-	...	-	...	704,0	704,0	-	217378,0
Кигинский	-	-	-	-	-	1118,0	55883,0
Краснокамский	...	-	...	-	...	156,0	156,0	-	69072,0
Кугарчинский	-	-	-	351,0	79085,0
Куюргазинский	-	-	-	-	-	4662,0	1867,0	2795,0	102982,0
Кушнаренковский	...	-	...	-	...	240,0	240,0	-	84323,0
Мелеузовский	...	-	-	11885,0	11885,0	-	137532,0
Мечетлинский	-	-	-	-	-	810,0	54933,0
Мишкинский	-	-	-	-	-	-	73834,0
Миякинский	-	-	-	-	-	-	115643,0
Нуримановский	-	-	-	-	-	2278,0	2125,0	153,0	38202,0
Салаватский	-	-	-	-	-	503,0	48717,0
Стерлибашевский	...	-	...	-	...	1948,0	1948,0	-	113561,0
Стерлитамакский	-	-	-	5090,0	5090,0	-	137882,0
Татышлинский	-	-	-	-	-	1344,0	1344,0	-	77503,0

	Сельскохозяйственные организации - всего	из них				Крестьянские (фермерские) хозяйства и индивидуальные предприниматели - всего	в том числе		Личные подсобные и другие индивидуальные хозяйства граждан сельских населенных пунктов
		сельскохозяйственные организации, не относящиеся к субъектам малого предпринимательства	малые предприятия всего	из них			крестьянские (фермерские) хозяйства	индивидуальные предприниматели	
				малые предприятия (без микропредприятий)	микропредприятия				
Туймазинский	841934,0	166523,0	139708,0
Уфимский	3421579,0	316,0	316,0	-	32971,0
Учалинский	-	-	-	-	-	208,0	208,0	-	111404,0
Федоровский	...	-	-	3706,0	117110,0
Хайбуллинский	-	-	-	-	-	7641,0	164961,0
Чекмагушевский	-	-	-	-	-	7036,0	6830,0	206,0	102264,0
Чишминский	-	-	-	3882,0	92166,0
Шаранский	...	-	-	-	-	616,0	360,0	256,0	72255,0
Янаульский	-	-	-	-	-	2724,0	2724,0	-	77688,0
Городские округа	1388,0	1388,0	-	-	-	1985,0	22367,0
город Уфа	-	-	-	-	10321,0
город Кумертау	-	-	-	-	-	-	-	-	4893,0
город Нефтекамск	-	-	-	-	-	...	-	...	5961,0
город Салават	-	-	-	-	-
город Сибай	-	-	-	-	-	...	-	...	1192,0
город Стерлитамак	-	-	-	-	-	-	-

66. ПОГОЛОВЬЕ КУР ПО КАТЕГОРИЯМ ХОЗЯЙСТВ

(на 1 августа 2021 г.; голов)

	Сельскохозяйственные организации - всего	из них				Крестьянские (фермерские) хозяйства и индивидуальные предприниматели - всего	в том числе		Личные подсобные и другие индивидуальные хозяйства граждан сельских населенных пунктов
		сельскохозяйственные организации, не относящиеся к субъектам малого предпринимательства	малые предприятия - всего	из них			крестьянские (фермерские) хозяйства	индивидуальные предприниматели	
				малые предприятия (без микро-предприятий)	микро-предприятия				
Республика Башкортостан	7007963,0	6154718,0	592527,0	181641,0	177497,0	4144,0	3278458,0
Муниципальные районы	7007546,0	6154301,0	592527,0	181199,0	3259387,0
Абзелиловский	-	-	-	-	-	72,0	72,0	-	89356,0
Альшеевский	...	-	-	-	-	1223,0	65301,0
Архангельский	-	-	-	-	-	460,0	460,0	-	31004,0
Аскинский	-	-	-	-	-	-	-	-	34621,0
Аургазинский	-	-	-	-	-	181,0	106515,0
Баймакский	-	-	-	-	-	8416,0	8416,0	-	61260,0
Бакалинский	-	-	-	-	-	103010,0	103010,0	-	107033,0
Балтачевский	-	-	-	-	-	142,0	142,0	-	40960,0
Белебеевский	-	...	6718,0	30519,0
Белокатайский	-	-	-	-	-	1893,0	1893,0	-	25749,0
Белорецкий	-	-	-	-	-	371,0	371,0	-	25091,0
Бижбулякский	-	-	-	-	-	588,0	588,0	-	83482,0
Бирский	-	-	-	-	-	6230,0	6230,0	-	37780,0
Благоварский	-	-	-	-	-	7186,0	73223,0
Благовещенский	-	-	-	117,0	117,0	-	20880,0
Буздякский	-	-	-	-	-	152,0	152,0	-	80444,0
Бураевский	-	-	-	-	-	3100,0	46304,0
Бурзянский	-	-	-	-	-	239,0	239,0	-	23468,0
Гафурийский	...	-	...	-	...	456,0	456,0	-	94318,0
Давлекановский	-	-	-	-	-	532,0	532,0	-	52369,0
Дуванский	-	-	-	-	-	270,0	39882,0

	Сельскохозяйственные организации - всего	из них				Крестьянские (фермерские) хозяйства и индивидуальные предприниматели - всего	в том числе		Личные подсобные и другие индивидуальные хозяйства граждан сельских населенных пунктов
		сельскохозяйственные организации, не относящиеся к субъектам малого предпринимательства	малые предприятия - всего	из них			крестьянские (фермерские) хозяйства	индивидуальные предприниматели	
				малые предприятия (без микропредприятий)	микропредприятия				
Дюртюлинский	-	-	-	-	-	790,0	790,0	-	93095,0
Ермекеевский	-	-	-	-	-	163,0	163,0	-	39916,0
Зианчуринский	-	-	-	-	-	2026,0	1739,0	287,0	103344,0
Зилаирский	-	-	-	-	-	486,0	486,0	-	26725,0
Иглинский	...	-	...	-	...	917,0	917,0	-	46860,0
Илишевский	-	-	-	-	-	3055,0	3055,0	-	94919,0
Ишимбайский	-	-	-	-	-	1405,0	1405,0	-	60669,0
Калтасинский	-	-	-	-	-	609,0	525,0	84,0	39165,0
Караидельский	-	-	-	-	-	232,0	232,0	-	40334,0
Кармаскалинский	-	-	-	-	-	524,0	524,0	-	170986,0
Кигинский	-	-	-	-	-	781,0	36734,0
Краснокамский	...	-	...	-	...	106,0	106,0	-	55808,0
Кугарчинский	-	-	-	-	-	331,0	50571,0
Куюргазинский	-	-	-	-	-	2844,0	1299,0	1545,0	56274,0
Кушнаренковский	-	-	-	-	-	220,0	220,0	-	60377,0
Мелеузовский	-	-	-	-	-	3185,0	3185,0	-	80054,0
Мечетлинский	-	-	-	-	-	661,0	41109,0
Мишкинский	-	-	-	-	-	-	54685,0
Миякинский	-	-	-	-	-	-	74527,0
Нуримановский	-	-	-	-	-	608,0	455,0	153,0	33183,0
Салаватский	-	-	-	-	-	359,0	36009,0
Стерлибашевский	...	-	...	-	...	478,0	478,0	-	53479,0
Стерлитамакский	-	-	-	5090,0	5090,0	-	88951,0
Татышлинский	-	-	-	-	-	1344,0	1344,0	-	59718,0
Туймазинский	-	-	-	4423,0	111907,0

	Сельскохозяйственные организации - всего	из них				Крестьянские (фермерские) хозяйства и индивидуальные предприниматели - всего	в том числе		Личные подсобные и другие индивидуальные хозяйства граждан сельских населенных пунктов
		сельскохозяйственные организации, не относящиеся к субъектам малого предпринимательства	малые предприятия - всего	из них			крестьянские (фермерские) хозяйства	индивидуальные предприниматели	
				малые предприятия (без микро-предприятий)	микро-предприятия				
Уфимский	3370215,0	-	-	28334,0
Учалинский	-	-	-	-	-	148,0	148,0	-	59621,0
Федоровский	-	-	-	-	-	693,0	66254,0
Хайбуллинский	-	-	-	-	-	4240,0	75381,0
Чекмагушевский	-	-	-	-	-	536,0	330,0	206,0	68823,0
Чишминский	-	-	-	415,0	415,0	-	65435,0
Шаранский	...	-	-	-	-	489,0	243,0	246,0	57190,0
Янаульский	-	-	-	-	-	2404,0	2404,0	-	59391,0
Городские округа	417,0	417,0	-	-	-	442,0	19071,0
город Уфа	-	-	-	-	-	-	8944,0
город Кумертау	-	-	-	-	-	-	-	-	4129,0
город Нефтекамск	-	-	-	-	-	...	-	...	5175,0
город Салават	-	-	-	-	-
город Сибай	-	-	-	-	-	...	-	...	823,0
город Стерлитамак	-	-	-	-	-	-	-

67. ПОГОЛОВЬЕ КУР ЯИЧНЫХ ПОРОД ПО КАТЕГОРИЯМ ХОЗЯЙСТВ

(на 1 августа 2021 г.; голов)

	Сельскохозяйственные организации - всего	из них			Крестьянские (фермерские) хозяйства и индивидуальные предприниматели - всего	в том числе		Личные подсобные и другие индивидуальные хозяйства граждан сельских населенных пунктов
		сельскохозяйственные организации, не относящиеся к субъектам малого предпринимательства	малые предприятия - всего	из них		крестьянские (фермерские) хозяйства	индивидуальные предприниматели	
				микро-предприятия				
Республика Башкортостан	3355731,0	3044509,0	64095,0	62241,0	1854,0	2416378,0
Муниципальные районы	64032,0	2400441,0
Абзелиловский	-	-	-	-	72,0	72,0	-	72080,0
Альшеевский	-	-	-	-	743,0	743,0	-	48908,0
Архангельский	-	-	-	-	392,0	392,0	-	26958,0
Аскинский	-	-	-	-	-	-	-	29016,0
Аургазинский	-	-	-	-	-	82336,0
Баймакский	-	-	-	-	8396,0	8396,0	-	46938,0
Бакалинский	-	-	-	-	-	66616,0
Балтачевский	-	-	-	-	142,0	142,0	-	37749,0
Белебеевский	518,0	518,0	-	24258,0
Белокатайский	-	-	-	-	-	-	-	15011,0
Белорецкий	-	-	-	-	371,0	371,0	-	21958,0
Бижбулякский	-	-	-	-	489,0	489,0	-	55869,0
Бирский	-	-	-	-	3141,0	3141,0	-	33408,0
Благоварский	-	-	-	-	6986,0	48767,0
Благовещенский	-	-	-	-	87,0	87,0	-	18376,0
Буздякский	-	-	-	-	152,0	152,0	-	62282,0
Бураевский	-	-	-	-	2035,0	35540,0
Бурзянский	-	-	-	-	239,0	239,0	-	21053,0
Гафурийский	...	-	430,0	430,0	-	82512,0
Давлекановский	-	-	-	-	477,0	477,0	-	42745,0
Дуванский	-	-	-	-	240,0	33590,0

	Сельскохозяйственные организации - всего	из них			Крестьянские (фермерские) хозяйства и индивидуальные предприниматели - всего	в том числе		Личные подсобные и другие индивидуальные хозяйства граждан сельских населенных пунктов
		сельскохозяйственные организации, не относящиеся к субъектам малого предпринимательства	малые предприятия - всего	из них		крестьянские (фермерские) хозяйства	индивидуальные предприниматели	
				микро-предприятия				
Дюртюлинский	-	-	-	-	270,0	270,0	-	71965,0
Ермекеевский	-	-	-	-	163,0	163,0	-	25453,0
Зианчуринский	-	-	-	-	1676,0	1389,0	287,0	76261,0
Зилаирский	-	-	-	-	486,0	486,0	-	21588,0
Иглинский	-	-	-	-	192,0	192,0	-	39684,0
Илишевский	-	-	-	-	-	-	-	57909,0
Ишимбайский	-	-	-	-	734,0	734,0	-	54240,0
Калтасинский	-	-	-	-	609,0	525,0	84,0	38968,0
Караидельский	-	-	-	-	232,0	232,0	-	34442,0
Кармаскалинский	-	-	-	-	514,0	514,0	-	94460,0
Кигинский	-	-	-	-	756,0	31610,0
Краснокамский	-	-	-	-	56,0	56,0	-	46903,0
Кугарчинский	-	-	-	-	218,0	218,0	-	44938,0
Куюргазинский	-	-	-	-	1634,0	1089,0	545,0	40156,0
Кушнаренковский	-	-	-	-	-	46422,0
Мелеузовский	-	-	-	-	-	63279,0
Мечетлинский	-	-	-	-	449,0	32781,0
Мишкинский	-	-	-	-	-	24922,0
Миякинский	-	-	-	-	-	50895,0
Нуримановский	-	-	-	-	608,0	455,0	153,0	19800,0
Салаватский	-	-	-	-	359,0	25860,0
Стерлибашевский	-	-	-	-	308,0	308,0	-	39718,0
Стерлитамакский	-	-	-	-	90,0	90,0	-	69471,0
Татышлинский	-	-	-	-	704,0	704,0	-	2104,0
Туймазинский	-	-	-	-	213,0	213,0	-	93578,0
Уфимский	-	-	-	24140,0

	Сельскохозяйственные организации - всего	из них			Крестьянские (фермерские) хозяйства и индивидуальные предприниматели - всего	в том числе		Личные подсобные и другие индивидуальные хозяйства граждан сельских населенных пунктов
		сельскохозяйственные организации, не относящиеся к субъектам малого предпринимательства	малые предприятия - всего	из них		крестьянские (фермерские) хозяйства	индивидуальные предприниматели	
				микро-предприятия				
Учалинский	-	-	-	-	58,0	58,0	-	47411,0
Федоровский	-	-	-	-	653,0	5709,0
Хайбуллинский	-	-	-	-	3905,0	64995,0
Чекмагушевский	-	-	-	-	266,0	140,0	126,0	54790,0
Чишминский	-	-	-	-	190,0	190,0	-	50093,0
Шаранский	...	-	-	-	414,0	168,0	246,0	50324,0
Янаульский	-	-	-	-	104,0	104,0	-	49602,0
Городские округа	-	-	63,0	15937,0
город Уфа	-	-	-	-	-	6724,0
город Кумертау	-	-	-	-	-	-	-	3797,0
город Нефтекамск	-	-	-	-	...	-	...	4624,0
город Сибай	-	-	-	-	...	-	...	792,0
город Стерлитамак	-	-	-	-	-	-

68. ПОГОЛОВЬЕ КУР МЯСНЫХ И МЯСО-ЯИЧНЫХ ПОРОД ПО КАТЕГОРИЯМ ХОЗЯЙСТВ

(на 1 августа 2021 г.; голов)

	Сельскохозяйственные организации - всего	из них				Крестьянские (фермерские) хозяйства и индивидуальные предприниматели - всего	в том числе		Личные подсобные и другие индивидуальные хозяйства граждан сельских населенных пунктов
		сельскохозяйственные организации, не относящиеся к субъектам малого предпринимательства	малые предприятия всего	из них			крестьянские (фермерские) хозяйства	индивидуальные предприниматели	
				малые предприятия (без микропредприятий)	микропредприятия				
Республика Башкортостан	3652232,0	3110209,0	281320,0	117546,0	115256,0	2290,0	862080,0
Муниципальные районы	3651829,0	3109806,0	281320,0	117167,0	858946,0
Абзелиловский	-	-	-	-	-	-	-	-	17276,0
Альшеевский	...	-	-	-	-	480,0	16393,0
Архангельский	-	-	-	-	-	68,0	68,0	-	4046,0
Аскинский	-	-	-	-	-	-	-	-	5605,0
Аургазинский	-	-	-	-	-	121,0	24179,0
Баймакский	-	-	-	-	-	-	14322,0
Бакалинский	-	-	-	-	-	83010,0	83010,0	-	40417,0
Балтачевский	-	-	-	-	-	-	-	-	3211,0
Белебеевский	-	-	-	-	-	6261,0
Белокатайский	-	-	-	-	-	1893,0	1893,0	-	10738,0
Белорецкий	-	-	-	-	-	-	-	-	3133,0
Бижбулякский	-	-	-	-	-	99,0	99,0	-	27613,0
Бирский	-	-	-	-	-	-	4372,0
Благоварский	-	-	-	-	-	200,0	24456,0
Благовещенский	-	-	-	-	2504,0
Буздякский	-	-	-	-	-	-	-	-	18162,0
Бураевский	-	-	-	-	-	1065,0	10764,0
Бурзянский	-	-	-	-	-	-	-	-	2415,0
Гафурийский	-	-	-	-	-	-	11806,0
Давлекановский	-	-	-	-	-	-	9624,0

	Сельскохозяйственные организации - всего	из них				Крестьянские (фермерские) хозяйства и индивидуальные предприниматели - всего	в том числе		Личные подсобные и другие индивидуальные хозяйства граждан сельских населенных пунктов
		сельскохозяйственные организации, не относящиеся к субъектам малого предпринимательства	малые предприятия всего	из них			крестьянские (фермерские) хозяйства	индивидуальные предприниматели	
				малые предприятия (без микропредприятий)	микропредприятия				
Дуванский	-	-	-	-	-	...	-	...	6292,0
Дюртюлинский	-	-	-	-	-	520,0	520,0	-	21130,0
Ермекеевский	-	-	-	-	-	-	-	-	14463,0
Зианчуринский	-	-	-	-	-	-	27083,0
Зилаирский	-	-	-	-	-	-	-	-	5137,0
Иглинский	...	-	...	-	...	725,0	725,0	-	7176,0
Илишевский	-	-	-	-	-	3055,0	3055,0	-	37010,0
Ишимбайский	-	-	-	-	-	671,0	671,0	-	6429,0
Калтасинский	-	-	-	-	-	-	-	-	197,0
Караидельский	-	-	-	-	-	-	-	-	5892,0
Кармаскалинский	-	-	-	-	-	-	76526,0
Кигинский	-	-	-	-	-	-	5124,0
Краснокамский	...	-	...	-	-	8905,0
Кугарчинский	-	-	-	-	-	113,0	5633,0
Куюргазинский	-	-	-	-	-	1210,0	16118,0
Кушнаренковский	-	-	-	-	-	-	13955,0
Мелеузовский	-	-	-	-	-	-	16775,0
Мечетлинский	-	-	-	-	-	212,0	212,0	-	8328,0
Мишкинский	-	-	-	-	-	-	-	-	29763,0
Миякинский	-	-	-	-	-	-	23632,0
Нуримановский	-	-	-	-	-	-	-	-	13383,0
Салаватский	-	-	-	-	-	-	-	-	10149,0
Стерлибашевский	...	-	...	-	...	170,0	170,0	-	13761,0
Стерлитамакский	-	-	-	-	19480,0
Татышлинский	-	-	-	-	-	640,0	640,0	-	57614,0

	Сельскохозяйственные организации - всего	из них				Крестьянские (фермерские) хозяйства и индивидуальные предприниматели - всего	в том числе		Личные подсобные и другие индивидуальные хозяйства граждан сельских населенных пунктов
		сельскохозяйственные организации, не относящиеся к субъектам малого предпринимательства	малые предприятия всего	из них			крестьянские (фермерские) хозяйства	индивидуальные предприниматели	
				малые предприятия (без микропредприятий)	микропредприятия				
Туймазинский	-	-	-	4210,0	18329,0
Уфимский	-	-	-	-	4194,0
Учалинский	-	-	-	-	-	-	12210,0
Федоровский	-	-	-	-	-	-	60545,0
Хайбуллинский	-	-	-	-	-	335,0	335,0	-	10386,0
Чекмагушевский	-	-	-	-	-	270,0	190,0	80,0	14033,0
Чишминский	-	-	-	-	15342,0
Шаранский	-	-	-	-	-	-	6866,0
Янаульский	-	-	-	-	-	-	9789,0
Городские округа	403,0	403,0	-	-	-	379,0	3134,0
город Уфа	-	-	-	-	-	-	2220,0
город Кумертау	-	-	-	-	-	-	-	-	...
город Нефтекамск	-	-	-	-	-	...	-	...	551,0
город Салават	-	-	-	-	-
город Сибай	-	-	-	-	-	...	-

69. ПОГОЛОВЬЕ УТОК ПО КАТЕГОРИЯМ ХОЗЯЙСТВ

(на 1 августа 2021 г.; голов)

	Сельскохозяйственные организации - всего	из них			Крестьянские (фермерские) хозяйства и индивидуальные предприниматели - всего	в том числе		Личные подсобные и другие индивидуальные хозяйства граждан сельских населенных пунктов
		сельскохозяйственные организации, не относящиеся к субъектам малого предпринимательства	малые предприятия - всего	из них		крестьянские (фермерские) хозяйства	индивидуальные предприниматели	
				микро-предприятия				
Республика Башкортостан	80106,0	166704,0	165314,0	1390,0	640887,0
Муниципальные районы	639271,0
Абзелиловский	-	-	-	-	-	12012,0
Альшеевский	-	-	-	-	95,0	95,0	-	14621,0
Архангельский	-	-	-	-	92,0	92,0	-	3920,0
Аскинский	-	-	-	-	-	-	-	3333,0
Аургазинский	-	-	-	-	-	26162,0
Баймакский	-	-	-	-	-	-	-	13859,0
Бакалинский	-	-	-	-	-	-	-	14266,0
Балтачевский	-	-	-	-	-	-	-	2858,0
Белебеевский	-	-	-	-	95,0	5337,0
Белокатайский	-	-	-	-	759,0	759,0	-	2313,0
Белорецкий	-	-	-	-	1803,0
Бижбулякский	-	-	-	-	-	15557,0
Бирский	-	-	-	-	-	4547,0
Благоварский	-	-	-	16213,0
Благовещенский	-	-	-	-	-	-	-	1472,0
Буздякский	-	-	-	-	-	-	-	17361,0
Бураевский	-	-	-	-	-	3000,0
Бурзянский	-	-	-	-	-	-	-	1442,0
Гафурийский	-	-	-	-	-	21081,0
Давлекановский	-	-	-	-	-	14101,0
Дуванский	-	-	-	-	60,0	60,0	-	2894,0

	Сельскохозяйственные организации - всего	из них			Крестьянские (фермерские) хозяйства и индивидуальные предприниматели - всего	в том числе		Личные подсобные и другие индивидуальные хозяйства граждан сельских населенных пунктов
		сельскохозяйственные организации, не относящиеся к субъектам малого предпринимательства	малые предприятия - всего	из них		крестьянские (фермерские) хозяйства	индивидуальные предприниматели	
				микро-предприятия				
Дюртюлинский	-	-	-	-	-	-	-	14442,0
Ермекеевский	-	-	-	-	-	-	-	4200,0
Зианчуринский	-	-	-	-	815,0	19423,0
Зилаирский	-	-	-	-	76,0	76,0	-	5744,0
Иглинский	...	-	713,0	713,0	-	4588,0
Илишевский	-	-	-	-	-	-	-	14351,0
Ишимбайский	-	-	-	-	289,0	289,0	-	10131,0
Калтасинский	-	-	-	-	-	5583,0
Караидельский	-	-	-	-	-	-	-	2824,0
Кармаскалинский	...	-	-	19983,0
Кигинский	-	-	-	-	155,0	155,0	-	5900,0
Краснокамский	-	-	-	-	-	5792,0
Кугарчинский	-	-	-	-	-	-	-	11826,0
Кюргазинский	-	-	-	-	780,0	25551,0
Кушнаренковский	-	-	-	-	-	-	-	8844,0
Мелеузовский	-	-	-	-	-	25260,0
Мечетлинский	-	-	-	-	52,0	52,0	-	4599,0
Мишкинский	-	-	-	-	-	-	-	8663,0
Миякинский	-	-	-	-	-	-	-	17744,0
Нуримановский	-	-	-	-	-	-	-	2103,0
Салаватский	-	-	-	-	59,0	59,0	-	4067,0
Стерлибашевский	-	-	-	-	600,0	600,0	-	33177,0
Стерлитамакский	-	-	-	-	-	-	-	29832,0
Татышлинский	-	-	-	-	-	-	-	7231,0
Туймазинский	-	-	-	-	-	15269,0
Уфимский	-	-	-	-	-	-	-	2579,0

	Сельскохозяйственные организации - всего	из них			Крестьянские (фермерские) хозяйства и индивидуальные предприниматели - всего	в том числе		Личные подсобные и другие индивидуальные хозяйства граждан сельских населенных пунктов
		сельскохозяйственные организации, не относящиеся к субъектам малого предпринимательства	малые предприятия - всего	из них		крестьянские (фермерские) хозяйства	индивидуальные предприниматели	
				микро-предприятия				
Учалинский	-	-	-	-	-	17241,0
Федоровский	-	-	-	-	384,0	29611,0
Хайбуллинский	-	-	-	-	1670,0	43693,0
Чекмагушевский	-	-	-	-	-	-	-	13643,0
Чишминский	-	-	-	-	12231,0
Шаранский	-	-	-	-	-	6878,0
Янаульский	-	-	-	-	-	8116,0
Городские округа	-	-	1616,0
город Уфа	-	-	-	-	-	465,0
город Кумертау	-	-	-	-	-	-	-	431,0
город Нефтекамск	-	-	-	-	...	-	...	564,0
город Салават	-	-	-	-
город Сибай	-	-	-	-	-	-	-	156,0

70. ПОГОЛОВЬЕ ГУСЕЙ ПО КАТЕГОРИЯМ ХОЗЯЙСТВ

(на 1 августа 2021 г.; голов)

	Сельскохозяйственные организации - всего	из них				Крестьянские (фермерские) хозяйства и индивидуальные предприниматели - всего	в том числе		Личные подсобные и другие индивидуальные хозяйства граждан сельских населенных пунктов
		сельскохозяйственные организации, не относящиеся к субъектам малого предпринимательства	малые предприятия - всего	из них			крестьянские (фермерские) хозяйства	индивидуальные предприниматели	
				малые предприятия (без микропредприятий)	микропредприятия				
Республика Башкортостан	229190,0	59119,0	170071,0	130061,0	40010,0	86931,0	73722,0	13209,0	691159,0
Муниципальные районы	228790,0	58719,0	170071,0	130061,0	40010,0	86451,0	689704,0
Абзелиловский	-	-	-	-	-	-	25252,0
Альшеевский	...	-	...	-	...	4255,0	19638,0
Архангельский	-	-	-	-	-	323,0	5453,0
Аскинский	-	-	-	-	-	-	-	-	4258,0
Аургазинский	-	-	-	-	-	-	21602,0
Баймакский	-	-	-	-	-	-	29205,0
Бакалинский	-	-	-	-	-	-	-	-	11229,0
Балтачевский	...	-	-	-	-	-	4206,0
Белебеевский	-	-	-	-	-	102,0	4130,0
Белокатайский	-	...	2770,0	2770,0	-	3405,0
Белорецкий	-	-	-	-	-	91,0	2963,0
Бижбулякский	-	-	-	-	-	-	15257,0
Бирский	-	-	-	-	-	-	4350,0
Благоварский	-	...	19376,0	10854,0
Благовещенский	-	-	-	-	-	-	2139,0
Буздякский	...	-	-	-	19187,0
Бураевский	-	-	-	-	-	200,0	4169,0
Бурзянский	-	-	-	-	-	-	3482,0
Гафурийский	-	-	-	-	-	82,0	82,0	-	21163,0
Давлекановский	-	-	-	-	-	190,0	190,0	-	12679,0

	Сельскохозяйственные организации - всего	из них				Крестьянские (фермерские) хозяйства и индивидуальные предприниматели - всего	в том числе		Личные подсобные и другие индивидуальные хозяйства граждан сельских населенных пунктов
		сельскохозяйственные организации, не относящиеся к субъектам малого предпринимательства	малые предприятия - всего	из них			крестьянские (фермерские) хозяйства	индивидуальные предприниматели	
				малые предприятия (без микропредприятий)	микропредприятия				
Дуванский	-	-	-	-	-	3836,0
Дюртюлинский	...	-	-	-	10993,0
Ермекеевский	-	-	-	-	-	-	-	-	5159,0
Зианчуринский	-	-	-	-	-	4413,0	380,0	4033,0	25791,0
Зилаирский	-	-	-	-	-	165,0	165,0	-	9159,0
Иглинский	...	-	...	-	...	255,0	255,0	-	4539,0
Илишевский	-	-	-	-	-	-	9708,0
Ишимбайский	-	-	-	-	-	274,0	274,0	-	12092,0
Калтасинский	-	-	-	-	-	522,0	7367,0
Караидельский	-	-	-	-	-	-	-	-	3572,0
Кармаскалинский	-	-	-	-	-	-	25147,0
Кигинский	-	-	-	-	-	177,0	177,0	-	12489,0
Краснокамский	-	-	-	-	-	-	-	-	5028,0
Кугарчинский	-	-	-	-	15272,0
Куюргазинский	-	-	-	-	-	758,0	18496,0
Кушнаренковский	...	-	...	-	...	-	-	-	13109,0
Мелеузовский	-	-	-	-	-	-	29814,0
Мечетлинский	-	-	-	-	-	62,0	62,0	-	7616,0
Мишкинский	-	-	-	-	-	-	-	-	9053,0
Миякинский	-	-	-	-	-	-	-	-	21786,0
Нуримановский	-	-	-	-	-	-	2312,0
Салаватский	-	-	-	-	-	85,0	85,0	-	7979,0
Стерлибашевский	-	-	-	-	-	845,0	845,0	-	25281,0
Стерлитамакский	-	-	-	-	-	-	-	-	17573,0
Татышлинский	-	-	-	-	-	-	-	-	9454,0

	Сельскохозяйственные организации - всего	из них				Крестьянские (фермерские) хозяйства и индивидуальные предприниматели - всего	в том числе		Личные подсобные и другие индивидуальные хозяйства граждан сельских населенных пунктов
		сельскохозяйственные организации, не относящиеся к субъектам малого предпринимательства	малые предприятия - всего	из них			крестьянские (фермерские) хозяйства	индивидуальные предприниматели	
				малые предприятия (без микропредприятий)	микропредприятия				
Туймазинский	33860,0	-	33860,0	11800,0	10901,0
Уфимский	...	-	-	-	1591,0
Учалинский	-	-	-	-	-	-	33394,0
Федоровский	...	-	-	619,0	18137,0
Хайбуллинский	-	-	-	-	-	1705,0	42930,0
Чекмагушевский	-	-	-	-	-	-	17113,0
Чишминский	-	-	-	-	-	3427,0	12391,0
Шаранский	-	-	-	-	-	92,0	7151,0
Янаульский	-	-	-	-	-	-	8850,0
Городские округа	400,0	400,0	-	-	-	480,0	1455,0
город Уфа	-	-	-	-	-	-	795,0
город Кумертау	-	-	-	-	-	-	-	-	272,0
город Нефтекамск	-	-	-	-	-	...	-	...	175,0
город Салават	-	-	-	-	-
город Сибай	-	-	-	-	-	-	-	-	213,0

71. ПОГОЛОВЬ ИНДЕЕК ПО КАТЕГОРИЯМ ХОЗЯЙСТВ

(на 1 августа 2021 г.; голов)

	Сельскохозяйственные организации - всего	из них		Крестьянские (фермерские) хозяйства и индивидуальные предприниматели - всего	в том числе		Личные подсобные и другие индивидуальные хозяйства граждан сельских населенных пунктов
		малые предприятия - всего	из них		крестьянские (фермерские) хозяйства	индивидуальные предприниматели	
			малые предприятия (без микропредприятий)				
Республика Башкортостан	1892,0	1537,0	355,0	66211,0
Муниципальные районы	355,0	66018,0
Абзелиловский	-	-	-	-	-	-	2660,0
Альшеевский	-	-	-	65,0	65,0	-	1223,0
Архангельский	-	-	-	-	528,0
Аскинский	-	-	-	-	-	-	1152,0
Аургазинский	-	-	-	-	-	-	1809,0
Баймакский	-	-	-	-	-	-	1219,0
Бакалинский	-	-	-	-	-	-	1739,0
Балтачевский	-	-	-	-	-	-	914,0
Белебеевский	-	-	-	-	-	-	451,0
Белокатайский	-	-	-	120,0	120,0	-	861,0
Белорецкий	-	-	-	-	-	-	498,0
Бижбулякский	-	-	-	-	-	-	947,0
Бирский	-	-	-	-	886,0
Благоварский	-	-	-	-	-	-	2055,0
Благовещенский	-	-	-	-	-	-	380,0
Буздякский	-	-	-	-	-	-	2098,0
Бураевский	-	-	-	-	890,0
Бурзянский	-	-	-	-	-	-	497,0
Гафурийский	-	-	-	-	1088,0
Давлекановский	-	-	-	-	-	-	795,0
Дуванский	-	-	-	...	-	...	1152,0
Дюртюлинский	-	-	-	-	-	-	1537,0
Ермекеевский	-	-	-	-	-	-	239,0

	Сельскохозяйственные организации - всего	из них		Крестьянские (фермерские) хозяйства и индивидуальные предприниматели - всего	в том числе		Личные подсобные и другие индивидуальные хозяйства граждан сельских населенных пунктов
		малые предприятия - всего	из них		крестьянские (фермерские) хозяйства	индивидуальные предприниматели	
			малые предприятия (без микропредприятий)				
Зианчуринский	-	-	-	-	-	-	1516,0
Зилаирский	-	-	-	-	516,0
Иглинский	-	-	-	-	565,0
Илишевский	-	-	-	-	-	-	1747,0
Ишимбайский	-	-	-	-	687,0
Калтасинский	-	-	-	-	-	-	1215,0
Караидельский	-	-	-	-	-	-	622,0
Кармаскалинский	-	-	-	-	-	-	1077,0
Кигинский	-	-	-	-	677,0
Краснокамский	-	-	-	-	-	-	1258,0
Кугарчинский	-	-	-	-	-	-	1395,0
Куюргазинский	-	-	-	280,0	2454,0
Кушнаренковский	-	-	-	-	1761,0
Мелеузовский	-	-	-	2161,0
Мечетлинский	-	-	-	-	1582,0
Мишкинский	-	-	-	-	-	-	1395,0
Миякинский	-	-	-	-	-	-	1490,0
Нуримановский	-	-	-	-	-	-	498,0
Салаватский	-	-	-	-	-	-	613,0
Стерлибашевский	-	-	-	-	1466,0
Стерлитамакский	-	-	-	-	-	-	1362,0
Татышлинский	-	-	-	-	-	-	1037,0
Туймазинский	-	-	-	1475,0
Уфимский	-	-	-	-	337,0
Учалинский	-	-	-	-	-	-	1035,0
Федоровский	-	-	-	-	967,0
Хайбуллинский	-	-	-	-	2955,0
Чекмагушевский	-	-	-	-	-	-	2647,0

	Сельскохозяйственные организации - всего	из них		Крестьянские (фермерские) хозяйства и индивидуальные предприниматели - всего	в том числе		Личные подсобные и другие индивидуальные хозяйства граждан сельских населенных пунктов
		малые предприятия - всего	из них		крестьянские (фермерские) хозяйства	индивидуальные предприниматели	
			малые предприятия (без микропредприятий)				
Чишминский	-	-	-	-	1554,0
Шаранский	-	-	-	-	-	-	1008,0
Янаульский	-	-	-	-	-	-	1328,0
Городские округа	-	-	-	-	193,0
Уфа	-	-	-	-	85,0
Кумертау	-	-	-	-	-	-	61,0
Нефтекамск	-	-	-	-	-	-	47,0

72. ПОГОЛОВЬЕ ЦЕСАРОВ ПО КАТЕГОРИЯМ ХОЗЯЙСТВ

(на 1 августа 2021 г.; голов)

	Сельскохозяйственные организации - всего	из них	Крестьянские (фермерские) хозяйства и индивидуальные предприниматели - всего	в том числе	Личные подсобные и другие индивидуальные хозяйства граждан сельских населенных пунктов
		сельскохозяйственные организации, не относящиеся к субъектам малого предпринимательства		крестьянские (фермерские) хозяйства	
Республика Башкортостан	605,0	605,0	3022,0
Муниципальные районы	605,0	605,0	2990,0
Абзелиловский	-	-	-	-	...
Архангельский	-	-	-	-	...
Аскинский	-	-	-	-	81,0
Аургазинский	-	-	-	-	67,0
Бакалинский	-	-	-	-	...
Балтачевский	-	-	-	-	17,0
Белебеевский	-	-	-	-	46,0
Белокатайский	-	-	90,0	90,0	30,0
Белорецкий	-	-	-	-	64,0
Бижбулякский	-	-	-	-	127,0
Бирский	-	-	-	-	33,0
Благоварский	-	-	147,0
Благовещенский	-	-	-	-	114,0
Буздякский	-	-	-	-	81,0
Бураевский	-	-	-	-	53,0
Бурзянский	-	-	-	-	...
Гафуринский	-	-	42,0
Давлекановский	-	-	-	-	32,0
Дуванский	-	-	-	-	119,0
Дюртюлинский	-	-	-	-	...
Ермекеевский	-	-	-	-	...
Зианчуринский	-	-	-	-	13,0
Зилаирский	-	-	-	-	...
Иглинский	-	-	54,0
Илишевский	-	-	-	-	34,0

	Сельскохозяйственные организации - всего	из них	Крестьянские (фермерские) хозяйства и индивидуальные предприниматели - всего	в том числе	Личные подсобные и другие индивидуальные хозяйства граждан сельских населенных пунктов
		сельскохозяйственные организации, не относящиеся к субъектам малого предпринимательства		крестьянские (фермерские) хозяйства	
Ишимбайский	-	-	-	-	153,0
Калтасинский	-	-	-	-	23,0
Караидельский	-	-	-	-	39,0
Кармаскалинский	-	-	-	-	145,0
Кигинский	-	-	-	-	41,0
Краснокамский	-	-	-	-	74,0
Кугарчинский	-	-	-	-	16,0
Куюргазинский	-	-	-	-	190,0
Кушнаренковский	-	-	-	-	29,0
Мелеuzовский	-	-	-	-	119,0
Мечетлинский	-	-	-	-	27,0
Мишкинский	-	-	-	-	33,0
Миякинский	-	-	-	-	66,0
Нуримановский	-	-	-	-	86,0
Салаватский	-	-	-	-	49,0
Стерлибашевский	-	-	-	-	58,0
Стерлитамакский	-	-	-	-	161,0
Татышлинский	-	-	-	-	23,0
Туймазинский	-	-	-	-	26,0
Уфимский	-	-	-	-	66,0
Учалинский	-	-	-	-	56,0
Федоровский	-	-	-	-	131,0
Хайбуллинский	-	-	-	-	...
Чекмагушевский	-	-	-	-	...
Чишминский	-	-	-	-	90,0
Шаранский	-	-	-	-	28,0
Янаульский	-	-	-	-	...
Городские округа	-	-	-	-	32,0
город Уфа	-	-	-	-	32,0

73. ПОГОЛОВЬЕ ПЕРЕПЕЛОК ПО КАТЕГОРИЯМ ХОЗЯЙСТВ

(на 1 августа 2021 г.; голов)

	Сельскохозяйственные организации - всего	из них		Крестьянские (фермерские) хозяйства и индивидуальные предприниматели - всего	в том числе крестьянские (фермерские) хозяйства	Личные подсобные и другие индивидуальные хозяйства граждан сельских населенных пунктов
		малые предприятия - всего	из них			
			микропредприятия			
Республика Башкортостан	64500,0	64500,0	5545,0
Муниципальные районы	64500,0	64500,0	5545,0
Абзелиловский	-	-	-	-	-	...
Альшеевский	-	-	-	-	-	...
Архангельский	-	-	-	-	-	41,0
Аскинский	-	-	-	-	-	...
Бакалинский	-	-	-	-	-	30,0
Бирский	-	-	-	-	-	488,0
Благоварский	-	-	-	-	-	...
Благовещенский	-	-	-	-	-	75,0
Буздякский	-	-	-
Гафурийский	-	-	-	-	-	...
Давлекановский	-	-	-
Дуванский	-	-	-	-
Дюртюлинский	-	-	-	-	-	...
Ермекеевский	-	-	-	-	-	60,0
Зилаирский	-	-	-	-	-	...
Иглинский	-	-	-	-	-	...
Илишевский	-	-	-	-	-	...
Ишимбайский	-	-	-	-	-	...
Калтасинский	-	-	-	-	-	...
Кармаскалинский	-	-	-	-	-	...
Кигинский	-	-	-	-	-	...
Краснокамский	-	-	-	-	-	1050,0
Кугарчинский	-	-	-	-	-	...

	Сельскохозяйственные организации - всего	из них		Крестьянские (фермерские) хозяйства и индивидуальные предприниматели - всего	в том числе крестьянские (фермерские) хозяйства	Личные подсобные и другие индивидуальные хозяйства граждан сельских населенных пунктов
		малые предприятия - всего	из них			
			микропредприятия			
Кушнаренковский	-	-	-	-	-	...
Мелеузовский	-	-	-	-	-	124,0
Мишкинский	-	-	-	-	-	...
Миякинский	-	-	-	-	-	...
Нуримановский	-	-	-	-	-	...
Стерлибашевский	-	-	-	-	-	...
Татышлинский	-	-	-	-	-	...
Туймазинский	-	-	-	-	-	...
Уфимский	-	-	64,0
Учалинский	-	-	-	-	-	57,0
Федоровский	-	-	-
Чекмагушевский	-	-	-	-	-	...
Чишминский	-	-	-	-	-	465,0

74. ПОГОЛОВЬЕ ФАЗАНОВ ПО КАТЕГОРИЯМ ХОЗЯЙСТВ

(на 1 августа 2021 г.; голов)

	Крестьянские (фермерские) хозяйства и индивидуальные предприниматели - всего	в том числе	
		крестьянские (фермерские) хозяйства	Личные подсобные и другие индивидуальные хозяйства граждан сельских населенных пунктов
Республика Башкортостан	128,0
Муниципальные районы	128,0
Аскинский	-	-	...
Бирский	-	-	...
Бураевский	-	-	...
Гафурийский	-
Зианчуринский	-	-	...
Зилаирский	-	-	...
Иглинский	-
Илишевский	-	-	...
Ишимбайский	-	-	...
Кигинский	-	-	...
Краснокамский	-	-	62,0
Куюргазинский	-	-	...
Стерлитамакский	-	-	...

75. ПОГОЛОВЬЕ СТРАУСОВ ПО КАТЕГОРИЯМ ХОЗЯЙСТВ

(на 1 августа 2021 г.; голов)

	Крестьянские (фермерские) хозяйства и индивидуальные предприниматели - всего	в том числе	Личные подсобные и другие индивидуальные хозяйства граждан сельских населенных пунктов
		крестьянские (фермерские) хозяйства	
Республика Башкортостан	13,0
Муниципальные районы	13,0
Белорецкий	-	-	...
Гафурийский	-
Илишевский	-	-	...
Кушнаренковский	-	-	...

76. ПОГОЛОВЬЕ ЛОШАДЕЙ ПО КАТЕГОРИЯМ ХОЗЯЙСТВ

(на 1 августа 2021 г.; голов)

	Сельскохозяйственные организации - всего	из них				Крестьянские (фермерские) хозяйства и индивидуальные предприниматели - всего	в том числе		Личные подсобные и другие индивидуальные хозяйства граждан сельских населенных пунктов
		сельскохозяйственные организации, не относящиеся к субъектам малого предпринимательства	малые предприятия - всего	из них			крестьянские (фермерские) хозяйства	индивидуальные предприниматели	
				малые предприятия (без микро-предприятий)	микро-предприятия				
Республика Башкортостан	26683,0	7351,0	18649,0	12177,0	6472,0	42864,0	40494,0	2370,0	43094,0
Муниципальные районы	26664,0	12177,0	...	42410,0	43053,0
Абзелиловский	2368,0	57,0	1800,0	1990,0	1752,0	238,0	2767,0
Альшеевский	357,0	-	2698,0	2698,0	-	632,0
Архангельский	155,0	-	...	670,0	854,0
Аскинский	...	-	...	-	...	427,0	427,0	-	247,0
Аургазинский	770,0	552,0	218,0	218,0	-	149,0	678,0
Баймакский	932,0	...	905,0	4664,0	7144,0
Бакалинский	235,0	-	235,0	179,0	56,0	380,0	416,0
Балтачевский	283,0	-	283,0	279,0	159,0
Белебеевский	226,0	177,0	...	1007,0	112,0
Белокатайский	184,0	...	34,0	765,0	765,0	-	502,0
Белорецкий	222,0	-	222,0	797,0	1355,0
Бижбулякский	551,0	231,0	...	170,0	170,0	-	176,0
Бирский	133,0	688,0	156,0
Благоварский	103,0	34,0	69,0	242,0	556,0
Благовещенский	134,0	67,0	151,0
Буздякский	367,0	-	155,0	155,0	-	193,0
Бураевский	110,0	90,0	...	519,0	519,0	-	259,0
Бурзянский	...	-	...	-	...	651,0	1605,0
Гафурийский	276,0	-	276,0	639,0	639,0	-	2231,0
Давлекановский	386,0	-	386,0	1089,0	1089,0	-	536,0

	Сельскохозяйственные организации - всего	из них				Крестьянские (фермерские) хозяйства и индивидуальные предприниматели - всего	в том числе		Личные подсобные и другие индивидуальные хозяйства граждан сельских населенных пунктов
		сельскохозяйственные организации, не относящиеся к субъектам малого предпринимательства	малые предприятия - всего	из них			крестьянские (фермерские) хозяйства	индивидуальные предприниматели	
				малые предприятия (без микро-предприятий)	микро-предприятия				
Дуванский	542,0	407,0	135,0	35,0	100,0	1008,0	371,0
Дюртюлинский	744,0	556,0	188,0	188,0	-	46,0	46,0	-	59,0
Ермекеевский	107,0	680,0	680,0	-	215,0
Зианчуринский	222,0	-	...	749,0	572,0	177,0	3183,0
Зилаирский	...	-	-	-	-	631,0	1379,0
Иглинский	171,0	-	1939,0	258,0
Илишевский	380,0	336,0	44,0	44,0	-	390,0	390,0	-	249,0
Ишимбайский	...	-	1270,0	1826,0
Калтасинский	136,0	61,0	...	743,0	743,0	-	178,0
Караидельский	243,0	-	243,0	599,0	571,0
Кармаскалинский	...	-	...	-	...	349,0	349,0	-	1020,0
Кигинский	422,0	-	402,0	925,0	925,0	-	579,0
Краснокамский	122,0	55,0	589,0	589,0	-	309,0
Кугарчинский	701,0	444,0	257,0	18,0	239,0	689,0	1303,0
Куюргазинский	631,0	-	367,0	367,0	-	498,0
Кушнаренковский	1218,0	-	1218,0	298,0	298,0	-	210,0
Мелеузовский	811,0	276,0	535,0	1086,0	1086,0	-	521,0
Мечетлинский	134,0	237,0	305,0
Мишкинский	23,0	-	272,0	272,0	-	118,0
Миякинский	609,0	224,0	385,0	1131,0	1131,0	-	387,0
Нуримановский	1460,0	-	1460,0	652,0	378,0
Салаватский	280,0	-	277,0	1239,0	1281,0
Стерлибашевский	367,0	-	416,0	681,0
Стерлитамакский	1805,0	-	1320,0	860,0	460,0	517,0
Татышлинский	574,0	310,0	...	195,0	195,0	-	89,0

	Сельскохозяйственные организации - всего	из них				Крестьянские (фермерские) хозяйства и индивидуальные предприниматели - всего	в том числе		Личные подсобные и другие индивидуальные хозяйства граждан сельских населенных пунктов
		сельскохозяйственные организации, не относящиеся к субъектам малого предпринимательства	малые предприятия - всего	из них			крестьянские (фермерские) хозяйства	индивидуальные предприниматели	
				малые предприятия (без микро-предприятий)	микро-предприятия				
Туймазинский	427,0	302,0	472,0	472,0	-	506,0
Уфимский	3691,0	225,0	3466,0	135,0	56,0
Учалинский	-	2133,0	1846,0
Федоровский	249,0	201,0	...	475,0	626,0
Хайбуллинский	25,0	-	25,0	-	25,0	2211,0	1684,0
Чекмагушевский	951,0	-	24,0	24,0	-	232,0
Чишминский	329,0	290,0	817,0	817,0	-	578,0
Шаранский	214,0	-	213,0	159,0
Янаульский	340,0	248,0	...	64,0	64,0	-	152,0
Городские округа	19,0	-	...	454,0	41,0
город Уфа	-	-	-	-	-	-	...
город Кумертау	...	-	...	-	...	-	-	-	...
город Нефтекамск	-	-	-	-	-	-	-	-	6,0
город Октябрьский	-	-	-	-	-	-	-
город Салават	-	-	-	-	-	-	-
город Сибай	...	-	...	-	...	104,0	20,0
город Стерлитамак	-	-	-	-	-

77. ПОГОЛОВЬЕ ВЕРБЛЮДОВ ПО КАТЕГОРИЯМ ХОЗЯЙСТВ

(на 1 августа 2021 г.; голов)

	Крестьянские (фермерские) хозяйства и индивидуальные предприниматели	в том числе	Личные подсобные и другие индивидуальные хозяйства граждан сельских населенных пунктов
		крестьянские (фермерские) хозяйства	
Республика Башкортостан	4,0	4,0	...
Муниципальные районы	4,0	4,0	...
Гафурийский	-
Иглинский	-
Кююргазинский	-
Мелеузовский	-	-	...

78. ПОГОЛОВЬЕ КРОЛИКОВ ДОМАШНИХ ПО КАТЕГОРИЯМ ХОЗЯЙСТВ

(на 1 августа 2021 г.; голов)

	Сельскохозяйственные организации - всего	из них сельскохозяйственные организации, не относящиеся к субъектам малого предпринимательства	Крестьянские (фермерские) хозяйства и индивидуальные предприниматели - всего	в том числе		Личные подсобные и другие индивидуальные хозяйства граждан сельских населенных пунктов
				крестьянские (фермерские) хозяйства	индивидуальные предприниматели	
Республика Башкортостан	1150,0	1090,0	60,0	68705,0
Муниципальные районы	-	-	1150,0	1090,0	60,0	68156,0
Абзелиловский	-	-	-	-	-	642,0
Альшеевский	-	-	-	574,0
Архангельский	-	-	-	-	-	1022,0
Аскинский	-	-	-	-	-	757,0
Аургазинский	-	-	-	-	-	2940,0
Баймакский	-	-	-	405,0
Бакалинский	-	-	-	-	-	1777,0
Балтачевский	-	-	-	-	-	1297,0
Белебеевский	-	-	-	-	-	768,0
Белокатайский	-	-	-	-	-	870,0
Белорецкий	-	-	-	-	-	1272,0
Бижбулякский	-	-	-	-	-	1762,0
Бирский	-	-	-	-	-	1637,0
Благоварский	-	-	-	828,0
Благовещенский	-	-	-	-	-	708,0
Буздякский	-	-	-	-	-	2069,0
Бураевский	-	-	-	-	-	914,0
Бурзянский	-	-	-	-	-	271,0
Гафурийский	-	-	-	-	-	2087,0
Давлекановский	-	-	-	642,0
Дуванский	-	-	-	-	-	1413,0
Дюртюлинский	-	-	-	-	-	978,0
Ермекеевский	-	-	-	-	-	931,0

	Сельскохозяйственные организации - всего	из них сельскохозяйственные организации, не относящиеся к субъектам малого предпринимательства	Крестьянские (фермерские) хозяйства и индивидуальные предприниматели - всего	в том числе		Личные подсобные и другие индивидуальные хозяйства граждан сельских населенных пунктов
				крестьянские (фермерские) хозяйства	индивидуальные предприниматели	
Зианчуринский	-	-	-	743,0
Зилаирский	-	-	-	539,0
Иглинский	-	-	-	-	-	1143,0
Илишевский	-	-	-	1834,0
Ишимбайский	-	-	187,0	187,0	-	1686,0
Калтасинский	-	-	-	-	-	1194,0
Караидельский	-	-	-	1475,0
Кармаскалинский	-	-	-	2366,0
Кигинский	-	-	82,0	82,0	-	347,0
Краснокамский	-	-	1092,0
Кугарчинский	-	-	-	672,0
Кюрганский	-	-	-	638,0
Кушнаренковский	-	-	-	558,0
Мелеузовский	-	-	-	2457,0
Мечетлинский	-	-	-	369,0
Мишкинский	-	-	-	-	-	3670,0
Миякинский	-	-	-	-	-	1045,0
Нуримановский	-	-	661,0
Салаватский	-	-	-	-	-	1107,0
Стерлибашевский	-	-	-	-	-	1050,0
Стерлитамакский	-	-	-	-	-	2633,0
Татышлинский	-	-	-	-	-	1363,0
Туймазинский	-	-	-	-	-	3069,0
Уфимский	-	-	...	-	...	1260,0
Учалинский	-	-	-	-	-	360,0
Федоровский	-	-	-	-	-	496,0
Хайбуллинский	-	-	156,0	156,0	-	720,0
Чекмагушевский	-	-	-	-	-	1341,0

	Сельскохозяйственные организации - всего	из них	Крестьянские (фермерские) хозяйства и индивидуальные предприниматели - всего	в том числе		Личные подсобные и другие индивидуальные хозяйства граждан сельских населенных пунктов
		сельскохозяйственные организации, не относящиеся к субъектам малого предпринимательства		крестьянские (фермерские) хозяйства	индивидуальные предприниматели	
Чишминский	-	-	-	-	-	1760,0
Шаранский	-	-	1331,0
Янаульский	-	-	-	-	-	2613,0
Городские округа	-	-	-	549,0
город Уфа	-	-	-	355,0
город Кумертау	-	-	-	-	-	86,0
город Нефтекамск	-	-	-	-	-	108,0

79. ЧИСЛО СЕМЕЙ ПЧЕЛ МЕДОНОСНЫХ ПО КАТЕГОРИЯМ ХОЗЯЙСТВ

(на 1 августа 2021 г.; штук)

	Сельскохозяйственные организации - всего	из них				Крестьянские (фермерские) хозяйства и индивидуальные предприниматели - всего	в том числе		Личные подсобные и другие индивидуальные хозяйства граждан сельских населенных пунктов
		сельскохозяйственные организации, не относящиеся к субъектам малого предпринимательства	малые предприятия - всего	из них			крестьянские (фермерские) хозяйства	индивидуальные предприниматели	
				малые предприятия (без микропредприятий)	микропредприятия				
Республика Башкортостан	1963,0	278,0	1635,0	507,0	1128,0	28648,0	25437,0	3211,0	215100,0
Муниципальные районы	1950,0	265,0	1635,0	507,0	1128,0	28452,0	214688,0
Абзелиловский	-	-	-	93,0	1112,0
Альшеевский	-	-	-	-	-	473,0	4056,0
Архангельский	-	-	-	-	-	481,0	5816,0
Аскинский	-	-	-	-	-	-	6558,0
Аургазинский	-	-	-	225,0	3309,0
Баймакский	-	-	-	-	-	82,0	82,0	-	447,0
Бакалинский	-	-	-	-	-	-	6097,0
Балтачевский	-	-	-	-	-	56,0	56,0	-	5268,0
Белебеевский	-	-	-	-	-	1275,0	3748,0
Белокатайский	-	-	-	-	-	763,0	3737,0
Белорецкий	-	-	-	-	-	758,0	2279,0
Бижбулякский	135,0	-	135,0	881,0	881,0	-	5700,0
Бирский	-	420,0	420,0	-	5910,0
Благоварский	-	-	-	-	-	-	1547,0
Благовещенский	-	-	-	-	-	1041,0	4200,0
Буздякский	...	-	-	332,0	332,0	-	3014,0
Бураевский	...	-	...	-	...	502,0	502,0	-	4477,0
Бурзянский	-	-	-	-	-	436,0	5018,0
Гафурийский	...	-	...	-	...	605,0	9619,0
Давлекановский	-	-	-	-	-	264,0	264,0	-	1861,0

	Сельскохозяйственные организации - всего	из них				Крестьянские (фермерские) хозяйства и индивидуальные предприниматели - всего	в том числе		Личные подсобные и другие индивидуальные хозяйства граждан сельских населенных пунктов
		сельскохозяйственные организации, не относящиеся к субъектам малого предпринимательства	малые предприятия - всего	из них			крестьянские (фермерские) хозяйства	индивидуальные предприниматели	
				малые предприятия (без микропредприятий)	микропредприятия				
Дуванский	-	-	-	-	-	436,0	3278,0
Дюртюлинский	-	102,0	2921,0
Ермекеевский	197,0	611,0	611,0	-	4694,0
Зианчуринский	...	-	...	-	...	615,0	480,0	135,0	5989,0
Зилаирский	-	-	-	-	-	706,0	2004,0
Иглинский	...	-	...	-	...	2290,0	5956,0
Илишевский	-	-	-	-	-	138,0	138,0	-	2844,0
Ишимбайский	-	-	-	-	-	307,0	9134,0
Калтасинский	-	-	-	-	-	377,0	3714,0
Караидельский	-	-	-	-	-	662,0	5870,0
Кармаскалинский	...	-	...	-	...	1052,0	3637,0
Кигинский	-	-	-	-	-	183,0	1652,0
Краснокамский	-	-	-	-	-	200,0	2362,0
Кугарчинский	-	-	-	1139,0	6640,0
Куюргазинский	-	-	-	-	-	479,0	479,0	-	1899,0
Кушнаренковский	-	-	-	-	-	-	2364,0
Мелеузовский	-	-	-	-	-	303,0	3181,0
Мечетлинский	-	-	-	-	-	237,0	2395,0
Мишкинский	...	-	-	453,0	453,0	-	6270,0
Миякинский	-	-	-	-	-	1452,0	1452,0	-	5486,0
Нуримановский	-	-	-	-	-	670,0	447,0	223,0	5367,0
Салаватский	-	-	-	-	-	624,0	1311,0
Стерлибашевский	-	-	-	-	-	581,0	4175,0
Стерлитамакский	-	-	-	2140,0	2140,0	-	2919,0
Татышлинский	100,0	-	100,0	406,0	7488,0

	Сельскохозяйственные организации - всего	из них				Крестьянские (фермерские) хозяйства и индивидуальные предприниматели - всего	в том числе		Личные подсобные и другие индивидуальные хозяйства граждан сельских населенных пунктов
		сельскохозяйственные организации, не относящиеся к субъектам малого предпринимательства	малые предприятия - всего	из них			крестьянские (фермерские) хозяйства	индивидуальные предприниматели	
				малые предприятия (без микропредприятий)	микропредприятия				
Туймазинский	...	-	...	-	...	177,0	177,0	-	4929,0
Уфимский	-	-	-	-	-	714,0	394,0	320,0	1127,0
Учалинский	...	-	-	204,0	204,0	-	563,0
Федоровский	-	-	-	-	-	70,0	1979,0
Хайбуллинский	-	-	-	-	-	563,0	563,0	-	916,0
Чекмагушевский	-	-	-	-	-	488,0	4539,0
Чишминский	-	-	-	-	-	649,0	3530,0
Шаранский	...	-	-	-	-	250,0	3208,0
Янаульский	...	-	-	229,0	229,0	-	6574,0
Городские округа	13,0	13,0	-	-	-	196,0	412,0
город Уфа	-	-	-	-	-	-	44,0
город Кумертау	-	-	-	-	-	159,0
город Нефтекамск	-	-	-	-	-	-	209,0
город Салават	-	-	-	-	-	-	-

80. СТРУКТУРА ПОГОЛОВЬЯ КРУПНОГО РОГАТОГО СКОТА ПО КАТЕГОРИЯМ ХОЗЯЙСТВ

(в процентах от общего поголовья крупного рогатого скота)

	Сельскохозяйственные организации				Крестьянские (фермерские) хозяйства и индивидуальные предприниматели				Личные подсобные и другие индивидуальные хозяйства граждан сельских населенных пунктов			
	молочный крупный рогатый скот	из него коровы	мясной крупный рогатый скот	из него коровы	молочный крупный рогатый скот	из него коровы	мясной крупный рогатый скот	из него коровы	молочный крупный рогатый скот	из него коровы	мясной крупный рогатый скот	из него коровы
Республика Башкортостан	90,8	35,8	8,6	3,5	76,1	37,4	23,0	9,7	99,9	41,0	0,1	0,0
Муниципальные районы	76,1	37,4	99,9	41,0	0,1	0,0
Абзелиловский	100,0	37,4	-	-	58,1	38,7	41,9	24,6	100,0	50,8	-	-
Альшеевский	72,6	33,5	59,8	31,7	40,2	15,4	100,0	39,4	-	-
Архангельский	100,0	45,8	-	-	94,9	41,7	100,0	34,4	-	-
Аскинский	93,1	100,0	39,2	-	-	100,0	42,1	-	-
Аургазинский	100,0	30,7	-	-	100,0	49,7	-	-	100,0	37,2
Баймакский	94,8	62,2	91,1	64,0	8,9	6,8	100,0	57,0	-	-
Бакалинский	82,1	28,3	100,0	51,9	-	-	100,0	46,5	-	-
Балтачевский	94,9	49,4	73,6	56,2	7,3	...	100,0	36,6	-	-
Белебеевский	90,2	51,2	9,8	...	80,5	45,2	19,5	10,9	98,4	29,7	1,6	...
Белокатайский	100,0	49,6	-	-	100,0	58,7	-	-	100,0	60,0	-	-
Белорецкий	100,0	...	-	-	89,1	36,8	10,9	6,2	100,0	42,9	-	-
Бижбулякский	100,0	48,8	-	-	100,0	56,4	-	-	100,0	35,0	-	-
Бирский	88,9	36,9	79,8	34,3	20,2	10,8	100,0	39,8	-	-
Благоварский	99,7	53,3	...	-	100,0	39,4	-	-	100,0	32,1	-	-
Благовещенский	86,6	40,8	100,0	33,3	-	-	99,7	37,0
Буздякский	100,0	32,6	-	-	65,9	32,8	100,0	38,7	-	-
Бураевский	93,3	44,6	6,7	4,4	41,1	20,4	58,9	8,0	95,1	47,1	4,9	0,1
Бурзянский	100,0	54,6	-	-	100,0	44,7	-	-
Гафурийский	77,5	33,6	22,5	15,1	67,4	35,8	32,6	18,0	100,0	38,4	-	-
Давлекановский	86,5	37,7	44,6	25,3	55,4	17,2	100,0	41,5	-	-
Дуванский	95,9	38,2	92,9	46,2	100,0	36,5	-	-
Дюртюлинский	97,5	32,0	62,6	33,1	100,0	30,2	-	-
Ермекеевский	100,0	55,1	-	-	100,0	42,4	-	-	100,0	51,4	-	-
Зианчуринский	43,5	24,4	56,5	36,1	80,1	51,9	19,5	12,8	99,9	48,5	...	-
Зилаирский	-	-	100,0	52,6	-	-	100,0	46,4	-	-
Иглинский	100,0	45,5	-	-	71,5	28,3	28,5	8,5	100,0	40,8	-	-
Илишевский	100,0	38,8	-	-	100,0	45,7	-	-	100,0	30,7	-	-
Ишимбайский	-	-	98,2	36,3	100,0	35,2	...	-

	Сельскохозяйственные организации				Крестьянские (фермерские) хозяйства и индивидуальные предприниматели				Личные подсобные и другие индивидуальные хозяйства граждан сельских населенных пунктов			
	молочный крупный рогатый скот	из него коровы	мясной крупный рогатый скот	из него коровы	молочный крупный рогатый скот	из него коровы	мясной крупный рогатый скот	из него коровы	молочный крупный рогатый скот	из него коровы	мясной крупный рогатый скот	из него коровы
Калтасинский	100,0	33,4	-	-	100,0	54,5	-	-	100,0	45,2	-	-
Караидельский	26,5	13,0	73,5	30,9	96,7	41,9	100,0	35,6	...	-
Кармаскалинский	-	-	45,0	22,5	54,2	25,1	99,8	33,6	...	-
Кигинский	70,5	30,4	89,4	29,9	10,6	...	99,9	39,6	...	-
Краснокамский	100,0	41,4	-	-	83,6	35,4	16,4	9,7	100,0	46,3	-	-
Кугарчинский	98,4	38,5	78,3	40,8	17,5	14,2	99,7	45,8	0,3	...
Куюргазинский	77,4	27,1	95,7	38,5	100,0	38,9	-	-
Кушнаренковский	86,3	34,9	...	-	72,0	31,7	25,2	...	100,0	42,1	-	-
Мелеузовский	84,8	30,4	56,7	28,1	43,3	23,9	100,0	38,0	-	-
Мечетлинский	100,0	44,5	-	-	87,5	37,0	12,5	4,8	100,0	36,6	-	-
Мишкинский	100,0	36,8	-	-	72,9	24,0	27,1	14,0	100,0	43,2	-	-
Миякинский	68,9	36,6	29,6	5,0	70,7	30,4	29,3	10,8	100,0	37,0	-	-
Нуримановский	-	-	99,6	41,2	100,0	50,6	-	-
Салаватский	100,0	43,8	-	-	100,0	52,4	-	-	100,0	37,6	-	-
Стерлибашевский	77,3	36,3	22,7	11,1	80,1	31,7	18,4	...	100,0	35,3	-	-
Стерлитамакский	91,0	27,2	9,0	3,3	33,0	23,1	67,0	33,9	100,0	34,7	-	-
Татышлинский	100,0	31,3	-	-	100,0	35,8	-	-	100,0	34,5	-	-
Туймазинский	87,1	42,6	59,9	30,2	34,2	...	100,0	36,7	-	-
Уфимский	99,9	39,7	...	-	100,0	47,2	-	-	99,9	30,4
Учалинский	-	-	62,4	33,2	37,6	13,6	100,0	36,4	-	-
Федоровский	63,3	21,1	36,7	16,6	29,8	15,5	70,2	29,2	100,0	39,2	-	-
Хайбуллинский	98,3	41,0	32,4	14,7	67,3	27,7	100,0	55,8	-	-
Чекмагушевский	100,0	34,6	-	-	100,0	48,7	-	-	100,0	33,7	-	-
Чишминский	100,0	34,1	-	-	83,2	61,3	100,0	40,0	-	-
Шаранский	100,0	53,2	-	-	84,3	37,6	9,2	3,4	100,0	40,7	-	-
Янаульский	97,5	39,5	-	-	100,0	53,4	-	-	100,0	40,1	-	-
Городские округа	49,2	26,6	100,0	53,2	-	-
город Уфа	-	-	-	-	-	-	-	-	100,0	61,6	-	-
город Агидель	-	-	-	-	...	-	-	-	-	-	-	-
город Кумертау	-	-	-	-	100,0	55,8	-	-
город Нефтекамск	-	-	-	-	-	-	-	-	100,0	70,2	-	-
город Октябрьский	-	-	-	-	...	-	...	-	-	-	-	-
город Сибай	-	-	-	-	-	-	100,0	39,8	-	-
город Стерлитамак	-	-	-	-	-

81. СТРУКТУРА ПОГОЛОВЬЯ ПТИЦЫ ПО ВИДАМ В СЕЛЬСКОХОЗЯЙСТВЕННЫХ ОРГАНИЗАЦИЯХ

(на 1 августа 2021 года; в процентах от общего поголовья птицы)

	Куры	Утки	Гуси	Индейки	Цесарки	Перепелки
Республика Башкортостан	86,6	1,0	2,8
Муниципальные районы	86,6	...	2,8
Альшеевский	...	-	...	-	-	-
Балтачевский	-	-	...	-	-	-
Белебеевский	...	-	-	-	-	-
Белокатайский	-	-	...	-	-	-
Благоварский	-	-	...	-
Благовещенский	...	-	-	-	-	-
Буздякский	-	-	...	-	-	-
Гафурийский	...	-	-	-	-	-
Дюртюлинский	-	-	...	-	-	-
Иглинский	-	-	-
Кармаскалинский	-	...	-	-	-	-
Краснокамский	...	-	-	-	-	-
Кугарчинский	-	-	...	-	-	-
Кушнаренковский	-	-	...	-	-	-
Мелеузовский	-	-	-	...	-	-
Стерлибашевский	...	-	-	-	-	-
Стерлитамакский	...	-	-	-	-	-
Туймазинский	...	-	4,0	-	-	-
Уфимский	98,5	-	...	-	-	...
Федоровский	-	-	...	-	-	-
Чишминский	...	-	-	-	-	-
Шаранский	...	-	-	-	-	-
Городские округа	30,0	...	28,8	-	-	-
город Уфа	-	-	-
город Салават	-	-	-

**82. СТРУКТУРА ПОГОЛОВЬЯ ПТИЦЫ ПО ВИДАМ В СЕЛЬСКОХОЗЯЙСТВЕННЫХ ОРГАНИЗАЦИЯХ,
НЕ ОТНОСЯЩИХСЯ К СУБЪЕКТАМ МАЛОГО ПРЕДПРИНИМАТЕЛЬСТВА**

(на 1 августа 2021 года; в процентах от общего поголовья птицы)

	Куры	Утки	Гуси	Цесарки
Республика Башкортостан	97,8	...	0,9	...
Муниципальные районы	97,8	...	0,9	...
Белебеевский	...	-	-	-
Белокатайский	-	-	...	-
Благоварский	-
Благовещенский	...	-	-	-
Кугарчинский	-	-	...	-
Стерлитамакский	...	-	-	-
Туймазинский	...	-	-	-
Уфимский	...	-	-	-
Чишминский	...	-	-	-
Городские округа	30,0	...	28,8	-
город Уфа	-
город Салават	-

83. СТРУКТУРА ПОГОЛОВЬЯ ПТИЦЫ ПО ВИДАМ В МАЛЫХ СЕЛЬСКОХОЗЯЙСТВЕННЫХ ПРЕДПРИЯТИЯХ

(на 1 августа 2021 года; в процентах от общего поголовья птицы)

	Куры	Утки	Гуси	Индейки	Перепелки
Республика Башкортостан	38,6	...	11,1
Муниципальные районы	38,6	...	11,1
Альшеевский	-	-	...	-	-
Балтачевский	-	-	...	-	-
Белебеевский	...	-	-	-	-
Белокатайский	-	-	...	-	-
Благоварский	-	-	...	-	-
Буздякский	-	-	...	-	-
Гафурийский	...	-	-	-	-
Дюртюлинский	-	-	...	-	-
Иглинский	-	-
Кармаскалинский	-	...	-	-	-
Краснокамский	...	-	-	-	-
Кушнаренковский	-	-	...	-	-
Мелеузовский	-	-	-	...	-
Стерлибашевский	...	-	-	-	-
Туймазинский	-	-	100,0	-	-
Уфимский	...	-	...	-	...
Федоровский	-	-	...	-	-

84. СТРУКТУРА ПОГОЛОВЬЯ ПТИЦЫ ПО ВИДАМ В КРЕСТЬЯНСКИХ (ФЕРМЕРСКИХ) ХОЗЯЙСТВАХ И У ИНДИВИДУАЛЬНЫХ ПРЕДПРИНИМАТЕЛЕЙ

(на 1 августа 2021 года; в процентах от общего поголовья птицы)

	Куры	Утки	Гуси	Индейки	Цесарки	Перепелки	Фазаны	Страусы
Республика Башкортостан	36,1	33,2	17,3	0,4	0,1	12,8
Муниципальные районы	36,2	...	17,3	...	0,1	12,9
Абзелиловский	2,3	-	-	-	-	-
Альшеевский	21,7	1,7	75,5	1,2	-	-	-	-
Архангельский	50,5	10,1	35,5	...	-	-	-	-
Аургазинский	66,5	-	-	-	-	-
Баймакский	99,8	-	...	-	-	-	-	-
Бакалинский	100,0	-	-	-	-	-	-	-
Балтачевский	100,0	-	-	-	-	-	-	-
Белебеевский	97,2	1,4	1,5	-	-	-	-	-
Белокатайский	33,6	13,5	49,2	2,1	1,6	-	-	-
Белорецкий	74,6	...	18,3	-	-	-	-	-
Бижбулякский	89,8	-	-	-	-	-
Бирский	45,4	-	-	-	-
Благоварский	27,0	...	72,9	-	-	-	-	-
Благовещенский	70,5	-	...	-	-	-	-	-
Буздякский	1,0	-	...	-	-	...	-	-
Бураевский	92,8	...	6,0	...	-	-	-	-
Бурзянский	86,9	-	...	-	-	-	-	-
Гафурийский	58,2	...	10,5	-
Давлекановский	0,9	...	0,3	-	-	...	-	-
Дуванский	27,7	6,2	-	...	-	-
Дюртюлинский	90,8	-	...	-	-	-	-	-
Ермекеевский	100,0	-	-	-	-	-	-	-
Зианчуринский	27,9	11,2	60,8	-	-	-	-	-
Зилаирский	66,5	10,4	22,6	...	-	-	-	-
Иглинский	31,7	24,7	8,8	-	...	-
Илишевский	83,6	-	...	-	-	-	-	-
Ишимбайский	70,5	14,5	13,7	...	-	-	-	-

	Куры	Утки	Гуси	Индейки	Цесарки	Перепелки	Фазаны	Страусы
Калтасинский	53,4	...	45,7	-	-	-	-	-
Караидельский	100,0	-	-	-	-	-	-	-
Кармаскалинский	74,4	-	-	-	-	-
Кигинский	69,9	13,9	15,8	...	-	-	-	-
Краснокамский	67,9	...	-	-	-	-	-	-
Кугарчинский	94,3	-	...	-	-	-	-	-
Куюргазинский	61,0	16,7	16,3	6,0	-	-	-	-
Кушнаренковский	91,7	-	-	...	-	-	-	-
Мелеузовский	26,8	-	-	-	-	-
Мечетлинский	81,6	6,4	7,7	...	-	-	-	-
Мишкинский	...	-	-	-	-	-	-	-
Миякинский	...	-	-	-	-	-	-	-
Нуримановский	26,7	-	...	-	-	-	-	-
Салаватский	71,4	11,7	16,9	-	-	-	-	-
Стерлибашевский	24,5	30,8	43,4	...	-	-	-	-
Стерлитамакский	100,0	-	-	-	-	-	-	-
Татышлинский	100,0	-	-	-	-	-	-	-
Туймазинский	2,7	...	7,1	...	-	-	-	-
Уфимский	...	-	-	-	-	-
Учалинский	71,2	-	-	-	-	-
Федоровский	18,7	10,4	16,7	...	-	...	-	-
Хайбуллинский	55,5	21,9	22,3	...	-	-	-	-
Чекмагушевский	7,6	-	...	-	-	-	-	-
Чишминский	10,7	...	88,3	...	-	-	-	-
Шаранский	79,4	...	14,9	-	-	-	-	-
Янаульский	88,3	-	-	-	-	-
Городские округа	22,3	...	24,2	...	-	-	-	-
город Уфа	-	-	-	...	-	-	-	-
город Нефтекамск	-	-	-	-	-
город Салават	-	-	-	-	-
город Сибай	...	-	-	-	-	-	-	-
город Стерлитамак	...	-	-	-	-	-	-	-

**85. СТРУКТУРА ПОГОЛОВЬЯ ПТИЦЫ ПО ВИДАМ В ЛИЧНЫХ ПОДСОБНЫХ
И ДРУГИХ ИНДИВИДУАЛЬНЫХ ХОЗЯЙСТВАХ ГРАЖДАН СЕЛЬСКИХ НАСЕЛЕННЫХ ПУНКТОВ**

(на 1 августа 2021 года; в процентах от общего поголовья птицы)

	Куры	Утки	Гуси	Индейки	Цесарки	Перепелки	Фазаны	Страусы
Республика Башкортостан	70,0	13,7	14,8	1,4	0,1	0,1	0,0	0,0
Муниципальные районы	69,9	13,7	14,8	1,4	0,1	0,1	0,0	0,0
Абзелиловский	69,1	9,3	19,5	2,1	-	-
Альшеевский	64,8	14,5	19,5	1,2	-	...	-	-
Архангельский	75,7	9,6	13,3	1,3	...	0,1	-	-
Аскинский	79,6	7,7	9,8	2,7	0,2	-
Аургазинский	68,2	16,8	13,8	1,2	0,0	-	-	-
Баймакский	58,0	13,1	27,7	1,2	-	-	-	-
Бакалинский	79,7	10,6	8,4	1,3	...	0,0	-	-
Балтачевский	83,7	5,8	8,6	1,9	0,0	-	-	-
Белебеевский	75,4	13,2	10,2	1,1	0,1	-	-	-
Белокатайский	79,6	7,1	10,5	2,7	0,1	-	-	-
Белорецкий	82,5	5,9	9,7	1,6	0,2	-	-	...
Бижбулякский	72,4	13,5	13,2	0,8	0,1	-	-	-
Бирский	78,6	9,5	9,0	1,8	0,1	1,0	...	-
Благоварский	71,4	15,8	10,6	2,0	0,1	...	-	-
Благовещенский	83,3	5,9	8,5	1,5	0,5	0,3	-	-
Буздякский	67,5	14,6	16,1	1,8	0,1	...	-	-
Бураевский	85,1	5,5	7,7	1,6	0,1	-	...	-
Бурзянский	81,2	5,0	12,1	1,7	...	-	-	-
Гафурийский	68,5	15,3	15,4	0,8	0,0	...	-	-
Давлекановский	65,5	17,6	15,9	1,0	0,0	...	-	-
Дуванский	83,3	6,0	8,0	2,4	0,2	-	-	-
Дюртюлинский	77,5	12,0	9,2	1,3	-	-
Ермекеевский	80,5	8,5	10,4	0,5	...	0,1	-	-
Зианчуринский	68,9	12,9	17,2	1,0	0,0	-	...	-
Зилаирский	63,3	13,6	21,7	1,2	-
Иглинский	82,7	8,1	8,0	1,0	0,1	...	-	-
Илишевский	78,5	11,9	8,0	1,4	0,0

	Куры	Утки	Гуси	Индейки	Цесарки	Перепелки	Фазаны	Страусы
Ишимбайский	72,4	12,1	14,4	0,8	0,2	-
Калтасинский	73,4	10,5	13,8	2,3	0,0	...	-	-
Караидельский	85,1	6,0	7,5	1,3	0,1	-	-	-
Кармаскалинский	78,7	9,2	11,6	0,5	0,1	...	-	-
Кигинский	65,7	10,6	22,3	1,2	0,1	-
Краснокамский	80,8	8,4	7,3	1,8	0,1	1,5	0,1	-
Кугарчинский	63,9	15,0	19,3	1,8	0,0	...	-	-
Куюргазинский	54,6	24,8	18,0	2,4	0,2	-	...	-
Кушнаренковский	71,6	10,5	15,5	2,1	0,0	...	-	...
Мелеузовский	58,2	18,4	21,7	1,6	0,1	0,1	-	-
Мечетлинский	74,8	8,4	13,9	2,9	0,0	-	-	-
Мишкинский	74,1	11,7	12,3	1,9	0,0	...	-	-
Миякинский	64,4	15,3	18,8	1,3	0,1	...	-	-
Нуримановский	86,9	5,5	6,1	1,3	0,2	...	-	-
Салаватский	73,9	8,3	16,4	1,3	0,1	-	-	-
Стерлибашевский	47,1	29,2	22,3	1,3	0,1	...	-	-
Стерлитамакский	64,5	21,6	12,7	1,0	0,1	-	...	-
Татышлинский	77,1	9,3	12,2	1,3	0,0	...	-	-
Туймазинский	80,1	10,9	7,8	1,1	0,0	...	-	-
Уфимский	85,9	7,8	4,8	1,0	0,2	0,2	-	-
Учалинский	53,5	15,5	30,0	0,9	0,1	0,1	-	-
Федоровский	56,6	25,3	15,5	0,8	0,1	...	-	-
Хайбуллинский	45,7	26,5	26,0	1,8	...	-	-	-
Чекмагушевский	67,3	13,3	16,7	2,6	-	-
Чишминский	71,0	13,3	13,4	1,7	0,1	0,5	-	-
Шаранский	79,2	9,5	9,9	1,4	0,0	-	-	-
Янаульский	76,4	10,4	11,4	1,7	...	-	-	-
Городские округа	85,3	7,2	6,5	0,9	0,1	-	-	-
город Уфа	86,7	4,5	7,7	0,8	0,3	-	-	-
город Кумертау	84,4	8,8	5,6	1,2	-	-	-	-
город Нефтекамск	86,8	9,5	2,9	0,8	-	-	-	-
город Сибай	69,0	13,1	17,9	-	-	-	-	-

VIII. ПРОИЗВОДСТВЕННАЯ ИНФРАСТРУКТУРА

86. ЧИСЛО СЕЛЬСКОХОЗЯЙСТВЕННЫХ ОРГАНИЗАЦИЙ, ИМЕВШИХ ПРОИЗВОДСТВЕННЫЕ ПОСТРОЙКИ

(на 1 августа 2021 г., единиц)

	Число организаций, имевших собственные и арендованные склады и сооружения для хранения			из них оборудованные системами автоматизированного контроля технологических процессов		в процентах от числа организаций, имевших склады и сооружения для хранения	
	зерна, включая семена технических и кормовых культур	картофеля и овощей	плодов и ягод	зерна, включая семена технических и кормовых культур	картофеля и овощей	зерна, включая семена технических и кормовых культур	картофеля и овощей
Республика Башкортостан	532	35	1	41	7	7,7	20,0
Муниципальные районы	529	35	1	41	7	7,8	20,0
Абзелиловский	13	-	-	...	-	7,7	-
Альшеевский	7	-	-	-	-	-	-
Архангельский	3	-	-	-	-	-	-
Аскинский	3	-	-	-	-	-	-
Аургазинский	13	-	-	3	-	23,1	-
Баймакский	15	-	-	...	-	6,7	-
Бакалинский	11	-	-	-	-	-	-
Балтачевский	12	-	-	...	-	8,3	-
Белебеевский	12	-	-	...	-	8,3	-
Белокатайский	9	-	-	-	-	-	-
Белорецкий	2	-	-	-	-	-	-
Бижбулякский	20	-	-	-	-	-	-
Бирский	8	1	-	-	...	-	100,0
Благоварский	12	-	-	...	-	16,7	-
Благовещенский	11	-	-	...	-	9,1	-
Буздякский	12	-	-	-	-	-	-
Бураевский	9	-	-	...	-	22,2	-
Бурзянский	2	-	-	-	-	-	-
Гафурийский	4	-	-	-	-	-	-
Давлекановский	13	-	-	-	-	-	-
Дуванский	8	1	-	...	-	25,0	-

	Число организаций, имевших собственные и арендованные склады и сооружения для хранения			из них оборудованные системами автоматизированного контроля технологических процессов		в процентах от числа организаций, имевших склады и сооружения для хранения	
	зерна, включая семена технических и кормовых культур	картофеля и овощей	плодов и ягод	зерна, включая семена технических и кормовых культур	картофеля и овощей	зерна, включая семена технических и кормовых культур	картофеля и овощей
Дюртюлинский	16	-	-	...	-	12,5	-
Ермекеевский	11	1	-	-	-	-	-
Зианчуринский	17	-	-	-	-	-	-
Зилаирский	1	-	-	-	-	-	-
Иглинский	5	-	-	...	-	20,0	-
Илишевский	14	1	-	...	-	14,3	-
Ишимбайский	3	-	-	-	-	-	-
Калтасинский	7	-	-	-	-	-	-
Караидельский	2	-	-	...	-	50,0	-
Кармаскалинский	5	1	-	...	-	20,0	-
Кигинский	7	-	-	-	-	-	-
Краснокамский	12	-	-	-	-	-	-
Кугарчинский	12	2	-	8,3	50,0
Куюргазинский	11	-	-	-	-	-	-
Кушнаренковский	16	1	1	3	-	18,8	-
Мелеузовский	7	1	-	-	...	-	100,0
Мечетлинский	5	-	-	...	-	40,0	-
Мишкинский	3	-	-	-	-	-	-
Миякинский	14	-	-	...	-	7,1	-
Нуримановский	5	2	-	-	-	-	-
Салаватский	9	-	-	-	-	-	-
Стерлибашевский	14	-	-	...	-	7,1	-
Стерлитамакский	13	1	-	...	-	7,7	-
Татышлинский	12	-	-	...	-	8,3	-
Туймазинский	26	18	-	7,7	11,1
Уфимский	15	3	-	3	...	20,0	66,7
Учалинский	5	-	-	-	-	-	-

	Число организаций, имевших собственные и арендованные склады и сооружения для хранения			из них оборудованные системами автоматизированного контроля технологических процессов		в процентах от числа организаций, имевших склады и сооружения для хранения	
	зерна, включая семена технических и кормовых культур	картофеля и овощей	плодов и ягод	зерна, включая семена технических и кормовых культур	картофеля и овощей	зерна, включая семена технических и кормовых культур	картофеля и овощей
Федоровский	19	-	-	...	-	10,5	-
Хайбуллинский	12	-	-	-	-	-	-
Чекмагушевский	9	-	-	...	-	11,1	-
Чишминский	12	-	-	...	-	8,3	-
Шаранский	3	1	-	-	-	-	-
Янаульский	8	1	-	...	-	12,5	-
Городские округа	3	-	-	-	-	-	-
город Кумертау	2	-	-	-	-	-	-
город Сибай	1	-	-	-	-	-	-

87. ЧИСЛО КРЕСТЬЯНСКИХ (ФЕРМЕРСКИХ) ХОЗЯЙСТВ И ИНДИВИДУАЛЬНЫХ ПРЕДПРИНИМАТЕЛЕЙ, ИМЕВШИХ ПРОИЗВОДСТВЕННЫЕ ПОСТРОЙКИ

(на 1 августа 2021 г., единиц)

	Число организаций, имевших собственные и арендованные склады и сооружения для хранения			из них оборудованные системами автоматизированного контроля технологических процессов			в процентах от числа хозяйств, имевших склады и сооружения для хранения		
	зерна, включая семена технических и кормовых культур	картофеля и овощей	плодов и ягод	зерна, включая семена технических и кормовых культур	картофеля и овощей	плодов и ягод	зерна, включая семена технических и кормовых культур	картофеля и овощей	плодов и ягод
Республика Башкортостан	1515	54	7	56	3,7	3,7	28,6
Муниципальные районы	1504	49	7	3,7	2,0	28,6
Абзелиловский	45	-	-	...	-	-	4,4	-	-
Альшеевский	15	-	-	-	-	-	-	-	-
Архангельский	7	-	1	-	-	...	-	-	100,0
Аскинский	5	-	-	-	-	-	-	-	-
Аургазинский	51	3	-	-	-	-	-	-	-
Баймакский	121	4	-	-	-	-	-	-	-
Бакалинский	17	-	-	-	-	-	-	-	-
Балтачевский	23	-	-	...	-	-	4,3	-	-
Белебеевский	24	1	-	-	-	-	-	-	-
Белокатайский	6	1	-	-	-	-	-	-	-
Бижбулякский	66	-	-	-	-	-	-	-	-
Бирский	16	-	1	-	-	-	-	-	-
Благоварский	25	1	-	-	-	-	-	-	-
Благовещенский	1	-	-	-	-	-	-	-	-
Буздякский	41	2	-	...	-	-	4,9	-	-
Бураевский	32	4	2	...	-	-	3,1	-	-
Бурзянский	11	-	-	-	-	-	-	-	-
Гафурийский	14	-	-	-	-	-	-	-	-
Давлекановский	43	-	-	-	-	-	-	-	-
Дуванский	20	1	-	-	-	-	-	-	-
Дюртюлинский	21	1	-	-	-	-	-	-	-

	Число организаций, имевших собственные и арендованные склады и сооружения для хранения			из них оборудованные системами автоматизированного контроля технологических процессов			в процентах от числа хозяйств, имевших склады и сооружения для хранения		
	зерна, включая семена технических и кормовых культур	картофеля и овощей	плодов и ягод	зерна, включая семена технических и кормовых культур	картофеля и овощей	плодов и ягод	зерна, включая семена технических и кормовых культур	картофеля и овощей	плодов и ягод
Ермекеевский	33	-	-	-	-	-	-	-	-
Зианчуринский	20	-	-	-	-	-	-	-	-
Зилаирский	12	-	-	-	-	-	-	-	-
Иглинский	17	-	-	...	-	-	11,8	-	-
Илишевский	23	-	1	-	-	-	-	-	-
Ишимбайский	17	4	-	-	-	-	-	-	-
Калтасинский	17	-	-	16	-	-	94,1	-	-
Караидельский	3	-	-	-	-	-	-	-	-
Кармаскалинский	10	-	-	...	-	-	10,0	-	-
Кигинский	6	1	-	-	-	-	-	-	-
Краснокамский	14	1	-	-	-	-	-	-	-
Кугарчинский	32	-	-	-	-	-	-	-	-
Куюргазинский	101	1	-	-	-	-	-	-	-
Кушнаренковский	54	2	-	...	-	-	3,7	-	-
Мелеузовский	71	3	-	...	-	-	1,4	-	-
Мечетлинский	9	-	-	-	-	-	-	-	-
Мишкинский	5	-	-	-	-	-	-	-	-
Миякинский	35	1	-	-	-	-	-	-	-
Нуримановский	3	1	-	-	-	-	-	-	-
Салаватский	40	2	-	-	-	-	-	-	-
Стерлибашевский	50	-	-	20	-	-	40,0	-	-
Стерлитамакский	31	1	-	...	-	-	3,2	-	-
Татышлинский	1	-	-	-	-	-	-	-	-
Туймазинский	25	8	2	5	20,0	12,5	50,0
Уфимский	5	-	-	-	-	-	-	-	-
Учалинский	35	3	-	-	-	-	-	-	-
Федоровский	63	1	-	...	-	-	1,6	-	-

	Число организаций, имевших собственные и арендованные склады и сооружения для хранения			из них оборудованные системами автоматизированного контроля технологических процессов			в процентах от числа хозяйств, имевших склады и сооружения для хранения		
	зерна, включая семена технических и кормовых культур	картофеля и овощей	плодов и ягод	зерна, включая семена технических и кормовых культур	картофеля и овощей	плодов и ягод	зерна, включая семена технических и кормовых культур	картофеля и овощей	плодов и ягод
Хайбуллинский	84	-	-	-	-	-	-	-	-
Чишминский	35	-	-	-	-	-	-	-	-
Шаранский	34	-	-	-	-	-	-	-	-
Янаульский	15	2	-	-	-	-	-	-	-
Городские округа	11	5	-	-	9,1	20,0	-
город Уфа	2	3	-	-	...	-	-	33,3	-
город Кумертау	3	-	-	-	-	-	-	-	-
город Октябрьский	1	1	-	...	-	-	100,0	-	-
город Салават	1	1	-	-	-	-	-	-	-
город Сибай	3	-	-	-	-	-	-	-	-
город Стерлитамак	1	-	-	-	-	-	-	-	-

88. МОЩНОСТИ ЕДИНОВРЕМЕННОГО ХРАНЕНИЯ В СЕЛЬСКОХОЗЯЙСТВЕННЫХ ОРГАНИЗАЦИЯХ

(на 1 августа 2021 г., тонн)

	Емкости собственных и арендованных складов и сооружений для хранения			из них емкости, оборудованные системами автоматизированного контроля технологических процессов		в процентах от емкости собственных и арендованных складов и сооружений	
	зерна, включая семена технических и кормовых культур	картофеля и овощей	плодов и ягод	зерна, включая семена технических и кормовых культур	картофеля и овощей	зерна, включая семена технических и кормовых культур	картофеля и овощей
Республика Башкортостан	2736029,0	32613,0	...	407168,0	11511,0	14881,7	35295,7
Муниципальные районы	2732329,0	32613,0	...	407168,0	11511,0	14901,9	35295,7
Абзелиловский	31370,0	-	-	...	-	...	-
Альшеевский	23820,0	-	-	-	-	-	-
Архангельский	2683,0	-	-	-	-	-	-
Аскинский	7300,0	-	-	-	-	-	-
Аургазинский	142380,0	-	-	119300,0	-	83789,9	-
Баймакский	19695,0	-	-	...	-	...	-
Бакалинский	30750,0	-	-	-	-	-	-
Балтачевский	16370,0	-	-	...	-	...	-
Белебеевский	24190,0	-	-	...	-	...	-
Белокатайский	20750,0	-	-	-	-	-	-
Белорецкий	...	-	-	-	-	-	-
Бижбулякский	27561,0	-	-	-	-	-	-
Бирский	28200,0	...	-	-	...	-	...
Благоварский	111306,0	-	-	...	-	...	-
Благовещенский	5530,0	-	-	...	-	...	-
Буздякский	34980,0	-	-	-	-	-	-
Бураевский	87550,0	-	-	...	-	...	-
Бурзянский	...	-	-	-	-	-	-
Гафурийский	34500,0	-	-	-	-	-	-
Давлекановский	40980,0	-	-	-	-	-	-
Дуванский	105040,0	...	-	...	-	...	-
Дюртюлинский	82397,0	-	-	...	-	...	-

	Емкости собственных и арендованных складов и сооружений для хранения			из них емкости, оборудованные системами автоматизированного контроля технологических процессов		в процентах от емкости собственных и арендованных складов и сооружений	
	зерна, включая семена технических и кормовых культур	картофеля и овощей	плодов и ягод	зерна, включая семена технических и кормовых культур	картофеля и овощей	зерна, включая семена технических и кормовых культур	картофеля и овощей
Ермекеевский	81210,0	...	-	-	-	-	-
Зианчуринский	80940,0	-	-	-	-	-	-
Зилаирский	...	-	-	-	-	-	-
Иглинский	6204,0	-	-	...	-	...	-
Илишевский	119316,0	...	-	...	-	...	-
Ишимбайский	2400,0	-	-	-	-	-	-
Калтасинский	18040,0	-	-	-	-	-	-
Караидельский	...	-	-	...	-	...	-
Кармаскалинский	23191,0	...	-	...	-	...	-
Кигинский	7020,0	-	-	-	-	-	-
Краснокамский	14560,0	-	-	-	-	-	-
Кугарчинский	81300,0	...	-
Куюргазинский	58071,0	-	-	-	-	-	-
Кушнаренковский	35550,0	1800,0	-	5063,3	-
Мелеузовский	71960,0	...	-	-	...	-	...
Мечетлинский	22011,0	-	-	...	-	...	-
Мишкинский	4550,0	-	-	-	-	-	-
Миякинский	47291,0	-	-	...	-	...	-
Нуримановский	16800,0	...	-	-	-	-	-
Салаватский	12108,0	-	-	-	-	-	-
Стерлибашевский	34900,0	-	-	...	-	...	-
Стерлитамакский	241606,0	...	-	...	-	...	-
Татышлинский	144163,0	-	-	...	-	...	-
Туймазинский	39402,0	3047,0	-
Уфимский	134901,0	7400,0	-	2501,0	...	1854,0	...
Учалинский	37230,0	-	-	-	-	-	-
Федоровский	68446,0	-	-	...	-	...	-

	Емкости собственных и арендованных складов и сооружений для хранения			из них емкости, оборудованные системами автоматизированного контроля технологических процессов		в процентах от емкости собственных и арендованных складов и сооружений	
	зерна, включая семена технических и кормовых культур	картофеля и овощей	плодов и ягод	зерна, включая семена технических и кормовых культур	картофеля и овощей	зерна, включая семена технических и кормовых культур	картофеля и овощей
Хайбуллинский	89340,0	-	-	-	-	-	-
Чекмагушевский	241093,0	-	-	...	-	...	-
Чишминский	54210,0	-	-	...	-	...	-
Шаранский	16140,0	...	-	-	-	-	-
Янаульский	17563,0	...	-	...	-	...	-
Городские округа	3700,0	-	-	-	-	-	-
город Кумертау	...	-	-	-	-	-	-
город Сибай	...	-	-	-	-	-	-

89. МОЩНОСТИ ЕДИНОВРЕМЕННОГО ХРАНЕНИЯ В КРЕСТЬЯНСКИХ (ФЕРМЕРСКИХ) ХОЗЯЙСТВАХ И У ИНДИВИДУАЛЬНЫХ ПРЕДПРИНИМАТЕЛЕЙ

(на 1 августа 2021 г., тонн)

	Емкости собственных и арендованных складов и сооружений для хранения			из них емкости, оборудованные системами автоматизированного контроля технологических процессов			в процентах от емкости собственных и арендованных складов и сооружений		
	зерна, включая семена технических и кормовых культур	картофеля и овощей	плодов и ягод	зерна, включая семена технических и кормовых культур	картофеля и овощей	плодов и ягод	зерна, включая семена технических и кормовых культур	картофеля и овощей	плодов и ягод
Республика Башкортостан	2419669,0	17243,0	825,0	78217,0	3232,5
Муниципальные районы	2411480,0	13730,0	825,0
Абзелиловский	25308,0	-	-	...	-	-	...	-	-
Альшеевский	19490,0	-	-	-	-	-	-	-	-
Архангельский	1543,0	-	...	-	-	...	-	-	...
Аскинский	4570,0	-	-	-	-	-	-	-	-
Аургазинский	9641,0	355,0	-	-	-	-	-	-	-
Баймакский	61360,0	225,0	-	-	-	-	-	-	-
Бакалинский	33100,0	-	-	-	-	-	-	-	-
Балтачевский	8775,0	-	-	...	-	-	...	-	-
Белебеевский	24590,0	...	-	-	-	-	-	-	-
Белокатайский	3300,0	...	-	-	-	-	-	-	-
Бижбулякский	44875,0	-	-	-	-	-	-	-	-
Бирский	14665,0	-	...	-	-	-	-	-	-
Благоварский	16640,0	...	-	-	-	-	-	-	-
Благовещенский	...	-	-	-	-	-	-	-	-
Буздякский	66620,0	...	-	...	-	-	...	-	-
Бураевский	57530,0	450,0	-	-	...	-	-
Бурзянский	772,0	-	-	-	-	-	-	-	-
Гафурийский	14320,0	-	-	-	-	-	-	-	-
Давлекановский	56390,0	-	-	-	-	-	-	-	-
Дуванский	16882,0	...	-	-	-	-	-	-	-
Дюртюлинский	24040,0	...	-	-	-	-	-	-	-

	Емкости собственных и арендованных складов и сооружений для хранения			из них емкости, оборудованные системами автоматизированного контроля технологических процессов			в процентах от емкости собственных и арендованных складов и сооружений		
	зерна, включая семена технических и кормовых культур	картофеля и овощей	плодов и ягод	зерна, включая семена технических и кормовых культур	картофеля и овощей	плодов и ягод	зерна, включая семена технических и кормовых культур	картофеля и овощей	плодов и ягод
Ермекеевский	36300,0	-	-	-	-	-	-	-	-
Зианчуринский	36956,0	-	-	-	-	-	-	-	-
Зилаирский	15070,0	-	-	-	-	-	-	-	-
Иглинский	19070,0	-	-	...	-	-	...	-	-
Илишевский	113240,0	-	...	-	-	-	-	-	-
Ишимбайский	21227,0	258,0	-	-	-	-	-	-	-
Калтасинский	6000,0	-	-	5800,0	-	-	96666,7	-	-
Караидельский	1621,0	-	-	-	-	-	-	-	-
Кармаскалинский	2711,0	-	-	...	-	-	...	-	-
Кигинский	9900,0	...	-	-	-	-	-	-	-
Краснокамский	9050,0	...	-	-	-	-	-	-	-
Кугарчинский	31531,0	-	-	-	-	-	-	-	-
Кююргазинский	50916,0	...	-	-	-	-	-	-	-
Кушнаренковский	54638,0	...	-	...	-	-	...	-	-
Мелеузовский	33455,0	1000,0	-	...	-	-	...	-	-
Мечетлинский	1104500,0	-	-	-	-	-	-	-	-
Мишкинский	13223,0	-	-	-	-	-	-	-	-
Миякинский	22031,0	...	-	-	-	-	-	-	-
Нуримановский	11200,0	...	-	-	-	-	-	-	-
Салаватский	9705,0	...	-	-	-	-	-	-	-
Стерлибашевский	48327,0	-	-	23537,0	-	-	48703,6	-	-
Стерлитамакский	28230,0	...	-	...	-	-	...	-	-
Татышлинский	...	-	-	-	-	-	-	-	-
Туймазинский	13517,0	4726,0	...	722,0	5341,4
Уфимский	7950,0	-	-	-	-	-	-	-	-
Учалинский	14638,0	725,0	-	-	-	-	-	-	-
Федоровский	31651,0	...	-	...	-	-	...	-	-

	Емкости собственных и арендованных складов и сооружений для хранения			из них емкости, оборудованные системами автоматизированного контроля технологических процессов			в процентах от емкости собственных и арендованных складов и сооружений		
	зерна, включая семена технических и кормовых культур	картофеля и овощей	плодов и ягод	зерна, включая семена технических и кормовых культур	картофеля и овощей	плодов и ягод	зерна, включая семена технических и кормовых культур	картофеля и овощей	плодов и ягод
Хайбуллинский	83810,0	-	-	-	-	-	-	-	-
Чишминский	14455,0	-	-	-	-	-	-	-	-
Шаранский	55252,0	-	-	-	-	-	-	-	-
Янаульский	3795,0	...	-	-	-	-	-	-	-
Городские округа	8189,0	3513,0	-	-	-
город Уфа	...	3503,0	-	-	...	-	-	...	-
город Кумертау	1600,0	-	-	-	-	-	-	-	-
город Октябрьский	-	...	-	-	...	-	-
город Салават	-	-	-	-	-	-	-
город Сибай	4127,0	-	-	-	-	-	-	-	-
город Стерлитамак	...	-	-	-	-	-	-	-	-

IX. УСЛОВИЯ ВЕДЕНИЯ ХОЗЯЙСТВЕННОЙ ДЕЯТЕЛЬНОСТИ

90. ЧИСЛО ОБЪЕКТОВ МИКРОПЕРЕПИСИ, ПОЛУЧАВШИХ КРЕДИТНЫЕ СРЕДСТВА В 2020 Г.

	Сельскохозяйственные организации - всего	из них				Крестьянские (фермерские) хозяйства и индивидуальные предприниматели	в том числе	
		сельскохозяйственные организации, не относящиеся к субъектам малого предпринимательства	малые предприятия	из них			крестьянские (фермерские) хозяйства	индивидуальные предприниматели
				малые предприятия (без микропредприятий)	микропредприятия			
Республика Башкортостан	257	81	173	100	73	458	440	18
Муниципальные районы	100	...	452
Абзелиловский	4	10	10	-
Альшеевский	3	3
Архангельский	-	-	-
Аскинский	-	-	-	-	-	3	3	-
Аургазинский	6	3	3	3	-	6	6	-
Баймакский	3	-	3	-	3	29	29	-
Бакалинский	...	-	...	-	...	3	3	-
Балтачевский	3	-	3	-	-	-
Белебеевский	6	3	14	14	-
Белокатайский	-	-	-	-	-	24	24	-
Белорецкий	-	-	-	-	-	3	3	-
Бижбулякский	8	4	...	7	7	-
Бирский	3	5
Благоварский	5	5	-	-	-	-
Благовещенский	3	-	-
Буздякский	8	4	4	11	11	-
Бураевский	5	-	3	3	-
Бурзянский	-	-	-	-	-	-
Гафурийский	4	-	4	6	6	-
Давлекановский	7	5	...	5	5	-
Дуванский	6	3	3	3	3	-
Дюртюлинский	13	6	7	6

	Сельскохозяйственные организации - всего	из них				Крестьянские (фермерские) хозяйства и индивидуальные предприниматели	в том числе	
		сельскохозяйственные организации, не относящиеся к субъектам малого предпринимательства	малые предприятия	из них			крестьянские (фермерские) хозяйства	индивидуальные предприниматели
				малые предприятия (без микропредприятий)	микропредприятия			
Ермекеевский	5	-	7	7	-
Зианчуринский	4	-	...	6
Зилаирский	-	-	-	-	-	10
Иглинский	...	-	...	-	...	5	5	-
Илишевский	8	-	12	12	-
Ишимбайский	3	-	3	3	3	-
Караидельский	-	-	-	-	-	4
Кармаскалинский	4	-	...	3	3	-
Кигинский	3	-	-
Краснокамский	...	-	...	-	...	3	3	-
Кугарчинский	5	21
Куюргазинский	6	41
Кушнаренковский	3	4	4	-
Мелеузовский	4	-	36
Мечетлинский	4	-	-	-
Мишкинский	-	-	-	4	4	-
Миякинский	6	4	...	10	10	-
Нуримановский	...	-	...	-	-
Салаватский	4	3	3	-
Стерлибашевский	8	-	8	15
Стерлитамакский	8	-	...	14	14	-
Татышлинский	6	4	...	-	-	-
Туймазинский	27	13	...	14	14	-
Уфимский	8	...	6	-
Учалинский	-	-	-	-
Федоровский	11	7	...	17	17	-
Хайбуллинский	5	-	5	-	5	39

	Сельскохозяйственные организации - всего	из них				Крестьянские (фермерские) хозяйства и индивидуальные предприниматели	в том числе	
		сельскохозяйственные организации, не относящиеся к субъектам малого предпринимательства	малые предприятия	из них			крестьянские (фермерские) хозяйства	индивидуальные предприниматели
				малые предприятия (без микропредприятий)	микропредприятия			
Чекмагушевский	7	-	-	-	-
Чишминский	7	3	4	15	15	-
Шаранский	5	-	12
Янаульский	8	3	5	-
Городские округа	-	...	6
город Уфа	-	-	-	-	-	-
город Кумертау	-	-
город Салават	-	-	-	-	-	-
город Сибай	-	-	-	-	-	...	-	...
город Стерлитамак	-	-	-	-	-

91. ДОЛЯ ОБЪЕКТОВ МИКРОПЕРЕПИСИ, ПОЛУЧАВШИХ КРЕДИТНЫЕ СРЕДСТВА В 2020 Г.

(в процентах от общего числа объектов, осуществляющих сельскохозяйственную деятельность в 2020 году)

	Сельскохозяйственные организации - всего	из них				Крестьянские (фермерские) хозяйства и индивидуальные предприниматели	в том числе	
		сельскохозяйственные организации, не относящиеся к субъектам малого предпринимательства	малые предприятия	из них			крестьянские (фермерские) хозяйства	индивидуальные предприниматели
				малые предприятия (без микропредприятий)	микропредприятия			
Республика Башкортостан	33,6	40,5	31,9	45,9	22,5	12,8	13,3	6,7
Муниципальные районы	45,9	...	12,8
Абзелиловский	23,5	9,0	10,1	-
Альшеевский	20,0	2,8
Архангельский	-	-	-
Аскинский	-	-	-	-	-	9,4	10,0	-
Аургазинский	31,6	60,0	21,4	42,9	-	7,1	7,5	-
Баймакский	20,0	-	27,3	-	37,5	17,4	17,9	-
Бакалинский	...	-	...	-	...	5,6	5,9	-
Балтачевский	23,1	-	27,3	-	-	-
Белебеевский	46,2	50,0	20,6	20,9	-
Белокатайский	-	-	-	-	-	54,5	55,8	-
Белорецкий	-	-	-	-	-	3,7	3,9	-
Бижбулякский	40,0	66,7	...	8,6	9,0	-
Бирский	17,6	13,5
Благоварский	29,4	71,4	-	-	-	-
Благовещенский	23,1	-	-
Буздякский	53,3	57,1	50,0	19,6	20,4	-
Бураевский	45,5	-	5,1	5,5	-
Бурзянский	-	-	-	-	-	-
Гафурийский	57,1	-	57,1	9,1	9,5	-
Давлекановский	41,2	83,3	...	6,8	7,1	-
Дуванский	54,5	75,0	42,9	4,1	4,5	-
Дюртюлинский	76,5	75,0	77,8	21,4

	Сельскохозяйственные организации - всего	из них				Крестьянские (фермерские) хозяйства и индивидуальные предприниматели	в том числе	
		сельскохозяйственные организации, не относящиеся к субъектам малого предпринимательства	малые предприятия	из них			крестьянские (фермерские) хозяйства	индивидуальные предприниматели
				малые предприятия (без микропредприятий)	микропредприятия			
Ермекеевский	41,7	-	13,2	14,9	-
Зианчуринский	18,2	-	...	7,5
Зилаирский	-	-	-	-	-	14,9
Иглинский	...	-	...	-	...	9,8	10,4	-
Илишевский	53,3	-	21,4	21,4	-
Ишимбайский	60,0	-	75,0	5,1	5,3	-
Караидельский	-	-	-	-	-	6,2
Кармаскалинский	20,0	-	...	4,6	4,8	-
Кигинский	33,3	-	-
Краснокамский	...	-	...	-	...	7,7	8,1	-
Кугарчинский	33,3	27,3
Куюргазинский	50,0	36,0
Кушнаренковский	13,6	5,7	6,3	-
Мелеузовский	36,4	-	46,8
Мечетлинский	57,1	-	-	-
Мишкинский	-	-	-	10,8	10,8	-
Миякинский	40,0	50,0	...	18,2	18,2	-
Нуримановский	...	-	...	-	-
Салаватский	40,0	3,5	3,6	-
Стерлибашевский	50,0	-	57,1	20,0
Стерлитамакский	47,1	-	...	19,4	21,5	-
Татышлинский	46,2	44,4	...	-	-	-
Туймазинский	40,9	61,9	...	21,2	23,0	-
Уфимский	26,7	...	37,5	-
Учалинский	-	-	-	-
Федоровский	61,1	100,0	...	26,6	28,8	-
Хайбуллинский	33,3	-	38,5	-	41,7	28,3

	Сельскохозяйственные организации - всего	из них				Крестьянские (фермерские) хозяйства и индивидуальные предприниматели	в том числе	
		сельскохозяйственные организации, не относящиеся к субъектам малого предпринимательства	малые предприятия	из них			крестьянские (фермерские) хозяйства	индивидуальные предприниматели
				малые предприятия (без микропредприятий)	микропредприятия			
Чекмагушевский	58,3	-	-	-	-
Чишминский	30,4	50,0	25,0	24,6	25,9	-
Шаранский	55,6	-	16,9
Янаульский	40,0	42,9	38,5	-
Городские округа	-	...	13,3
город Уфа	-	-	-	-	-	-
город Кумертау	-	-
город Салават	-	-	-	-	-	-
город Сибай	-	-	-	-	-	...	-	...
город Стерлитамак	-	-	-	-	-

**92. ЧИСЛО ОБЪЕКТОВ МИКРОПЕРЕПИСИ, ПОЛУЧАВШИХ СУБСИДИИ (ДОТАЦИИ)
ЗА СЧЕТ СРЕДСТВ ФЕДЕРАЛЬНОГО БЮДЖЕТА И/ИЛИ БЮДЖЕТА СУБЪЕКТА РОССИЙСКОЙ ФЕДЕРАЦИИ В 2020 Г.**

	Сельскохозяйственные организации - всего	из них				Крестьянские (фермерские) хозяйства и индивидуальные предприниматели	в том числе	
		сельскохозяйственные организации, не относящиеся к субъектам малого предпринимательства	малые предприятия	из них			крестьянские (фермерские) хозяйства	индивидуальные предприниматели
				малые предприятия (без микропредприятий)	микропредприятия			
Республика Башкортостан	480	106	366	174	192	1504	1411	93
Муниципальные районы	477	174	...	1496	1407	89
Абзелиловский	12	...	9	4	5	61	55	6
Альшеевский	5	-	5	27	27	-
Архангельский	3	-	...	10	10	-
Аскинский	...	-	9
Аургазинский	9	3	6	25	21	4
Баймакский	13	...	10	118
Бакалинский	8	-	8	4	4	24
Балтачевский	10	-	10	7	3	14	11	3
Белебеевский	10	43
Белокатайский	5	-	3	24	24	-
Белорецкий	-	-	-	-	-	13
Бижбулякский	16	35	35	-
Бирский	10	4	6	3	3	21
Благоварский	9	5	4	10	10	-
Благовещенский	7	3	4	-
Буздякский	8	4	4	22
Бураевский	8	39	36	3
Бурзянский	...	-	...	-	-
Гафурийский	6	-	6	40
Давлекановский	9	-	9	6	3	37	37	-
Дуванский	8	4	4	33	30	3
Дюртюлинский	14	6	8	8

	Сельскохозяйственные организации - всего	из них				Крестьянские (фермерские) хозяйства и индивидуальные предприниматели	в том числе	
		сельскохозяйственные организации, не относящиеся к субъектам малого предпринимательства	малые предприятия	из них			крестьянские (фермерские) хозяйства	индивидуальные предприниматели
				малые предприятия (без микропредприятий)	микропредприятия			
Ермекеевский	9	4	...	34	29	5
Зианчуринский	13	-	...	41	32	9
Зилаирский	-	-	-	-	-	15	15	-
Иглинский	6	3	...	13	13	-
Илишевский	12	5	7	39	39	-
Ишимбайский	5	23
Калтасинский	5	-	5	13	13	-
Караидельский	4	-	4	23
Кармаскалинский	8	3	5	-	5	14	14	-
Кигинский	5	-	4	15	15	-
Краснокамский	8	5	8
Кугарчинский	9	34
Куюргазинский	10	4	6	3	3	48
Кушнаренковский	11	25
Мелеузовский	6	3	3	3	-	52
Мечетлинский	6	3	34	29	5
Мишкинский	-	-	-	9	9	-
Миякинский	12	8	...	30	30	-
Нуримановский	7	-	7	-
Салаватский	5	25
Стерлибашевский	13	9	...	31	28	3
Стерлитамакский	11	29	26	3
Татышлинский	11	9	...	12
Туймазинский	43	3	40	15	25	20	20	-
Уфимский	13	5	7	4	3	7	7	-
Учалинский	5	40

	Сельскохозяйственные организации - всего	из них				Крестьянские (фермерские) хозяйства и индивидуальные предприниматели	в том числе	
		сельскохозяйственные организации, не относящиеся к субъектам малого предпринимательства	малые предприятия	из них			крестьянские (фермерские) хозяйства	индивидуальные предприниматели
				малые предприятия (без микропредприятий)	микропредприятия			
Федоровский	14	33	33	-
Хайбуллинский	13	11	97	93	4
Чекмагушевский	11	7	4	41	34	7
Чишминский	10	3	7	24	20	4
Шаранский	6	31	25	6
Янаульский	12	3	9	10	10	-
Городские округа	3	-	...	8	4	4
город Уфа	-	-	-	-	-	-
город Агидель	-	-	-	-	-	...	-	...
город Кумертау	-	-
город Нефтекамск	-	-	-	-	-
город Салават	-	-	-	-	-	-
город Сибай	...	-	...	-	-	...
город Стерлитамак	-	-	-	-	-	...	-	...

**93. ДОЛЯ ОБЪЕКТОВ МИКРОПЕРЕПИСИ, ПОЛУЧАВШИХ СУБСИДИИ (ДОТАЦИИ)
ЗА СЧЕТ СРЕДСТВ ФЕДЕРАЛЬНОГО БЮДЖЕТА И/ИЛИ БЮДЖЕТА СУБЪЕКТА РОССИЙСКОЙ ФЕДЕРАЦИИ В 2020 Г.**

(в процентах от общего числа объектов, осуществлявших сельскохозяйственную деятельность в 2020 году)

	Сельскохозяйственные организации - всего	из них				Крестьянские (фермерские) хозяйства и индивидуальные предприниматели	в том числе	
		сельскохозяйственные организации, не относящиеся к субъектам малого предпринимательства	малые предприятия	из них			крестьянские (фермерские) хозяйства	индивидуальные предприниматели
				малые предприятия (без микропредприятий)	микропредприятия			
Республика Башкортостан	62,8	53,0	67,5	79,8	59,3	42,1	42,7	34,8
Муниципальные районы	63,4	79,8	...	42,4	43,0	34,9
Абзелиловский	70,6	...	81,8	80,0	83,3	55,0	55,6	50,0
Альшеевский	33,3	-	41,7	24,8	26,2	-
Архангельский	50,0	-	...	28,6	30,3	-
Аскинский	...	-	28,1
Аургазинский	47,4	60,0	42,9	29,4	26,3	80,0
Баймакский	86,7	...	90,9	70,7
Бакалинский	72,7	-	72,7	100,0	57,1	44,4
Балтачевский	76,9	-	90,9	87,5	100,0	48,3	44,0	75,0
Белебеевский	76,9	100,0	...	63,2
Белокатайский	50,0	-	50,0	54,5	55,8	-
Белорецкий	-	-	-	-	-	15,9
Бижбулякский	80,0	83,3	...	43,2	44,9	-
Бирский	58,8	80,0	50,0	75,0	37,5	56,8
Благоварский	52,9	71,4	44,4	26,3	27,8	-
Благовещенский	53,8	75,0	44,4	29,4	31,3	-
Буздякский	53,3	57,1	50,0	39,3
Бураевский	72,7	75,0	66,1	65,5	75,0
Бурзянский	...	-	...	-	-
Гафурийский	85,7	-	85,7	60,6
Давлекановский	52,9	-	69,2	100,0	42,9	50,7	52,9	-

	Сельскохозяйственные организации - всего	из них				Крестьянские (фермерские) хозяйства и индивидуальные предприниматели	в том числе	
		сельскохозяйственные организации, не относящиеся к субъектам малого предпринимательства	малые предприятия	из них			крестьянские (фермерские) хозяйства	индивидуальные предприниматели
				малые предприятия (без микропредприятий)	микропредприятия			
Дуванский	72,7	100,0	57,1	45,2	44,8	50,0
Дюртюлинский	82,4	75,0	88,9	28,6
Ермекеевский	75,0	100,0	...	64,2	61,7	83,3
Зианчуринский	59,1	-	...	51,3	48,5	64,3
Зилаирский	-	-	-	-	-	22,4	23,4	-
Иглинский	75,0	100,0	...	25,5	27,1	-
Илишевский	80,0	71,4	100,0	69,6	69,6	-
Ишимбайский	100,0	39,0
Калтасинский	45,5	-	50,0	23,2	27,7	-
Караидельский	50,0	-	57,1	35,4
Кармаскалинский	40,0	42,9	38,5	-	41,7	21,5	22,2	-
Кигинский	55,6	-	66,7	19,5	20,0	-
Краснокамский	53,3	55,6	20,5
Кугарчинский	60,0	75,0	...	44,2
Куюргазинский	83,3	80,0	85,7	75,0	100,0	42,1
Кушнаренковский	50,0	66,7	...	35,7
Мелеузовский	54,5	60,0	50,0	75,0	-	67,5
Мечетлинский	85,7	75,0	47,9	46,0	62,5
Мишкинский	-	-	-	24,3	24,3	-
Миякинский	80,0	100,0	...	54,5	54,5	-
Нуримановский	87,5	-	87,5	-
Салаватский	50,0	29,4
Стерлибашевский	81,3	100,0	...	41,3	41,8	37,5
Стерлитамакский	64,7	40,3	40,0	42,9
Татышлинский	84,6	100,0	...	46,2
Туймазинский	65,2	50,0	66,7	71,4	64,1	30,3	32,8	-

	Сельскохозяйственные организации - всего	из них				Крестьянские (фермерские) хозяйства и индивидуальные предприниматели	в том числе	
		сельскохозяйственные организации, не относящиеся к субъектам малого предпринимательства	малые предприятия	из них			крестьянские (фермерские) хозяйства	индивидуальные предприниматели
				малые предприятия (без микропредприятий)	микропредприятия			
Уфимский	43,3	41,7	43,8	66,7	30,0	17,9	22,6	-
Учалинский	100,0	35,4
Федоровский	77,8	100,0	51,6	55,9	-
Хайбуллинский	86,7	91,7	70,3	71,0	57,1
Чекмагушевский	91,7	87,5	100,0	74,5	75,6	70,0
Чишминский	43,5	50,0	43,8	39,3	34,5	133,3
Шаранский	66,7	43,7	43,9	42,9
Янаульский	60,0	42,9	69,2	19,2	20,8	-
Городские округа	25,0	-	...	17,8	12,1	33,3
город Уфа	-	-	-	-	-	-
город Агидель	-	-	-	-	-	...	-	...
город Кумертау	-	-
город Нефтекамск	-	-	-	-	-
город Салават	-	-	-	-	-	-
город Сибай	...	-	...	-	-	...
город Стерлитамак	-	-	-	-	-	...	-	...

X. ГРУППИРОВКИ

94. ГРУППИРОВКА СЕЛЬСКОХОЗЯЙСТВЕННЫХ ОРГАНИЗАЦИЙ ПО РАЗМЕРУ СЕЛЬСКОХОЗЯЙСТВЕННЫХ УГОДИЙ

(на 1 августа 2021 г.)

	Число сельскохозяйственных организаций			Площадь сельскохозяйственных угодий			Число сельскохозяйственных организаций получавших	
	всего	в процентах		всего, га	в процентах от общей площади сельскохозяйственных угодий	в среднем на одну организацию, га	кредитные средства в 2020 г.	субсидии (дотации) за счет средств федерального бюджета и/или бюджета субъекта Российской Федерации в 2020 г.
		от общего числа организаций	от числа организаций, имевших сельскохозяйственные угодья					
Сельскохозяйственные организации:								
сельскохозяйственные угодья, га:								
до 4,1	...	1,5	1,8	...	0,0
4,1 - 10	17	1,9	2,3	108,5	0,0	6,4	6	6
10,1 - 20	19	2,2	2,6	266,2	0,0	14,0	4	6
20,1 - 50	27	3,1	3,6	977,0	0,0	36,2	6	6
50,1 - 100	31	3,5	4,2	2514,2	0,1	81,1	5	6
100,1 - 200	40	4,5	5,4	6191,5	0,3	154,8	6	10
200,1 - 500	78	8,9	10,5	26953,4	1,1	345,6	5	34
500,1 - 1500	147	16,7	19,8	139226,7	5,8	947,1	23	84
1500,1 - 3000	123	14,0	16,6	279468,8	11,7	2272,1	41	92
3000,1 - 4000	59	6,7	8,0	204338,7	8,6	3463,4	27	48
4000,1 - 6000	75	8,5	10,1	373733,8	15,7	4983,1	47	69
6000,1 - 10000	66	7,5	8,9	500312,2	21,0	7580,5	32	49
10000,1 - 40000	44	5,0	5,9	760053,4	31,9	17273,9	36	39
свыше 40000	...	0,2	0,3	...	3,8
всего	741	84,2	100	2385925,6	100	3219,9	243	454
не имевшие сельскохозяйственных угодий	139	15,8	x	x	x	x	14	26
Итого	880	100	x	2385925,6	100	2711,3	257	480

95. ГРУППИРОВКА СЕЛЬСКОХОЗЯЙСТВЕННЫХ ОРГАНИЗАЦИЙ ПО РАЗМЕРУ ОБЩЕЙ ПОСЕВНОЙ ПЛОЩАДИ ПОД УРОЖАЙ 2021 Г.

(на 1 августа 2021 г.)

	Число сельскохозяйственных организаций			Посевная площадь сельскохозяйственных культур			Число сельскохозяйственных организаций получавших	
	всего	в процентах		всего, га	в процентах от общей площади посевов	в среднем на одну организацию, га	кредитные средства в 2020 г.	субсидии (дотации) за счет средств федерального бюджета и/или бюджета субъекта Российской Федерации в 2020 г.
		от общего числа организаций	от числа организаций, имевших посевную площадь					
Сельскохозяйственные организации:								
имевшие посевную площадь, га:								
до 10,1	17	1,9	2,5	82,1	0,0	4,8	6	12
10,1 - 50	29	3,3	4,2	824,1	0,0	28,4	7	8
50,1 - 100	33	3,8	4,8	2573,7	0,2	78,0	5	6
100,1 - 200	47	5,3	6,8	7081,2	0,4	150,7	6	14
200,1 - 500	72	8,2	10,5	24580,5	1,4	341,4	6	35
500,1 - 1000	94	10,7	13,7	67917,0	4,0	722,5	18	59
1000,1 - 1500	63	7,2	9,2	76275,0	4,5	1210,7	13	39
1500,1 - 2000	55	6,3	8,0	94759,0	5,5	1722,9	15	35
2000,1 - 3000	94	10,7	13,7	229507,0	13,4	2441,6	41	79
3000,1 - 4000	53	6,0	7,7	178364,0	10,4	3365,4	29	48
4000,1 - 6000	61	6,9	8,9	288351,0	16,9	4727,1	36	52
6000,1 - 10000	43	4,9	6,3	321456,0	18,8	7475,7	31	35
свыше 10000	26	3,0	3,8	419272,0	24,5	16125,8	22	22
всего	687	78,1	100	1711042,6	100	2490,6	235	444
не имевшие посевной площади	193	21,9	x	x	x	x	22	36
Итого	880	100	x	1711042,6	100	1944,4	257	480

**96. ГРУППИРОВКА СЕЛЬСКОХОЗЯЙСТВЕННЫХ ОРГАНИЗАЦИЙ ПО РАЗМЕРУ ПОСЕВНОЙ ПЛОЩАДИ
ЗЕРНОВЫХ И ЗЕРНОБОБОВЫХ КУЛЬТУР ПОД УРОЖАЙ 2021 Г.**

(на 1 августа 2021 г.)

	Число сельскохозяйственных организаций			Посевная площадь зерновых и зернобобовых культур			Мощности складов и сооружений для хранения зерна, т	из них оборудованные системой автоматизированного контроля, т
	всего	в процентах		всего, га	в процентах от общей площади посевов	в среднем на одну организацию, га		
		от общего числа организаций	от числа организаций, имевших посевную площадь					
Сельскохозяйственные организации:								
имевшие посевную площадь, га:								
до 30,1	21	2,4	3,5	346,0	0,0	16,5	750	-
30,1 - 50	9	1,0	1,5	390,0	0,0	43,3	1920	-
50,1 - 100	29	3,3	4,8	2330,0	0,2	80,3	48904	-
100,1 - 200	44	5,0	7,3	6693,0	0,6	152,1	48615	...
200,1 -300	27	3,1	4,5	6790,0	0,7	251,5	24798	...
300,1 - 600	82	9,3	13,7	36777,0	3,5	448,5	132176	6300
600,1 - 1000	84	9,5	14,0	69285,0	6,6	824,8	122353	9100
1000,1 - 1500	81	9,2	13,5	100577,0	9,6	1241,7	334820	6893
1500,1 - 2000	63	7,2	10,5	110621,0	10,6	1755,9	147149	...
2000,1 - 3000	72	8,2	12,0	177340,0	17,0	2463,1	512607	33228
3000,1 - 4000	26	3,0	4,3	88150,0	8,5	3390,4	190260	45200
свыше 4000	62	7,0	10,3	443726,0	42,5	7156,9	1025848	296880
всего	600	68,2	100	1043025,0	100	1738,4	2590200	407011
не имевшие посевной площади	280	31,8	x	x	x	x	145829	157
Итого	880	100	x	1043025,0	100	1185,3	2736029	407168

97. ГРУППИРОВКА СЕЛЬСКОХОЗЯЙСТВЕННЫХ ОРГАНИЗАЦИЙ ПО ПОГОЛОВЬЮ КРУПНОГО РОГАТОГО СКОТА

(на 1 августа 2021 г.)

	Число сельскохозяйственных организаций			Поголовье крупного рогатого скота				Число сельскохозяйственных организаций получавших	
	всего	в процентах		всего, голов	в процентах от общего поголовья	в среднем на одну организацию, голов	на 100 га сельхозугодий, голов	кредитные средства в 2020 г.	субсидии (дотации) за счет средств федерального бюджета и/или бюджета субъекта Российской Федерации в 2020 г.
		от общего числа организаций	от числа организаций, имевших поголовье						
Сельскохозяйственные организации:									
имевшие поголовье, голов									
до 101	61	6,9	17,2	3112	1,1	51,0	5,9	7	28
101 - 300	72	8,2	20,3	14250	5,1	197,9	9,2	15	55
301 - 500	49	5,6	13,8	19675	7,0	401,5	10,2	19	43
501 - 1000	78	8,9	22,0	56487	20,0	724,2	14,2	43	76
1001 - 1500	41	4,7	11,6	50230	17,8	1225,1	21,8	24	36
1501 - 3000	40	4,5	11,3	78253	27,7	1956,3	20,4	27	32
3001 - 5000	10	1,1	2,8	39223	13,9	3922,3	21,0	10	10
свыше 5000	3	0,3	0,8	20917	7,4	6972,3	24,0	3	3
всего	354	40,2	100	282147	100	797,0	16,7	148	283
не имевшие поголовья	526	59,8	х	х	х	х	х	109	197
Итого	880	100	х	282147	100	320,6	11,8	257	480

98. ГРУППИРОВКА СЕЛЬСКОХОЗЯЙСТВЕННЫХ ОРГАНИЗАЦИЙ ПО ПОГОЛОВЬЮ КОРОВ

(на 1 августа 2021 г.)

	Число сельскохозяйственных организаций			Поголовье коров				Число сельскохозяйственных организаций получавших	
	всего	в процентах		всего, голов	в процентах от общего поголовья	в среднем на одну организацию, голов	на 100 га сельхозугодий, голов	кредитные средства в 2020 г.	субсидии (дотации) за счет средств федерального бюджета и/или бюджета субъекта Российской Федерации в 2020 г.
		от общего числа организаций	от числа организаций, имевших поголовье						
Сельскохозяйственные организации:									
имевшие поголовье, голов									
до 101	79	9,0	23,6	3653	3,3	46,2	3,4	13	43
101 - 300	123	14,0	36,7	24171	21,9	196,5	5,5	47	105
301 - 500	70	8,0	20,9	28125	25,4	401,8	7,6	46	69
501 - 700	37	4,2	11,0	22639	20,5	611,9	7,8	19	32
701 - 1000	11	1,3	3,3	8898	8,0	808,9	6,5	7	8
1001 - 1500	9	1,0	2,7	10701	9,7	1189,0	6,3	8	8
свыше 1500	6	0,7	1,8	12424	11,2	2070,7	9,4	6	6
всего	335	38,1	100	110611	100	330,2	6,7	146	271
не имевшие поголовья	545	61,9	x	x	x	x	x	111	209
Итого	880	100	x	110611	100	125,7	4,6	257	480

99. ГРУППИРОВКА СЕЛЬСКОХОЗЯЙСТВЕННЫХ ОРГАНИЗАЦИЙ ПО ПОГОЛОВЬЮ СВИНЕЙ

(на 1 августа 2021 г.)

	Число сельскохозяйственных организаций			Поголовье свиней				Число сельскохозяйственных организаций получавших	
	всего	в процентах		всего, голов	в процентах от общего поголовья	в среднем на одну организацию, голов	на 100 га пашни, голов	кредитные средства в 2020 г.	субсидии (дотации) за счет средств федерального бюджета и/или бюджета субъекта Российской Федерации в 2020 г.
		от общего числа организаций	от числа организаций, имевших поголовье						
Сельскохозяйственные организации:									
имевшие поголовье, голов									
до 201	5	0,6	19,2	443	0,1	88,6	123,4	...	-
201 - 300	4	0,5	15,4	966	0,2	241,5	74307,7	-	-
301 - 500	3	0,3	11,5	1126	0,3	375,3	154,5	-	...
501 - 700
701 - 1000	-	...	-
1001 - 5000	4	0,5	15,4	7229	1,7	1807,3	56,6	3	3
5001 - 10000	-
10001 - 25000	3	0,3	11,5	64197	15,2	21399,0	1356,1
свыше 25000	3	0,3	11,5	338697	80,3	112899,0	-	3	3
всего	26	3,0	100	421570	100	16214,2	2044,5	12	11
не имевшие поголовья	854	97,0	x	x	x	x	x	245	469
Итого	880	100	x	421570	100	479,1	21,5	257	480

100. ГРУППИРОВКА СЕЛЬСКОХОЗЯЙСТВЕННЫХ ОРГАНИЗАЦИЙ ПО ПОГОЛОВЬЮ ОВЕЦ И КОЗ

(на 1 августа 2021 г.)

	Число сельскохозяйственных организаций			Поголовье овец и коз				Число сельскохозяйственных организаций получавших	
	всего	в процентах		всего, голов	в процентах от общего поголовья	в среднем на одну организацию, голов	на 100 га сельхозугодий, голов	кредитные средства в 2020 г.	субсидии (дотации) за счет средств федерального бюджета и/или бюджета субъекта Российской Федерации в 2020 г.
		от общего числа организаций	от числа организаций, имевших поголовье						
Сельскохозяйственные организации:									
имевшие поголовье, голов									
до 101	13	1,5	52,0	663	4,1	51,0	8,0	...	5
101 - 300	5	0,6	20,0	915	5,6	183,0	7,6	...	4
301 - 700	4	0,5	16,0	2096	12,9	524,0	21,9	...	3
701 - 1500	-	-
1501 - 3000	-	-	...
3001 - 5000	-	-	-	-	-	-	-	-	-
5001 - 10000
10001 - 15000	-	-	-	-	-	-	-	-	-
свыше 15000	-	-	-	-	-	-	-	-	-
всего	25	2,8	100	16279	100	651,2	36,1	5	14
не имевшие поголовья	855	97,2	x	x	x	x	x	252	466
Итого	880	100	x	16279	100	18,5	0,7	257	480

101. ГРУППИРОВКА СЕЛЬСКОХОЗЯЙСТВЕННЫХ ОРГАНИЗАЦИЙ ПО ПОГОЛОВЬЮ ПТИЦЫ ВСЕХ ВИДОВ

(на 1 августа 2021 г.)

	Число сельскохозяйственных организаций			Поголовье птицы				Число сельскохозяйственных организаций получавших	
	всего	в процентах		всего, голов	в процентах от общего поголовья	в среднем на одну организацию, голов	на 100 га посевной площади зерновых культур, голов	кредитные средства в 2020 г.	субсидии (дотации) за счет средств федерального бюджета и/или бюджета субъекта Российской Федерации в 2020 г.
		от общего числа организаций	от числа организаций, имевших поголовье						
Сельскохозяйственные организации:									
имевшие поголовье, голов									
до 301	5	0,6	13,2	27,7	...	-
301 - 3000	6	0,7	15,8	7451	0,1	1241,8	227,9	...	3
3001 - 10000	7	0,8	18,4	39630	0,5	5661,4	581,5	3	...
10001 - 50000	6	0,7	15,8	124512	1,5	20752,0	11915,0	4	...
50001 - 100000
100001 - 150000	4	0,5	10,5	506333	6,3	126583,3	6547,7
150001 - 300000	682647	8,4	227549,0	108356,7
300001 - 600000	-	-	-	-	-	-	-	-	-
свыше 600000	5	0,6	13,2	6586250	81,4	1317250,0	-
всего	38	4,3	100	8089789	100	212889,2	36557,4	14	12
не имевшие поголовья	842	95,7	x	x	x	x	x	243	468
Итого	880	100	x	8089789	100	9192,9	775,6	257	480

**102. ГРУППИРОВКА КРЕСТЬЯНСКИХ (ФЕРМЕРСКИХ) ХОЗЯЙСТВ И ИНДИВИДУАЛЬНЫХ ПРЕДПРИНИМАТЕЛЕЙ
ПО РАЗМЕРУ СЕЛЬСКОХОЗЯЙСТВЕННЫХ УГОДИЙ**

(на 1 августа 2021 г.)

	Число крестьянских (фермерских) хозяйств и индивидуальных предпринимателей			Площадь сельскохозяйственных угодий			Число крестьянских (фермерских) хозяйств и индивидуальных предпринимателей получавших	
	всего	в процентах		всего, га	в процентах от общей площади сельскохозяйственных угодий	в среднем на одно хозяйство, га	кредитные средства в 2020 г.	субсидии (дотации) за счет средств федерального бюджета и/или бюджета субъекта Российской Федерации в 2020 г.
		от общего числа хозяйств	от числа хозяйств, имевших сельскохозяйственные угодья					
Хозяйства:								
сельскохозяйственные угодья, га:								
до 4,1	116	2,8	3,6	179,5	0,0	1,5	...	19
4,1 - 10	94	2,3	3,0	707,9	0,1	7,5	3	12
10,1 - 20	126	3,0	4,0	1953,3	0,2	15,5	5	20
20,1 - 50	324	7,8	10,2	12160,9	0,9	37,5	13	58
50,1 - 100	476	11,5	15,0	35495,9	2,7	74,6	30	132
100,1 - 200	640	15,5	20,1	94978,2	7,4	148,4	57	236
200,1 - 500	746	18,0	23,5	239212,8	18,5	320,7	109	405
500,1 - 1500	492	11,9	15,5	409324,1	31,7	832,0	146	374
1500,1 - 3000	115	2,8	3,6	236157,5	18,3	2053,5	47	95
3000,1 - 4000	21	0,5	0,7	72146,2	5,6	3435,5	10	18
4000,1 - 6000	16	0,4	0,5	82477,7	6,4	5154,9	8	16
6000,1 - 10000	11	0,3	0,3	81519,1	6,3	7410,8	5	9
10000,1 - 40000
свыше 40000	-	-	-	-	-	-	-	-
всего	3179	76,9	100	1291202,1	100	406,2	437	1396
не имевшие сельскохозяйственных угодий	957	23,1	x	x	x	x	21	108
Итого	4136	100	x	1291202,1	100	312,2	458	1504

**103. ГРУППИРОВКА КРЕСТЬЯНСКИХ (ФЕРМЕРСКИХ) ХОЗЯЙСТВ И ИНДИВИДУАЛЬНЫХ ПРЕДПРИНИМАТЕЛЕЙ
ПО РАЗМЕРУ ОБЩЕЙ ПОСЕВНОЙ ПЛОЩАДИ ПОД УРОЖАЙ 2021 Г.**

(на 1 августа 2021 г.)

	Число крестьянских (фермерских) хозяйств и индивидуальных предпринимателей			Посевная площадь сельскохозяйственных культур			Число крестьянских (фермерских) хозяйств и индивидуальных предпринимателей получавших	
	всего	в процентах		всего, га	в процентах от общей площади посевов	в среднем на одно хозяйство, га	кредитные средства в 2020 г.	субсидии (дотации) за счет средств федерального бюджета и/или бюджета субъекта Российской Федерации в 2020 г.
		от общего числа хозяйств	от числа хозяйств, имевших посевную площадь					
Хозяйства:								
имевшие посевную площадь, га:								
до 3,1	23	0,6	0,9	34,5	0,0	1,5	-	3
3,1 - 10	65	1,6	2,6	498,9	0,0	7,7	...	9
10,1 - 20	80	1,9	3,2	1208,0	0,1	15,1	4	10
20,1 - 50	271	6,6	10,8	10234,0	1,0	37,8	13	56
50,1 - 100	393	9,5	15,7	29727,1	2,9	75,6	32	118
100,1 - 200	526	12,7	21,0	76597,5	7,4	145,6	43	216
200,1 - 500	608	14,7	24,3	192300,3	18,6	316,3	117	380
500,1 - 1500	412	10,0	16,5	347067,8	33,6	842,4	136	326
1500,1 - 3000	83	2,0	3,3	167356,0	16,2	2016,3	38	73
свыше 3000	43	1,0	1,7	207070,0	20,1	4815,6	21	39
всего	2504	60,5	100	1032094,1	100	412,2	405	1230
не имевшие посевной площади	1632	39,5	x	x	x	x	53	274
Итого	4136	100	x	1032094,1	100	249,5	458	1504

104. ГРУППИРОВКА КРЕСТЬЯНСКИХ (ФЕРМЕРСКИХ) ХОЗЯЙСТВ И ИНДИВИДУАЛЬНЫХ ПРЕДПРИНИМАТЕЛЕЙ ПО РАЗМЕРУ ПОСЕВНОЙ ПЛОЩАДИ ЗЕРНОВЫХ И ЗЕРНОБОБОВЫХ КУЛЬТУР ПОД УРОЖАЙ 2021 Г.

(на 1 августа 2021 г.)

	Число крестьянских (фермерских) хозяйств и индивидуальных предпринимателей			Посевная площадь зерновых и зернобобовых культур			Мощности складов и сооружений для хранения зерна, т	из них оборудованные системой автоматизированного контроля, т
	всего	в процентах		всего, га	в процентах от общей площади посевов	в среднем на одно хозяйство, га		
		от общего числа хозяйств	от числа хозяйств, имевших посевную площадь					
Хозяйства:								
имевшие посевную площадь, га:								
до 3,1	3	0,1	0,2	6,0	0,0	2,0	...	-
3,1 - 10	37	0,9	1,9	304,0	0,0	8,2	553	-
10,1 - 20	67	1,6	3,5	1117,3	0,2	16,7	2765	...
20,1 - 50	269	6,5	14,1	10323,2	1,5	38,4	27086	880
50,1 - 100	328	7,9	17,1	25951,0	3,8	79,1	58489	900
100,1 - 200	372	9,0	19,4	54893,3	8,0	147,6	124951	8120
200,1 - 500	456	11,0	23,8	145494,7	21,1	319,1	1412162	10480
500,1 - 1500	314	7,6	16,4	253806,7	36,8	808,3	426877	15987
1500,1 - 3000	48	1,2	2,5	99068,0	14,3	2063,9	153370	...
свыше 3000	19	0,5	1,0	99513,0	14,4	5237,5	131505	...
всего	1913	46,3	100	690477,2	100	360,9	2338758	75887
не имевшие посевной площади	2223	53,7	x	x	x	x	80911	2330
Итого	4136	100	x	690477,2	100	166,9	2419669	78217

**105. ГРУППИРОВКА КРЕСТЬЯНСКИХ (ФЕРМЕРСКИХ) ХОЗЯЙСТВ И ИНДИВИДУАЛЬНЫХ ПРЕДПРИНИМАТЕЛЕЙ
ПО ПОГОЛОВЬЮ КРУПНОГО РОГАТОГО СКОТА**

(на 1 августа 2021 г.)

	Число крестьянских (фермерских) хозяйств и индивидуальных предпринимателей			Поголовье крупного рогатого скота				Число хозяйств, получавших	
	всего	в процентах		всего, голов	в среднем на одно хозяйство, га	в среднем на одно хозяйство, голов	на 100 га сельхозугодий, голов	кредитные средства в 2020 г.	субсидии (дотации) за счет средств федерального бюджета и/или бюджета субъекта Российской Федерации в 2020 г.
		от общего числа хозяйств	от числа хозяйств, имевших поголовье						

Хозяйства:

имевшие поголовье, голов									
до 3	53	1,3	2,7	95	0,1	1,8	1,4	...	9
3 - 5	160	3,9	8,0	651	0,5	4,1	4,0	12	36
6 - 10	251	6,1	12,6	2041	1,5	8,1	5,8	24	70
11 - 20	331	8,0	16,6	5102	3,7	15,4	7,2	33	103
21 - 30	198	4,8	9,9	5109	3,7	25,8	10,3	22	83
31 - 50	307	7,4	15,4	12374	8,9	40,3	18,4	29	156
51 - 100	368	8,9	18,5	26667	19,1	72,5	18,1	69	245
101 - 300	246	5,9	12,3	40902	29,3	166,3	19,4	59	185
301 - 500	47	1,1	2,4	17708	12,7	376,8	19,9	18	42
свыше 500	32	0,8	1,6	29036	20,8	907,4	28,7	7	31
всего	1993	48,2	100	139685	100	70,1	17,6	274	960
не имевшие поголовья	2143	51,8	x	x	x	x	x	184	544
Итого	4136	100	x	139685	100	33,8	10,8	458	1504

**106. ГРУППИРОВКА КРЕСТЬЯНСКИХ (ФЕРМЕРСКИХ) ХОЗЯЙСТВ
И ИНДИВИДУАЛЬНЫХ ПРЕДПРИНИМАТЕЛЕЙ ПО ПОГОЛОВЬЮ ОВЕЦ И КОЗ**

(на 1 августа 2021 г.)

	Число крестьянских (фермерских) хозяйств и индивидуальных предпринимателей			Поголовье овец и коз				Число хозяйств, получавших	
	всего	в процентах		всего, голов	в среднем на одно хозяйство, га	в среднем на одно хозяйство, голов	на 100 га сельхозугодий, голов	кредитные средства в 2020 г.	субсидии (дотации) за счет средств федерального бюджета и/или бюджета субъекта Российской Федерации в 2020 г.
		от общего числа хозяйств	от числа хозяйств, имевших поголовье						
Хозяйства:									
имевшие поголовье, голов:									
до 6	41	1,0	5,1	154	0,3	3,8	6,3	...	6
6 - 10	93	2,2	11,5	826	1,4	8,9	5,1	...	21
11 - 30	293	7,1	36,4	6215	10,2	21,2	7,2	26	102
31 - 100	237	5,7	29,4	13631	22,3	57,5	15,0	35	107
101 - 300	104	2,5	12,9	17803	29,2	171,2	37,2	22	55
301 - 500	23	0,6	2,9	8829	14,5	383,9	51,4	8	17
501 - 700	10	0,2	1,2	6296	10,3	629,6	61,8	...	9
701 - 1000	-	...
1001 - 1500
1501 - 2000	-	-	-	-	-	-	-	-	-
свыше 2000
всего	806	19,5	100	61012	100	75,7	21,4	97	321
не имевшие поголовья	3330	80,5	х	х	х	х	х	361	1183
Итого	4136	100	х	61012	100	14,8	4,7	458	1504

**107. ГРУППИРОВКА ЛИЧНЫХ ПОДСОБНЫХ И ДРУГИХ ИНДИВИДУАЛЬНЫХ ХОЗЯЙСТВ ГРАЖДАН СЕЛЬСКИХ НАСЕЛЕННЫХ ПУНКТОВ
ПО РАЗМЕРУ ЗЕМЕЛЬНОЙ ПЛОЩАДИ**

(на 1 августа 2021 г.)

	Число хозяйств		Общая площадь земли			Из общей площади земли занято под посевы сельскохозяйственных культур	
	всего	в процентах от общего числа хозяйств	всего, га	в процентах от общей площади земли хозяйств	в среднем на одно хозяйство, га	всего, га	в процентах от общей площади земли
Хозяйства:							
имевшие земельную площадь, га:							
до 0,06	41148	6,2	1482,7	0,2	0,0	435,3	29,4
0,06 - 0,10	69848	10,5	6076,6	1,0	0,1	1716,0	28,2
0,11 - 0,15	115713	17,3	15441,4	2,5	0,1	4598,7	29,8
0,16 - 0,20	82844	12,4	14763,9	2,4	0,2	5061,3	34,3
0,21 - 0,25	63707	9,5	14669,8	2,4	0,2	5524,8	37,7
0,26 - 0,30	70099	10,5	19655,2	3,2	0,3	8200,4	41,7
0,31 - 0,35	58327	8,7	19094,7	3,1	0,3	9391,8	49,2
0,36 - 0,40	36319	5,4	13652,9	2,2	0,4	6421,1	47,0
0,41 - 0,50	31929	4,8	14200,8	2,3	0,4	6786,2	47,8
0,51 - 1,00	23946	3,6	15869,3	2,6	0,7	5959,6	37,6
1,01 - 3,00	27630	4,1	53745,7	8,8	1,9	4536,8	8,4
3,01 - 5,00	16542	2,5	64122,4	10,5	3,9	2684,3	4,2
5,01 - 10,00	17095	2,6	119663,4	19,5	7,0	3154,8	2,6
10,01 - 20,00	9302	1,4	125077,3	20,4	13,4	3556,4	2,8
свыше 20,00	3255	0,5	115523,1	18,8	35,5	3494,0	3,0
всего	667704	100	613039,3	100	0,9	71521,7	11,7
не имевшие земельной площади	49	x	x	x	x	-	-
Итого	667753	x	613039,3	100	0,9	71521,7	11,7

**108. ГРУППИРОВКА ЛИЧНЫХ ПОДСОБНЫХ И ДРУГИХ ИНДИВИДУАЛЬНЫХ ХОЗЯЙСТВ ГРАЖДАН СЕЛЬСКИХ НАСЕЛЕННЫХ ПУНКТОВ
ПО РАЗМЕРУ ОБЩЕЙ ПОСЕВНОЙ ПЛОЩАДИ ПОД УРОЖАЙ 2021 Г.**

(на август 2021 г.)

	Число личных подсобных хозяйств			Посевная площадь сельскохозяйственных культур			Распределение хозяйств по цели производства:		
	всего	в процентах		всего, га	в среднем на одно хозяйство, га	в среднем на одно хозяйство, га	самообеспечение продовольствием	дополнительный источник денежных средств	основной источник денежных средств
		от общего числа хозяйств	от числа хозяйств, имевших посевную площадь						
Хозяйства:									
имевшие посевную площадь, га:									
до 0,06	185063	27,7	36,3	5943,3	8,3	0,0	184577	7156	729
0,06 - 0,15	155722	23,3	30,5	15115,7	21,1	0,1	155314	11617	722
0,16 - 0,25	92201	13,8	18,1	18104,4	25,3	0,2	91719	13292	459
0,26 - 0,35	52529	7,9	10,3	15305,6	21,4	0,3	52075	7589	286
0,36 - 0,45	15536	2,3	3,0	6061,7	8,5	0,4	15398	2653	97
0,46 - 0,65	6524	1,0	1,3	3371,6	4,7	0,5	6488	1246	37
0,66 - 1,00	1353	0,2	0,3	1060,7	1,5	0,8	1345	260	7
1,01 - 2,50	252	0,0	0,0	366,8	0,5	1,5	251	74	6
2,51 - 10,00	352	0,1	0,1	1894,0	2,6	5,4	352	60	6
10,01 - 20,0	149	0,0	0,0	2120,7	3,0	14,2	147	36	6
свыше 20,0	54	0,0	0,0	2177,3	3,0	40,3	54	20	3
всего	509735	76,3	100	71521,7	100	0,1	507720	44003	2358
не имевшие посевной площади	158018	23,7	x	x	x	x	11237	271	77
Итого	667753	100	x	71521,7	100	0,1	518957	44274	2435

109. ГРУППИРОВКА ЛИЧНЫХ ПОДСОБНЫХ И ДРУГИХ ИНДИВИДУАЛЬНЫХ ХОЗЯЙСТВ ГРАЖДАН СЕЛЬСКИХ НАСЕЛЕННЫХ ПУНКТОВ ПО РАЗМЕРУ ПОСЕВНОЙ ПЛОЩАДИ КАРТОФЕЛЯ ПОД УРОЖАЙ 2021 Г.

	Число личных подсобных хозяйств			Посевная площадь картофеля			Распределение хозяйств по цели производства:		
	всего	в процентах		всего, га	в процентах от общей площади посевов	в среднем на одно хозяйство, га	самообеспечение продовольствием	дополнительный источник денежных средств	основной источник денежных средств
		от общего числа хозяйств	от числа хозяйств, имевших посевную площадь						
Хозяйства:									
имевшие посевную площадь, га:									
до 0,06	277731	41,6	59,5	9728,6	29,7	0,0	277166	16743	1194
0,06 - 0,08	54081	8,1	11,6	4060,7	12,4	0,1	53980	5371	244
0,09 - 0,12	77296	11,6	16,6	7860,9	24,0	0,1	77129	9632	405
0,13 - 0,15	26751	4,0	5,7	3870,3	11,8	0,1	26670	3925	166
0,16 - 0,20	18399	2,8	3,9	3418,0	10,4	0,2	18341	3086	105
0,21 - 0,25	5651	0,8	1,2	1318,6	4,0	0,2	5616	893	35
0,26 - 0,30	3422	0,5	0,7	966,7	2,9	0,3	3409	519	24
0,31 - 0,40	2458	0,4	0,5	852,5	2,6	0,3	2451	242	14
0,41 - 1,00	1161	0,2	0,2	585,9	1,8	0,5	1158	125	10
1,01 - 5,00	15	0,0	0,0	30,0	0,1	2,0	15	6	-
свыше 5,0	5	0,0	0,0	80,5	0,2	16,1	4	3	-
всего	466970	69,9	100	32772,6	100	0,1	465939	40545	2197
не имевшие посевной площади	200783	30,1	x	x	x	x	53018	3729	238
Итого	667753	100	x	32772,6	100	0,0	518957	44274	2435

**110. ГРУППИРОВКА ЛИЧНЫХ ПОДСОБНЫХ И ДРУГИХ ИНДИВИДУАЛЬНЫХ ХОЗЯЙСТВ ГРАЖДАН СЕЛЬСКИХ НАСЕЛЕННЫХ ПУНКТОВ
ПО РАЗМЕРУ ПОСЕВНОЙ ПЛОЩАДИ ОВОЩЕЙ ОТКРЫТОГО ГРУНТА ПОД УРОЖАЙ 2021 Г.**

	Число личных подсобных хозяйств			Посевная площадь овощей			Распределение хозяйств по цели производства:		
	всего	в процентах		всего, га	в процентах от общей площади посевов	в среднем на одно хозяйство, га	самообес- печение продоволь- ствием	дополни- тельный источник денежных средств	основной источник денежных средств
		от общего числа хозяйств	от числа хозяйств, имевших посевную площадь						
Хозяйства:									
имевшие посевную площадь, га:									
до 0,03	403727	60,5	94,5	2848,5	65,9	0,0	403029	32568	1846
0,03 - 0,05	12384	1,9	2,9	471,6	10,9	0,0	12365	2196	...
0,06 - 0,08	6384	1,0	1,5	395,2	9,1	0,1	6285	1512	53
0,09 - 0,12	2399	0,4	0,6	233,7	5,4	0,1	2379	1448	24
0,13 - 0,15	1132	0,2	0,3	152,7	3,5	0,1	1127	451	8
0,16 - 0,20	614	0,1	0,1	104,5	2,4	0,2	612	443	6
0,21 - 0,30	320	0,0	0,1	75,1	1,7	0,2	320	299	...
0,31 - 0,50	61	0,0	0,0	22,2	0,5	0,4	60	60	-
0,51 - 1,00	20	0,0	0,0	12,1	0,3	0,6	20	20	-
1,01 - 5,00	6	0,0	0,0	8,3	0,2	1,4	6	6	-
свыше 5,0	-	-	-	-	-	-	-	-	-
всего	427047	64,0	100	4324,0	100	0,0	426203	39003	2009
не имевшие посевной площади	240706	36,0	x	x	x	x	92754	5271	426
Итого	667753	100	x	4324,0	100	0,0	518957	44274	2435

**111. ГРУППИРОВКА ЛИЧНЫХ ПОДСОБНЫХ И ДРУГИХ ИНДИВИДУАЛЬНЫХ ХОЗЯЙСТВ ГРАЖДАН СЕЛЬСКИХ НАСЕЛЕННЫХ ПУНКТОВ
ПО ПОГОЛОВЬЮ КРУПНОГО РОГАТОГО СКОТА**

(на 1 августа 2021 г.)

	Число личных подсобных хозяйств			Поголовье крупного рогатого скота		
	всего	в процентах		всего, голов	в среднем на одно хозяйство, га	в среднем на одно хозяйство, голов
		от общего числа хозяйств	от числа хозяйств, имевших поголовье			
Хозяйства:						
имевшие поголовье, голов						
1	17782	2,7	14,9	17782	3,9	1,0
2	30127	4,5	25,3	60254	13,2	2,0
3	23197	3,5	19,5	69591	15,2	3,0
4 - 5	24059	3,6	20,2	106322	23,2	4,4
6 - 10	20249	3,0	17,0	145535	31,8	7,2
свыше 10	3676	0,6	3,1	58229	12,7	15,8
всего	119090	17,8	100	457713	100	3,8
не имевшие поголовья	548663	82,2	x	x	x	x
Итого	667753	100	x	457713	100	0,7

МЕТОДОЛОГИЧЕСКИЕ ПОЯСНЕНИЯ

Программа сельскохозяйственной микропереписи 2021 года разработана в соответствии с Программой Всемирной сельскохозяйственной переписи ФАО ООН, а также с учетом опыта проведения Всероссийской сельскохозяйственной переписи 2016 года.

Согласно рекомендациям ФАО ООН при разработке программы микропереписи был использован модульный подход, при котором предусматривается сбор ограниченного круга данных, необходимых для проведения международного сопоставления по ключевым показателям.

В соответствии с Федеральным законом от 21 июля 2005 г. № 108-ФЗ «О Всероссийской сельскохозяйственной переписи» объектами сельскохозяйственной переписи определены юридические и физические лица, которые являются собственниками, пользователями, владельцами или арендаторами земельных участков, предназначенных или используемых для производства сельскохозяйственной продукции, либо имеют сельскохозяйственных животных.

Объектами сельскохозяйственной микропереписи являются следующие категории производителей сельскохозяйственной продукции:

- сельскохозяйственные организации;
- крестьянские (фермерские) хозяйства;
- индивидуальные предприниматели;
- личные подсобные и другие индивидуальные хозяйства граждан;
- некоммерческие товарищества (садоводческие, огороднические и другие).

К сельскохозяйственным организациям отнесены хозяйственные товарищества, общества и партнерства (в том числе публичные и непубличные акционерные общества), сельскохозяйственные производственные кооперативы, унитарные предприятия, крупные подсобные сельскохозяйственные предприятия несельскохозяйственных организаций.

В соответствии с официальной статистической методологией Росстата в рамках сельскохозяйственной микропереписи 2021 г. к крупным подсобным сельскохозяйственным предприятиям несельскохозяйственных организаций отнесены хозяйства, имеющие посевные площади сельскохозяйственных культур не менее 50 гектаров и/или не менее 10 голов крупного рогатого скота, или не менее 5 голов коров, или не менее 20 голов свиней, или не менее 15 голов овец или коз, или не менее 100 голов птицы, или не менее 10 голов лошадей.

К малым сельскохозяйственным предприятиям (включая микропредприятия) отнесены юридические лица - коммерческие организации, внесенные в единый реестр субъектов малого и среднего предпринимательства и соответствующие условиям, установленным Федеральным законом от 24 июля 2007 г. № 209-ФЗ «О развитии малого и среднего предпринимательства в Российской Федерации».

Крестьянское (фермерское) хозяйство - объединение граждан, связанных родством и (или) свойством, имеющих в общей собственности имущество и совместно осуществляющих производственную и иную хозяйственную деятельность (производство, переработку, хранение, транспортировку и реализацию сельскохозяйственной продукции), основанную на их личном участии¹.

¹Пункт 1 статьи 1 Федерального закона от 11 июня 2003 г. №74-ФЗ «О крестьянском (фермерском) хозяйстве».

Индивидуальный предприниматель - гражданин (физическое лицо), занимающийся предпринима-тельской деятельностью без образования юридического лица с момента его государственной регистрации в соответствии со статьей 23 Гражданского кодекса Российской Федерации и заявивший в Свидетельстве о государственной регистрации виды деятельности, отнесенные согласно Общероссийскому классификатору видов экономической деятельности (ОКВЭД) к сельскому хозяйству.

Личное подсобное хозяйство - форма непредпринимательской деятельности по производству и переработке сельскохозяйственной продукции, осуществляемой личным трудом гражданина и членов его семьи в целях удовлетворения личных потребностей на земельном участке, предоставленном или приобретенном для ведения личного подсобного хозяйства. Землепользование хозяйств может состоять из приусадебных и полевых участков².

К личным подсобным и другим индивидуальным хозяйствам граждан в соответствии с официальной статистической методологией Росстата в рамках сельскохозяйственной микропереписи 2021 г. относятся граждане **сельских населенных пунктов сельских и городских поселений, городских округов**, имеющие земельные участки для ведения личного подсобного хозяйства, индивидуального жилищного строительства³, земельные участки (садовые, огороднические и другие), не входящие в объединения, или имеющие сельскохозяйственных животных⁴.

Садоводческое и огородническое некоммерческое товарищество - некоммерческие организации, создаваемые гражданами для ведения садоводства и огородничества в соответствии с Гражданским кодексом Российской Федерации и Федеральным законом от 29 июля 2017 г. № 217-ФЗ «О ведении гражданами садоводства и огородничества для собственных нужд и о внесении изменений в отдельные законодательные акты Российской Федерации».

К другим некоммерческим объединениям следует относить дачные, а также бывшие дачные объединения граждан, перерегистрированные в правовую организационную форму объединения, отличную от садоводческого или огороднического товарищества, но расположенные в прежних границах территории своего объединения.

Для сбора сведений об объектах микропереписи 2021 г. разработаны 4 формы федерального статистического наблюдения⁵:

№ 1 «Переписной лист сельскохозяйственных организаций»;

№ 2 «Переписной лист крестьянских (фермерских) хозяйств и индивидуальных предпринимателей»;

№ 3 «Переписной лист личных подсобных и других индивидуальных хозяйств граждан»;

№ 4 «Переписной лист садоводческих, огороднических и других некоммерческих товариществ граждан».

Переписной лист - документ установленного образца, который содержит сведения об объектах, подлежащих сельскохозяйственной микропереписи, и применяемый для сбора сведений об объектах сельскохозяйственной переписи и их обработки⁶.

В ходе микропереписи использовались методы сплошного и несплошного статистического наблюдения.

Сельскохозяйственные организации, крестьянские (фермерские) хозяйства и индивидуальные пред-приниматели были обследованы методом сплошного статистического наблюдения. Сбор сведений по ним происходил путем самозаполнения электронных переписных листов респондентами через систему web-сбора Росстата.

Метод несплошного статистического наблюдения (выборка - не менее 30%) применялся для личных подсобных и других индивидуальных хозяйств граждан.

²Статьи 2, 4 Федерального закона от 7 июля 2003 г. № 112-ФЗ «О личном подсобном хозяйстве».

³Граждане, имеющие земельные участки для индивидуального жилищного строительства с площадью 4 и более соток и занимающиеся сельскохозяйственным производством.

⁴Пункт 7 статьи 1 Закона №108-ФЗ.

⁵Приказ Росстата от 28 сентября 2020 г. № 586.

⁶Пункт 4 статьи 1 Федерального закона от 21 июля 2005 г. № 108-ФЗ «О Всероссийской сельскохозяйственной переписи».

Основу несплошного статистического наблюдения по личным подсобным хозяйствам граждан составляли личные подсобные и другие индивидуальные хозяйства граждан сельских населенных пунктов муниципальных районов/городских округов за исключением малочисленных (с числом жителей менее 10 домо-хозяйств), труднодоступных населенных пунктов.

Сбор сведений о личных подсобных и других индивидуальных хозяйствах граждан и некоммерческих товариществах, подлежащих сельскохозяйственной микропереписи, проводился переписчиками с использованием планшетных компьютеров. Вопросы респонденту задавались в той формулировке, которая дана в переписных листах. Запись сведений в переписные листы производилась со слов опрашиваемых без предъявления каких-либо документов, подтверждающих правильность ответов.

Для полноты охвата объектов микропереписи, уточнения данных отдельных показателей в переписных листах в период микропереписи и после нее осуществлялись контрольные мероприятия, с охватом не менее 1% объектов микропереписи по каждому учетному участку.

Впервые в период проведения сельскохозяйственной микропереписи 2021 г. и подведения итогов были применены инновационные технологии контроля данных переписи - данные спутникового мониторинга.

Итоги по категориям сельскохозяйственных производителей, в том числе по личным подсобным и другим индивидуальным хозяйствам граждан сельских населенных пунктов сформированы в соответствии с Общероссийским классификатором территорий муниципальных образований (ОКТМО).

Сводные данные по личным подсобным и другим индивидуальным хозяйствам граждан сформированы по объектам, относящимся к сельским населенным пунктам (объекты, содержащие на 9-11 знаке кода ОКТМО значение в диапазоне 101- 999) с досчетом на всю генеральную совокупность граждан сельских населенных пунктов.

В настоящем издании приняты следующие **понятия и определения**:

Сельскохозяйственные угодья - земельные угодья, систематически используемые для получения сельскохозяйственной продукции. К ним относятся пашня, залежь, многолетние насаждения, сенокосы и пастбища.

В площадь **фактически используемых сельскохозяйственных угодий** включаются сельскохозяйственные угодья, на которых фактически осуществлялось сельскохозяйственное производство в 2020-2021 годах.

Пашня - сельскохозяйственное угодье, систематически обрабатываемое и используемое под посевы сельскохозяйственных культур, включая посевы многолетних трав, а также чистые пары. К пашне также относятся площади парников и теплиц. В пашню не включаются земельные участки сенокосов и пастбищ, распаханые с целью их коренного улучшения и занятые посевами предварительных культур (в течение не более двух-трех лет), а также междурядья сада, используемые под посевы.

Сенокос - сельскохозяйственное угодье, систематически используемое под сенокосение.

Пастбище - сельскохозяйственное угодье, систематически используемое для выпаса животных, и такое использование является основным, а также земельные участки, пригодные для пастбы скота, не используемые под сенокосы и не являющиеся залежью.

Многолетние насаждения - сельскохозяйственные угодья, используемые под искусственные насаждения древесных, кустарниковых (без лесной площади) и некоторых травянистых растений, предназначенных для получения урожая плодово-ягодной, технической и лекарственной продукции.

Площадь ягодных насаждений в междурядьях садов учитывается в площади соответствующей культуры.

Залежь - земельный участок, который ранее использовался под пашню и более 1 года (начиная с осени 2019 года) не используется под посевы сельскохозяйственных культур и не подготовлен под пар.

Сельскохозяйственные животные - используемые для производства животноводческой и иной сельскохозяйственной продукции скот, кролики, птица, пчелы.

Склады и сооружения для хранения зерна - помещения капитального типа для хранения зерна и семян: зерносклады для продовольственного и фуражного зерна, семенохранилища, постройки напольного, закромого и других типов, стационарные и кукурузохранилища и другие.

Склады и сооружения для хранения картофеля, овощей, плодов и ягод - помещения капитального типа для хранения картофеля, овощей, плодов и ягод, используемых для продовольственных и семенных целей.

Теплица - сооружение защищенного грунта со светопрозрачным покрытием, предназначенное для выращивания рассады, овощей и цветов, с уходом за ними внутри сооружения.

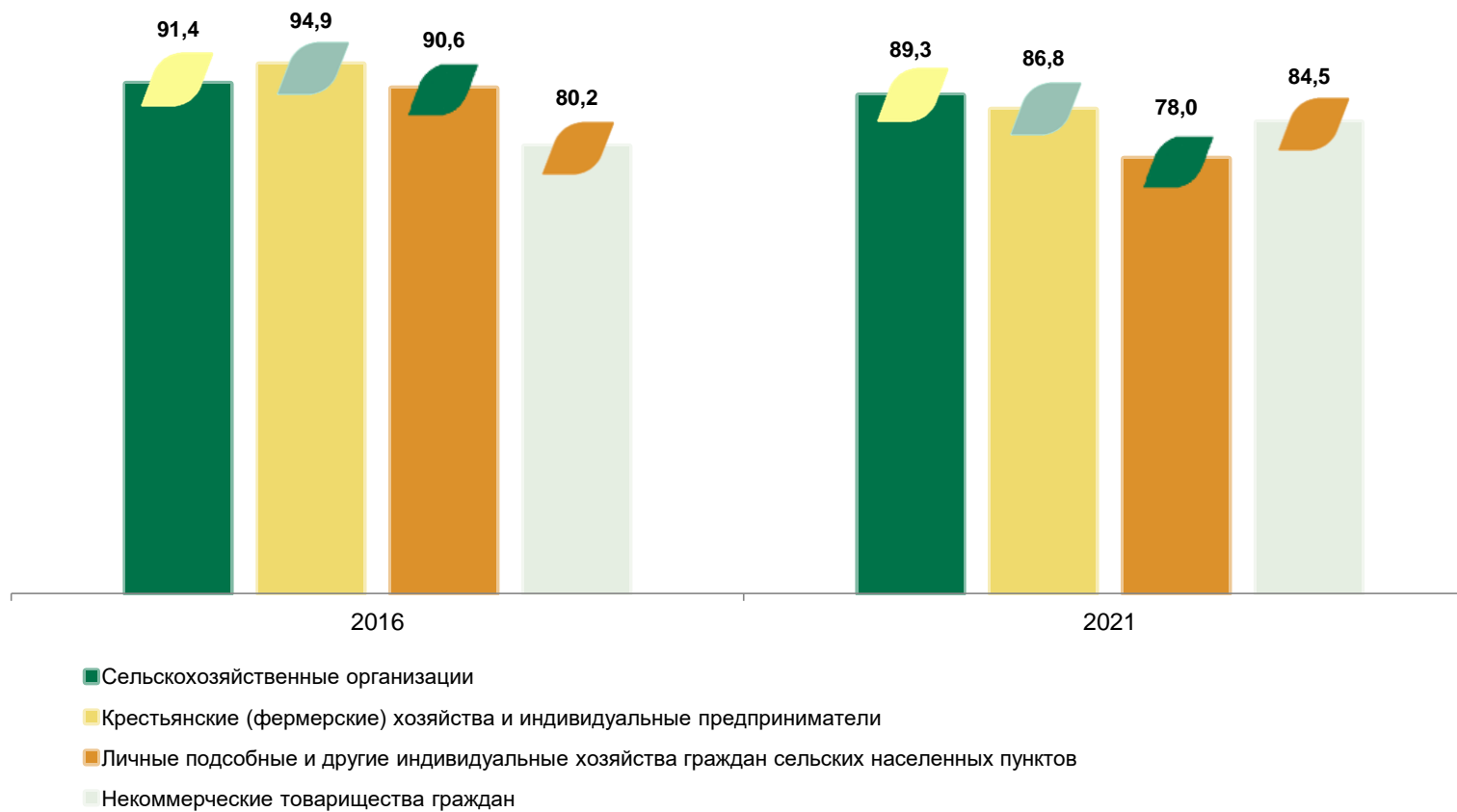
К **весенним теплицам** относят сезонные теплицы с весенне-осенним оборотом сельскохозяйственных культур.

Зимние теплицы - это теплицы круглогодичного действия.

Парник - культивационное сооружение со светопрозрачным покрытием, предназначенное для выращивания рассады и овощей, с уходом за растениями снаружи сооружения.

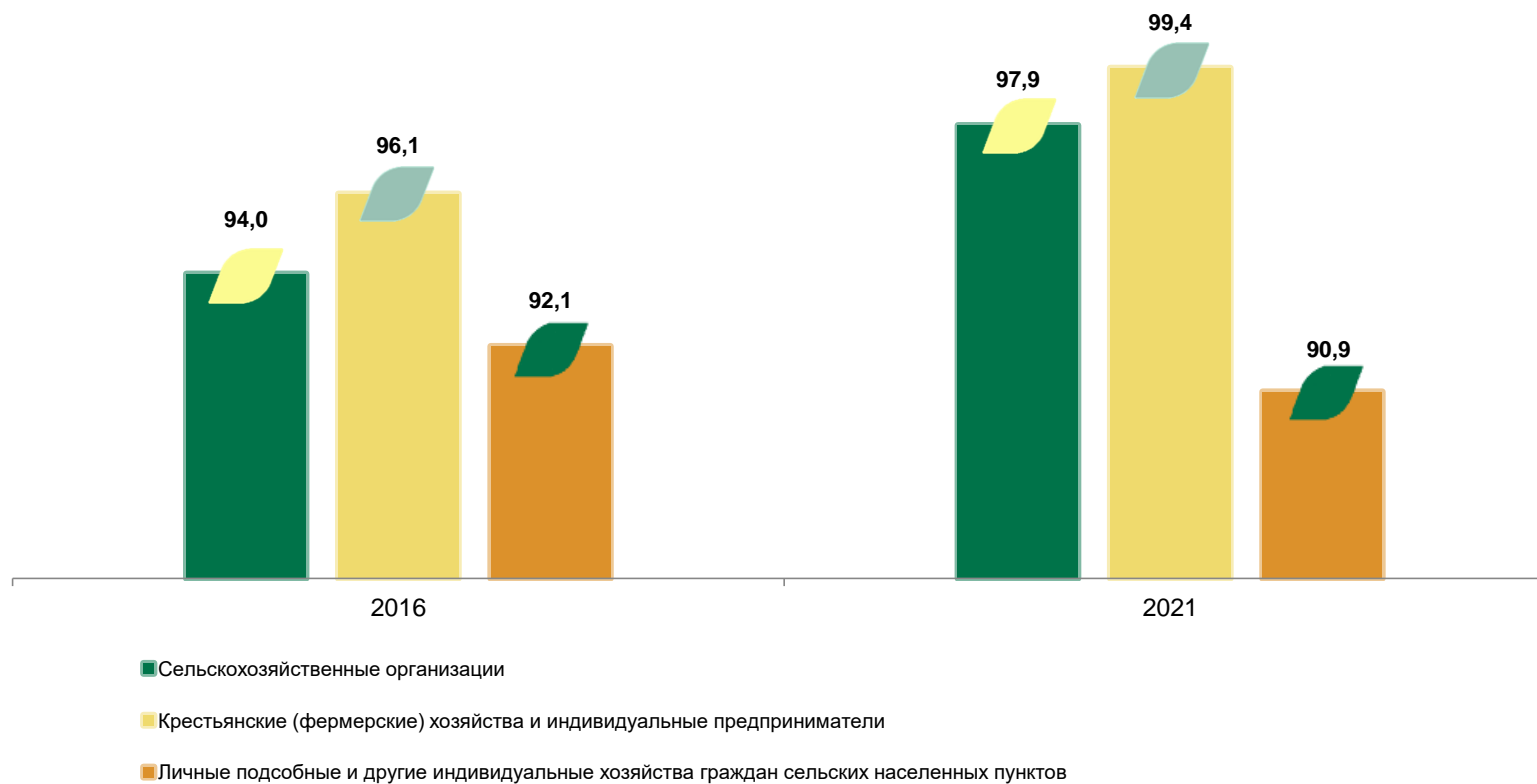
1. УДЕЛЬНЫЙ ВЕС СЕЛЬСКОХОЗЯЙСТВЕННЫХ ОРГАНИЗАЦИЙ (ХОЗЯЙСТВ), ОСУЩЕСТВЛЯВШИХ СЕЛЬСКОХОЗЯЙСТВЕННУЮ ДЕЯТЕЛЬНОСТЬ В I ПОЛУГОДИИ 2016, 2021 ГГ.

(в % от общего числа соответствующей категории организаций (хозяйств))



2. УДЕЛЬНЫЙ ВЕС ИСПОЛЬЗУЕМЫХ СЕЛЬСКОХОЗЯЙСТВЕННЫХ УГОДИЙ

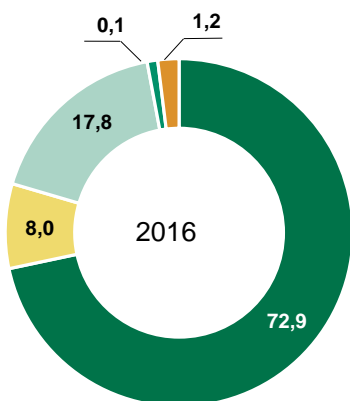
(на 1 августа; в процентах от общей площади сельскохозяйственных угодий соответствующей категории хозяйств)



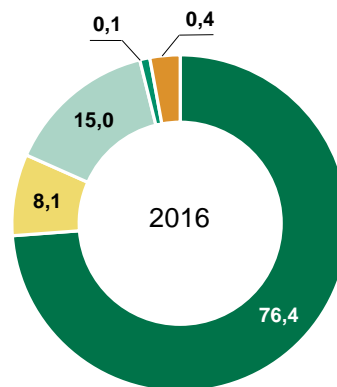
3. СТРУКТУРА СЕЛЬСКОХОЗЯЙСТВЕННЫХ УГОДИЙ ПО КАТЕГОРИЯМ ХОЗЯЙСТВ

(в процентах от общей площади сельскохозяйственных угодий соответствующей категории хозяйств)

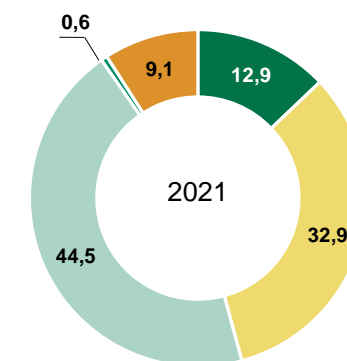
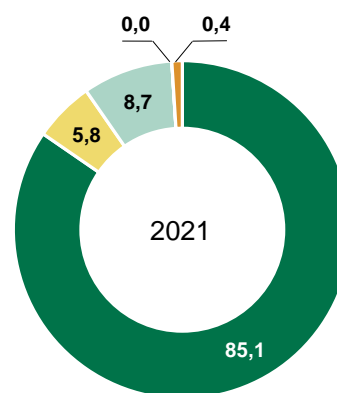
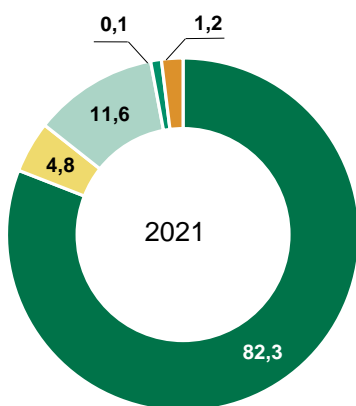
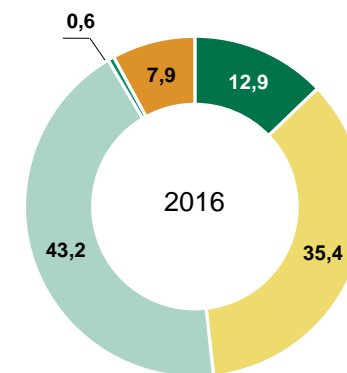
Сельскохозяйственные организации



Крестьянские (фермерские) хозяйства и индивидуальные предприниматели



Личные подсобные и другие индивидуальные хозяйства граждан сельских населенных пунктов

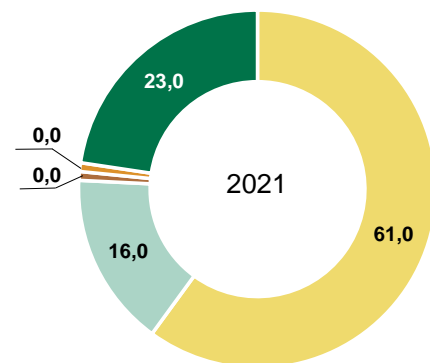
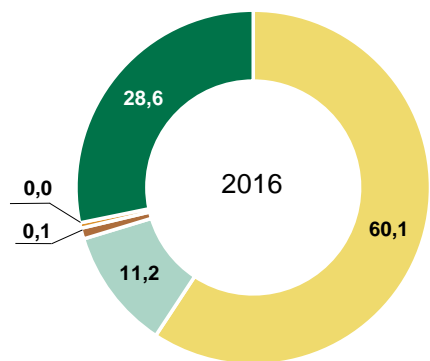


■ пашня ■ сенокосы ■ пастбища ■ многолетние насаждения ■ залежь

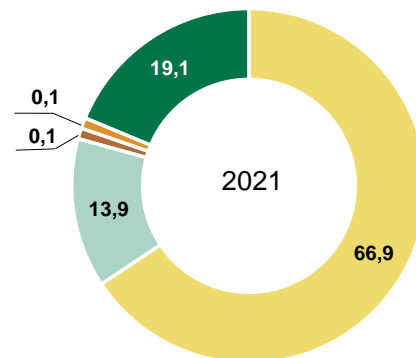
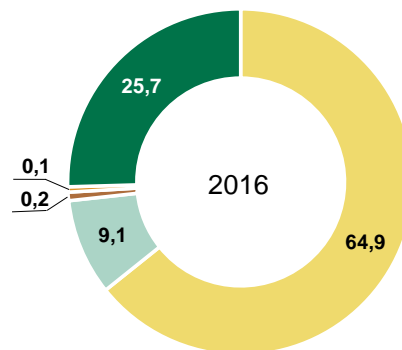
4. СТРУКТУРА ПОСЕВНЫХ ПЛОЩАДЕЙ ПО ВИДАМ СЕЛЬСКОХОЗЯЙСТВЕННЫХ КУЛЬТУР ПО КАТЕГОРИЯМ ХОЗЯЙСТВ

(в процентах от общей площади сельскохозяйственных угодий соответствующей категории хозяйств)

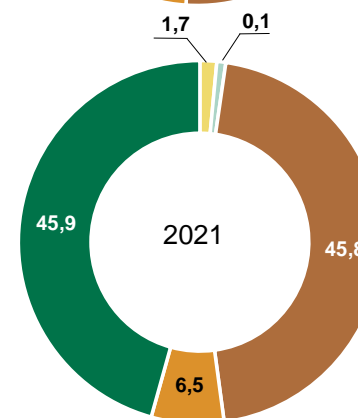
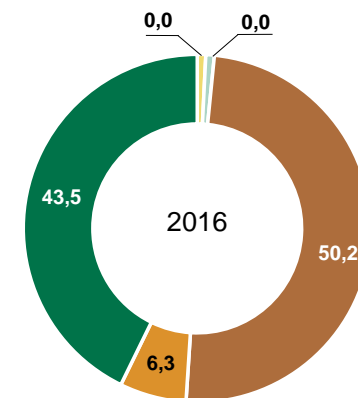
Сельскохозяйственные организации



Крестьянские (фермерские) хозяйства и индивидуальные предприниматели



Личные подсобные и другие индивидуальные хозяйства граждан сельских населенных пунктов



■ Зерновые и зернобобовые культуры

■ Технические культуры

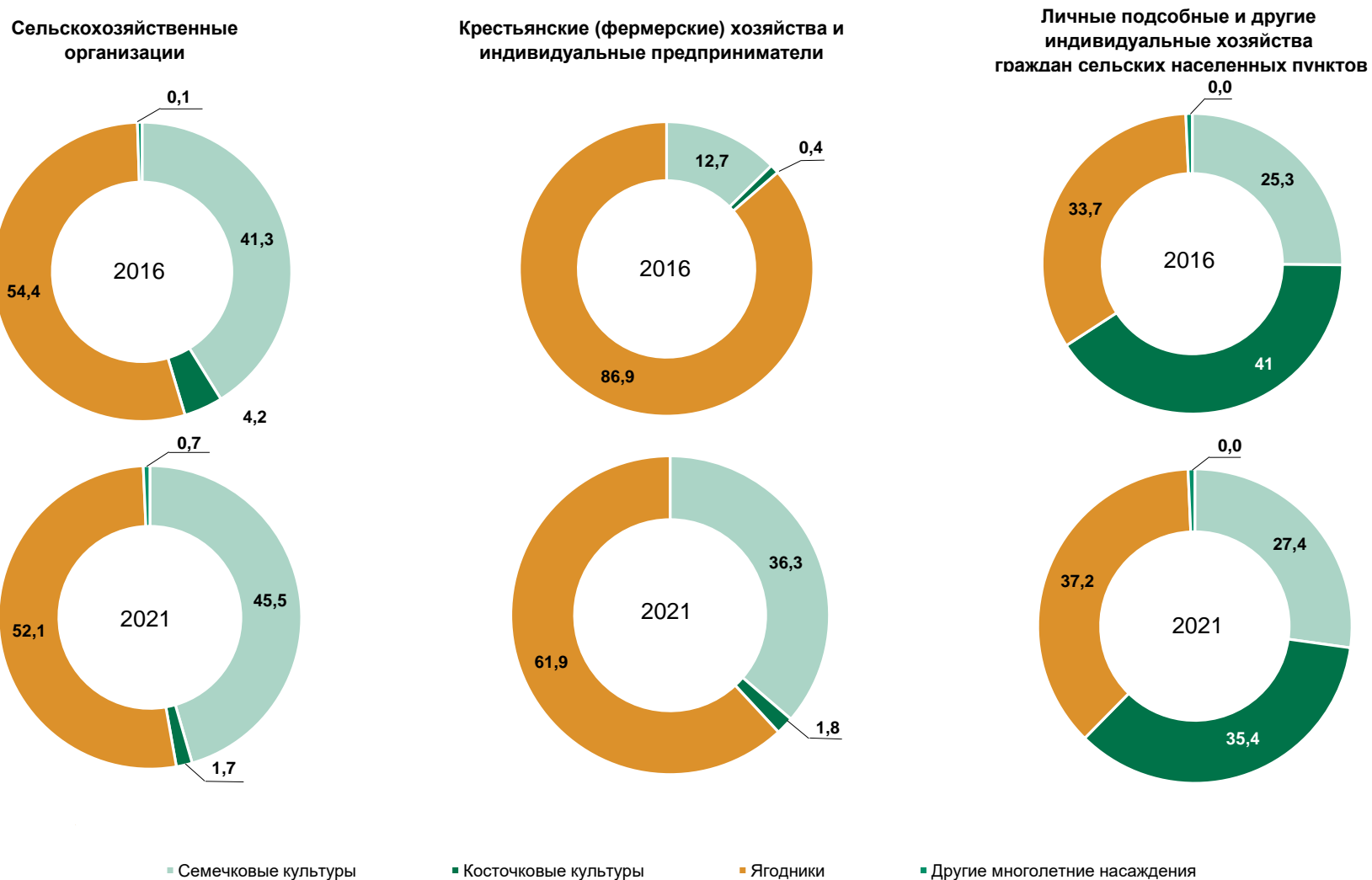
■ Картофель

■ Овощные и бахчевые культуры

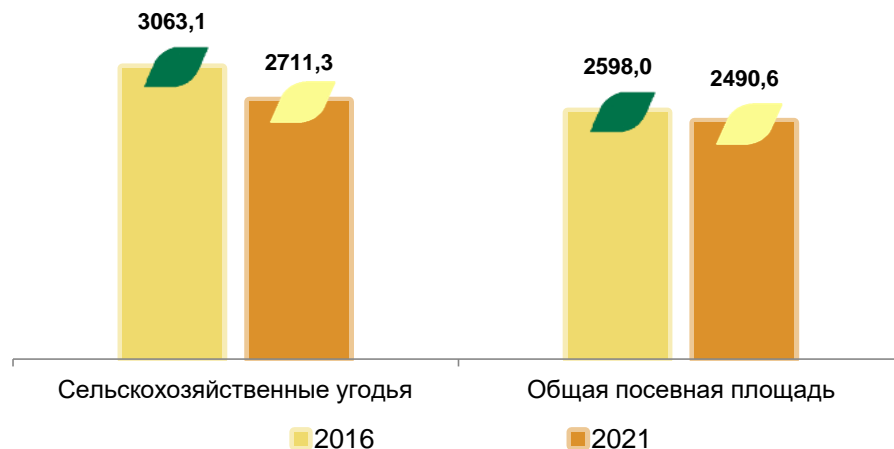
■ Кормовые культуры

5. СТРУКТУРА ПЛОЩАДЕЙ ПО ВИДАМ МНОГОЛЕТНИХ НАСАЖДЕНИЙ ПО КАТЕГОРИЯМ ХОЗЯЙСТВ

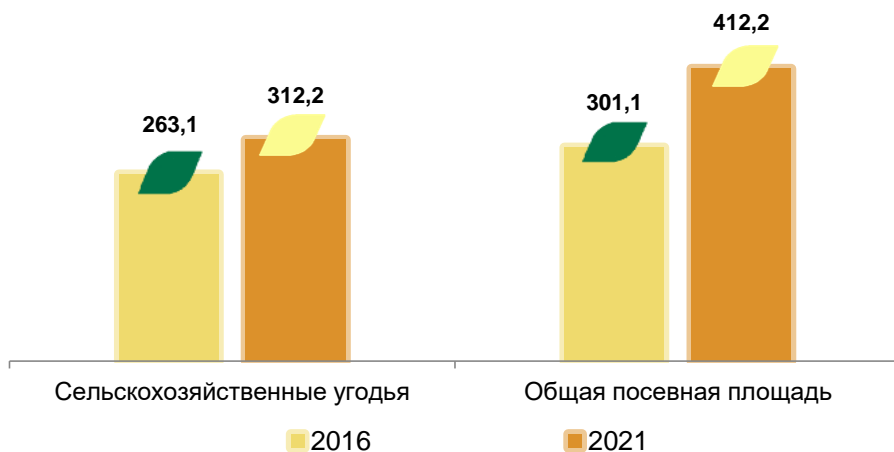
(в процентах от общей площади многолетних плодовых насаждений и ягодных культур в соответствующей категории хозяйств)



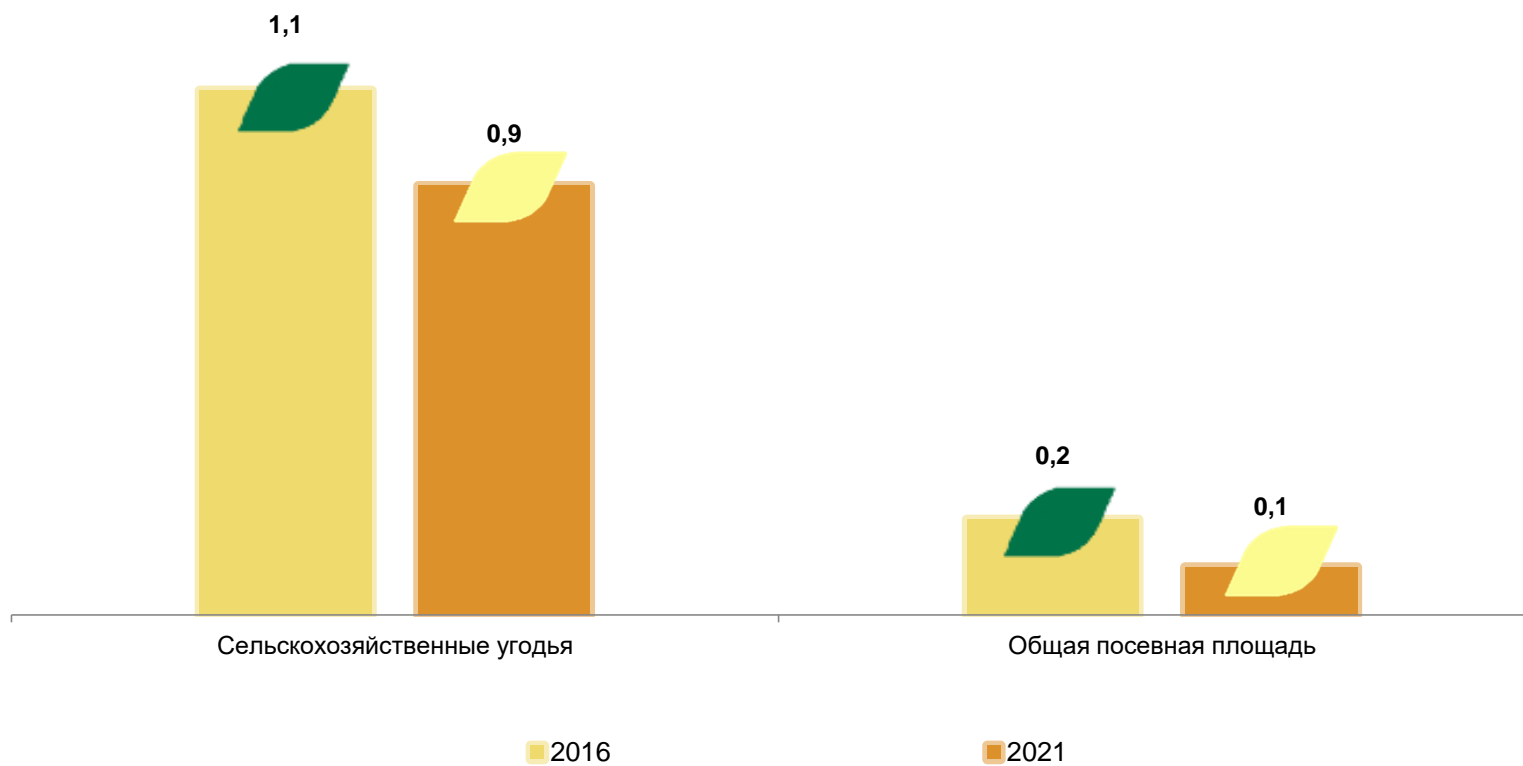
6. ОБЩАЯ ПЛОЩАДЬ СЕЛЬСКОХОЗЯЙСТВЕННЫХ УГОДИЙ И ОБЩАЯ ПОСЕВНАЯ ПЛОЩАДЬ СЕЛЬСКОХОЗЯЙСТВЕННЫХ КУЛЬТУР В СРЕДНЕМ НА ОДНУ СЕЛЬСКОХОЗЯЙСТВЕННУЮ ОРГАНИЗАЦИЮ, ГА



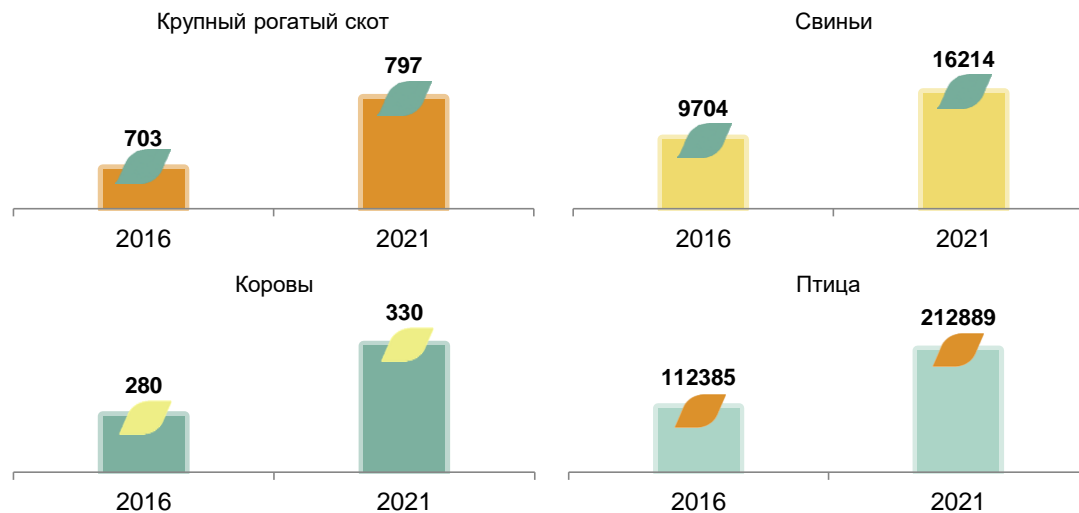
7. ОБЩАЯ ПЛОЩАДЬ СЕЛЬСКОХОЗЯЙСТВЕННЫХ УГОДИЙ И ОБЩАЯ ПОСЕВНАЯ ПЛОЩАДЬ СЕЛЬСКОХОЗЯЙСТВЕННЫХ КУЛЬТУР В СРЕДНЕМ НА ОДНО КРЕСТЬЯНСКОЕ (ФЕРМЕРСКОЕ) ХОЗЯЙСТВО И ИНДИВИДУАЛЬНОГО ПРЕДПРИНИМАТЕЛЯ, ГА



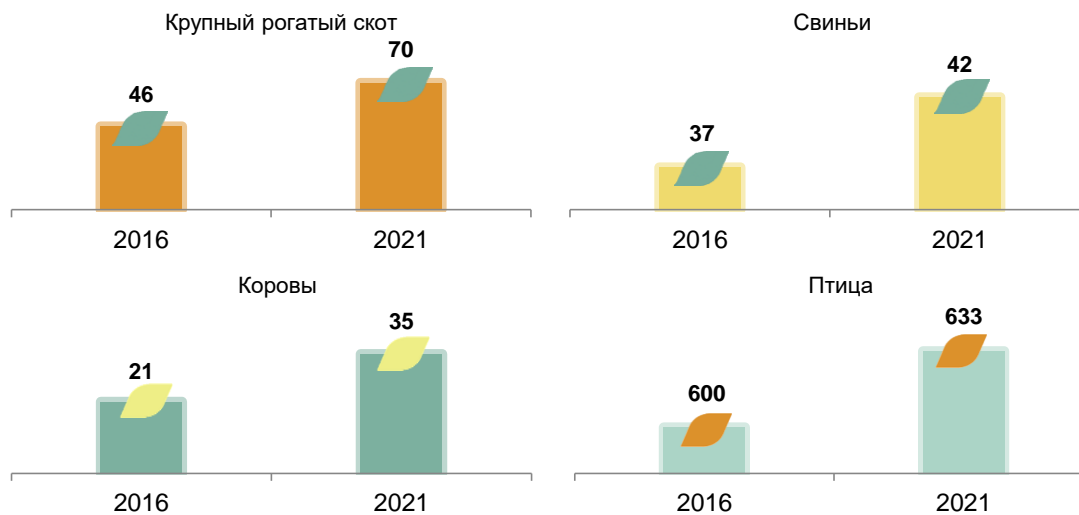
8. ОБЩАЯ ПЛОЩАДЬ СЕЛЬСКОХОЗЯЙСТВЕННЫХ УГОДИЙ И ОБЩАЯ ПОСЕВНАЯ ПЛОЩАДЬ СЕЛЬСКОХОЗЯЙСТВЕННЫХ КУЛЬТУР В СРЕДНЕМ НА ОДНО ЛИЧНОЕ ПОДСОБНОЕ И ДРУГОЕ ИНДИВИДУАЛЬНОЕ ХОЗЯЙСТВО, ГА



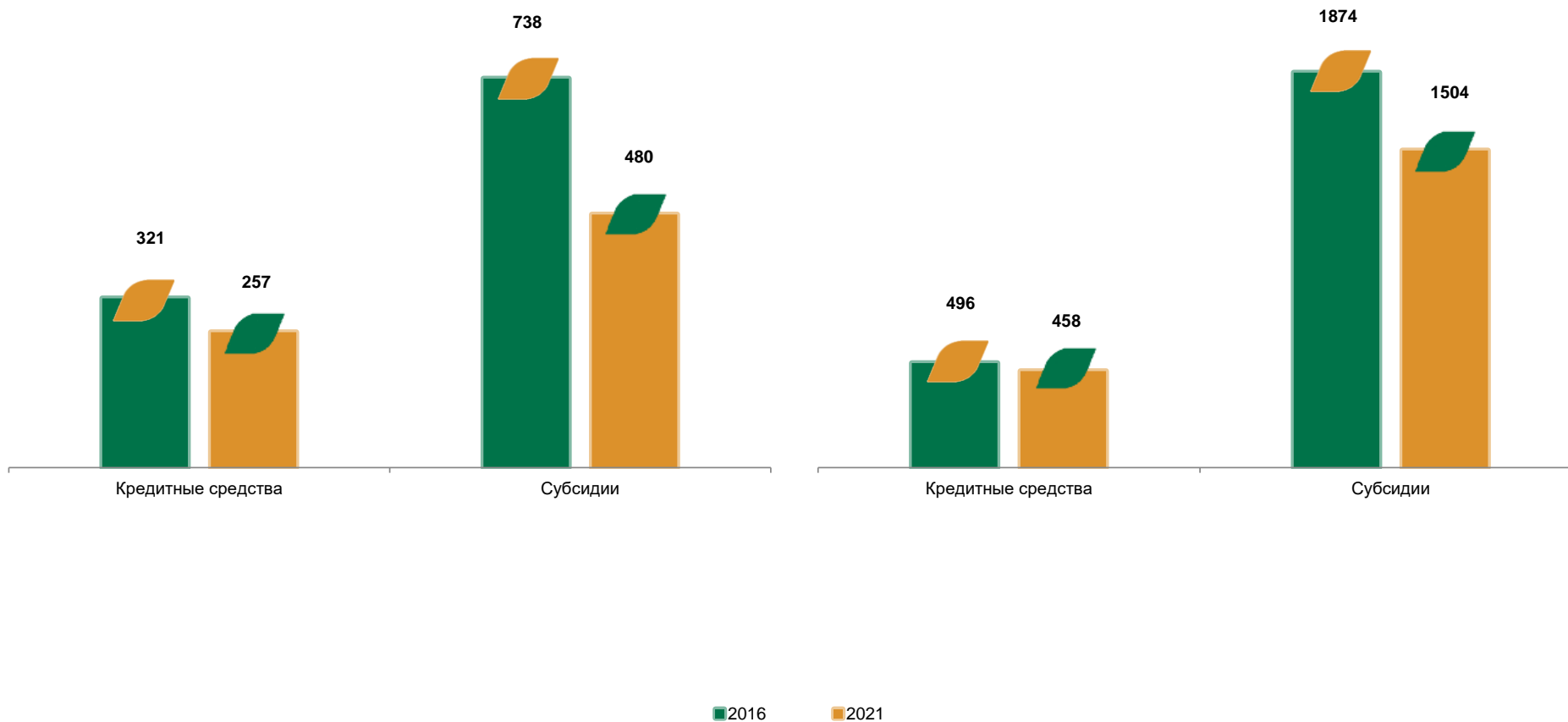
9. ПОГОЛОВЬЕ ОСНОВНЫХ ВИДОВ СЕЛЬСКОХОЗЯЙСТВЕННЫХ ЖИВОТНЫХ В СРЕДНЕМ НА ОДНУ СЕЛЬСКОХОЗЯЙСТВЕННУЮ ОРГАНИЗАЦИЮ, ГОЛОВ



10. ПОГОЛОВЬЕ ОСНОВНЫХ ВИДОВ СЕЛЬСКОХОЗЯЙСТВЕННЫХ ЖИВОТНЫХ В СРЕДНЕМ НА ОДНО КРЕСТЬЯНСКОЕ (ФЕРМЕРСКОЕ) ХОЗЯЙСТВО И ИНДИВИДУАЛЬНОГО ПРЕДПРИНИМАТЕЛЯ, ГОЛОВ



11. ЧИСЛО ОРГАНИЗАЦИЙ (ХОЗЯЙСТВ), ПОЛУЧАВШИХ КРЕДИТНЫЕ СРЕДСТВА И СУБСИДИЙ (ДОТАЦИЙ) ЗА СЧЕТ СРЕДСТВ ФЕДЕРАЛЬНОГО БЮДЖЕТА И/ИЛИ БЮДЖЕТА РЕСПУБЛИКИ БАШКОРТОСТАН В ГОД, ПРЕДШЕСТВУЮЩИЙ ГОДУ ПРОВЕДЕНИЯ ПЕРЕПИСИ, ЕД



Территориальный орган федеральной службы государственной
Статистики по Республике Башкортостан

Основные итоги сельскохозяйственной микропереписи 2021 года

Статистический сборник

Официальное издание

Ответственные за выпуск:

З.Н. Асадуллина

А.Ф. Валишина

Р.Р. Хурамшина

Тел.: 8 (347) 273-40-26

<https://bashstat.gks.ru>