



ФЕДЕРАЛЬНАЯ СЛУЖБА
ГОСУДАРСТВЕННОЙ СТАТИСТИКИ

Производство продукции животноводства и поголовье скота в Республике Башкортостан



за январь-сентябрь 2022 года



ТЕРРИТОРИАЛЬНЫЙ ОРГАН
ФЕДЕРАЛЬНОЙ СЛУЖБЫ
ГОСУДАРСТВЕННОЙ СТАТИСТИКИ
ПО РЕСПУБЛИКЕ БАШКОРТОСТАН

Производство продукции животноводства и поголовье скота в Республике Башкортостан

за январь-сентябрь 2022 года

- 01 Производство основных продуктов животноводства в хозяйствах всех категорий
- 02 Структура производства основных продуктов животноводства по категориям хозяйств
- 03 Поголовье скота и птицы в хозяйствах всех категорий
- 04 Структура поголовья скота и птицы по категориям хозяйств




ПРОИЗВОДСТВО ОСНОВНЫХ ПРОДУКТОВ ЖИВОТНОВОДСТВА В ХОЗЯЙСТВАХ ВСЕХ КАТЕГОРИЙ

ЗА ЯНВАРЬ-СЕНТЯБРЬ 2022 ГОДА

267,8 ТЫС. ТОНН

106,1% ▲

к январю – сентябрю 2021г.



Скот и птица на убой
(в живом весе)

1239,5 ТЫС. ТОНН

97,0% ▼

к январю – сентябрю 2021г.



Молоко

880,8 млн штук

100,4% ▲

к январю – сентябрю 2021г.

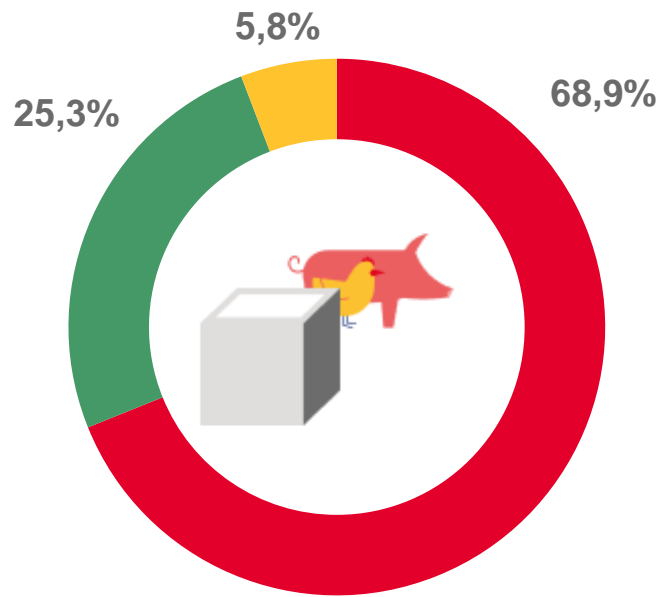


Яйца

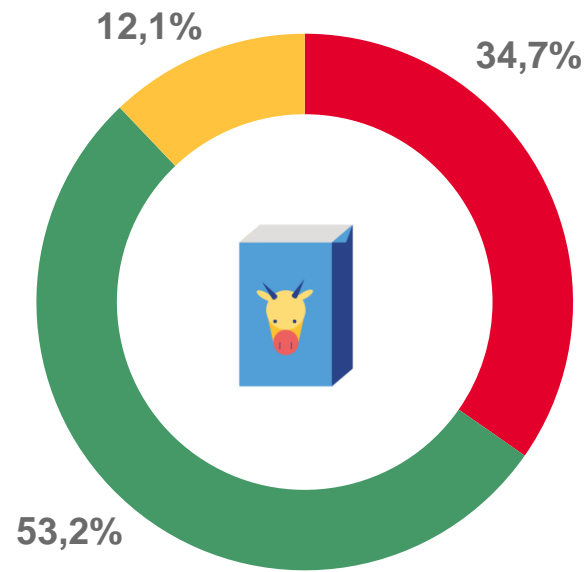


СТРУКТУРА ПРОИЗВОДСТВА ОСНОВНЫХ ПРОДУКТОВ ЖИВОТНОВОДСТВА ПО КАТЕГОРИЯМ ХОЗЯЙСТВ

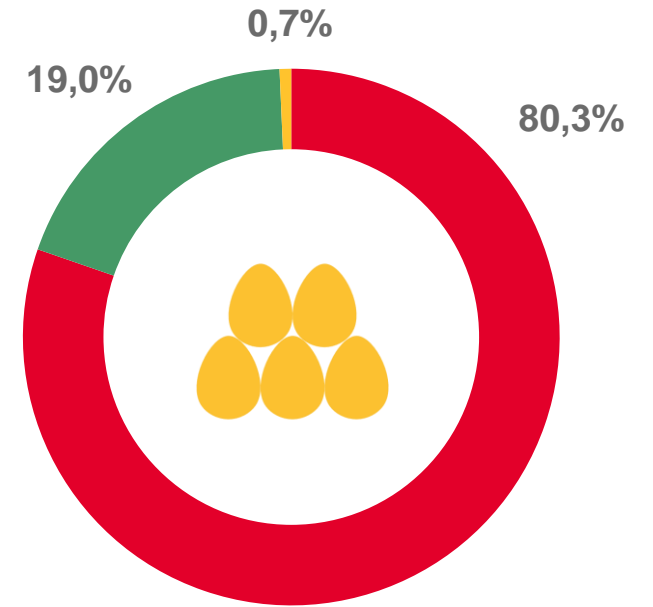
ЗА ЯНВАРЬ-СЕНТЯБРЬ 2022 ГОДА



Скот и птица на убой
(в живом весе)



Молоко



Яйца

Сельскохозяйственные организации

Хозяйства населения


Крестьянские (фермерские) хозяйства





ПОГОЛОВЬЕ СКОТА И ПТИЦЫ В ХОЗЯЙСТВАХ ВСЕХ КАТЕГОРИЙ

НА 1 ОКТЯБРЯ 2022 ГОДА



Крупный рогатый скот

Тысяч голов

887,1

к 1 октября 2021г.

95,9% ↓



в том числе:
коровы

368,7

97,0% ↓



Свиньи

598,0

123,0% ↑



Овцы и козы

640,9

99,6% ↓



Птица, млн голов

13,5

101,1% ↑





СТРУКТУРА ПОГОЛОВЬЯ СКОТА И ПТИЦЫ ПО КАТЕГОРИЯМ ХОЗЯЙСТВ

НА 1 ОКТЯБРЯ 2022 ГОДА

