



ФЕДЕРАЛЬНАЯ СЛУЖБА
ГОСУДАРСТВЕННОЙ СТАТИСТИКИ

Производство продукции животноводства и поголовье скота в Республике Башкортостан



за январь-октябрь 2022 года



ТЕРРИТОРИАЛЬНЫЙ ОРГАН
ФЕДЕРАЛЬНОЙ СЛУЖБЫ
ГОСУДАРСТВЕННОЙ СТАТИСТИКИ
ПО РЕСПУБЛИКЕ БАШКОРТОСТАН

Производство продукции животноводства и поголовье скота

в Республике Башкортостан

за январь-октябрь 2022 года

- 01 Производство основных продуктов животноводства в хозяйствах всех категорий
- 02 Структура производства основных продуктов животноводства по категориям хозяйств
- 03 Поголовье скота и птицы в хозяйствах всех категорий
- 04 Структура поголовья скота и птицы по категориям хозяйств
- 05 Производство скота и птицы на убой (в живом весе) в сельскохозяйственных организациях
- 06 Производство молока в сельскохозяйственных организациях
- 07 Производство яиц в сельскохозяйственных организациях






ПРОИЗВОДСТВО ОСНОВНЫХ ПРОДУКТОВ ЖИВОТНОВОДСТВА В ХОЗЯЙСТВАХ ВСЕХ КАТЕГОРИЙ

ЗА ЯНВАРЬ-ОКТЯБРЬ 2022 ГОДА

313,6 ТЫС. ТОНН

105,7% ▲

к январю – октябрю 2021 г.



Скот и птица на убой
(в живом весе)

1355,1 ТЫС. ТОНН

97,3% ▼

к январю – октябрю 2021 г.



Молоко

963,9 млн штук

100,3% ▲

к январю – октябрю 2021 г.

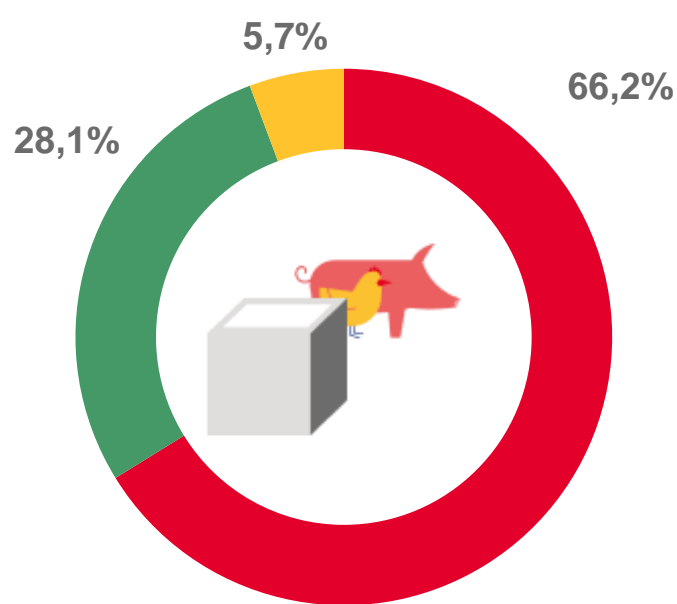


Яйца

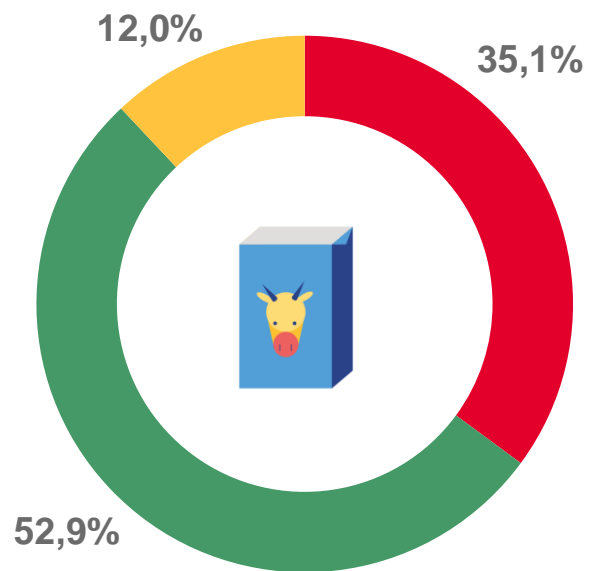


СТРУКТУРА ПРОИЗВОДСТВА ОСНОВНЫХ ПРОДУКТОВ ЖИВОТНОВОДСТВА ПО КАТЕГОРИЯМ ХОЗЯЙСТВ

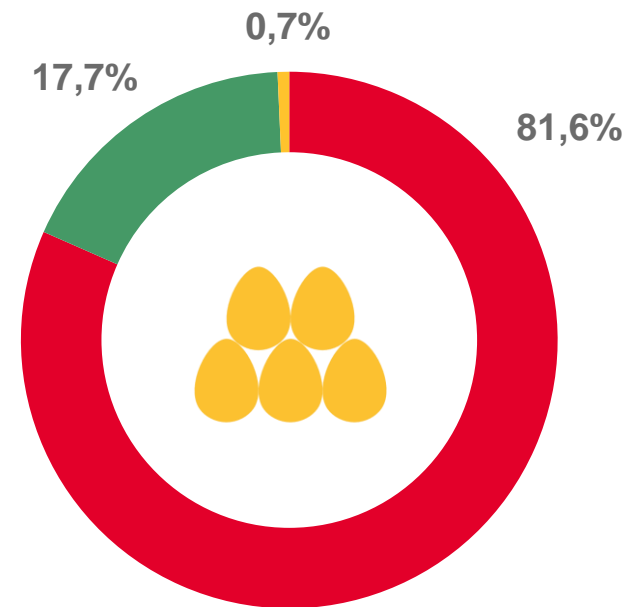
ЗА ЯНВАРЬ-ОКТАБРЬ 2022 ГОДА



Скот и птица на убой
(в живом весе)



Молоко



Яйца

Сельскохозяйственные организации

Хозяйства населения

Крестьянские (фермерские) хозяйства





ПОГОЛОВЬЕ СКОТА И ПТИЦЫ В ХОЗЯЙСТВАХ ВСЕХ КАТЕГОРИЙ

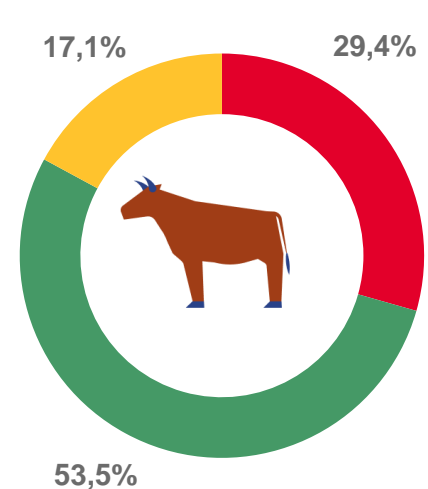
НА 1 НОЯБРЯ 2022 ГОДА

		Тысяч голов	к 1 ноября 2021 г.
	Крупный рогатый скот	883,7	97,0% ↓
	в том числе: коровы	367,3	97,0% ↓
	Свиньи	587,2	120,6% ↑
	Овцы и козы	636,3	100,9% ↑
	Птица, млн голов	12,6	99,4% ↓

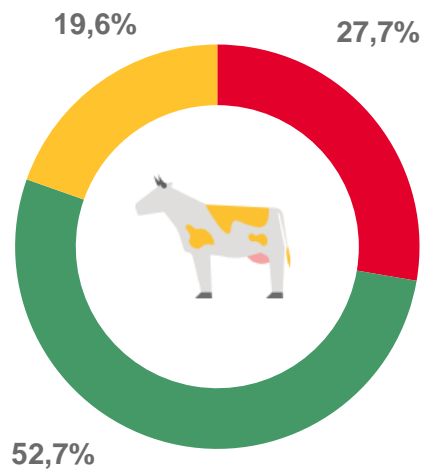


СТРУКТУРА ПОГОЛОВЬЯ СКОТА И ПТИЦЫ ПО КАТЕГОРИЯМ ХОЗЯЙСТВ

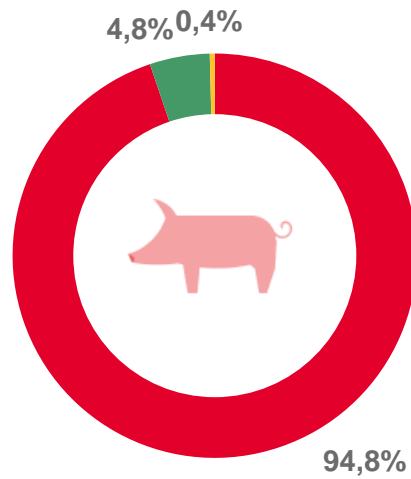
НА 1 НОЯБРЯ 2022 ГОДА



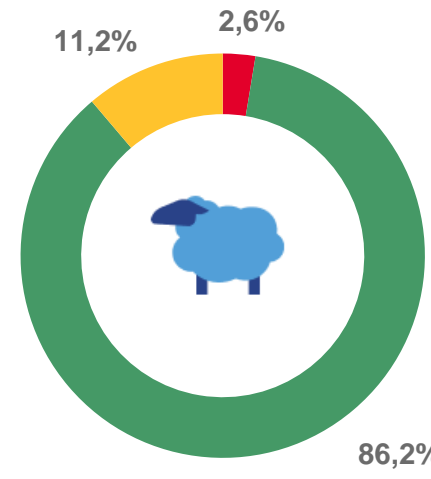
Крупный рогатый скот



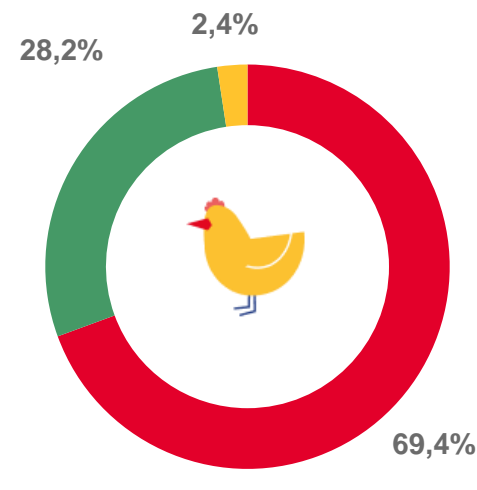
в том числе коровы



Свиньи



Овцы и козы



Птица

○ Сельскохозяйственные организации

○ Хозяйства населения

○ Крестьянские (фермерские) хозяйства



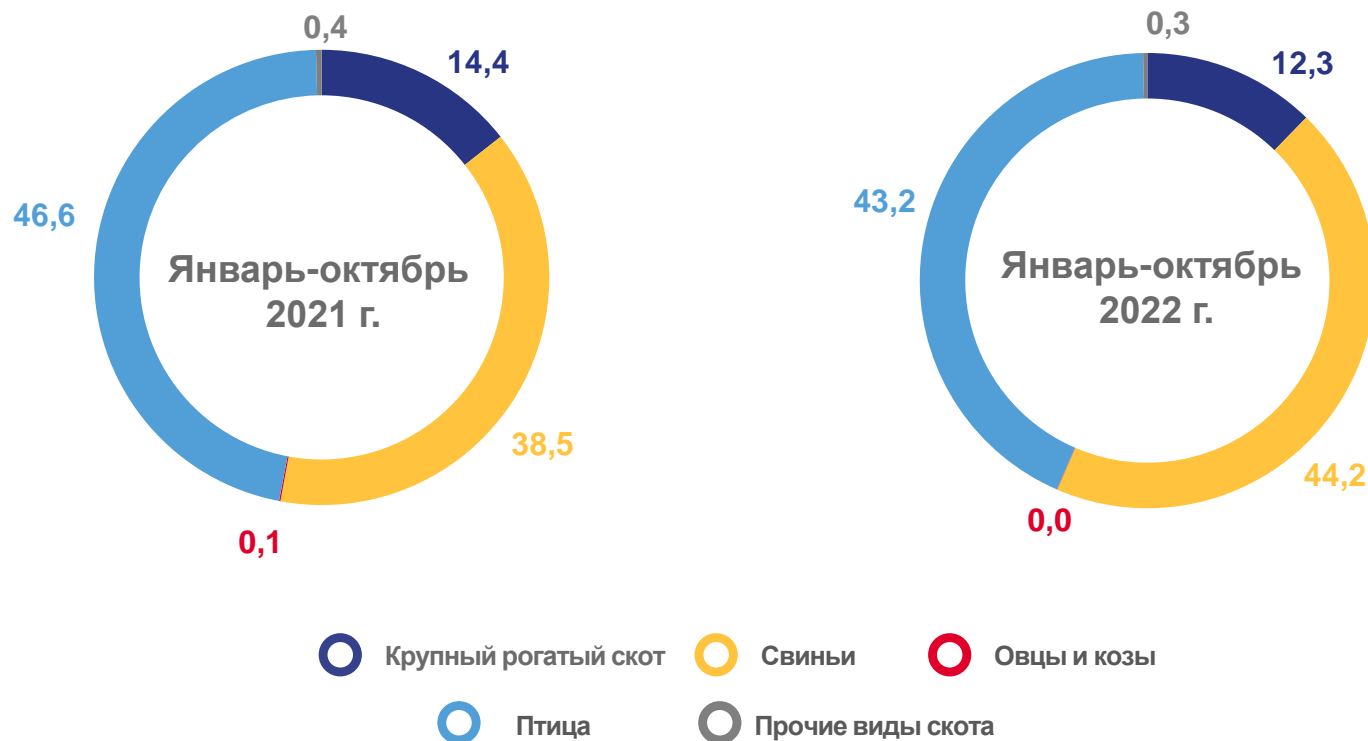
ПРОИЗВОДСТВО СКОТА И ПТИЦЫ НА УБОЙ (В ЖИВОМ ВЕСЕ) В СЕЛЬСКОХОЗЯЙСТВЕННЫХ ОРГАНИЗАЦИЯХ

ЗА ЯНВАРЬ-ОКТЯБРЬ 2022 ГОДА

207,6 ТЫСЯЧ
ТОНН

114,3% ↑
к январю-октябрю 2021 года

Структура производства скота и птицы на убой
(в живом весе) по отдельным видам
(в % от общего производства)

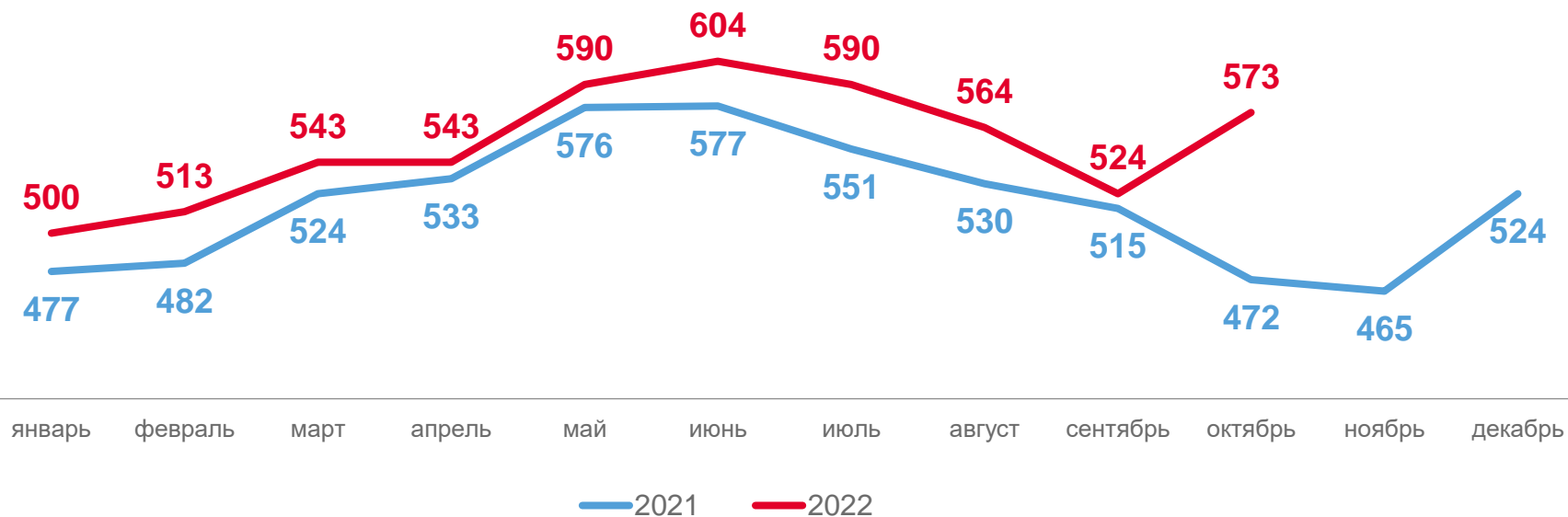




ПРОИЗВОДСТВО МОЛОКА В СЕЛЬСКОХОЗЯЙСТВЕННЫХ ОРГАНИЗАЦИЯХ

ЗА ЯНВАРЬ-ОКТЯБРЬ 2022 ГОДА

Надоено молока на 1 корову, кг



475,9 ТЫСЯЧ
ТОНН

100,4% ↑

к январю-октябрю 2021 года

5 544 кг

за январь-октябрь
2022 года



105,9%

к январю-октябрю
2021 года





ПРОИЗВОДСТВО ЯИЦ В СЕЛЬСКОХОЗЯЙСТВЕННЫХ ОРГАНИЗАЦИЯХ

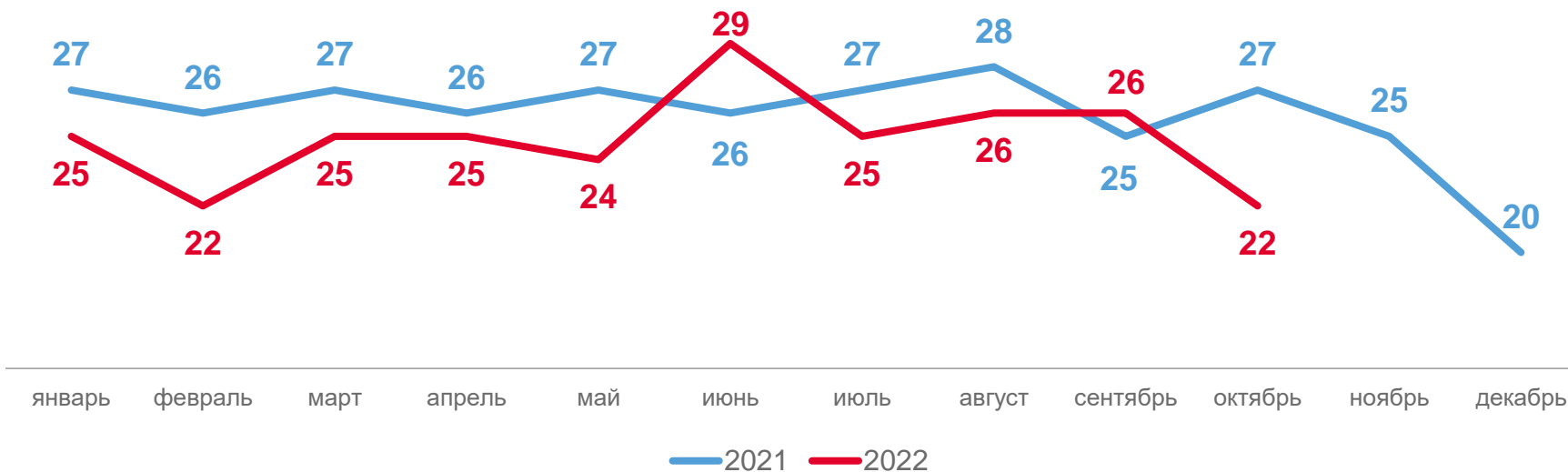
ЗА ЯНВАРЬ-ОКТЯБРЬ 2022 ГОДА

786,4 МЛН
штук

100,8% ↑

к январю-октябрю 2021 года

Яйценоскость кур-несушек, шт.



249 шт.

за январь-октябрь
2022 года



93,6%

к январю-октябрю
2021 года