

Территориальный орган  
Федеральной службы государственной статистики  
по Республике Башкортостан



ФЕДЕРАЛЬНАЯ СЛУЖБА  
ГОСУДАРСТВЕННОЙ СТАТИСТИКИ

# Производство продукции животноводства и поголовье скота в Республике Башкортостан



за январь - июнь 2022 года




# ПРОИЗВОДСТВО ОСНОВНЫХ ПРОДУКТОВ ЖИВОТНОВОДСТВА В ХОЗЯЙСТВАХ ВСЕХ КАТЕГОРИЙ

ЗА ЯНВАРЬ - ИЮНЬ 2022Г.

**167,1** ТЫС. ТОНН

**103,7%** ▲

к январю – июню 2021г.



Скот и птица на убой  
(в живом весе)

**823,6** ТЫС. ТОНН

**97,4%** ▼

к январю – июню 2021г.



Молоко

**575,0** млн. штук

**98,8%** ▼

к январю - июню 2021г.



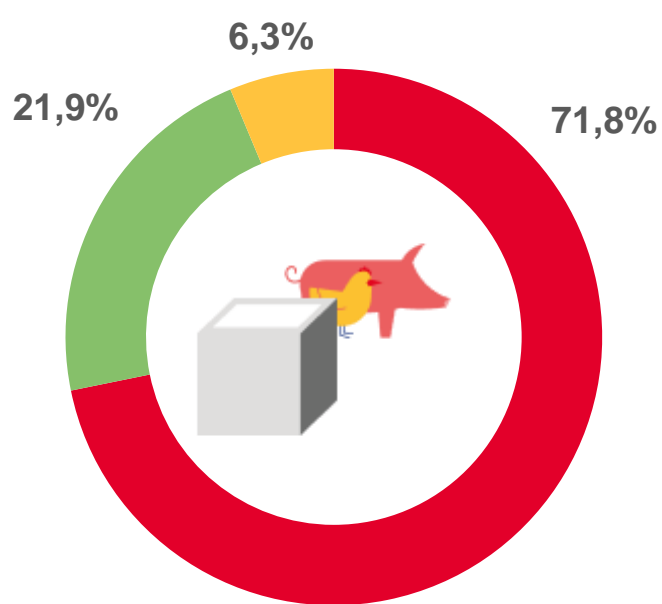
Яйца



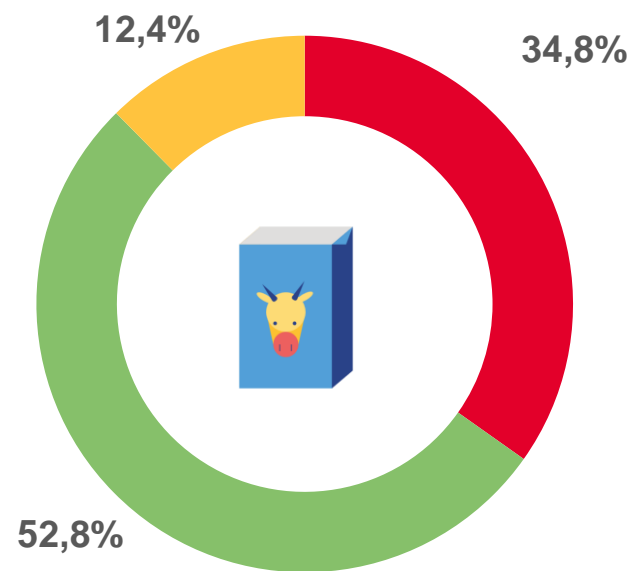


# СТРУКТУРА ПРОИЗВОДСТВА ОСНОВНЫХ ПРОДУКТОВ ЖИВОТНОВОДСТВА ПО КАТЕГОРИЯМ ХОЗЯЙСТВ

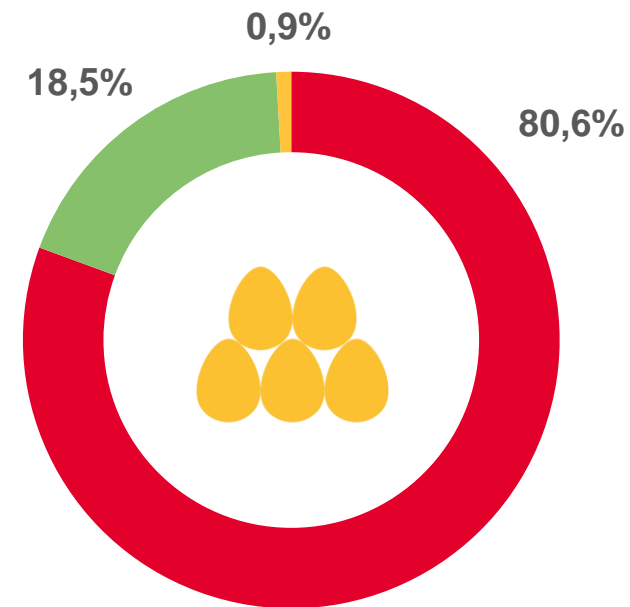
ЗА ЯНВАРЬ - ИЮНЬ 2022Г.



Скот и птица на убой  
(в живом весе)



Молоко



Яйца

Сельскохозяйственные организации

Хозяйства населения

Крестьянские (фермерские) хозяйства





# ПОГОЛОВЬЕ СКОТА И ПТИЦЫ В ХОЗЯЙСТВАХ ВСЕХ КАТЕГОРИЙ

НА 1 ИЮЛЯ 2022Г.

	Тысяч голов	к 1 июля 2021г.
 <b>Крупный рогатый скот</b>	<b>908,6</b>	<b>95,4%</b> ↓
 <b>в том числе: коровы</b>	<b>369,4</b>	<b>95,4%</b> ↓
 <b>Свиньи</b>	<b>593,5</b>	<b>129,4%</b> ↑
 <b>Овцы и козы</b>	<b>636,0</b>	<b>93,5%</b> ↓
 <b>Птица, млн голов</b>	<b>15,0</b>	<b>99,1%</b> ↓





# СТРУКТУРА ПОГОЛОВЬЯ СКОТА И ПТИЦЫ ПО КАТЕГОРИЯМ ХОЗЯЙСТВ НА 1 ИЮЛЯ 2022Г.

