



ФЕДЕРАЛЬНАЯ СЛУЖБА
ГОСУДАРСТВЕННОЙ СТАТИСТИКИ

Результаты инвестиционной деятельности по Республике Башкортостан



за январь – декабрь 2022 года



ТЕРРИТОРИАЛЬНЫЙ ОРГАН
ФЕДЕРАЛЬНОЙ СЛУЖБЫ
ГОСУДАРСТВЕННОЙ СТАТИСТИКИ
ПО РЕСПУБЛИКЕ БАШКОРТОСТАН

Результаты инвестиционной деятельности

по Республике Башкортостан

за январь – декабрь 2022 года

- 01 Инвестиции в основной капитал
- 02 Структура инвестиций в основной капитал
- 03 Инвестиции в основной капитал на душу населения
- 04 Инвестиции в произведенные нефинансовые активы
- 05 Финансовые вложения организаций



ИНВЕСТИЦИИ В ОСНОВНОЙ КАПИТАЛ

ЗА ЯНВАРЬ-ДЕКАБРЬ 2022 ГОДА

512,4

млрд рублей

105,9%

к 2021 году

301,4*

млрд рублей

105,8%*

к 2021 году

Источники финансирования*



2
место

среди регионов
Приволжского федерального округа



13
место

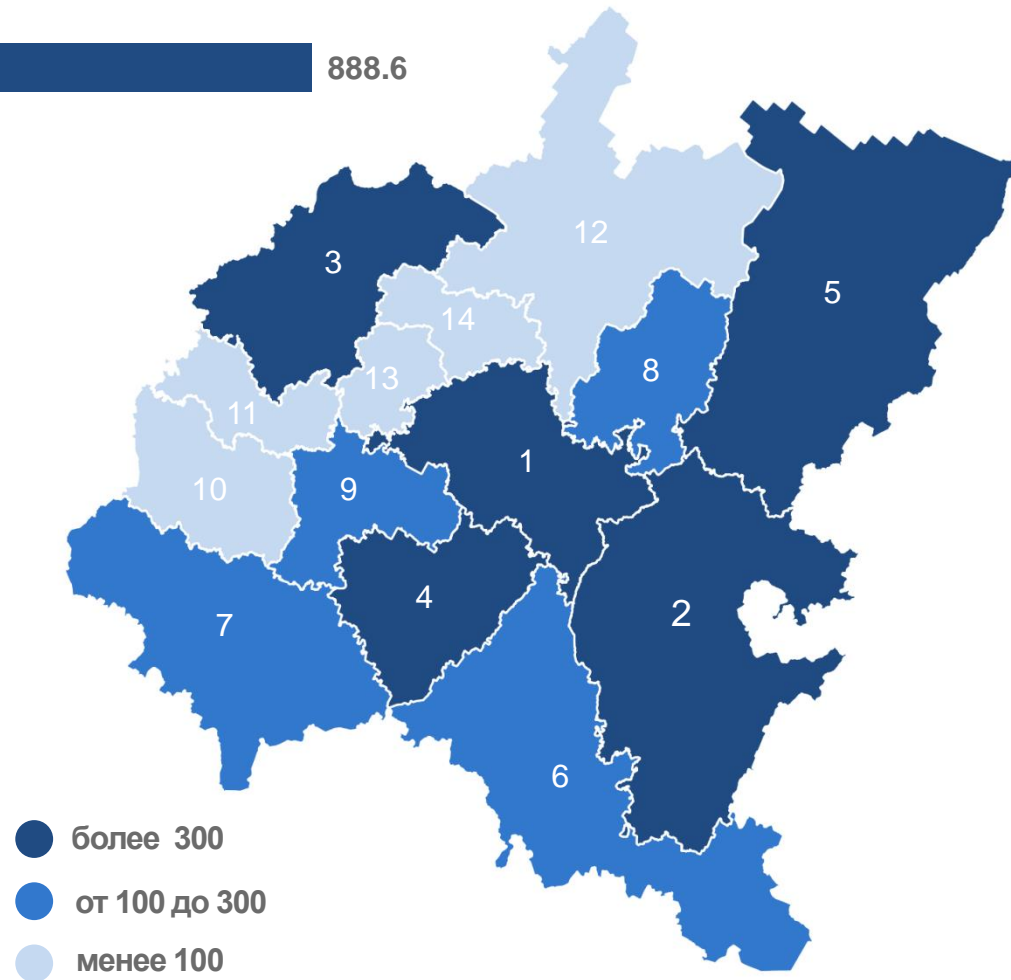
среди субъектов
Российской Федерации

*Без субъектов малого предпринимательства и объема инвестиций, не наблюдаемых прямыми статистическими методами

ИНВЕСТИЦИИ В ОСНОВНОЙ КАПИТАЛ ПО РЕГИОНАМ ПФО

МЛРД РУБЛЕЙ

январь-декабрь 2022 года





ДИНАМИКА ИНВЕСТИЦИЙ В ОСНОВНОЙ КАПИТАЛ*

МЛРД РУБЛЕЙ

январь-декабрь 2022 года к 2021 году

январь-март



25,0%

январь-июнь



6,3%

январь-сентябрь

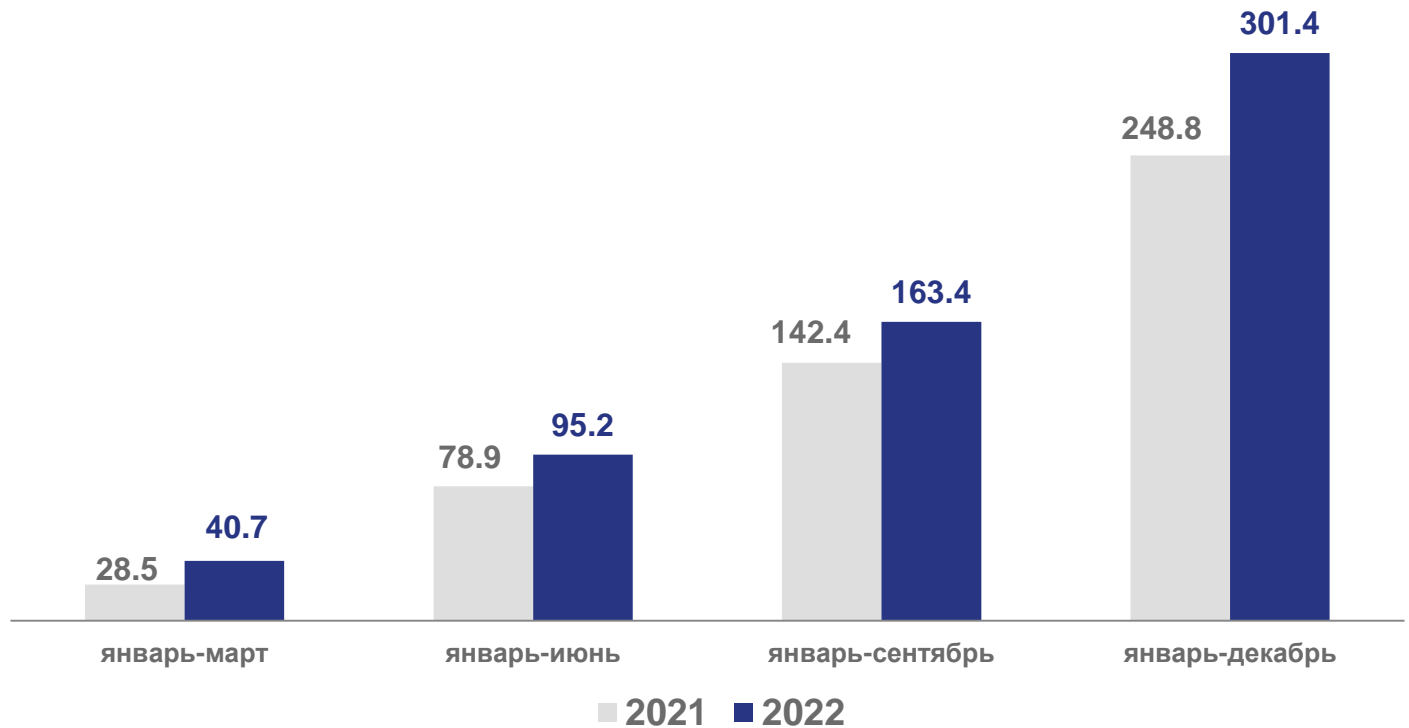


0,4%

январь-декабрь



5,8%



* Без субъектов малого предпринимательства и объема инвестиций, не наблюдаемых прямыми статистическими методами



ВИДОВАЯ СТРУКТУРА ИНВЕСТИЦИЙ В ОСНОВНОЙ КАПИТАЛ*

ЯНВАРЬ-ДЕКАБРЬ 2022 ГОДА



- Здания (кроме жилых) и сооружения, расходы на улучшение земель
- Машины, оборудование, транспортные средства, включая хозяйственный инвентарь и другие объекты
- Прочие инвестиции
- Жилые здания и помещения
- Объекты интеллектуальной собственности

*Без субъектов малого предпринимательства и объема инвестиций, не наблюдаемых прямыми статистическими методами; за счет всех источников финансирования



СТРУКТУРА ИНВЕСТИЦИЙ В ОСНОВНОЙ КАПИТАЛ ПО ОСНОВНЫМ ВИДАМ ЭКОНОМИЧЕСКОЙ ДЕЯТЕЛЬНОСТИ*

ЯНВАРЬ-ДЕКАБРЬ 2022 ГОДА



- Добыча полезных ископаемых
- Обрабатывающие производства
- Транспортировка и хранение
- Обеспечение электрической энергией, газом и паром; кондиционирование воздуха
- Сельское, лесное хозяйство, охота, рыболовство и рыбоводство
- Деятельность в области здравоохранения и социальных услуг

*Без субъектов малого предпринимательства и объема инвестиций, не наблюдаемых прямыми статистическими методами





ИНВЕСТИЦИИ В ОСНОВНОЙ КАПИТАЛ НА ДУШУ НАСЕЛЕНИЯ

ЯНВАРЬ-ДЕКАБРЬ 2022 ГОДА

125 444 рубля

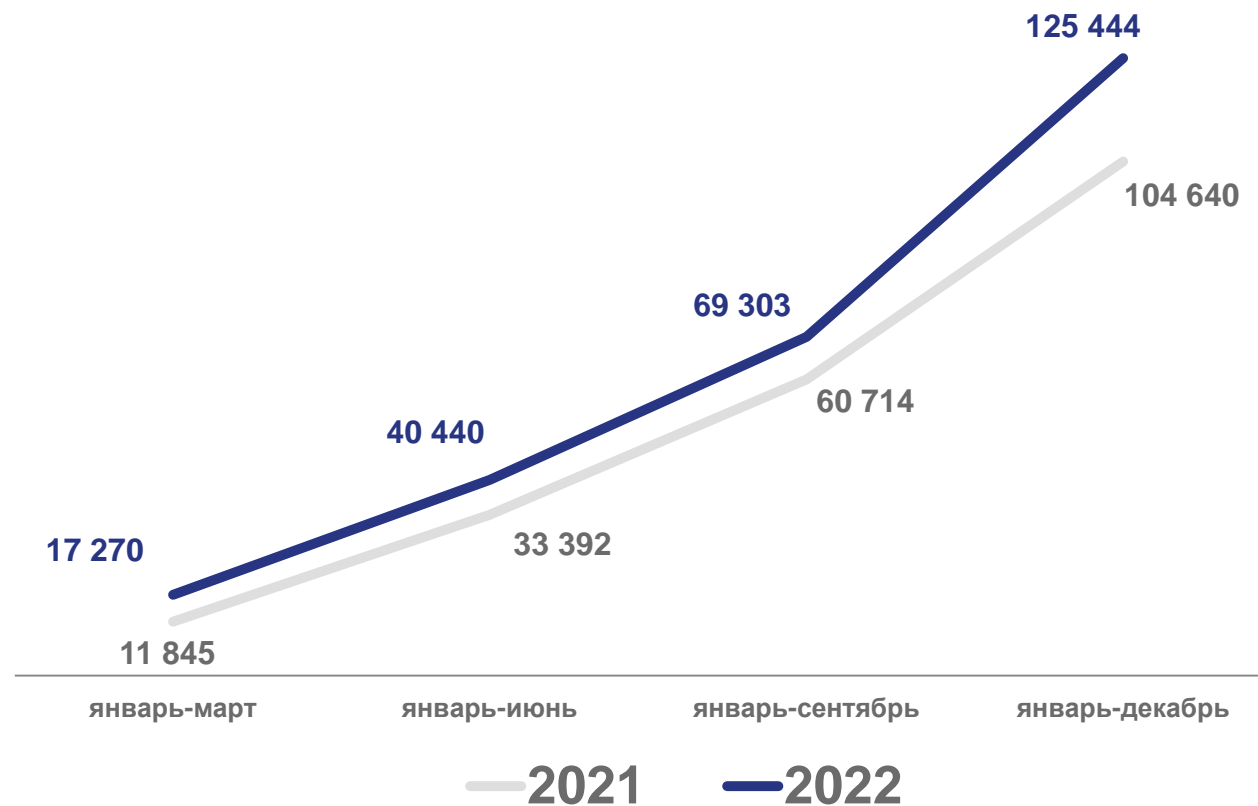
119,9% ▲

к 2021 году

73 790* рублей

119,9%* ▲

к 2021 году



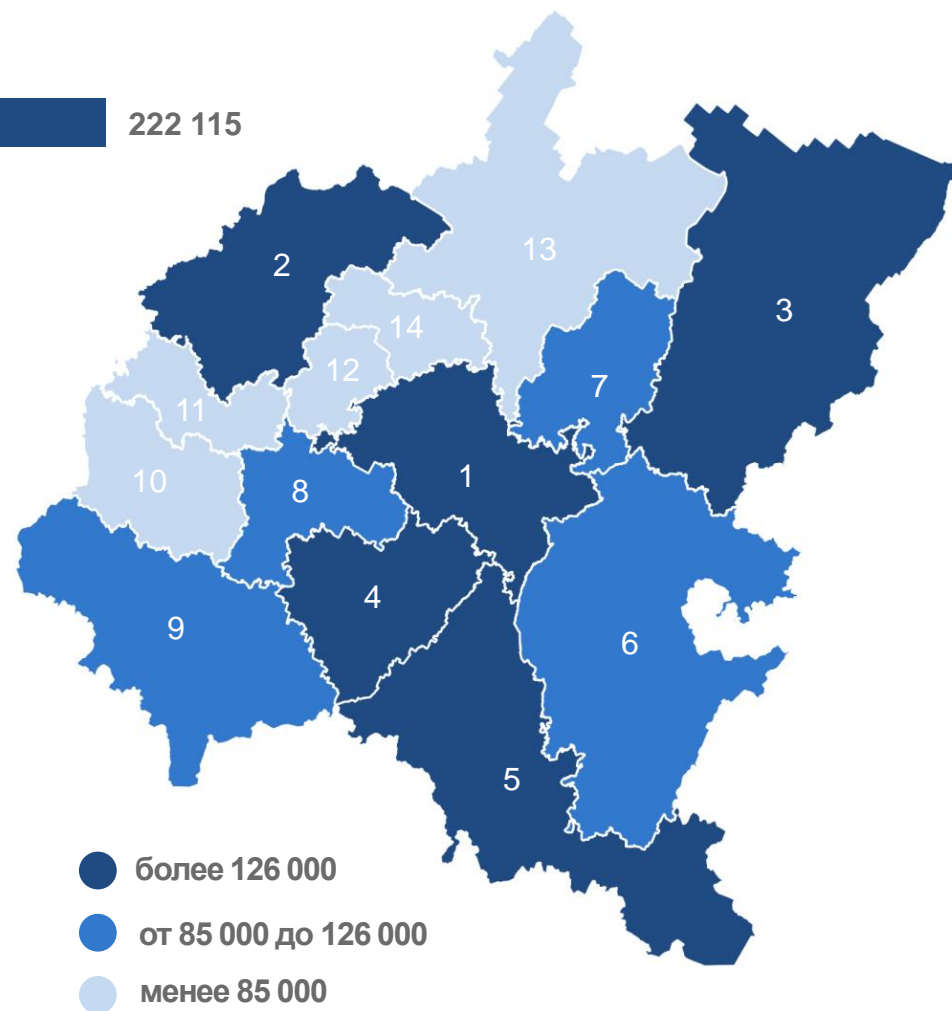
* Без субъектов малого предпринимательства и объема инвестиций, не наблюдаемых прямыми статистическими методами





ИНВЕСТИЦИИ В ОСНОВНОЙ КАПИТАЛ НА ДУШУ НАСЕЛЕНИЯ ПО РЕГИОНАМ ПФО РУБЛЕЙ

январь-декабрь 2022 года





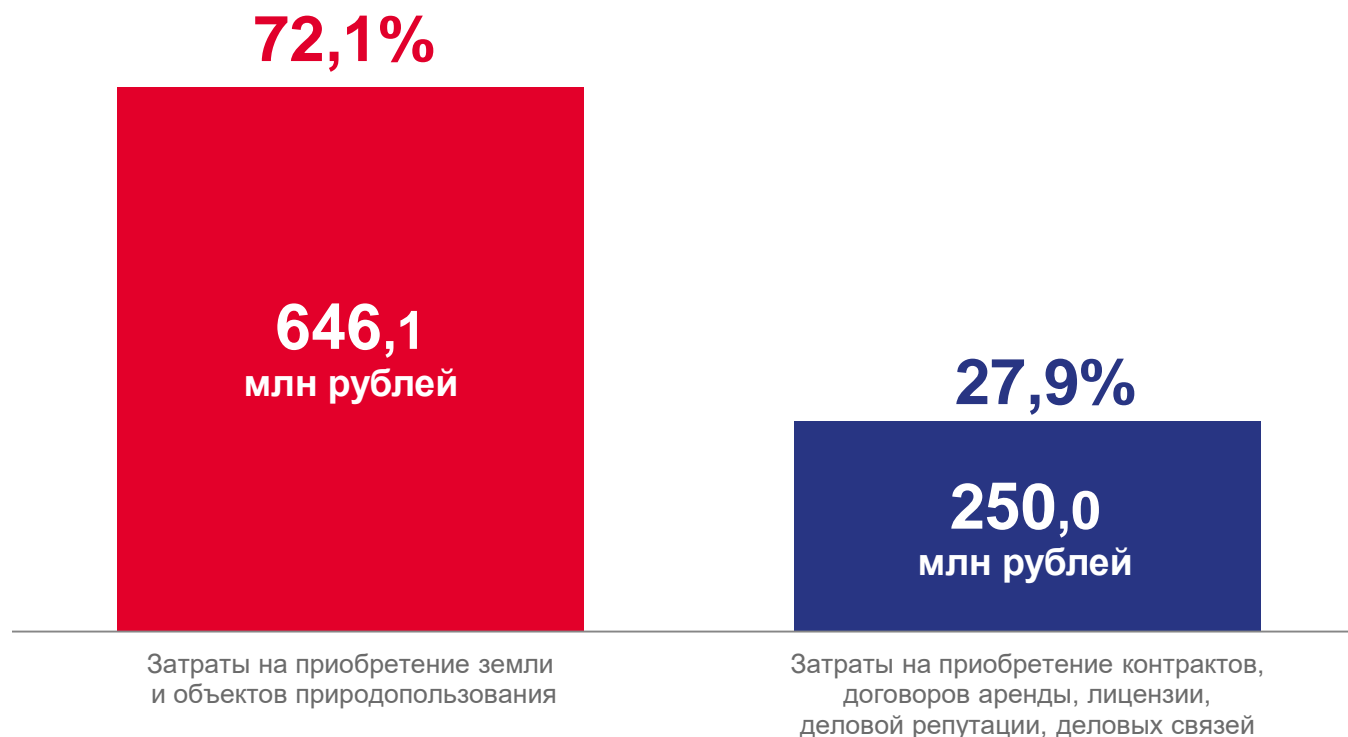
ИНВЕСТИЦИИ В НЕПРОИЗВЕДЕННЫЕ НЕФИНАНСОВЫЕ АКТИВЫ*

ЗА ЯНВАРЬ-ДЕКАБРЬ 2022 ГОДА

Структура инвестиций в произведенные нефинансовые активы

896,1
млн рублей

176,9%
к 2021 году



*Без субъектов малого предпринимательства и объема инвестиций, не наблюдаемых прямыми статистическими методами





ФИНАНСОВЫЕ ВЛОЖЕНИЯ ОРГАНИЗАЦИЙ*

ЯНВАРЬ-ДЕКАБРЬ 2022 ГОДА

➤ Поступило

1 333,6

млрд рублей

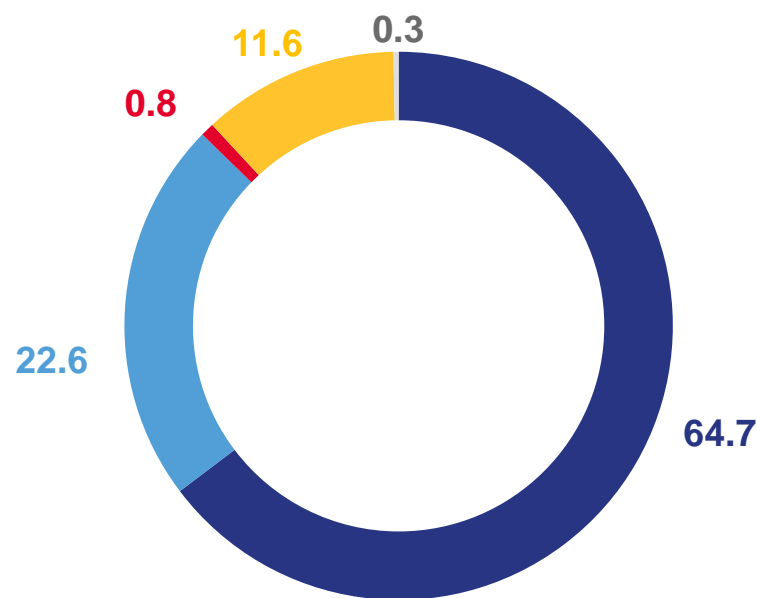


Накоплено**

452,3

млрд рублей

Структура по видам вложений
(в % к поступлению)



- Банковские вклады
- Предоставленные займы
- Долговые ценные бумаги и депозитные сертификаты
- Паи и акции и другие формы участия в капитале
- Прочие финансовые вложения

* Без субъектов малого предпринимательства, кредитных организаций, государственных (муниципальных) учреждений, некредитных финансовых организаций

** На конец отчетного периода





СТРУКТУРА ФИНАНСОВЫХ ВЛОЖЕНИЙ ОРГАНИЗАЦИЙ

ЯНВАРЬ-ДЕКАБРЬ 2022 ГОДА

Основные виды деятельности, осуществляющие вложения
(в % к поступлению)



Обрабатывающие производства

35,7%



Торговля оптовая и розничная; ремонт автотранспортных средств и мотоциклов

14,2%



Деятельность финансовая и страховая

12,4%



Строительство

10,6%

Вложения организаций
(в % к поступлению)



Краткосрочные

Долгосрочные

