



ФЕДЕРАЛЬНАЯ СЛУЖБА  
ГОСУДАРСТВЕННОЙ СТАТИСТИКИ

# Результаты инвестиционной деятельности по Республике Башкортостан



за январь-сентябрь 2022 года



ТЕРРИТОРИАЛЬНЫЙ ОРГАН  
ФЕДЕРАЛЬНОЙ СЛУЖБЫ  
ГОСУДАРСТВЕННОЙ СТАТИСТИКИ  
ПО РЕСПУБЛИКЕ БАШКОРТОСТАН

# Результаты инвестиционной деятельности

## по Республике Башкортостан

за январь-сентябрь 2022 года

- 01 Объем работ, выполненных собственными силами по виду деятельности «Строительство»
- 02 Ввод в действие жилых домов
- 03 Инвестиции в основной капитал
- 04 Инвестиции в основной капитал по регионам ПФО
- 05 Видовая структура инвестиций в основной капитал
- 06 Структура инвестиций в основной капитал по основным видам экономической деятельности
- 07 Динамика инвестиций в основной капитал
- 08 Инвестиции в основной капитал на душу населения
- 09 Инвестиции в основной капитал на душу населения по регионам ПФО
- 10 Финансовые вложения организаций
- 11 Группировка финансовых вложений организаций





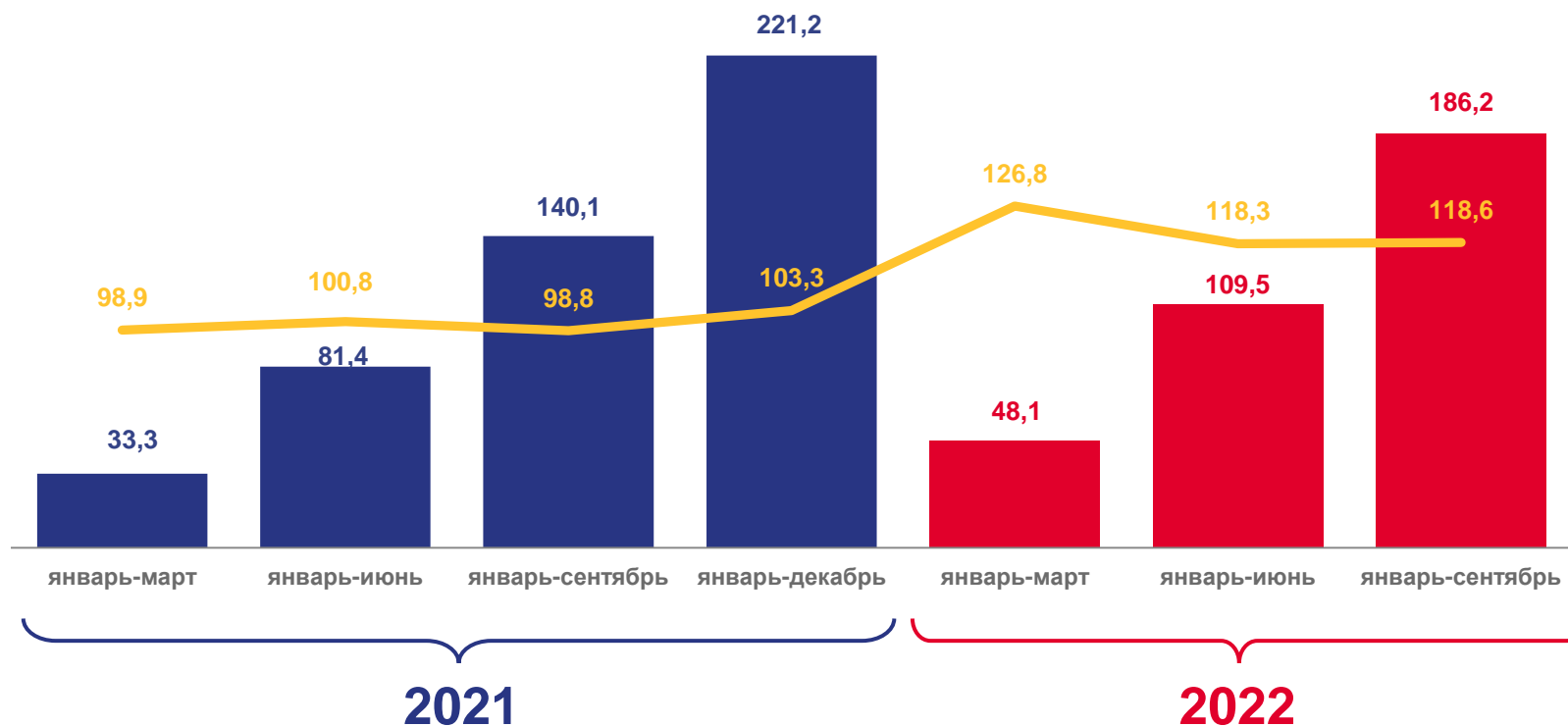
# ОБЪЕМ РАБОТ, ВЫПОЛНЕННЫХ СОБСТВЕННЫМИ СИЛАМИ ПО ВИДУ ДЕЯТЕЛЬНОСТИ «СТРОИТЕЛЬСТВО»

январь-сентябрь  
2022 года

**186,2**  
млрд рублей

**118,6%**

к январю-сентябрю 2021 года



Объем работ, выполненных собственными силами по виду деятельности «Строительство», млрд рублей



В % к соответствующему периоду предыдущего года





# ВВОД В ДЕЙСТВИЕ ЖИЛЫХ ДОМОВ

январь-сентябрь  
2022 года

**2 183,9** ТЫС. М<sup>2</sup>

Общей площади жилых помещений

**31,6%**

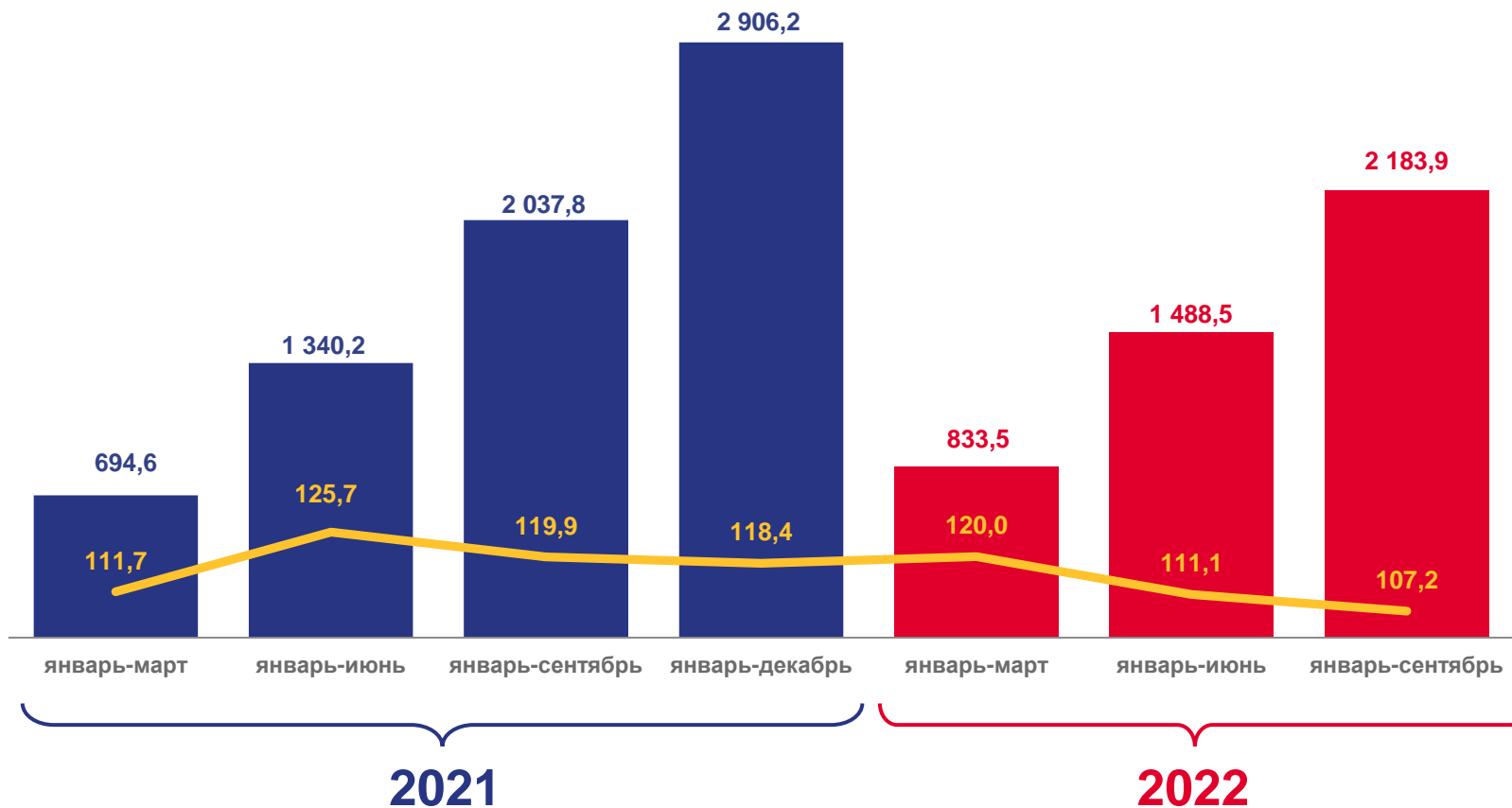


Застройщиками – юридическими лицами

**68,4%**



Индивидуальными застройщиками



Объем работ, выполненных собственными силами по виду деятельности «Строительство», млрд рублей



В % к соответствующему периоду предыдущего года





# ИНВЕСТИЦИИ В ОСНОВНОЙ КАПИТАЛ

ЗА ЯНВАРЬ-СЕНТЯБРЬ 2022 ГОДА

**277,7**

млрд рублей

**98,8%**

к январю-сентябрю 2021 года

**163,4\***

млрд рублей

**99,6%\***

к январю-сентябрю 2021 года

Источники финансирования\*



\*без субъектов малого предпринимательства

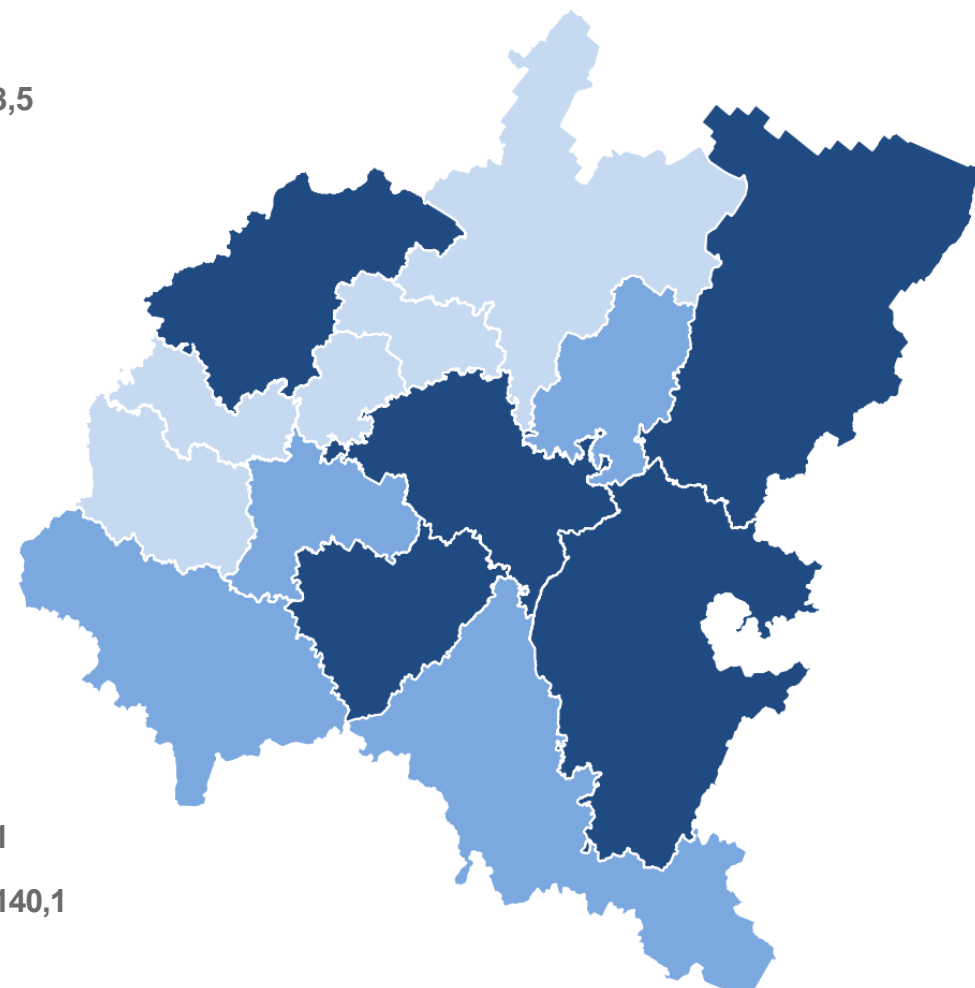
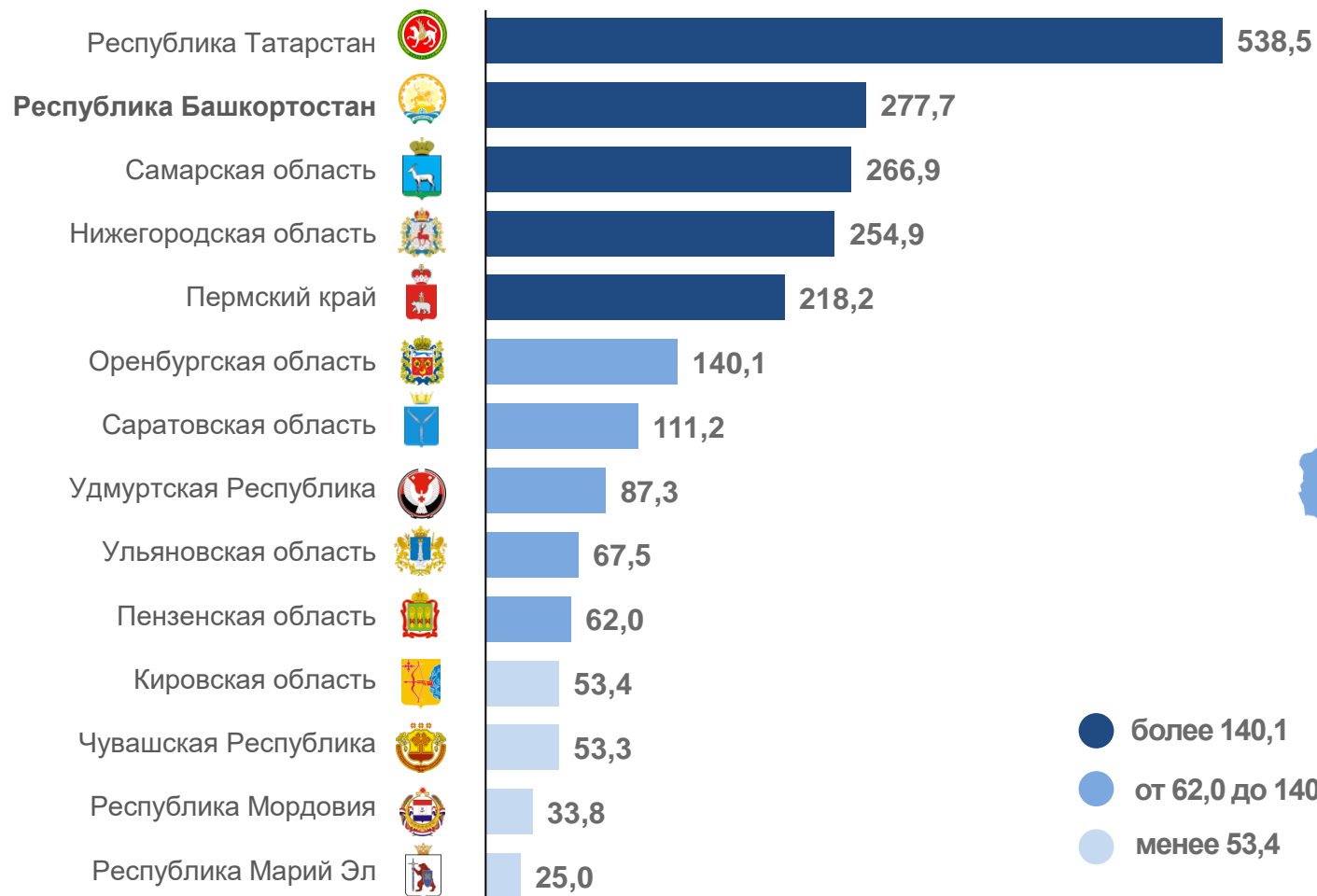




# ИНВЕСТИЦИИ В ОСНОВНОЙ КАПИТАЛ ПО РЕГИОНАМ ПФО

МЛРД РУБЛЕЙ

январь-сентябрь 2022 года





# ВИДОВАЯ СТРУКТУРА ИНВЕСТИЦИЙ В ОСНОВНОЙ КАПИТАЛ\*

ЯНВАРЬ-СЕНТЯБРЬ 2022 ГОДА



- Здания (кроме жилых) и сооружения, расходы на улучшение земель
- Жилые здания и помещения
- Машины, оборудование, транспортные средства, включая хозяйственный инвентарь и другие объекты
- Объекты интеллектуальной собственности
- Прочие инвестиции

\*за счет всех источников финансирования





# СТРУКТУРА ИНВЕСТИЦИЙ В ОСНОВНОЙ КАПИТАЛ ПО ОСНОВНЫМ ВИДАМ ЭКОНОМИЧЕСКОЙ ДЕЯТЕЛЬНОСТИ\*

ЯНВАРЬ-СЕНТЯБРЬ 2022 ГОДА



- Добыча полезных ископаемых
- Обрабатывающие производства
- Транспортировка и хранение
- Обеспечение электрической энергией, газом и паром; кондиционирование воздуха
- Сельское, лесное хозяйство, охота, рыболовство и рыбоводство
- Сельское, лесное хозяйство, охота, рыболовство и рыбоводство

\*без субъектов малого предпринимательства и объема инвестиций, не наблюдаемых прямыми статистическими методами







# ДИНАМИКА ИНВЕСТИЦИЙ В ОСНОВНОЙ КАПИТАЛ\*

МЛН РУБЛЕЙ

в % 2022 г. к 2021 г.

Январь-март




25,0%

Январь-июнь

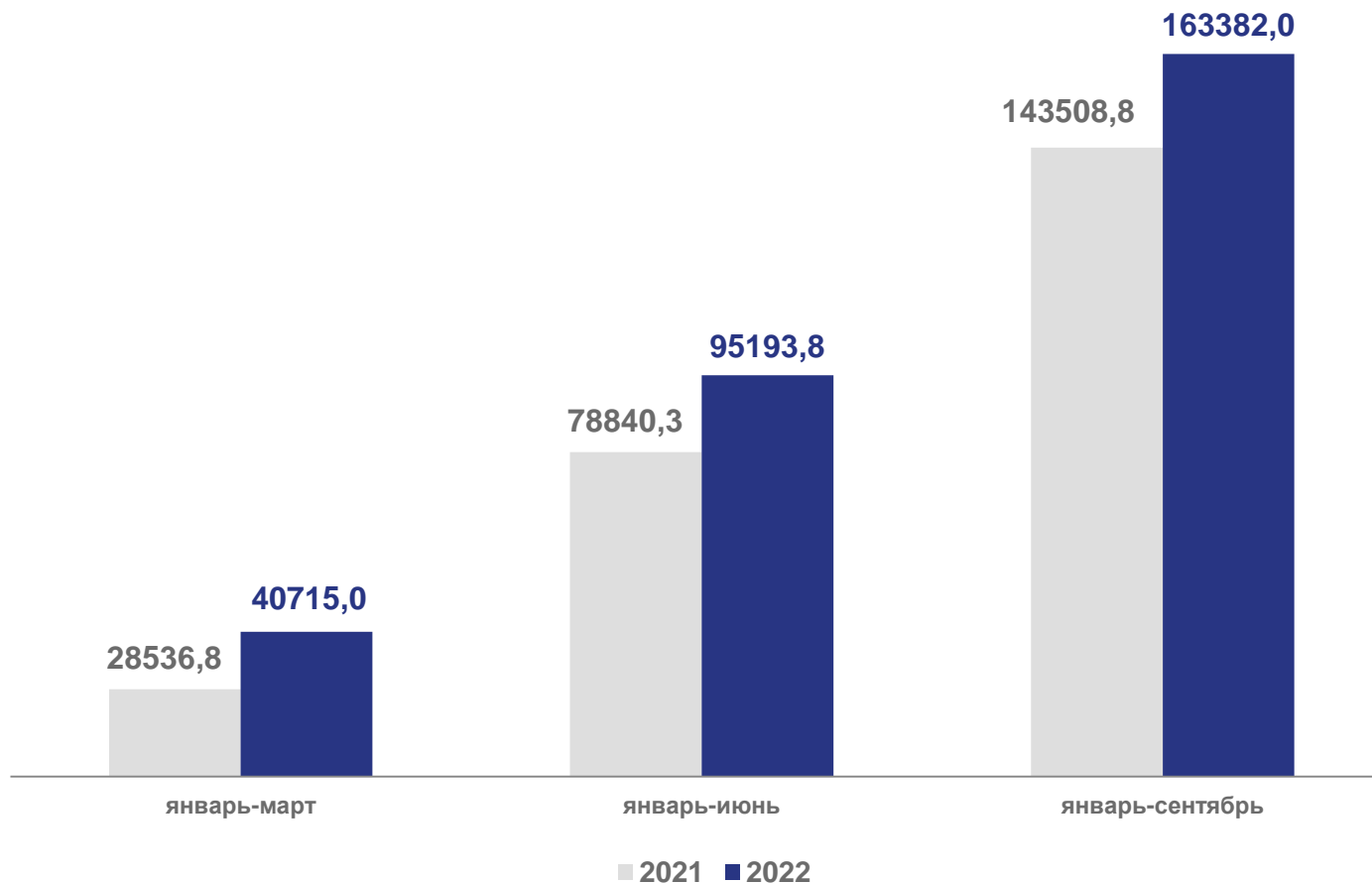


4,0%

Январь-сентябрь



0,4%



\* без субъектов малого предпринимательства и объема инвестиций, не наблюдаемых прямыми статистическими методами





# ИНВЕСТИЦИИ В ОСНОВНОЙ КАПИТАЛ НА ДУШУ НАСЕЛЕНИЯ

ЯНВАРЬ-СЕНТЯБРЬ 2022 ГОДА

**69 303**

рубля

**114,1%** ▲

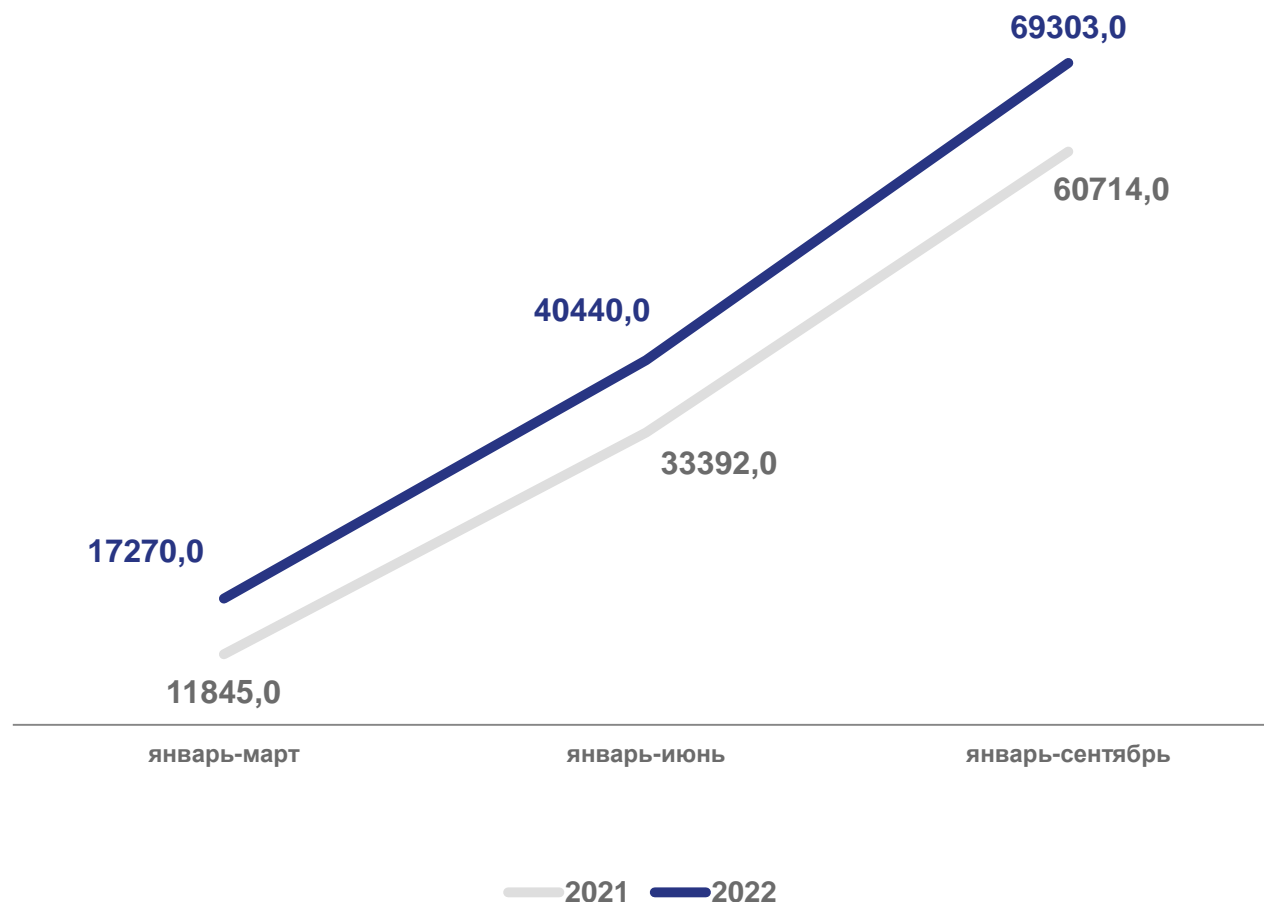
к январю-сентябрю 2021 года

**40 767**

рублей

**114,1%\*** ▲

к январю-сентябрю 2021 года



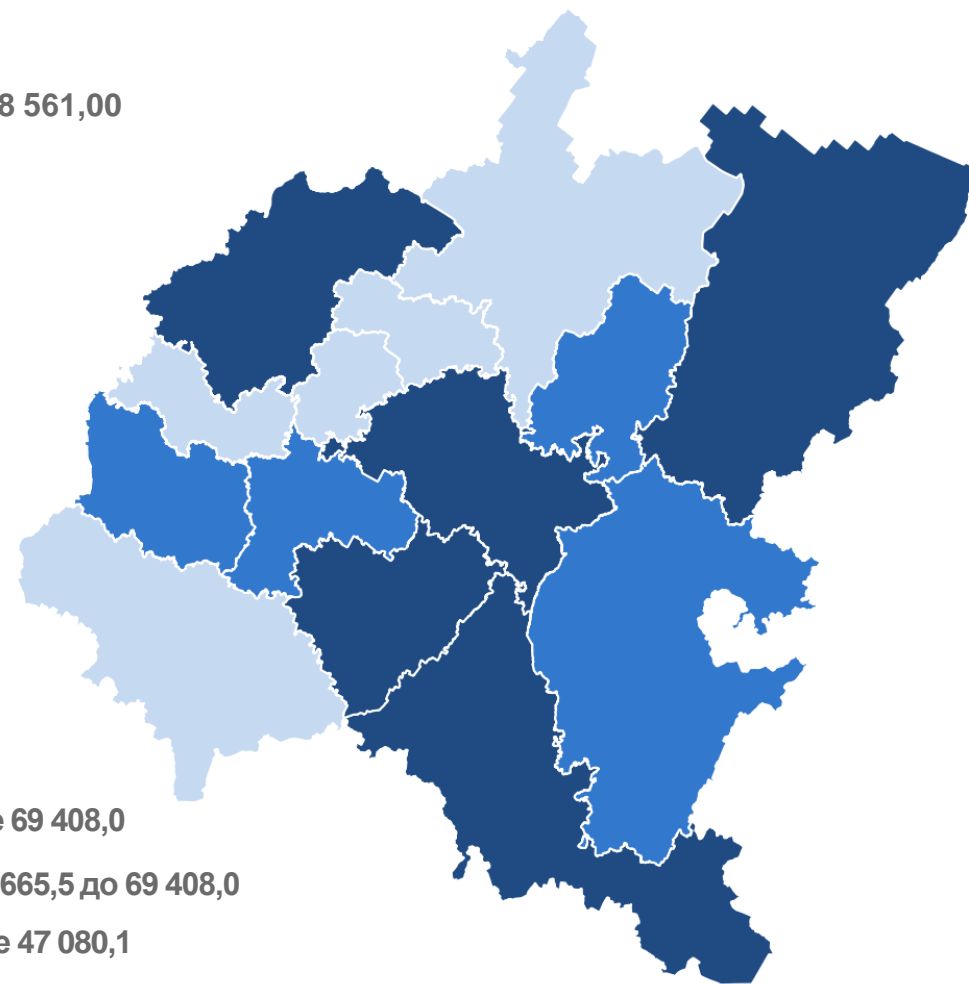
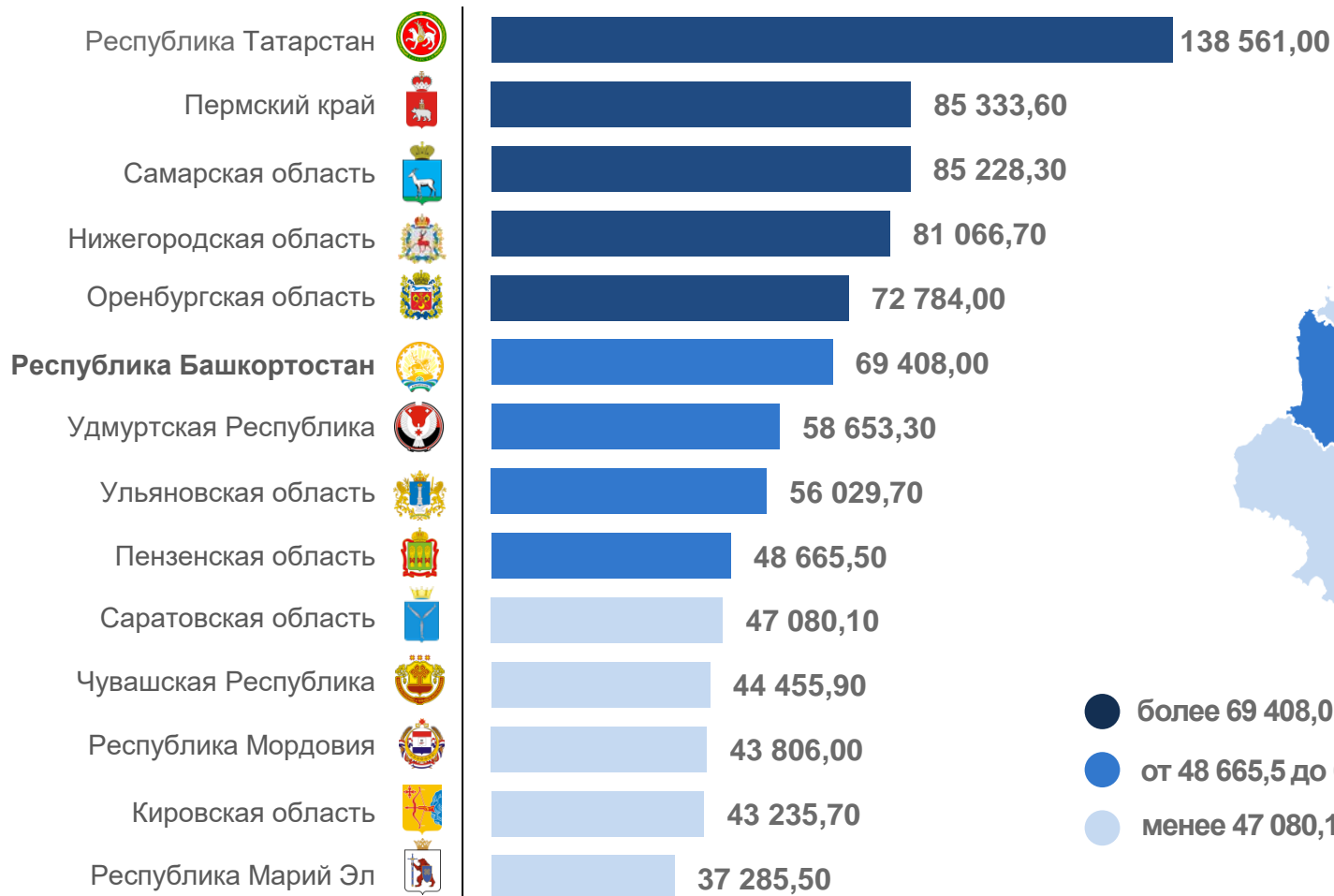
\*без субъектов малого предпринимательства





# ИНВЕСТИЦИИ В ОСНОВНОЙ КАПИТАЛ НА ДУШУ НАСЕЛЕНИЯ ПО РЕГИОНАМ ПФО РУБЛЕЙ

январь-сентябрь 2022 года





# ФИНАНСОВЫЕ ВЛОЖЕНИЯ ОРГАНИЗАЦИЙ

ЯНВАРЬ-СЕНТЯБРЬ 2022 ГОДА

➤ поступило

**962 660,9**

млн рублей

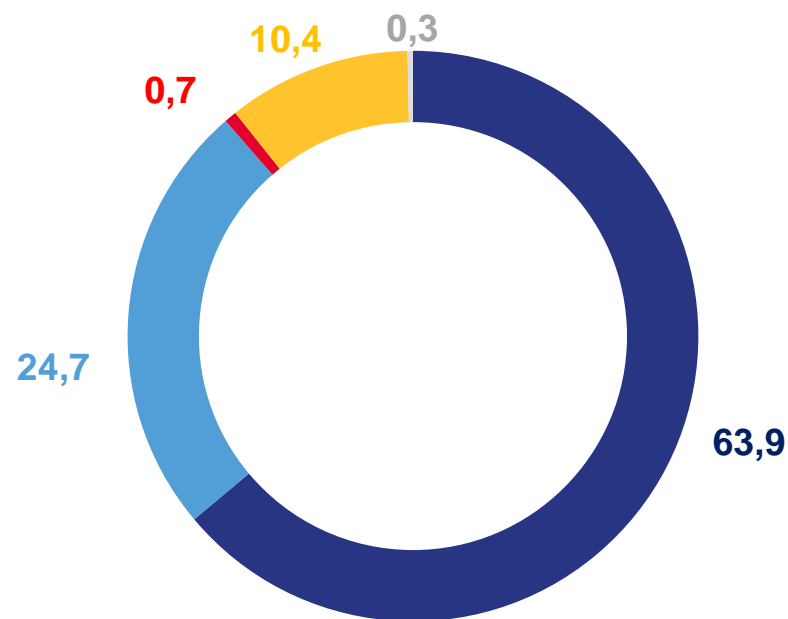


накоплено

**444 437,2**

млн рублей

Структура вложений



○ Банковские вклады

○ Долговые ценные бумаги и депозитные сертификаты

○ Предоставленные займы

○ Паи и акции и другие формы участия в капитале

○ Прочие финансовые вложения





# ГРУППИРОВКА ФИНАНСОВЫХ ВЛОЖЕНИЙ ОРГАНИЗАЦИЙ

ЯНВАРЬ-СЕНТЯБРЬ 2022 ГОДА

## Основные виды деятельности, осуществляющие вложения

(в % к поступлению)



Обрабатывающие производства

**39,2%**



Торговля оптовая и розничная; ремонт автотранспортных средств и мотоциклов

**14,7%**

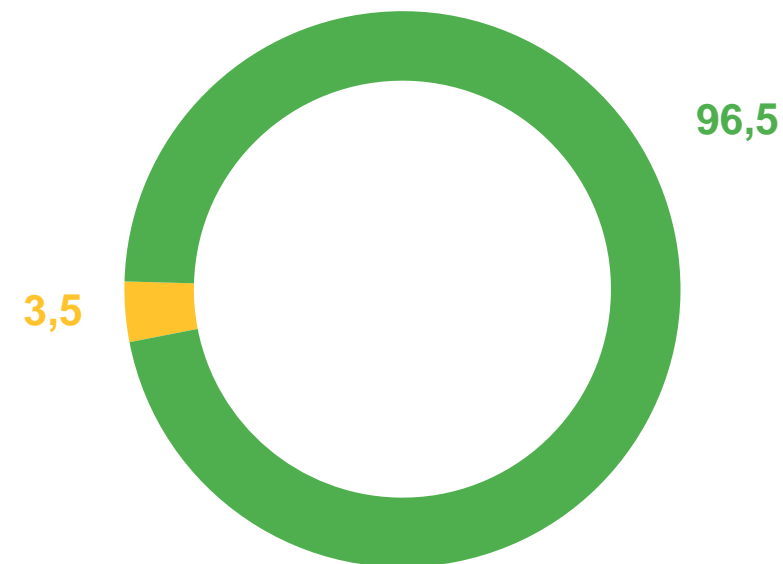


Деятельность финансовая и страховая

**10,6%**

## Вложения организаций

(в % к поступлению)



 Краткосрочные

 Долгосрочные