



ТЕРРИТОРИАЛЬНЫЙ ОРГАН
ФЕДЕРАЛЬНОЙ СЛУЖБЫ
ГОСУДАРСТВЕННОЙ СТАТИСТИКИ
ПО РЕСПУБЛИКЕ БАШКОРТОСТАН

РЕЗУЛЬТАТЫ ИНВЕСТИЦИОННОЙ ДЕЯТЕЛЬНОСТИ

за январь – март 2024 года

СОДЕРЖАНИЕ

Инвестиции в основной капитал	4
Инвестиции в произведенные нефинансовые активы	13
Финансовые вложения организаций	15

1

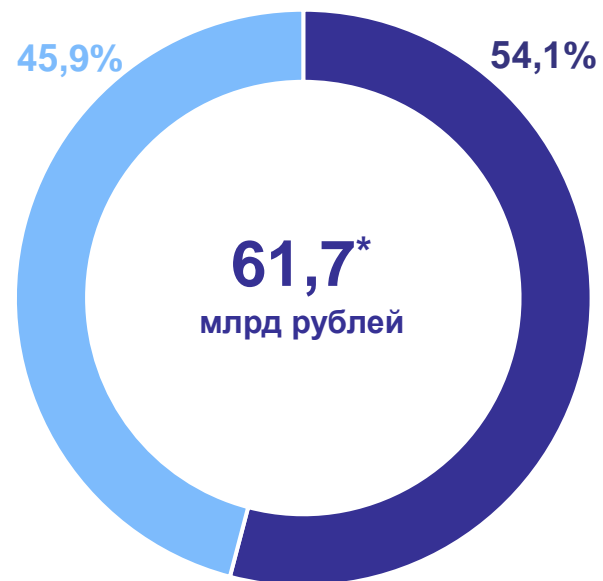
Инвестиции в основной капитал

ИНВЕСТИЦИИ В ОСНОВНОЙ КАПИТАЛ

январь – март 2024 г.

БАШКОРТОСТАНСТАТ

Источники финансирования



● Собственные средства ● Привлеченные средства

104,9 млрд рублей

124,2%

к январю – марту 2023 г.

61,7* млрд рублей

123,3%

к январю – марту 2023 г.

Среди регионов
Приволжского
федерального округа **2 место**

Среди субъектов
Российской Федерации **16 место**

* Без субъектов малого предпринимательства и объема инвестиций, не наблюдаемых прямыми статистическими методами.

ИНВЕСТИЦИИ В ОСНОВНОЙ КАПИТАЛ НА ДУШУ НАСЕЛЕНИЯ

январь – март 2024 г., рублей

БАШКОРТОСТАНСТАТ

25 776 рублей

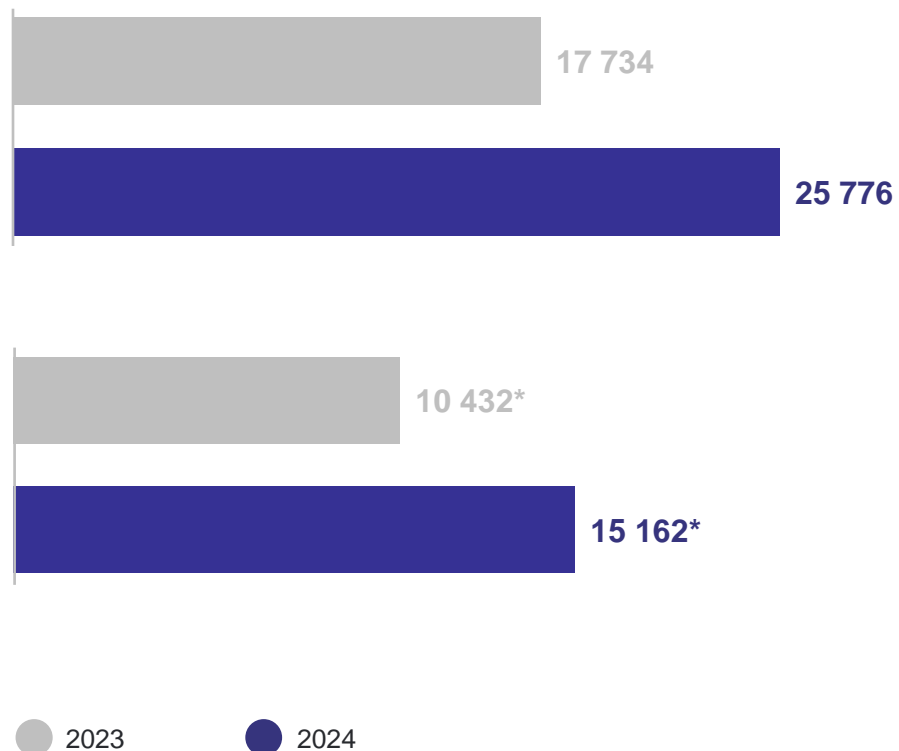
145,3%

к январю – марту 2023 г.

15 162* рублей

145,3%

к январю – марту 2023 г.



* Без субъектов малого предпринимательства и объема инвестиций, не наблюдаемых прямыми статистическими методами.

ВИДОВАЯ СТРУКТУРА ИНВЕСТИЦИЙ В ОСНОВНОЙ КАПИТАЛ*

январь – март 2024 г.

БАШКОРТОСТАНСТАТ

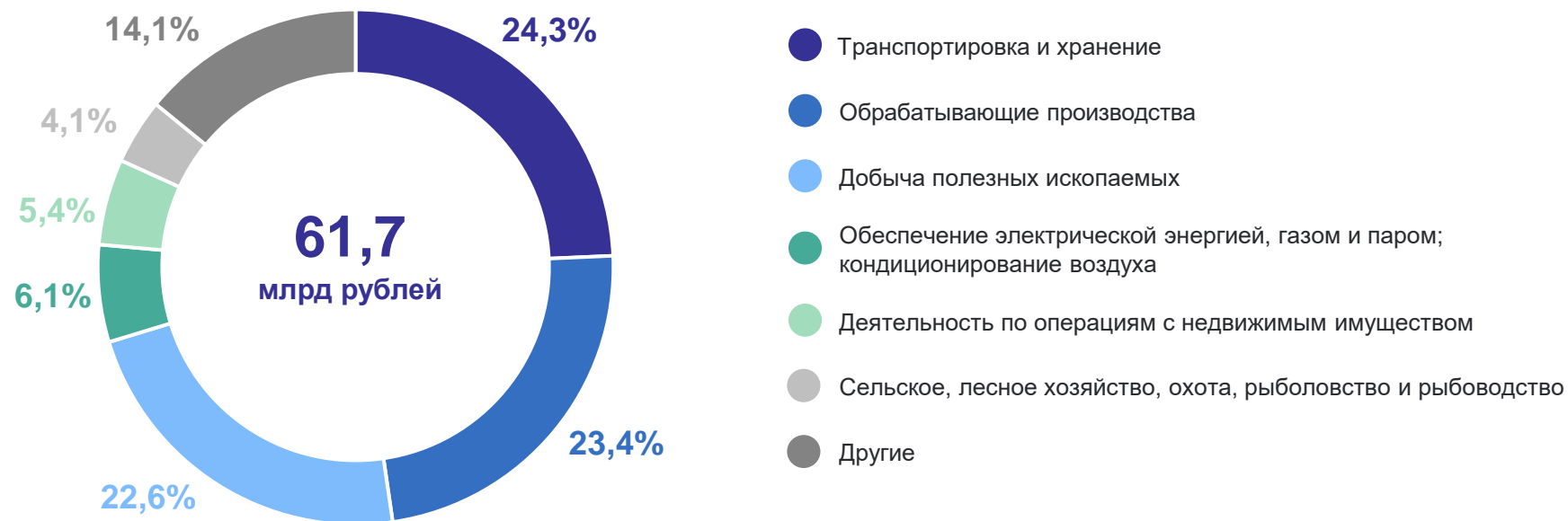


* Без субъектов малого предпринимательства и объема инвестиций, не наблюдаемых прямыми статистическими методами.

СТРУКТУРА ИНВЕСТИЦИЙ В ОСНОВНОЙ КАПИТАЛ ПО ВИДАМ ЭКОНОМИЧЕСКОЙ ДЕЯТЕЛЬНОСТИ*

январь – март 2024 г.

БАШКОРТОСТАНСТАТ

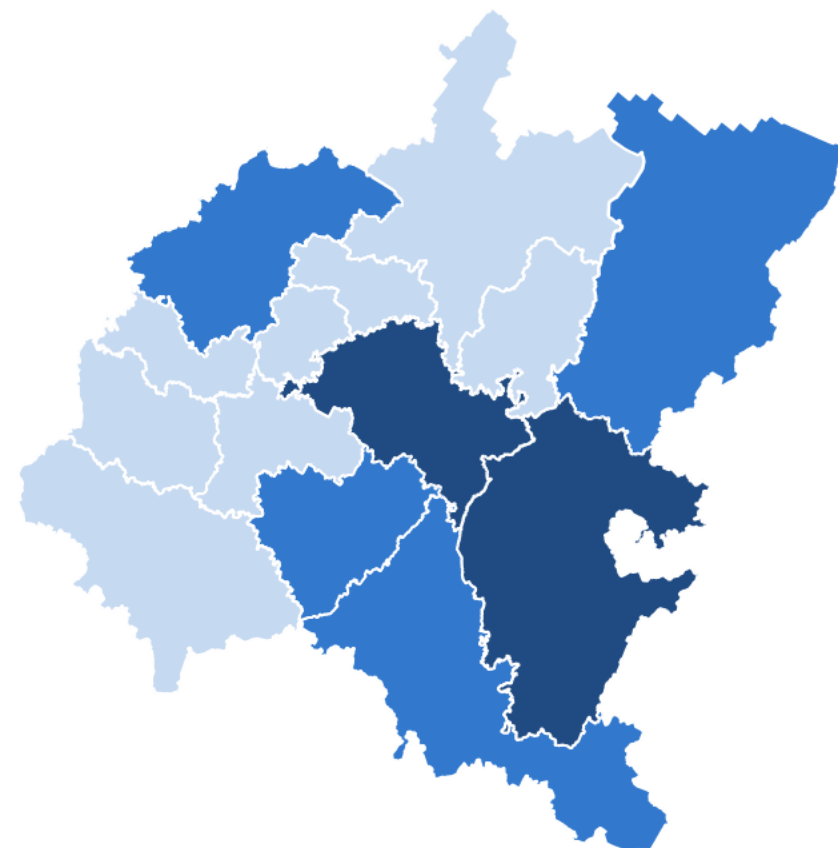
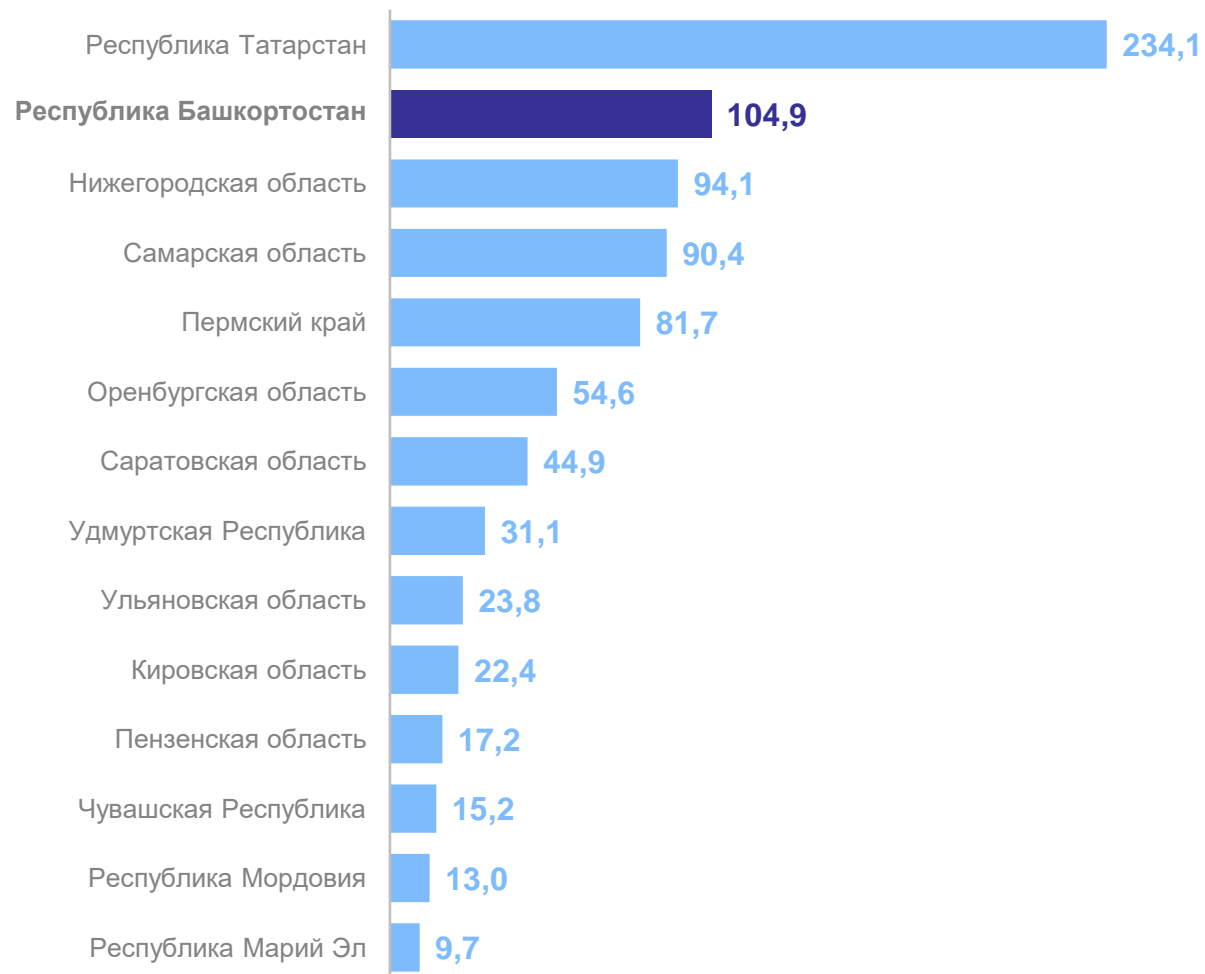


* Без субъектов малого предпринимательства и объема инвестиций, не наблюдаемых прямыми статистическими методами.

ИНВЕСТИЦИИ В ОСНОВНОЙ КАПИТАЛ ПО РЕГИОНАМ ПФО

январь – март 2024 г., млрд рублей

БАШКОРТОСТАНСТАТ

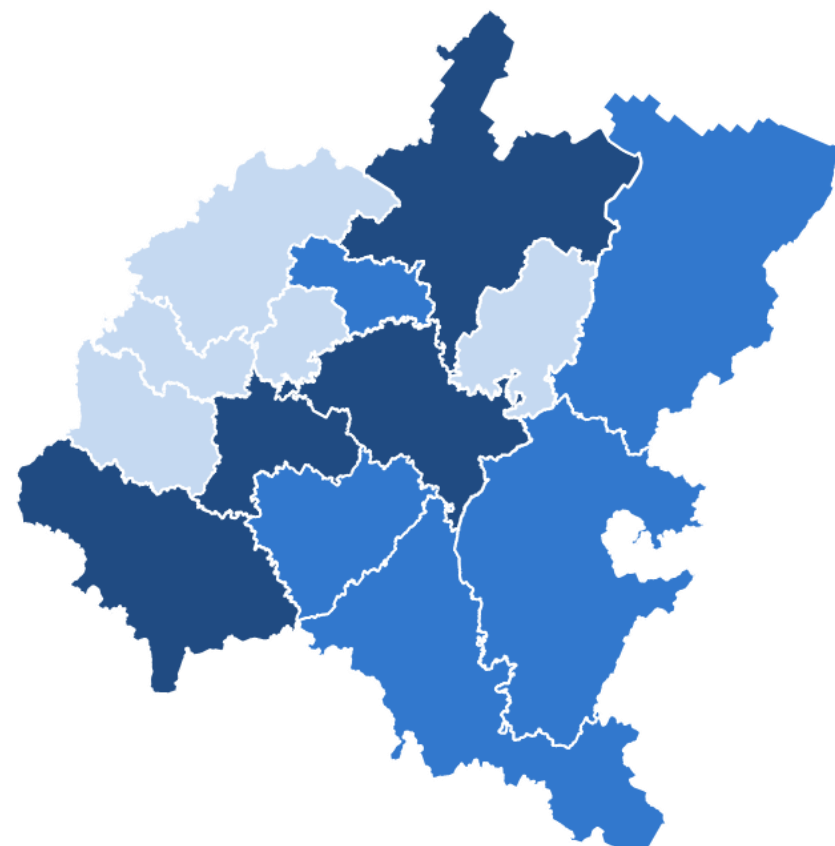


● менее 50 ● от 50 до 100 ● более 100

ИНДЕКС ФИЗИЧЕСКОГО ОБЪЕМА ИНВЕСТИЦИЙ В ОСНОВНОЙ КАПИТАЛ ПО РЕГИОНАМ ПФО

январь – март 2024 г. к январю – марту 2023 г., процентов

БАШКОРТОСТАНСТАТ



● менее 115 ● от 115 до 125 ● более 125

ИНВЕСТИЦИИ В ОСНОВНОЙ КАПИТАЛ ПО РЕГИОНАМ ПФО

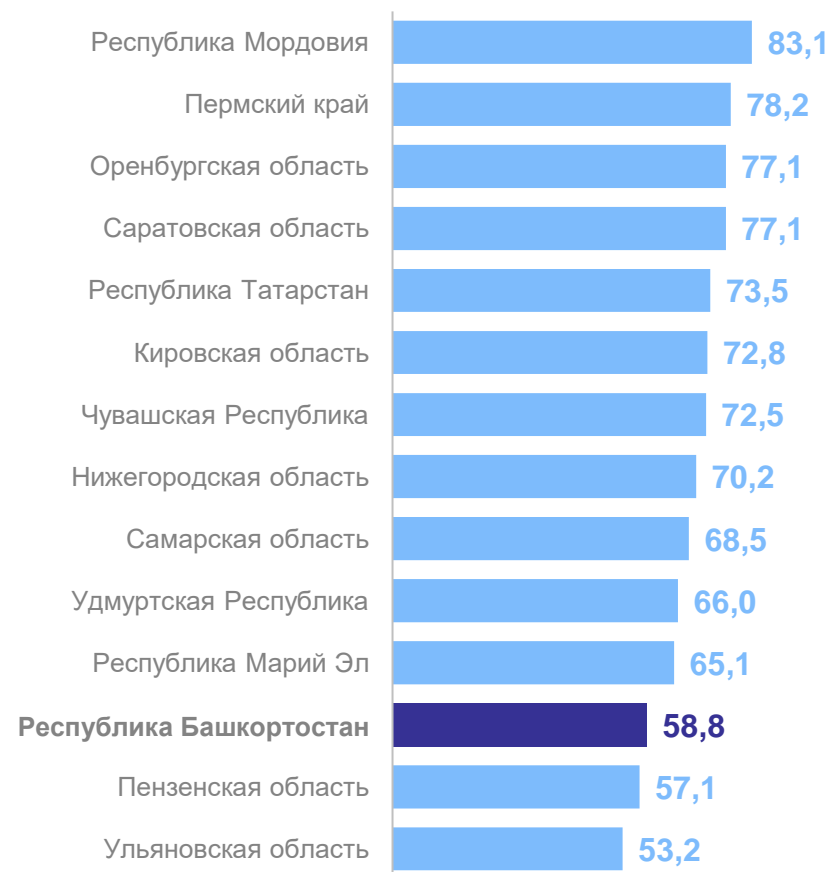
январь – март 2024 г.

Объем инвестиций в основной капитал
по крупным и средним организациям, млрд руб.



БАШКОРТОСТАНСТАТ

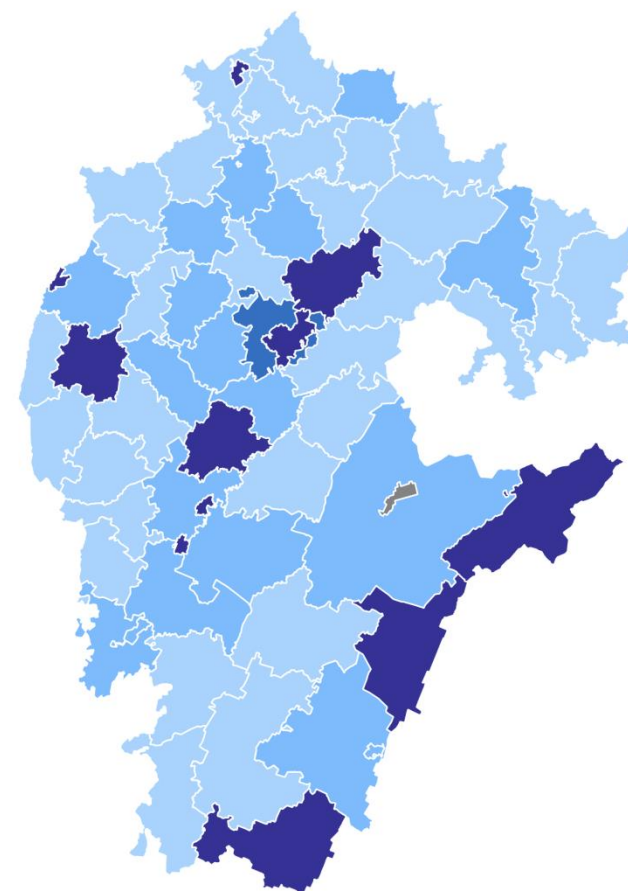
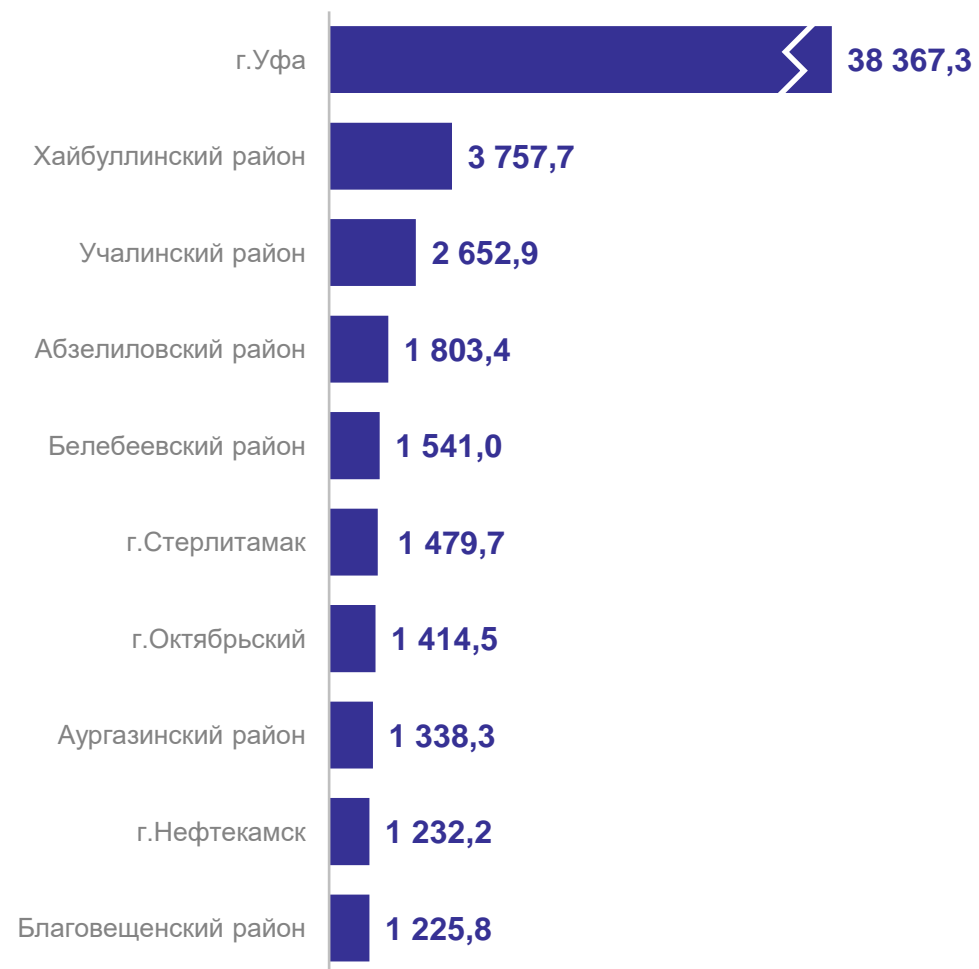
Удельный вес крупных и средних организаций
в полном круге, %



ИНВЕСТИЦИИ В ОСНОВНОЙ КАПИТАЛ ПО МУНИЦИПАЛЬНЫМ ОБРАЗОВАНИЯМ

январь – март 2024 г., млн рублей

БАШКОРТОСТАНСТАТ



2

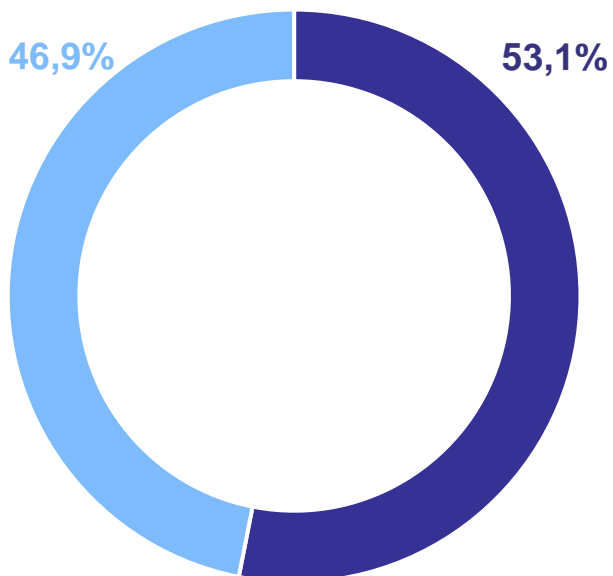
Инвестиции в произведенные нефинансовые активы

ИНВЕСТИЦИИ В НЕПРОИЗВЕДЕННЫЕ НЕФИНАНСОВЫЕ АКТИВЫ*

январь – март 2024 г.

Структура инвестиций в произведенные нефинансовые активы

228,7 млн рублей
31,8%
к январю – марту 2023 г.



- Затраты на приобретение земли и объектов природопользования
- Затраты на приобретение контрактов, договоров аренды, лицензии, деловой репутации, деловых связей

* Без субъектов малого предпринимательства и объема инвестиций, не наблюдаемых прямыми статистическими методами.

3

Финансовые вложения организаций

ФИНАНСОВЫЕ ВЛОЖЕНИЯ ОРГАНИЗАЦИЙ*

январь – март 2024 г.

БАШКОРТОСТАНСТАТ

Структура по видам вложений, в % к поступлению



Поступило

307,7 млрд
рублей

Накоплено

на конец марта 2024 г.

447,8 млрд
рублей

* Без субъектов малого предпринимательства.

СТРУКТУРА ФИНАНСОВЫХ ВЛОЖЕНИЙ ОРГАНИЗАЦИЙ

январь – март 2024 г., в процентах к поступлению

БАШКОРТОСТАНСТАТ

Основные виды деятельности, осуществляющие вложения

Обрабатывающие производства	32,8
Торговля оптовая и розничная; ремонт автотранспортных средств и мотоциклов	22,3
Обеспечение электрической энергией, газом и паром; кондиционирование воздуха	17,7
Строительство	9,9

Вложения организаций

