



ФЕДЕРАЛЬНАЯ СЛУЖБА
ГОСУДАРСТВЕННОЙ СТАТИСТИКИ

Оборот розничной торговли по Республике Башкортостан



январь-июль 2022 года



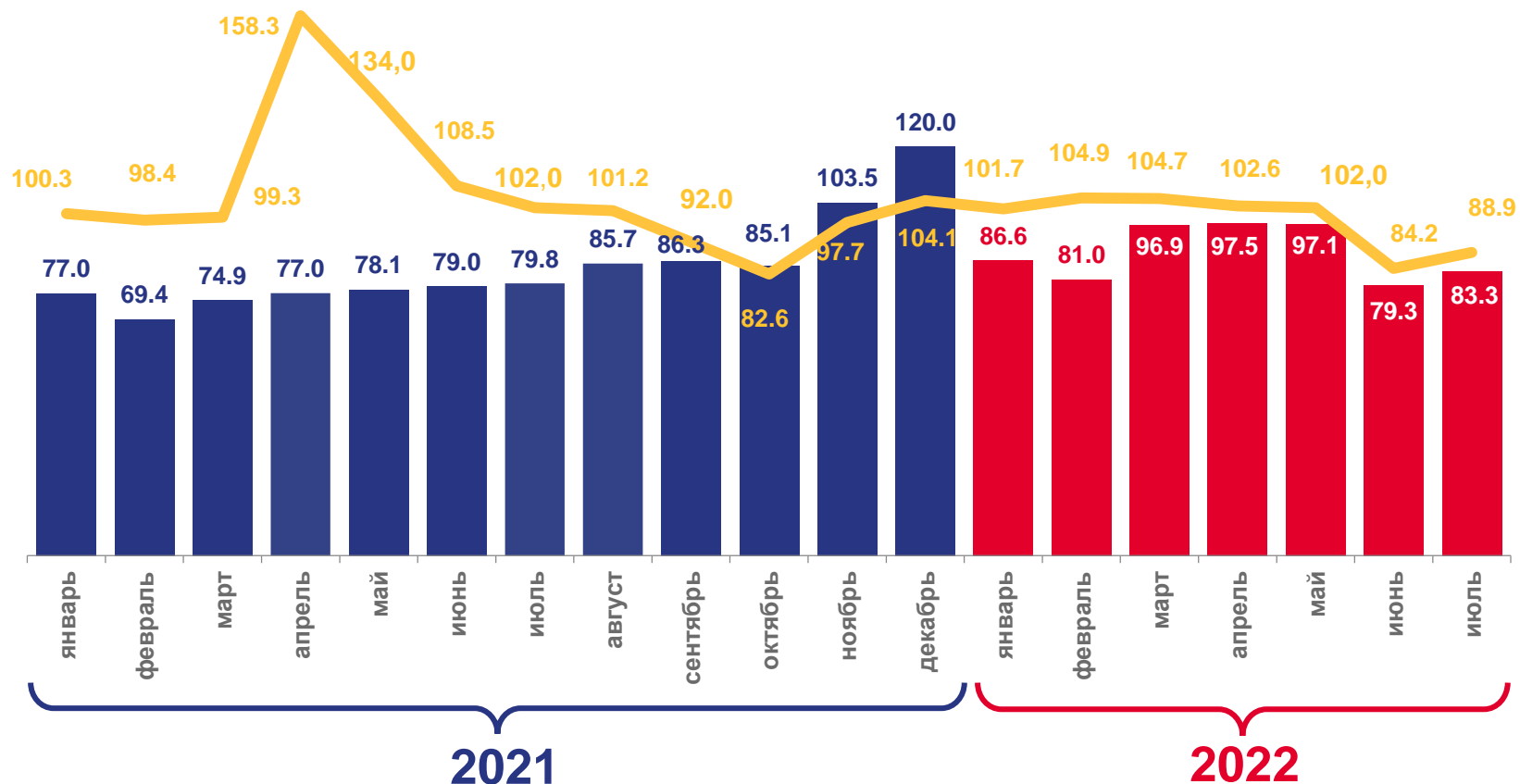
ОБОРОТ РОЗНИЧНОЙ ТОРГОВЛИ

ЗА ЯНВАРЬ-ИЮЛЬ 2022 ГОДА

621,7
млрд рублей

98,2% ▼

к январю-июлю 2021 года



Оборот розничной торговли, млрд рублей

В % к соответствующему периоду предыдущего года



СТРУКТУРА ОБОРОТА РОЗНИЧНОЙ ТОРГОВЛИ

ЗА ЯНВАРЬ-ИЮЛЬ 2022 ГОДА

Пищевые продукты, включая напитки, и табачные изделия



326,0 млрд рублей

101,0%

к январю-июлю 2021 года

Непродовольственные товары

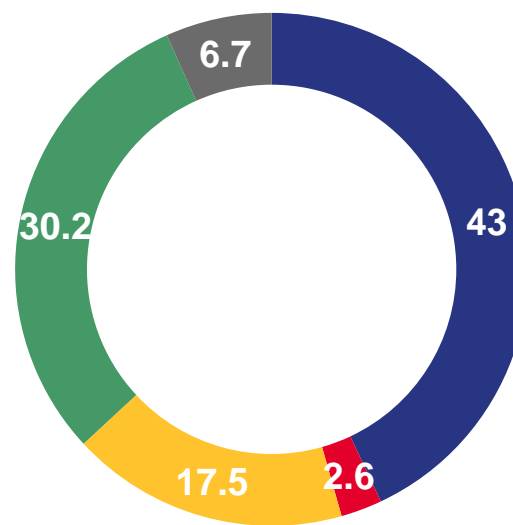


295,7 млрд рублей

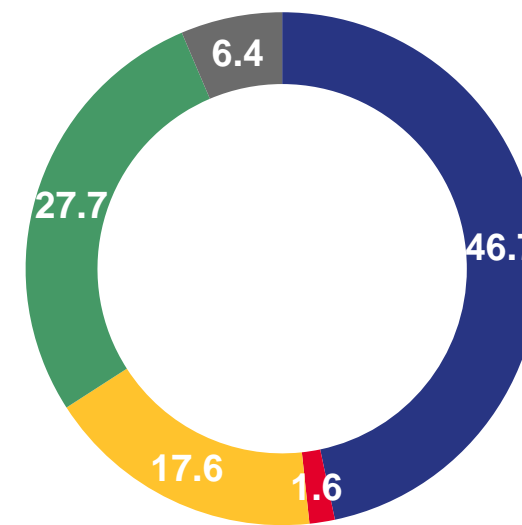
95,3%

к январю-июлю 2021 года

Структура формирования оборота розничной торговли по хозяйствующим субъектам, %



Январь-июль 2021



Январь-июль 2022

- Организации, не относящиеся к субъектам малого и среднего предпринимательства
- Субъекты среднего предпринимательства
- Малые предприятия (включая микропредприятия)

- Индивидуальные предприниматели, осуществляющие розничную торговлю вне рынка
- Продажа товаров на розничных рынках и ярмарках

