



ТЕРРИТОРИАЛЬНЫЙ ОРГАН  
ФЕДЕРАЛЬНОЙ СЛУЖБЫ  
ГОСУДАРСТВЕННОЙ СТАТИСТИКИ  
ПО РЕСПУБЛИКЕ БАШКОРТОСТАН

# РЫНКИ ТОВАРОВ И УСЛУГ

за январь – май 2024 года

# СОДЕРЖАНИЕ

Оборот розничной торговли	3
Структура оборота розничной торговли	4
Оборот розничной торговли пищевыми продуктами, включая напитки, и табачными изделиями	5
Оборот розничной торговли непродовольственными товарами	6
Оборот розничной торговли по регионам Приволжского федерального округа	7
Оборот общественного питания	8
Объем реализации платных услуг населению	9
Платные услуги населению по видам	10
Объем платных услуг населению по регионам Приволжского федерального округа	11
Объем реализации бытовых услуг населению	12

# ОБОРОТ РОЗНИЧНОЙ ТОРГОВЛИ

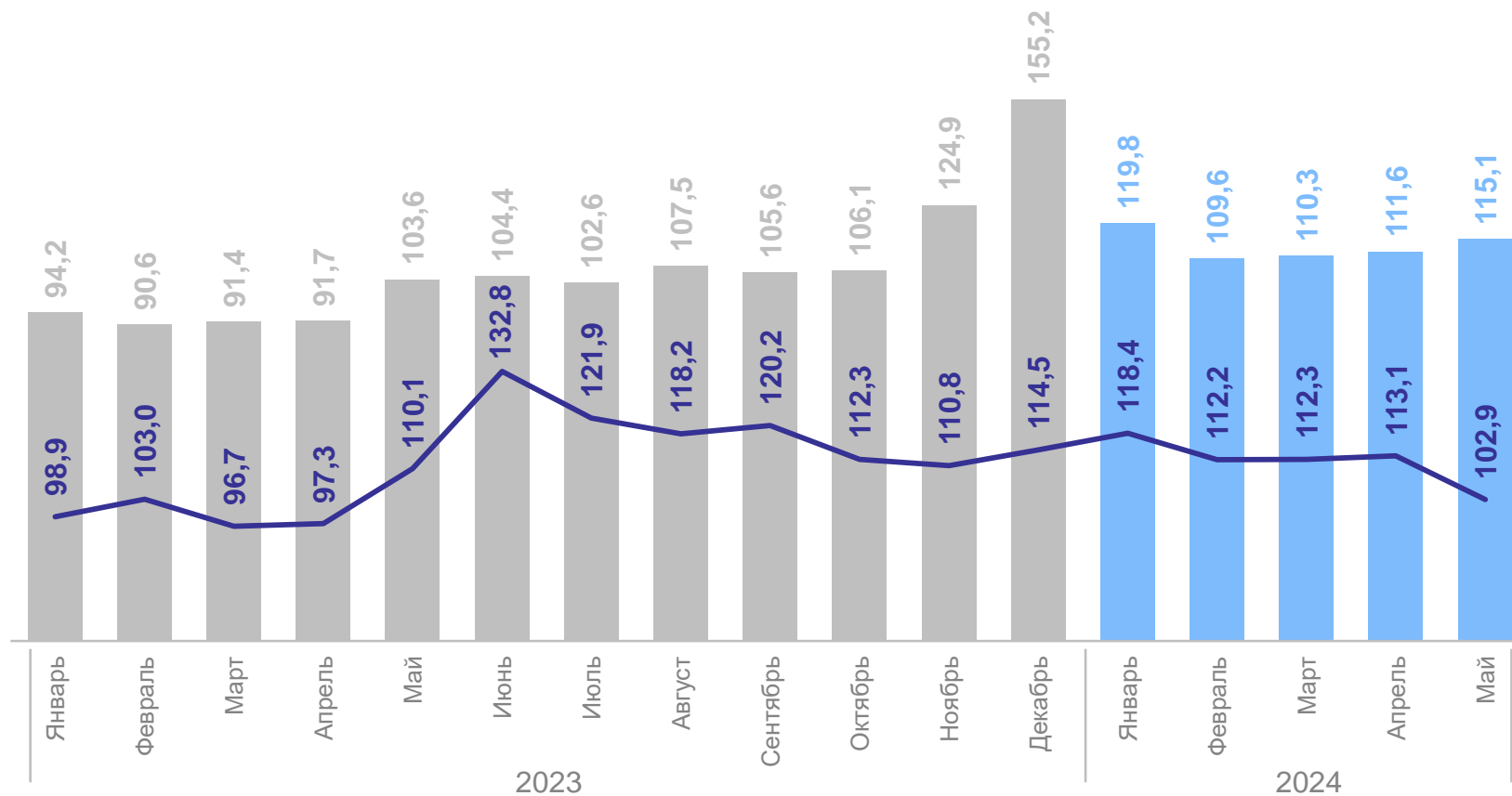
БАШКОРТОСТАНСТАТ

Январь – май 2024 г.

**566,4** млрд рублей

**111,6%**

к январю – маю 2023 г.  
(в сопоставимых ценах)



● Оборот розничной торговли, млрд рублей — В % к соответствующему периоду предыдущего года (в сопоставимых ценах)

Январь – май 2024 г.

Пищевые продукты, включая напитки, и табачные изделия

**291,7** млрд рублей

**112,1%**

к январю – маю 2023 г.  
(в сопоставимых ценах)

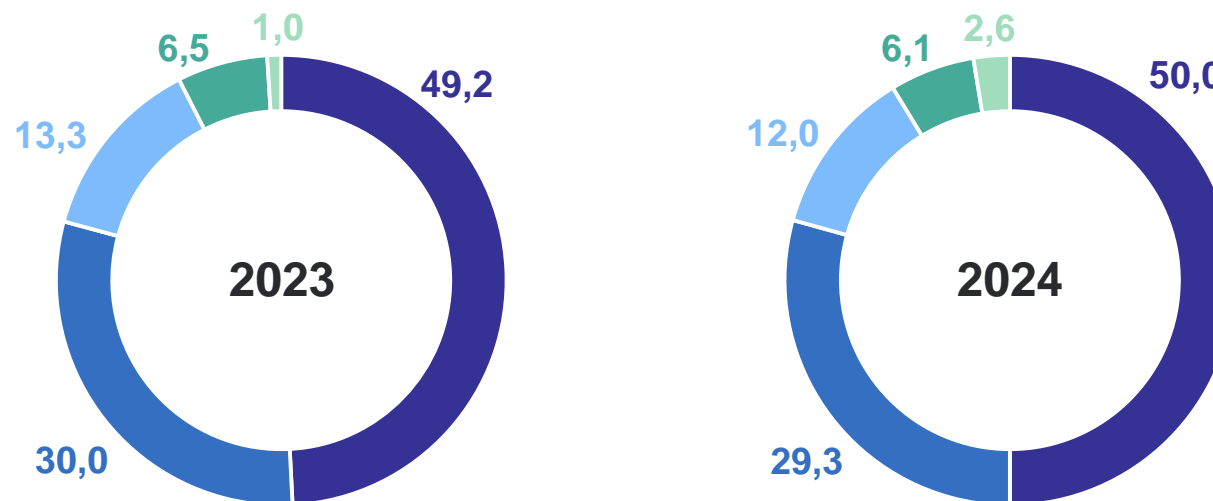
Непродовольственные товары

**274,7** млрд рублей

**111,0%**

к январю – маю 2023 г.  
(в сопоставимых ценах)

Структура формирования оборота розничной торговли по хозяйствующим субъектам, январь – май, %



- Организации, не относящиеся к субъектам малого и среднего предпринимательства
- Индивидуальные предприниматели, осуществляющие розничную торговлю вне рынка
- Малые предприятия (включая микропредприятия)
- Продажа товаров на розничных рынках и ярмарках
- Субъекты среднего предпринимательства

# ОБОРОТ РОЗНИЧНОЙ ТОРГОВЛИ ПИЩЕВЫМИ ПРОДУКТАМИ, ВКЛЮЧАЯ НАПИТКИ, И ТАБАЧНЫМИ ИЗДЕЛИЯМИ

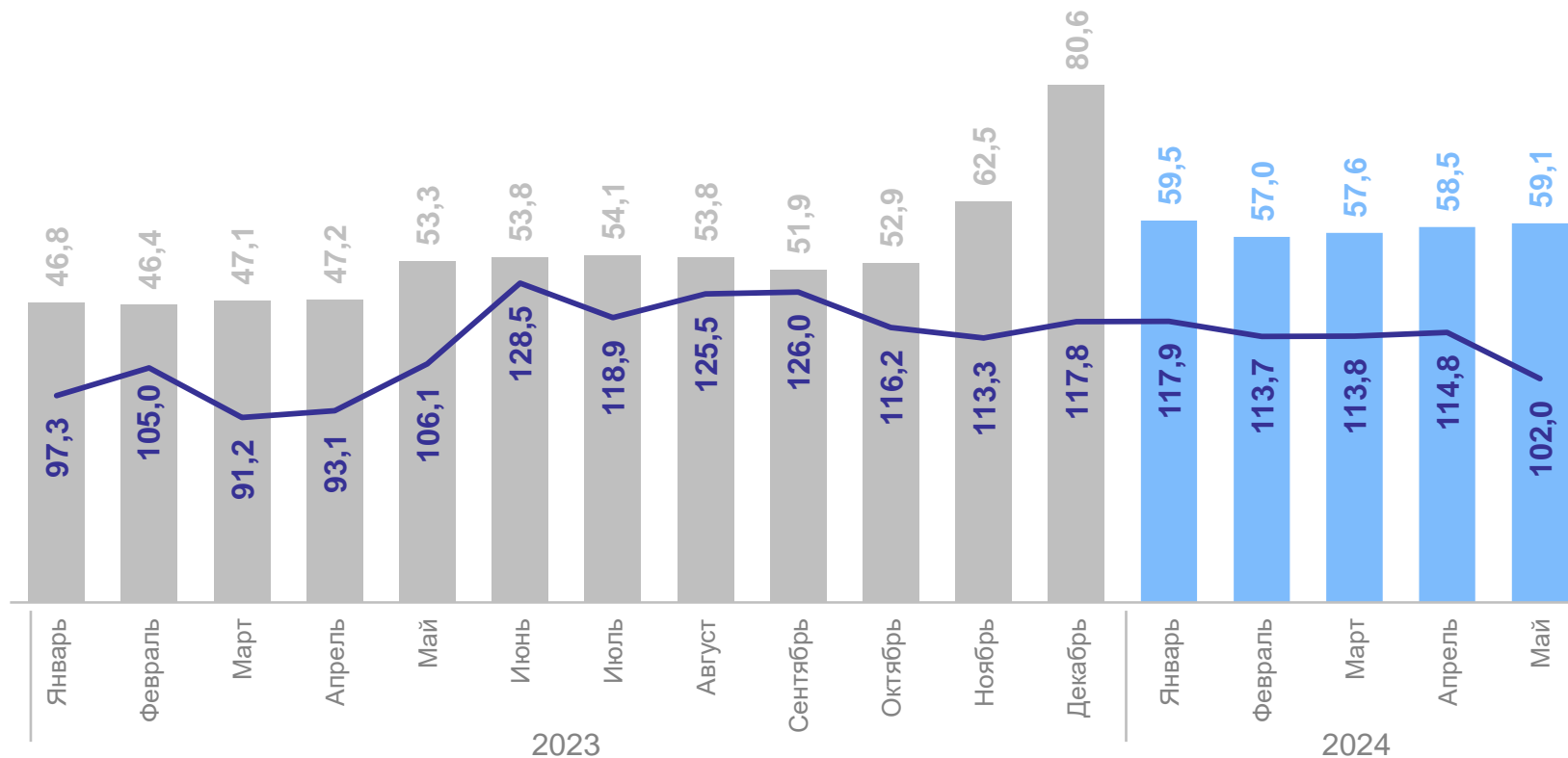
БАШКОРТОСТАНСТАТ

Январь – май 2024 г.

**291,7** млрд рублей

**112,1%**

к январю – маю 2023 г.  
(в сопоставимых ценах)



- Оборот розничной торговли пищевыми продуктами, включая напитки, и табачными изделиями, млрд рублей
- В % к соответствующему периоду предыдущего года (в сопоставимых ценах)

# ОБОРОТ РОЗНИЧНОЙ ТОРГОВЛИ НЕПРОДОВОЛЬСТВЕННЫМИ ТОВАРАМИ

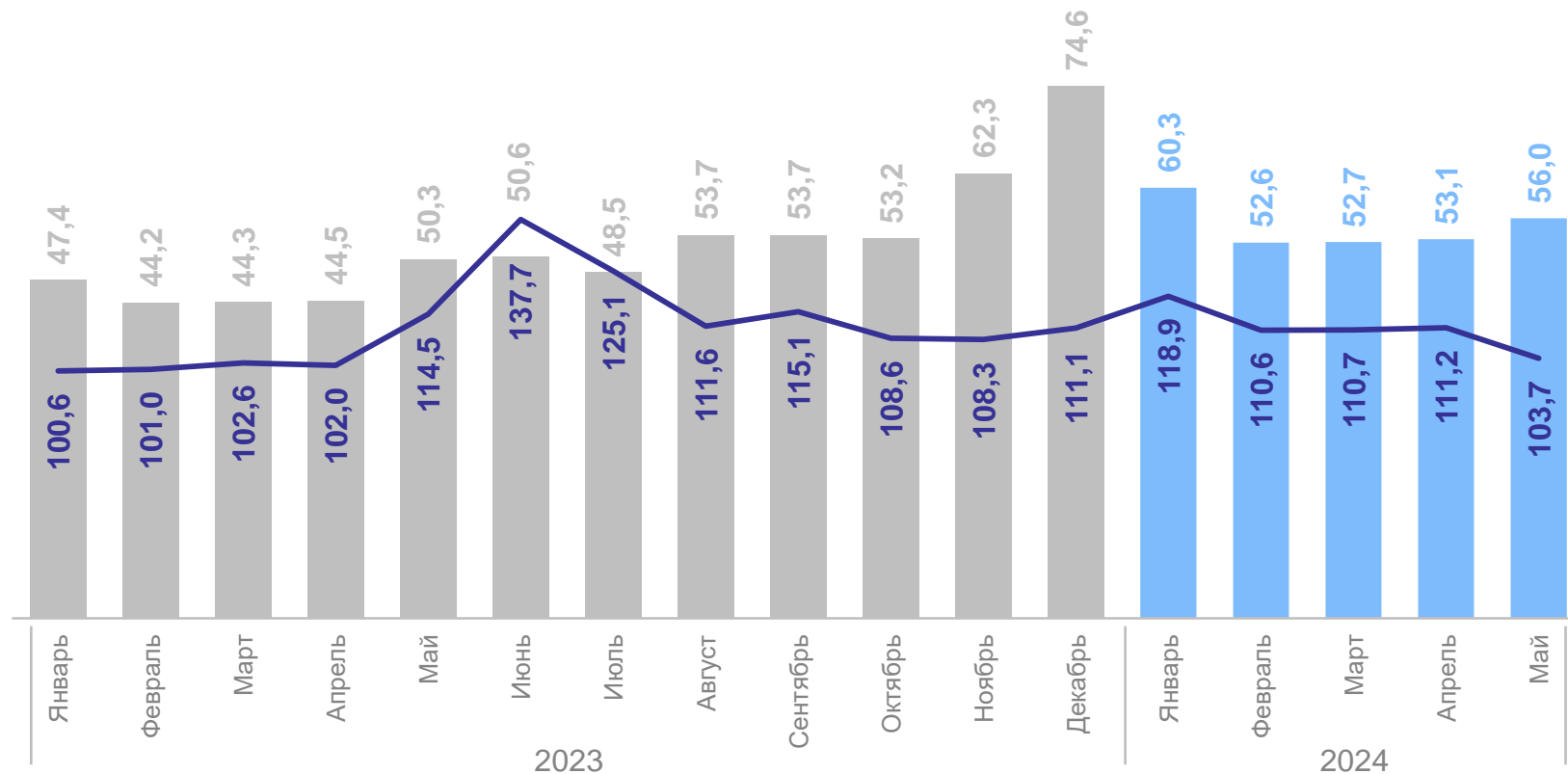
БАШКОРТОСТАНСТАТ

Январь – май 2024 г.

**274,7** млрд рублей

**111,0%**

к январю – маю 2023 г.  
(в сопоставимых ценах)

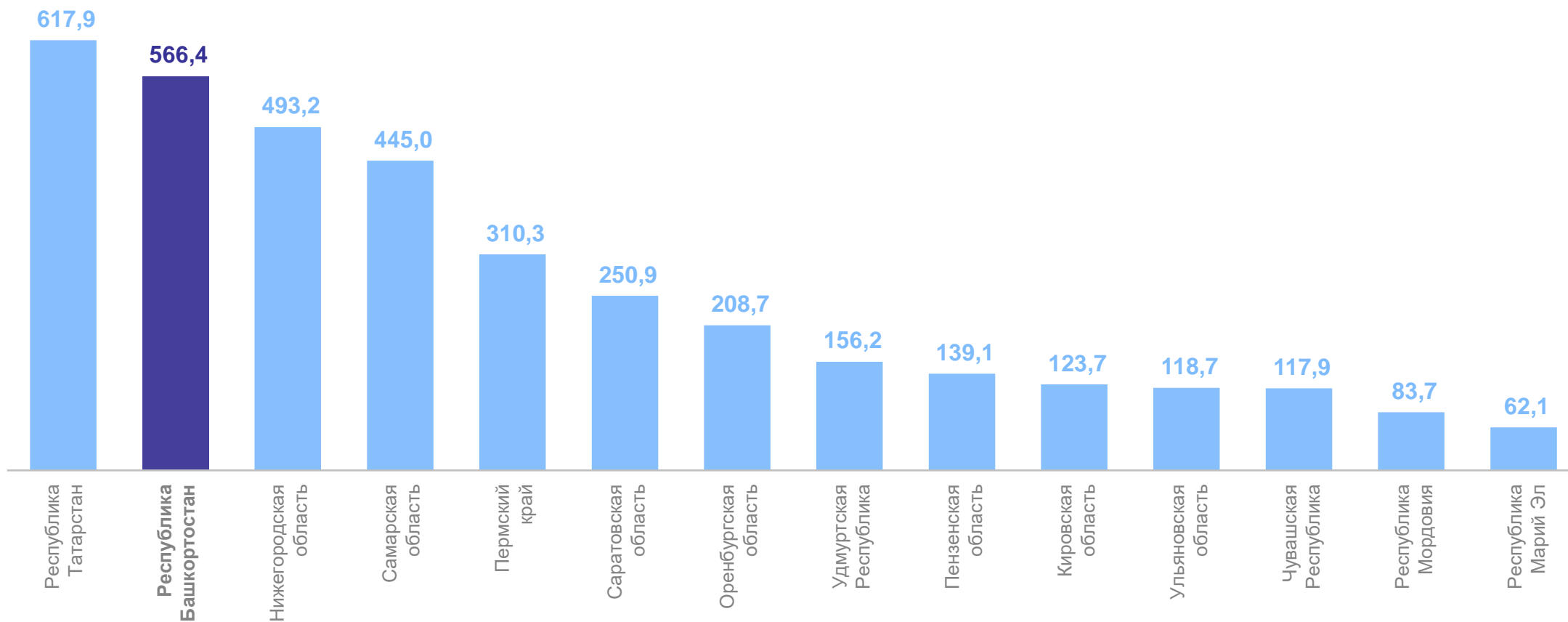


- Оборот розничной торговли непродовольственными товарами, млрд рублей
- В % к соответствующему периоду предыдущего года (в сопоставимых ценах)

# ОБОРОТ РОЗНИЧНОЙ ТОРГОВЛИ ПО РЕГИОНАМ ПРИВОЛЖСКОГО ФЕДЕРАЛЬНОГО ОКРУГА

январь – май 2024 г., млрд рублей

БАШКОРТОСТАНСТАТ



# ОБОРОТ ОБЩЕСТВЕННОГО ПИТАНИЯ

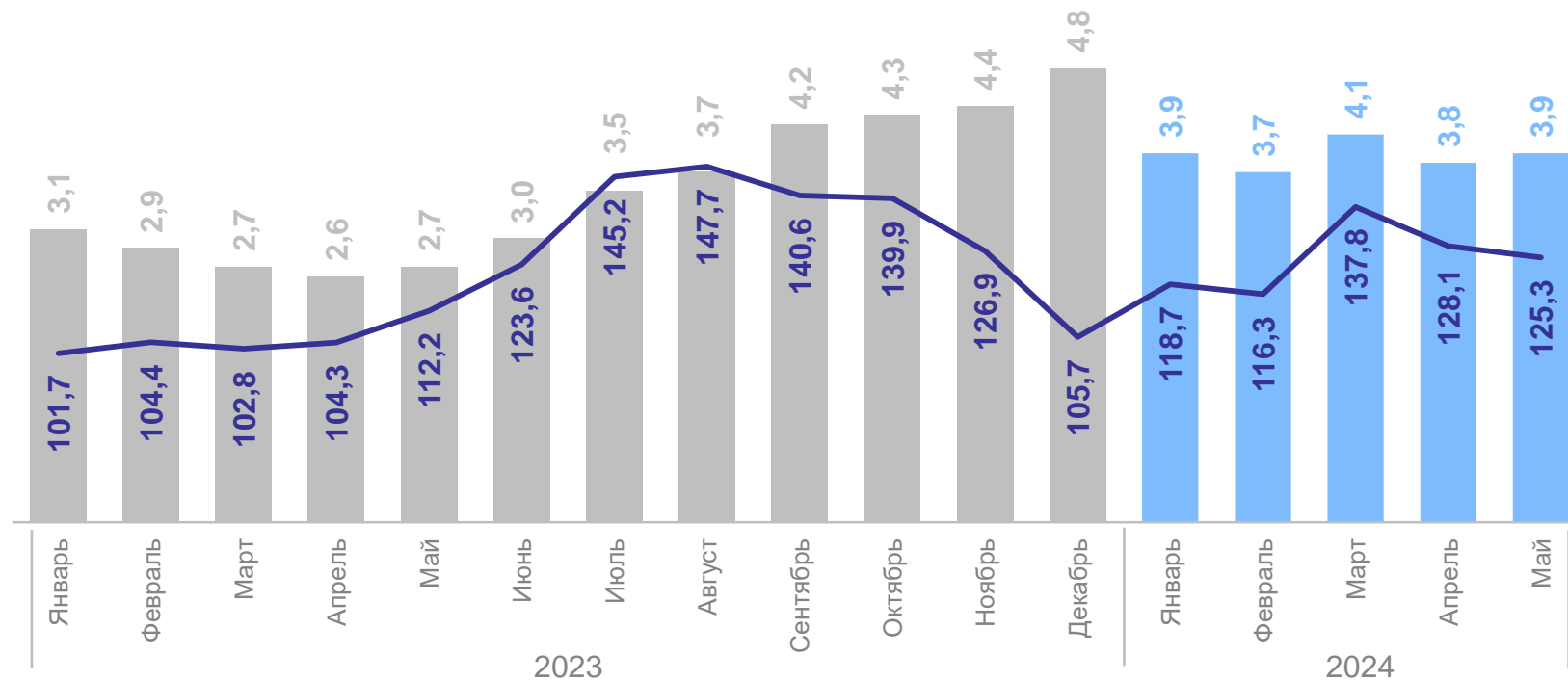
БАШКОРТОСТАНСТАТ

Январь – май 2024 г.

**19,3** млрд рублей

**124,4%**

к январю – маю 2023 г.  
(в сопоставимых ценах)



● Оборот общественного питания, млрд рублей  
— В % к соответствующему периоду предыдущего года (в сопоставимых ценах)



# ОБЪЕМ РЕАЛИЗАЦИИ ПЛАТНЫХ УСЛУГ НАСЕЛЕНИЮ

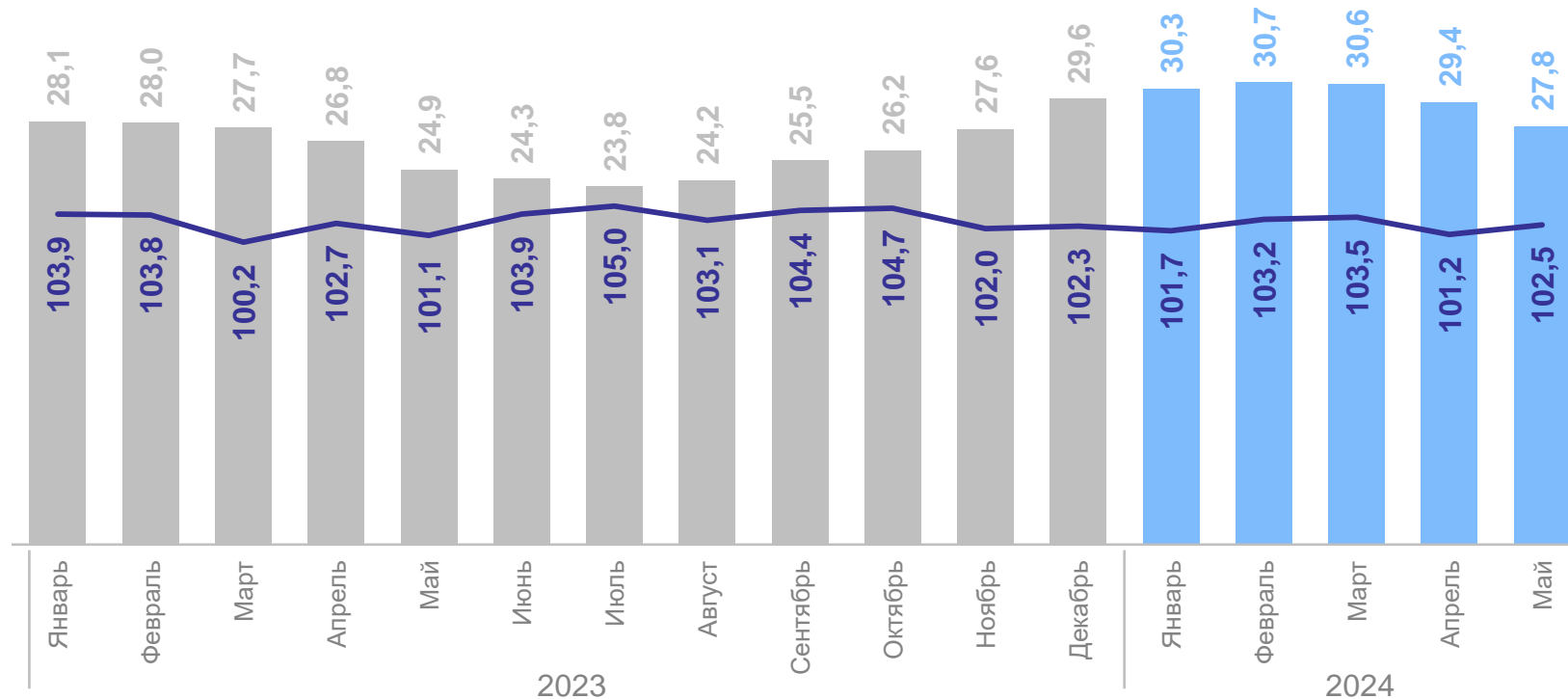
БАШКОРТОСТАНСТАТ

Январь – май 2024 г.

**148,7** млрд рублей

**102,2%**

к январю – маю 2023 г.  
(в сопоставимых ценах)



- Объем реализации платных услуг населению, млрд рублей
- В % к соответствующему периоду предыдущего года (в сопоставимых ценах)

# ПЛАТНЫЕ УСЛУГИ НАСЕЛЕНИЮ ПО ВИДАМ

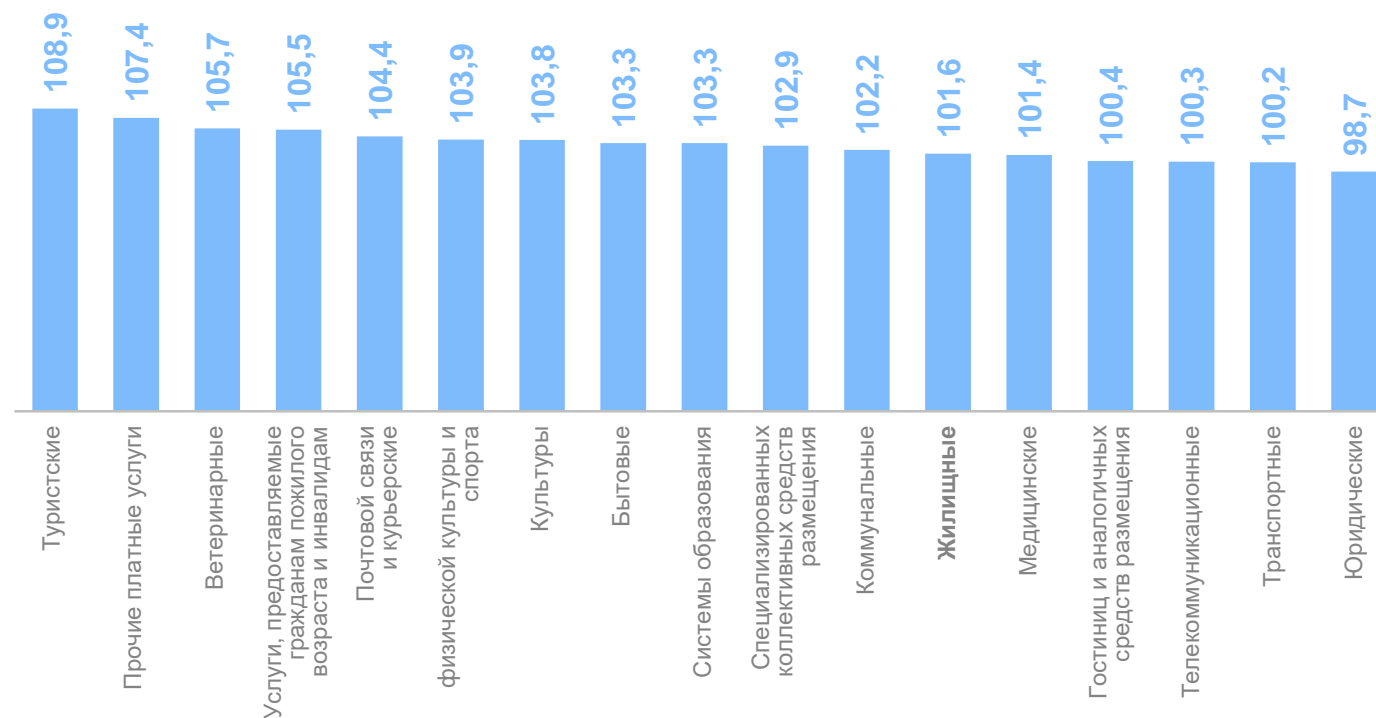
январь – май 2024 г.

БАШКОРТОСТАНСТАТ

Структура платных услуг, %



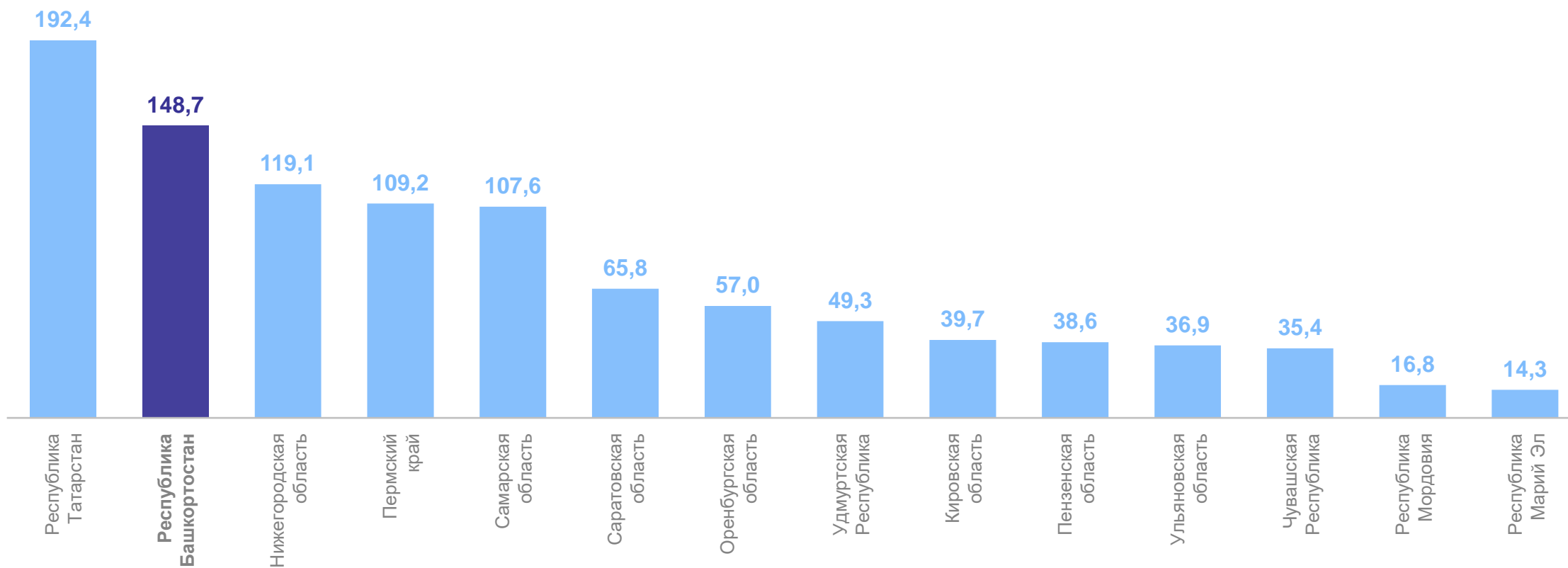
В % к январю – маю 2023 г., в сопоставимых ценах



# ОБЪЕМ ПЛАТНЫХ УСЛУГ НАСЕЛЕНИЮ ПО РЕГИОНАМ ПРИВОЛЖСКОГО ФЕДЕРАЛЬНОГО ОКРУГА

январь – май 2024 г., млрд рублей

БАШКОРТОСТАНСТАТ



# ОБЪЕМ РЕАЛИЗАЦИИ БЫТОВЫХ УСЛУГ НАСЕЛЕНИЮ

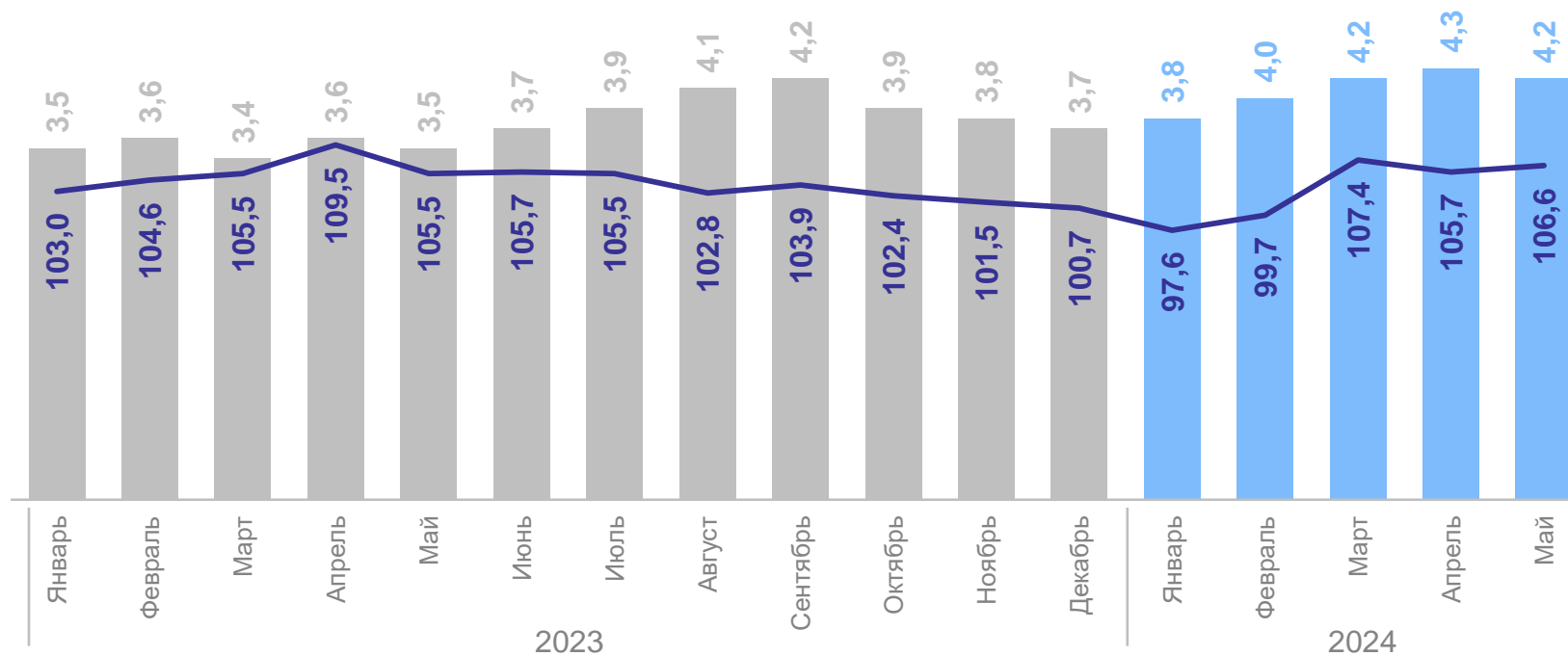
БАШКОРТОСТАНСТАТ

Январь – май 2024 г.

**20,5** млрд рублей

**103,3%**

к январю – маю 2023 г.  
(в сопоставимых ценах)



- Объем реализации бытовых услуг населению, млрд рублей
- В % к соответствующему периоду предыдущего года (в сопоставимых ценах)