ФЕДЕРАЛЬНАЯ СЛУЖБА
ГОСУДАРСТВЕННОЙ СТАТИСТИКИ

Основные показатели социально-экономического положения Республики Башкортостан

за январь – март 2023 года

ТЕРРИТОРИАЛЬНЫЙ ОРГАН
ФЕДЕРАЛЬНОЙ СЛУЖБЫ
ГОСУДАРСТВЕННОЙ СТАТИСТИКИ
ПО РЕСПУБЛИКЕ БАШКОРТОСТАН

Основные показатели социально-экономического положения

Республики Башкортостан

за январь – март 2023 года

01 Отдельные социально-экономические показатели
02 Промышленное производство
03 Строительство
04 Сельское хозяйство
05 Пассажирооборот автомобильного транспорта
06 Рынок товаров и услуг
07 Оборот оптовой торговли
08 Индексы цен в секторах экономики
09 Финансы
10 Заработная плата

ОТДЕЛЬНЫЕ СОЦИАЛЬНО-ЭКОНОМИЧЕСКИЕ ПОКАЗАТЕЛИ

ЯНВАРЬ-МАРТ 2023 ГОДА

99,3 %
Индекс промышленного производства

56,0 млрд руб.
Объем работ выполненных по виду деятельности «Строительство»

809,6 тыс. м²
Ввод в действие жилых домов

30,0 млрд руб.
Продукция сельского хозяйства

276,3 млрд руб.
Оборот розничной торговли

101,2 * %
Индекс потребительских цен

* март 2023 г. к декабрю 2022 г.

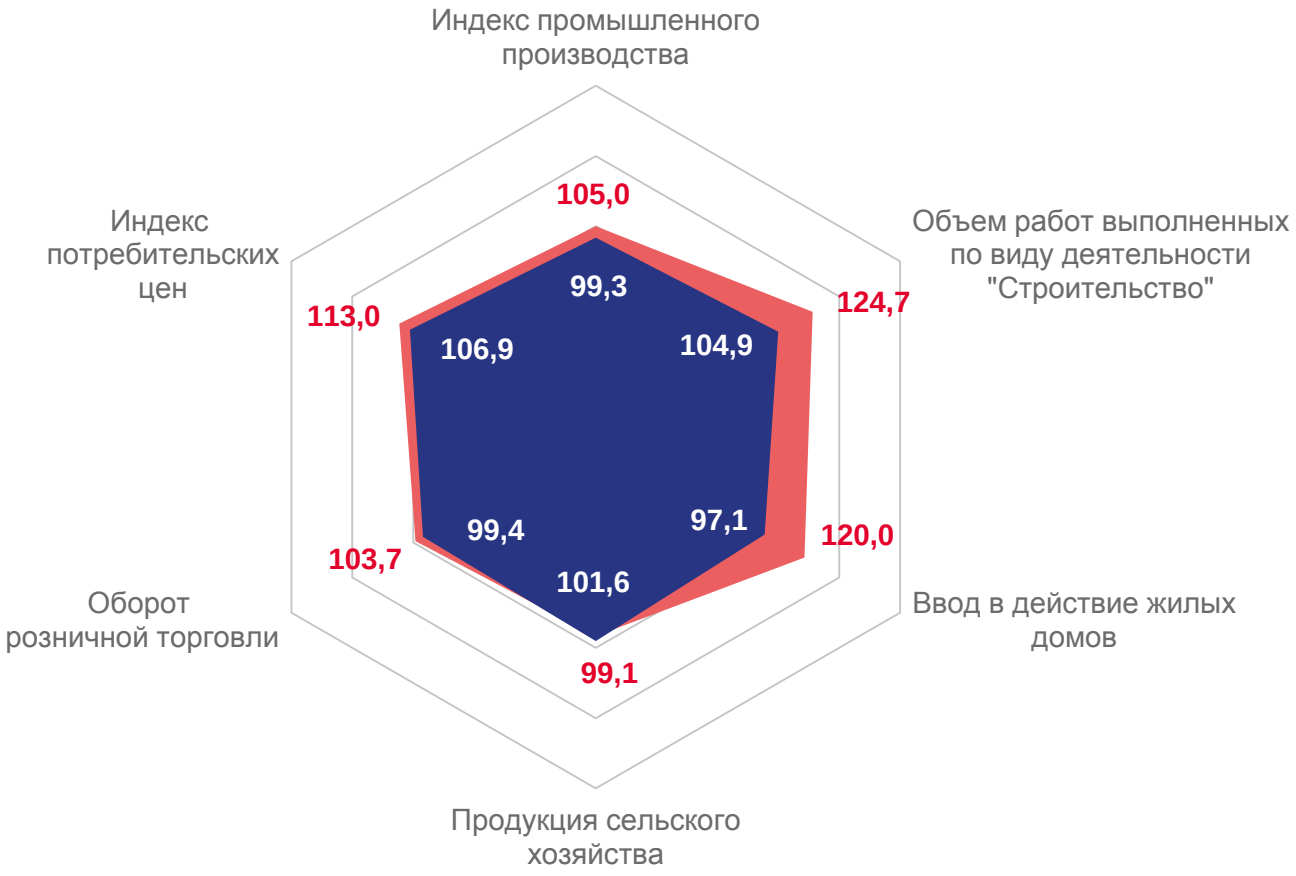

январь–март 2022 г. январь-март 2023 г.

(в % к соответствующему периоду предыдущего года)

ПРОМЫШЛЕННОЕ ПРОИЗВОДСТВО

ЯНВАРЬ-МАРТ 2023 ГОДА В % К ЯНВАРЮ-МАРТУ 2022 ГОДА

Индекс промышленного производства

99,3%

102,4%

март 2023 г. в % к марту 2022 г.

СТРОИТЕЛЬСТВО

ЯНВАРЬ-МАРТ 2023 ГОДА

Объем работ, выполненных по виду деятельности «Строительство»

60,0

млрд руб.

104,9%

к январю-марту 2022 года

Введено общей площади жилых помещений

809,6

тыс. м^2

97,1%

к январю-марту 2022 года

35,1%

Застройщиками – юридическими лицами

64,9%

Индивидуальными застройщиками

СЕЛЬСКОЕ ХОЗЯЙСТВО
ЯНВАРЬ-МАРТ 2023 ГОДА

Производство продукции животноводства*

Скот и птица на убой (в живом весе)

65,3 тыс. тонн

109,9%
к январю-марту 2022 года

Молоко

143,8 тыс. тонн

104,3%
к январю-марту 2022 года

Яйца

208,4 млн штук

95,2%
к январю-марту 2022 года

Продуктивность скота и птицы*

Надой молока на одну корову

1 723
килограмма

Яйценоскость кур-несушек

70
штук

* в сельскохозяйственных организациях

ПАССАЖИРООБОРОТ АВТОМОБИЛЬНОГО ТРАНСПОРТА

ПО МАРШРУТАМ РЕГУЛЯРНЫХ ПЕРЕВОЗОК

Январь-март 2023 года

570,0

млн пассажиро-км

102,4%

к январю-марту 2022 года

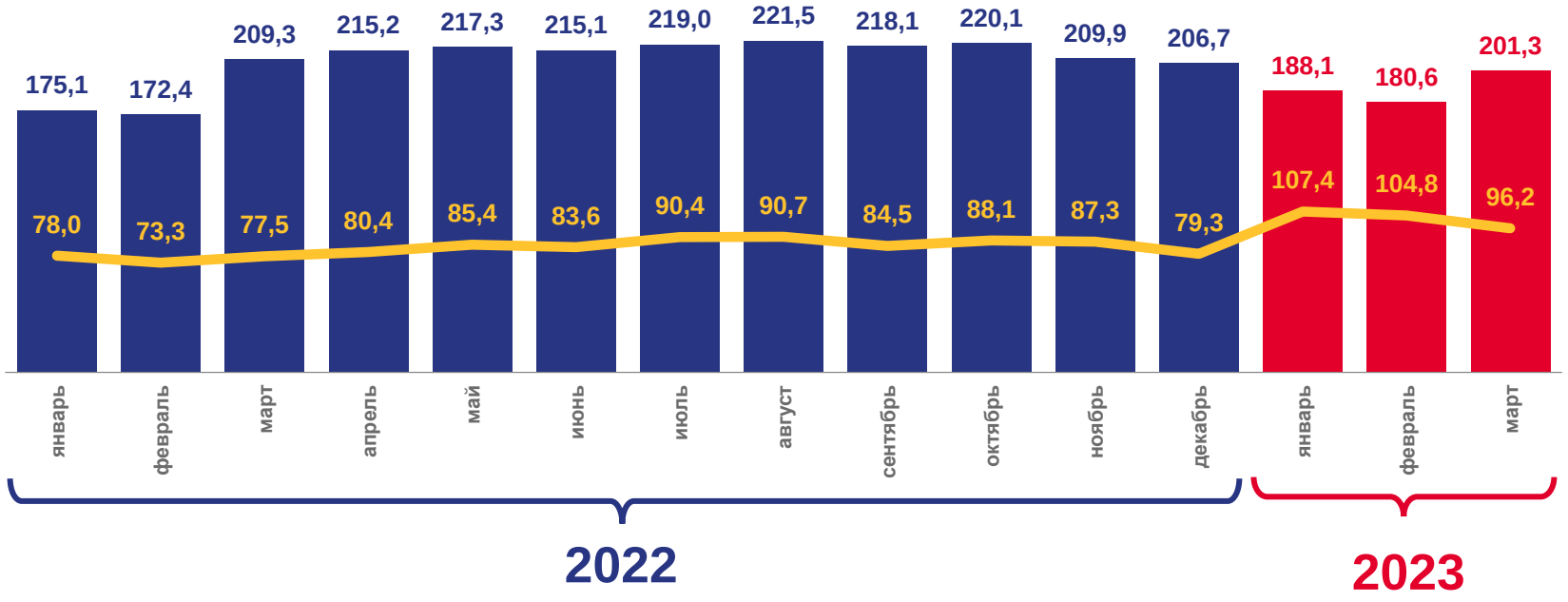

Пассажирооборот автомобильного транспорта, млн пасс. - км

В % к соответствующему периоду предыдущего года

РЫНОК ТОВАРОВ И УСЛУГ

ЯНВАРЬ-МАРТ 2023 ГОДА

Оборот розничной торговли

276,3 млрд руб.

99,4% к январю-марту 2022 года

Структура формирования оборота розничной торговли по хозяйствующим субъектам, %

Объем платных услуг населению

82,4 млрд руб.

104,2% к январю-марту 2022 года

Структура платных услуг, %

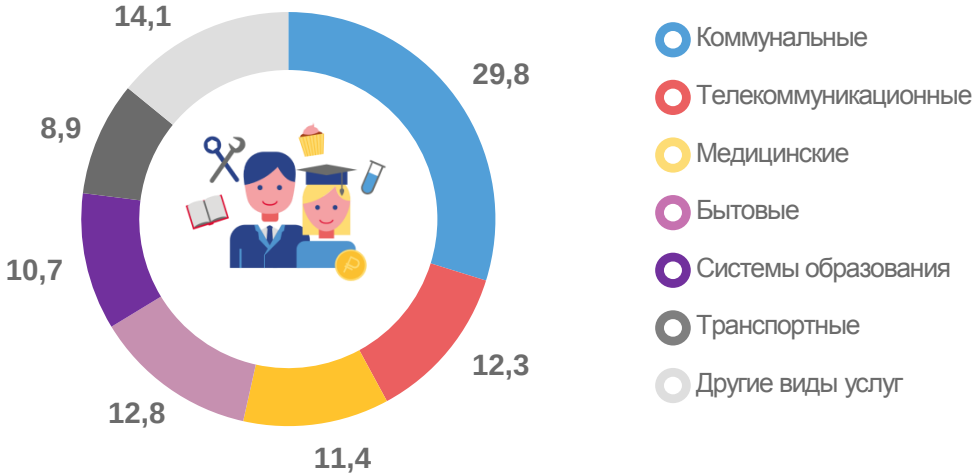

ОБОРОТ ОПТОВОЙ ТОРГОВЛИ

ЯНВАРЬ-МАРТ 2023 ГОДА

303,7

млрд руб.

114,3%

к январю-марту 2022 года

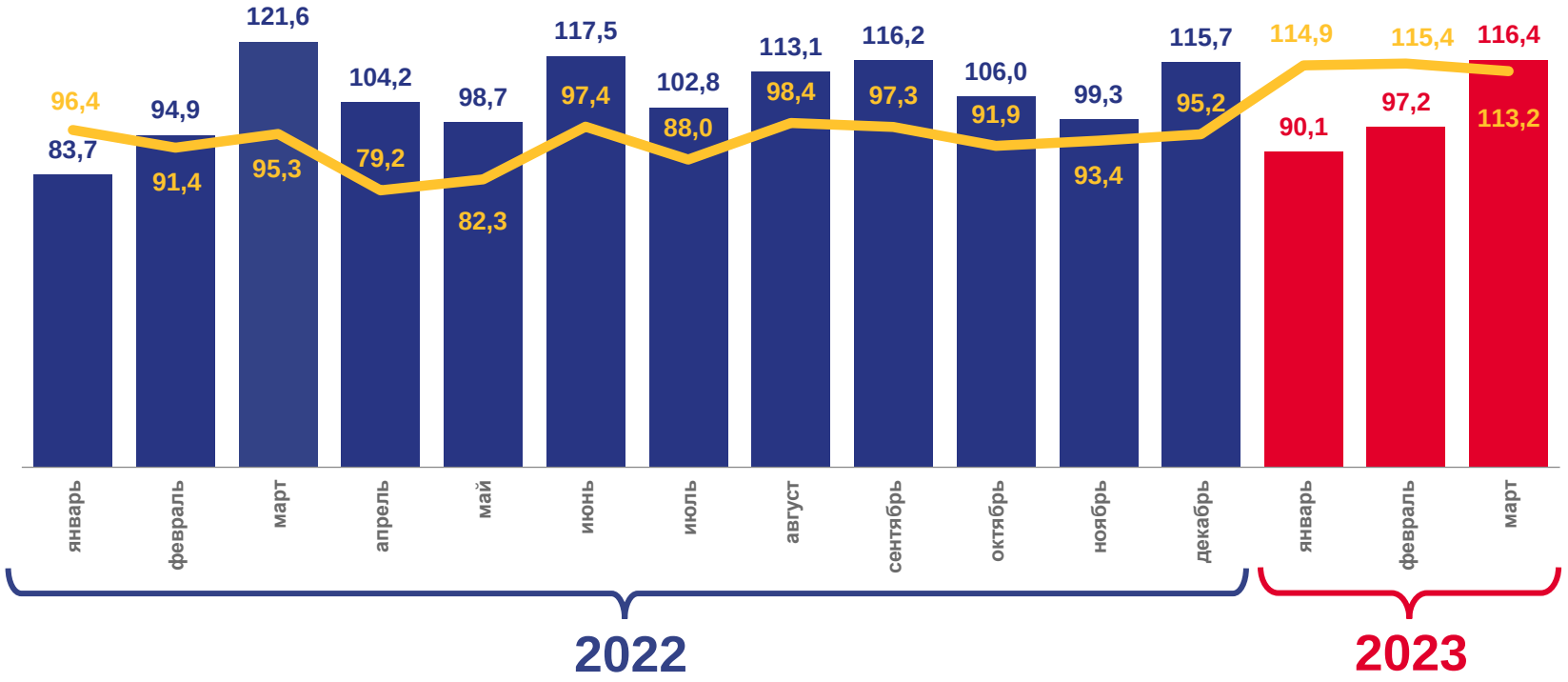

Оборот оптовой торговли, млн рублей

В % к соответствующему периоду предыдущего года

ИНДЕКСЫ ЦЕН В СЕКТОРАХ ЭКОНОМИКИ

ЗА МАРТ 2023 ГОДА, В ПРОЦЕНТАХ

	к предыдущему месяцу 2023 г.	март к декабрю предыдущего года	
Индекс потребительских цен на товары и услуги	**100,4**	111,8	101,2
Индекс цен производителей промышленных товаров (на внутрироссийском рынке)	**99,5**	105,6	96,4
Индекс цен производителей сельскохозяйственной продукции	**101,6**	105,0	103,5

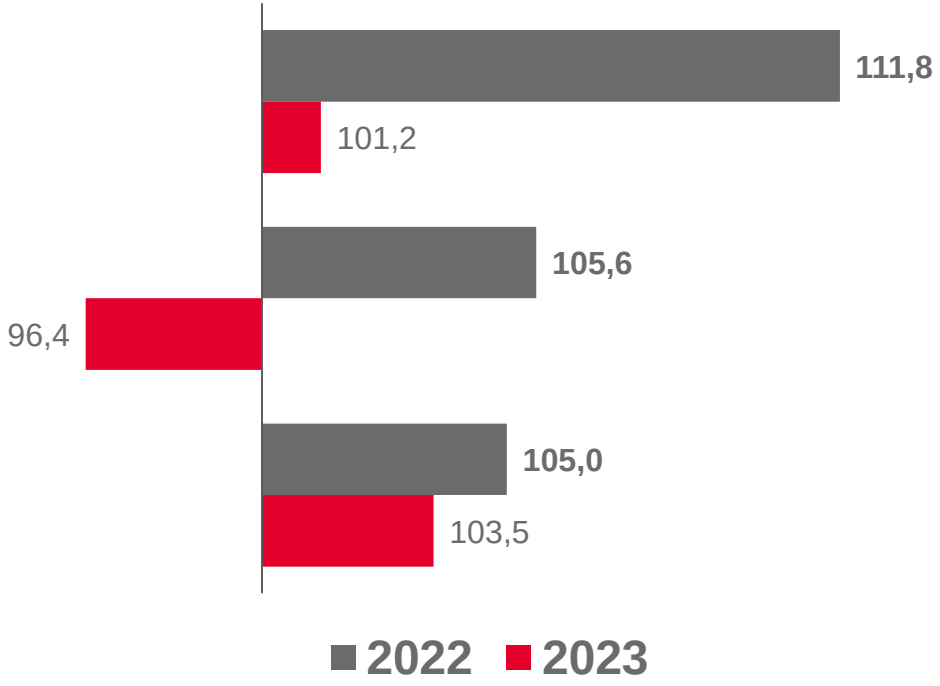

ФИНАНСЫ

ЯНВАРЬ-ФЕВРАЛЬ 2023 ГОДА

Сальдированный финансовый результат
(прибыль минус убыток)

81,5 млрд руб.

60,9% к январю-февралю 2022 года*

Сумма убытка

6,6 млрд руб.

25,8% доля убыточных организаций

Задолженность
на конец февраля 2023 года

		удельный вес просроченной задолженности
Кредиторская	**815,0** млрд руб.	**4,0%**
Дебиторская	**1 136,9** млрд руб.	**5,3%**

* по сопоставимому кругу организаций

ЗАРАБОТНАЯ ПЛАТА

ЯНВАРЬ-ФЕВРАЛЬ 2023 ГОДА

Среднемесячная начисленная заработная плата

49 502,5 руб.
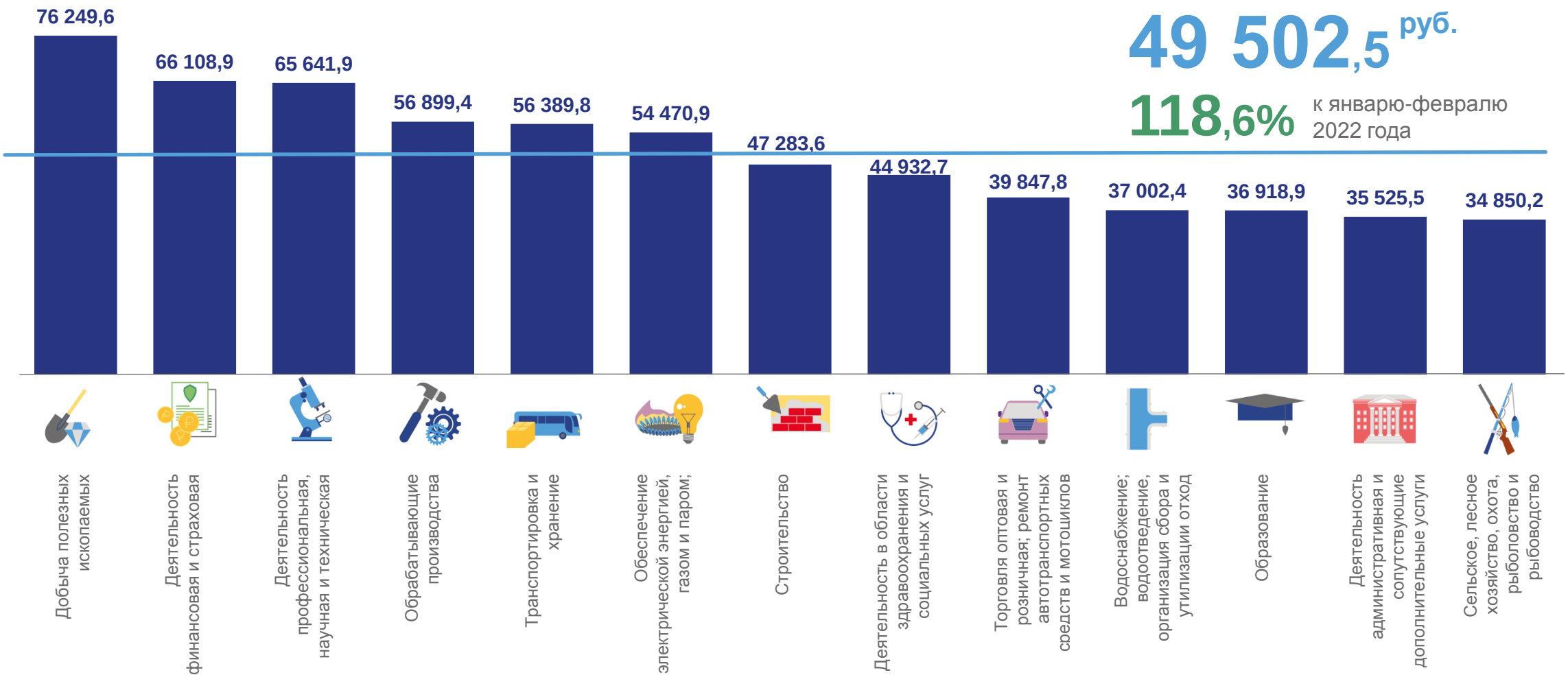
118,6% к январю-февралю 2022 года