



ТЕРРИТОРИАЛЬНЫЙ ОРГАН  
ФЕДЕРАЛЬНОЙ СЛУЖБЫ  
ГОСУДАРСТВЕННОЙ СТАТИСТИКИ  
ПО РЕСПУБЛИКЕ БАШКОРТОСТАН

# ОСНОВНЫЕ ПОКАЗАТЕЛИ СОЦИАЛЬНО-ЭКОНОМИЧЕСКОГО ПОЛОЖЕНИЯ

за январь – октябрь 2024 года

05.12.2024

# СОДЕРЖАНИЕ

Социально-экономические показатели	3
Индексы промышленного производства	4
Объем работ по виду деятельности «Строительство»	5
Ввод в действие жилых домов	6
Производство продукции сельского хозяйства	7
Пассажирооборот автомобильного транспорта	8
Рынок товаров и услуг	9
Оборот оптовой торговли	10
Индексы потребительских цен на товары и услуги	11
Финансовые результаты организаций	12
Среднемесячная начисленная заработная плата	13

# СОЦИАЛЬНО-ЭКОНОМИЧЕСКИЕ ПОКАЗАТЕЛИ

январь – октябрь 2024 г.

БАШКОРТОСТАНСТАТ

Индекс промышленного производства

**104,3%**

Объем работ выполненных по виду деятельности «Строительство»

**368,3** млрд рублей

Ввод в действие жилых домов

**2 531,2** тыс. м<sup>2</sup>

Продукция сельского хозяйства

**191,8** млрд рублей

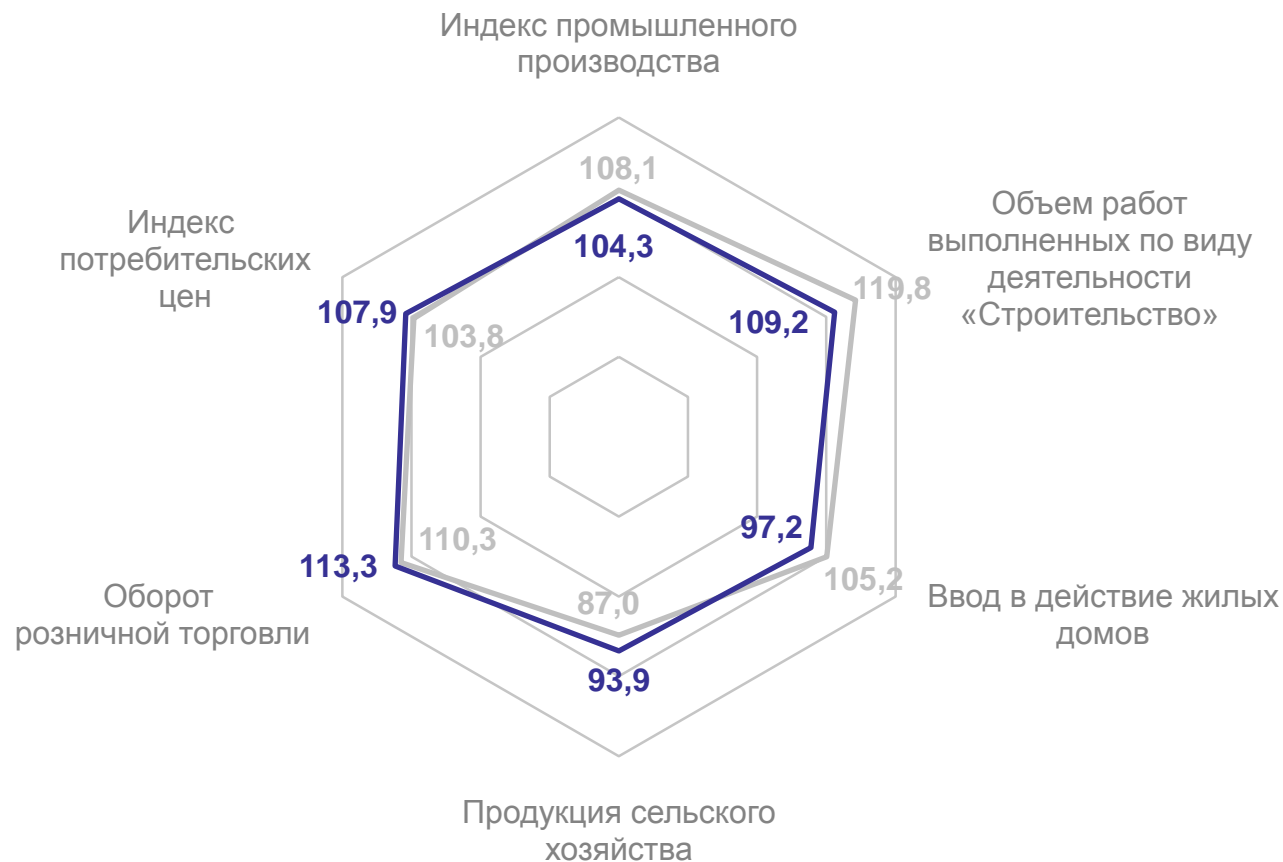
Оборот розничной торговли

**1 214,1** млрд рублей

Индекс потребительских цен\*

**106,2%**

\* Октябрь 2024 г. к декабрю 2023 г.



— Январь – октябрь 2023 г. в % к январю – октябрю 2022 г.

— Январь – октябрь 2024 г. в % к январю – октябрю 2023 г.

# ИНДЕКСЫ ПРОМЫШЛЕННОГО ПРОИЗВОДСТВА

в процентах

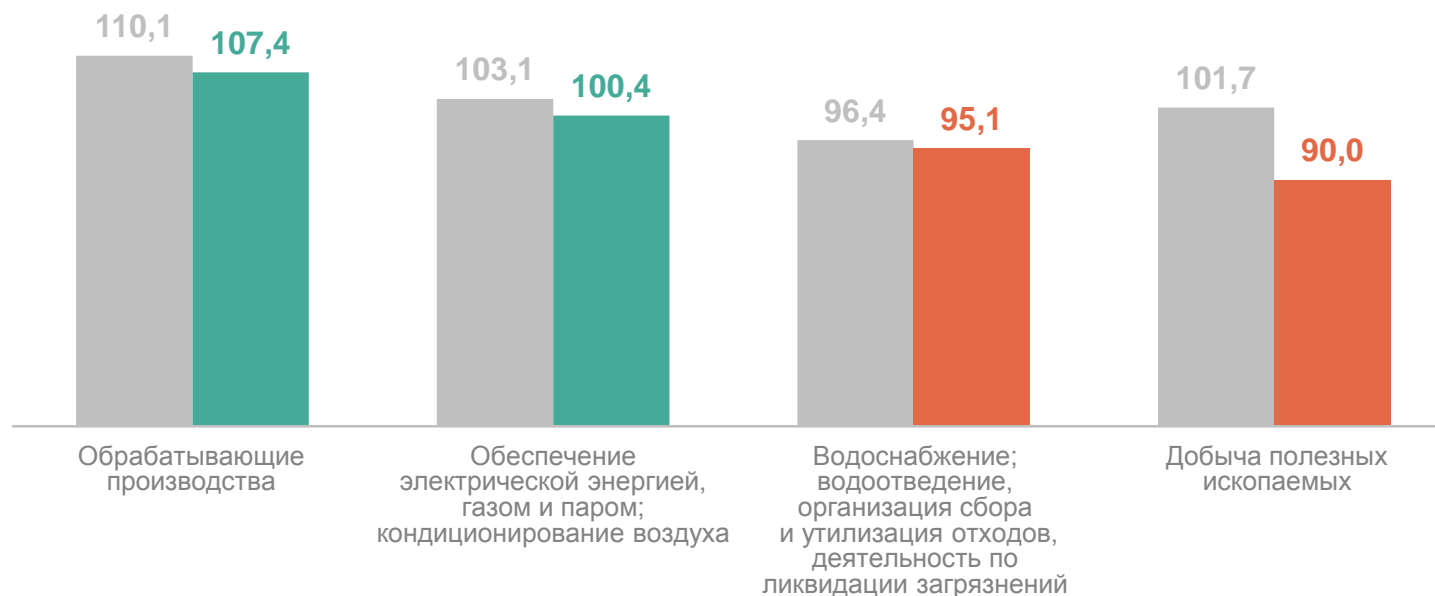
БАШКОРТОСТАНСТАТ

Январь – октябрь 2024 г.  
к январю – октябрю 2023 г.

**104,3%**

Январь – октябрь 2023 г.  
к январю – октябрю 2022 г.

**108,1%**



● Январь – октябрь 2023 г. к январю – октябрю 2022 г.

● Январь – октябрь 2024 г. к январю – октябрю 2023 г.

# ОБЪЕМ РАБОТ ПО ВИДУ ДЕЯТЕЛЬНОСТИ «СТРОИТЕЛЬСТВО»

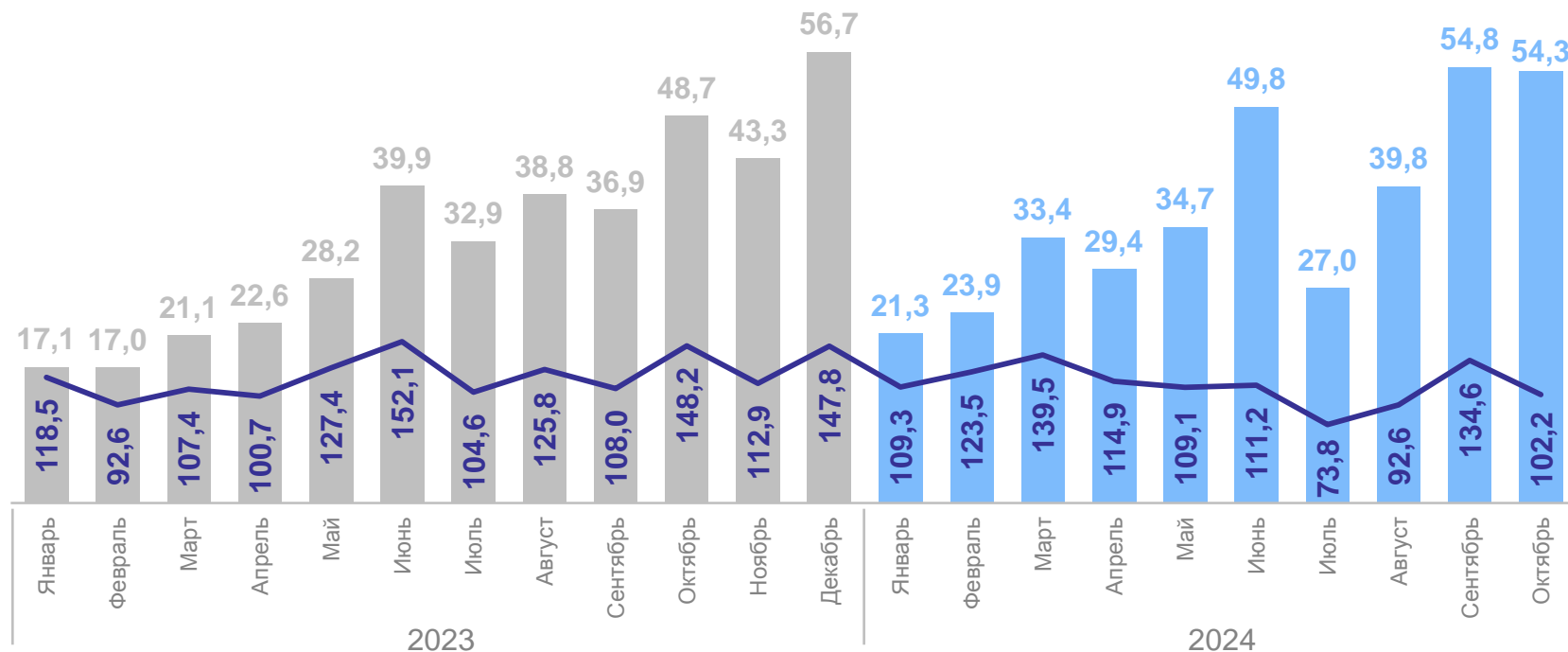
БАШКОРТОСТАНСТАТ

Январь – октябрь 2024 г.

**368,3** млрд рублей

**109,2%**

к январю – октябрю 2023 г.



● Объем работ, выполненных собственными силами по виду деятельности «Строительство», млрд рублей

— В % к соответствующему периоду предыдущего года

# ВВОД В ДЕЙСТВИЕ ЖИЛЫХ ДОМОВ

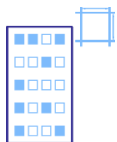
БАШКОРТОСТАНСТАТ

Январь – октябрь 2024 г.



**2 531,2** тыс. м<sup>2</sup>

Общая площадь жилых помещений



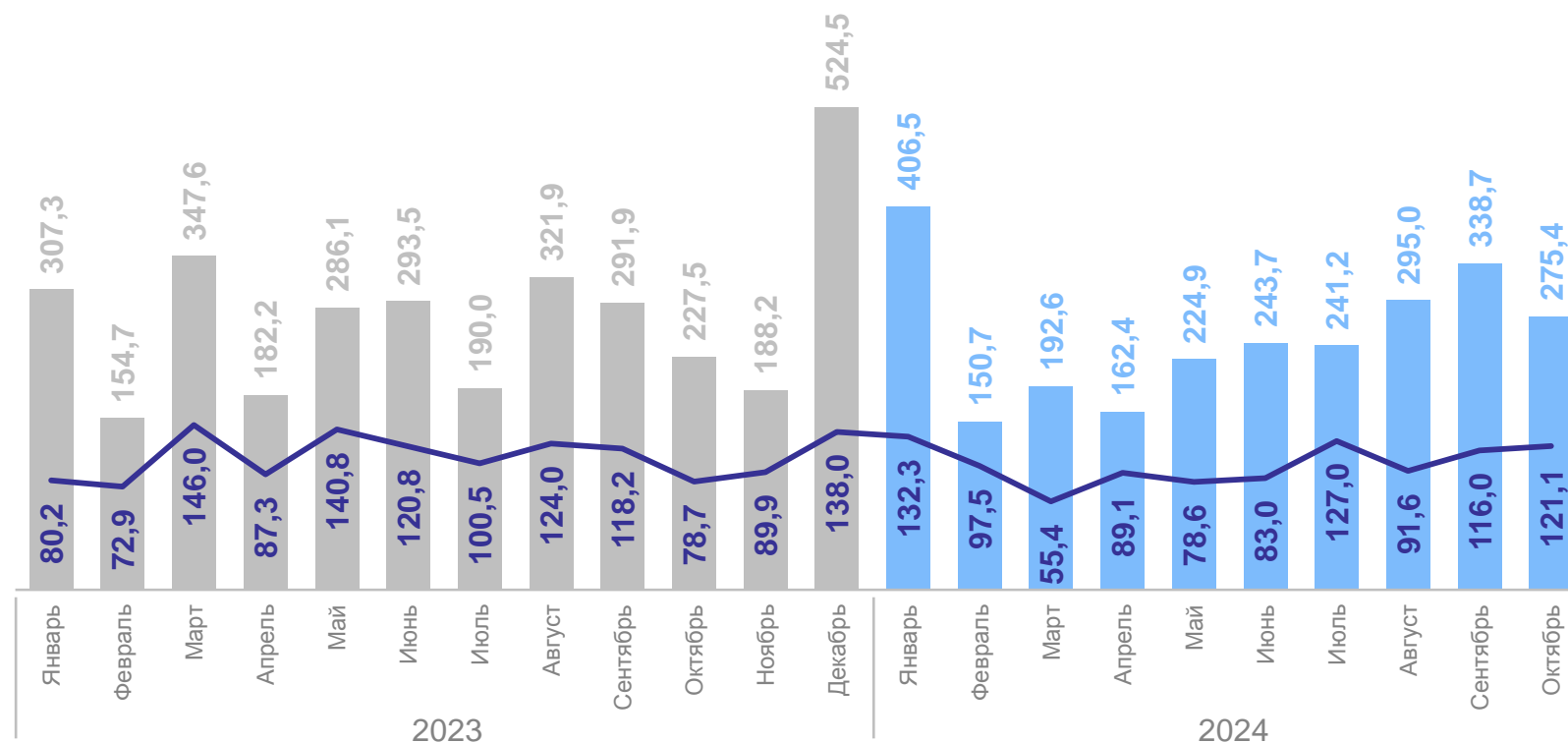
**501,3** тыс. м<sup>2</sup>

Застройщиками – юридическими лицами



**2 029,9** тыс. м<sup>2</sup>

Индивидуальными застройщиками



● Ввод в действие жилых домов, тыс. м<sup>2</sup>

— В % к соответствующему периоду предыдущего года

# ПРОИЗВОДСТВО ПРОДУКЦИИ СЕЛЬСКОГО ХОЗЯЙСТВА

в хозяйствах всех категорий

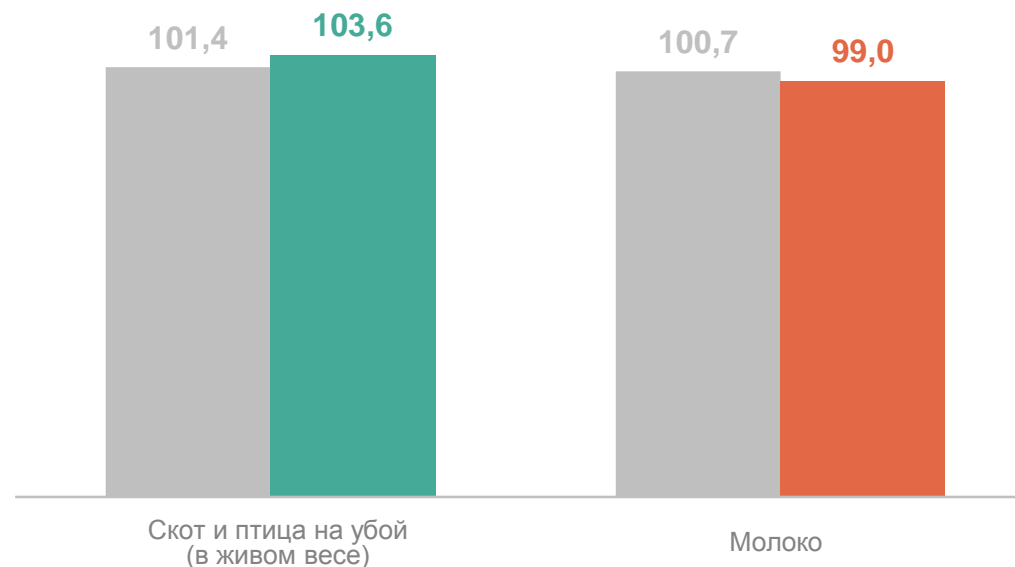
БАШКОРТОСТАНСТАТ

Январь – октябрь 2024 г.

Скот и птица  
на убой  
(в живом весе) **328,8** тыс. тонн

Молоко **1 350,1** тыс. тонн

Яйца **358,9** млн шт.



● Январь – октябрь 2023 г. в % к январю – октябрю 2022 г.

● Январь – октябрь 2024 г. в % к январю – октябрю 2023 г.

# ПАССАЖИРОБОРОТ АВТОМОБИЛЬНОГО ТРАНСПОРТА

по маршрутам регулярных перевозок

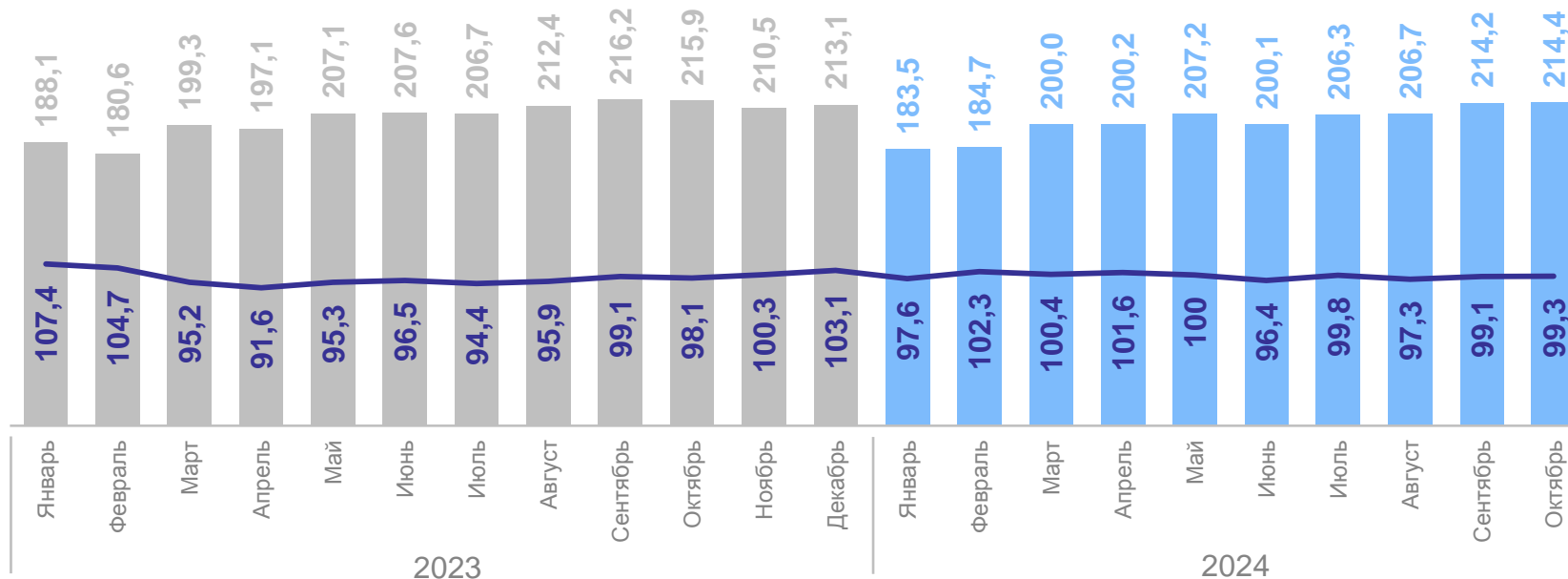
БАШКОРТОСТАНСТАТ

Январь – октябрь 2024 г.

**2 017,1** млн пасс.-км

**99,3%**

к январю – октябрю 2023 г.



● Пассажирооборот автомобильного транспорта, млн пасс.-км

— В % к соответствующему периоду предыдущего года



# РЫНОК ТОВАРОВ И УСЛУГ

январь – октябрь 2024 г.

# БАШКОРТОСТАНСТАТ

## Оборот розничной торговли

**1 214,1**  
млрд рублей

**113,3%**  
к январю – октябрю 2023 г.

## Структура формирования оборота розничной торговли по хозяйствующим субъектам, %

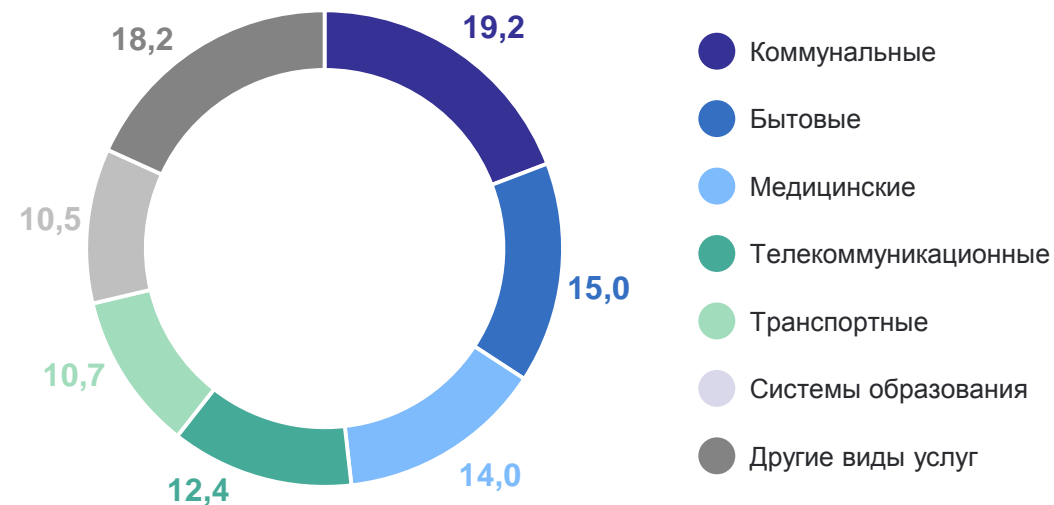


## Объем платных услуг населению

**297,9**  
млрд рублей

**104,7%**  
к январю – октябрю 2023 г.

## Структура платных услуг населению, %



# ОБОРОТ ОПТОВОЙ ТОРГОВЛИ

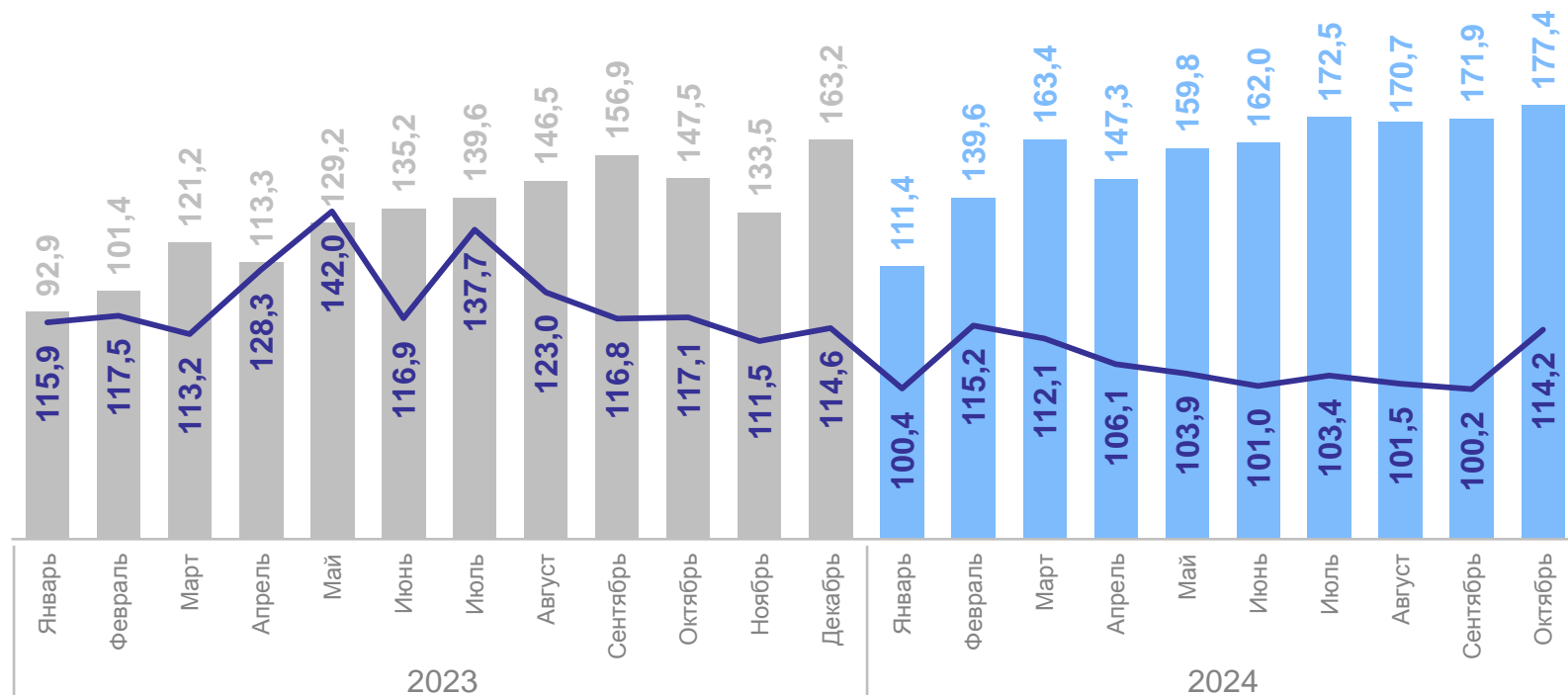
БАШКОРТОСТАНСТАТ

Январь – октябрь 2024 г.

**1 576,0** млрд рублей

**105,5%**

к январю – октябрю 2023 г.



Оборот оптовой торговли, млрд рублей

В % к соответствующему периоду предыдущего года

# ИНДЕКСЫ ПОТРЕБИТЕЛЬСКИХ ЦЕН НА ТОВАРЫ И УСЛУГИ

в процентах

БАШКОРТОСТАНСТАТ

Октябрь 2024 г. к декабрю 2023 г.

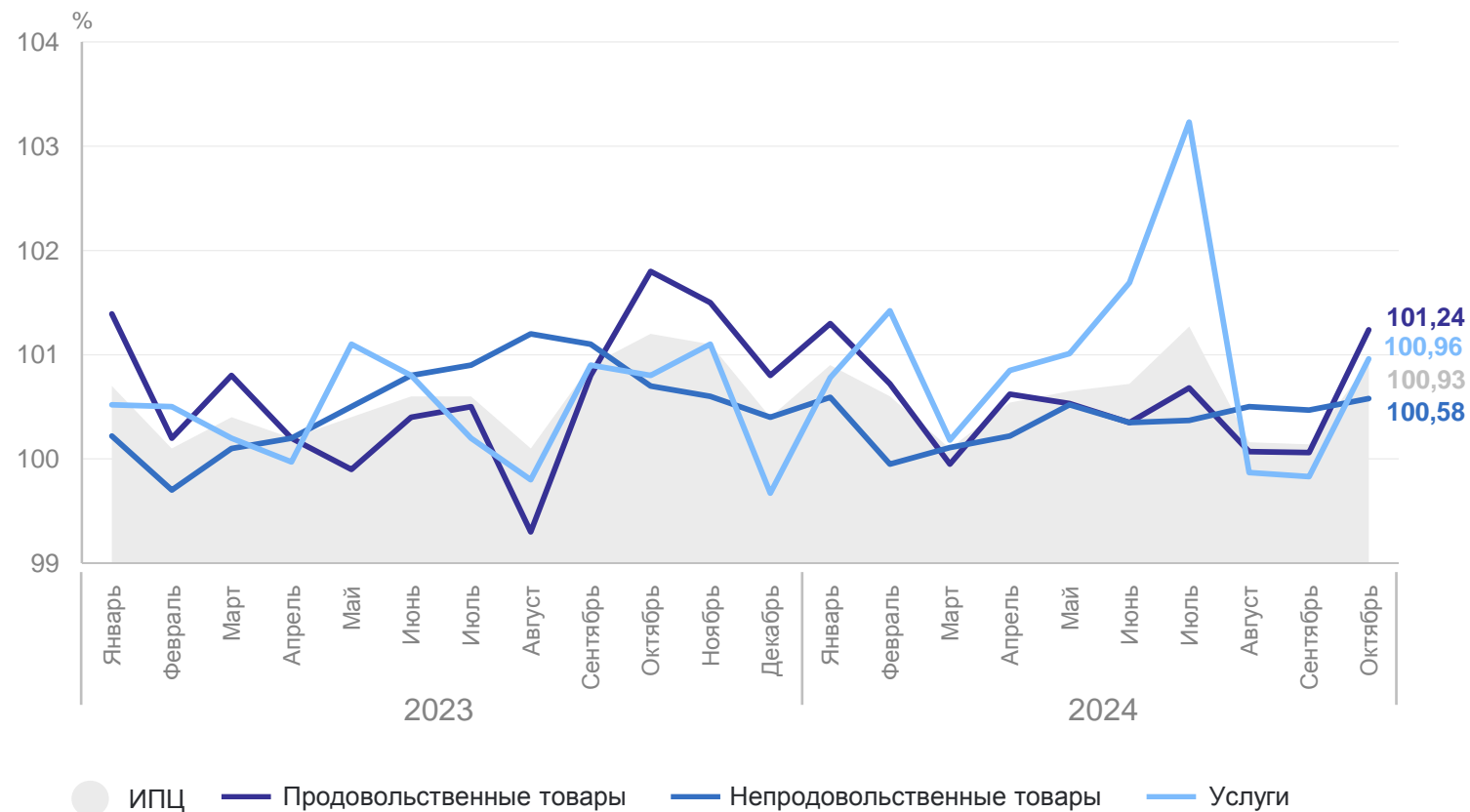
**ИПЦ** **106,19**

Продовольственные  
товары **105,63**

Непродовольственные  
товары **103,71**

Услуги **110,21**

К предыдущему месяцу



# ФИНАНСОВЫЕ РЕЗУЛЬТАТЫ ОРГАНИЗАЦИЙ

январь – сентябрь 2024 г.

БАШКОРТОСТАНСТАТ

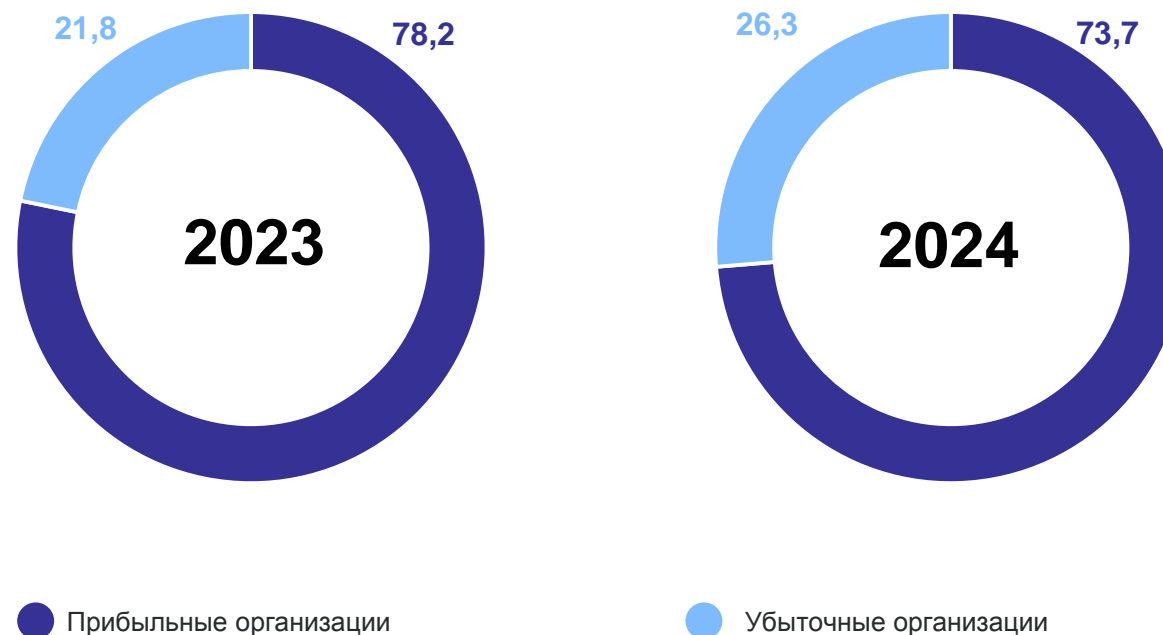
Сальдированный финансовый  
результат организаций

**240,3** млрд рублей

**66,2%**

к январю – сентябрю 2023 г.\*

Удельный вес прибыльных и убыточных организаций\*,  
в % к итогу



\* По сопоставимому кругу организаций.

# СРЕДНЕМЕСЯЧНАЯ НАЧИСЛЕННАЯ ЗАРАБОТНАЯ ПЛАТА

январь – сентябрь 2024 г., тыс. рублей

БАШКОРТОСТАНСТАТ

Всего

**64,8** тыс. рублей

**117,7%**

к январю – сентябрю 2023 г.

