



ФЕДЕРАЛЬНАЯ СЛУЖБА
ГОСУДАРСТВЕННОЙ СТАТИСТИКИ

Сельское хозяйство Республики Башкортостан



за январь – март 2023 года



ТЕРРИТОРИАЛЬНЫЙ ОРГАН
ФЕДЕРАЛЬНОЙ СЛУЖБЫ
ГОСУДАРСТВЕННОЙ СТАТИСТИКИ
ПО РЕСПУБЛИКЕ БАШКОРТОСТАН

Сельское хозяйство

Республики Башкортостан

за январь – март 2023 года

- 01 Производство скота и птицы на убой
(в живом весе) в хозяйствах всех категорий
- 02 Производство молока
в хозяйствах всех категорий
- 03 Производство яиц
в хозяйствах всех категорий
- 04 поголовье скота
в хозяйствах всех категорий
- 05 поголовье свиней
в хозяйствах всех категорий
- 06 поголовье овец и коз
в хозяйствах всех категорий





ТЕРРИТОРИАЛЬНЫЙ ОРГАН
ФЕДЕРАЛЬНОЙ СЛУЖБЫ
ГОСУДАРСТВЕННОЙ СТАТИСТИКИ
ПО РЕСПУБЛИКЕ БАШКОРТОСТАН

Сельское хозяйство

Республики Башкортостан

за январь – март 2023 года

07

Поголовье птицы
в хозяйствах всех категорий

08

Производство скота и птицы на убой
(в живом весе) в хозяйствах всех категорий

09

Производство молока
в хозяйствах всех категорий


10

Производство скота и птицы на убой (в живом весе)
в сельскохозяйственных организациях

11

Продуктивность скота и птицы
в сельскохозяйственных организациях





ПРОИЗВОДСТВО СКОТА И ПТИЦЫ НА УБОЙ (В ЖИВОМ ВЕСЕ) В ХОЗЯЙСТВАХ ВСЕХ КАТЕГОРИЙ

ЗА ЯНВАРЬ-МАРТ 2023 ГОДА

Структура производства скота и птицы на убой
(в живом весе) по категориям хозяйств

86,2 ТЫСЯЧ
ТОНН

106,0% ↑

к январю-марту 2022 года



- Сельскохозяйственные организации
- Хозяйства населения
- Крестьянские (фермерские) хозяйства





ПРОИЗВОДСТВО МОЛОКА В ХОЗЯЙСТВАХ ВСЕХ КАТЕГОРИЙ

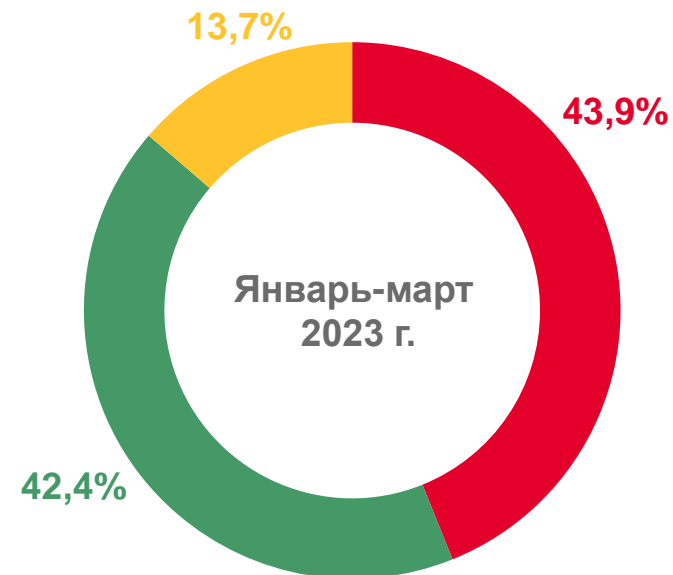
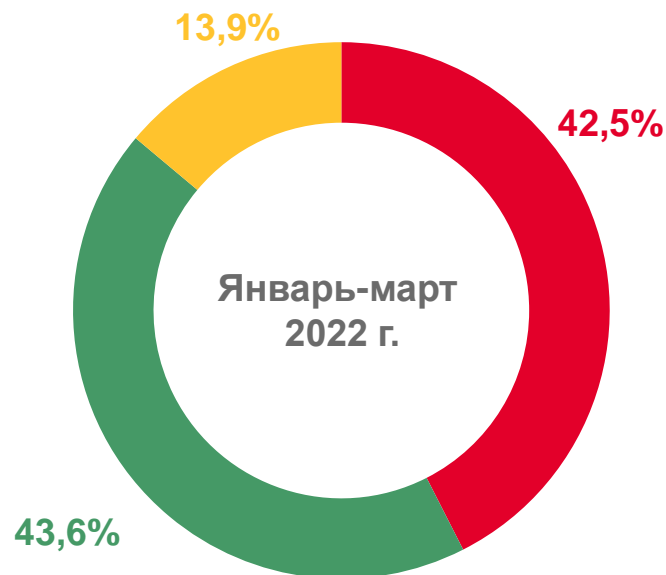
ЗА ЯНВАРЬ-МАРТ 2023 ГОДА

327,3 ТЫСЯЧ
ТОНН

100,9% ↑

к январю-марту 2022 года

Структура производства молока
по категориям хозяйств



- Сельскохозяйственные организации
- Хозяйства населения
- Крестьянские (фермерские) хозяйства





ПРОИЗВОДСТВО ЯИЦ В ХОЗЯЙСТВАХ ВСЕХ КАТЕГОРИЙ

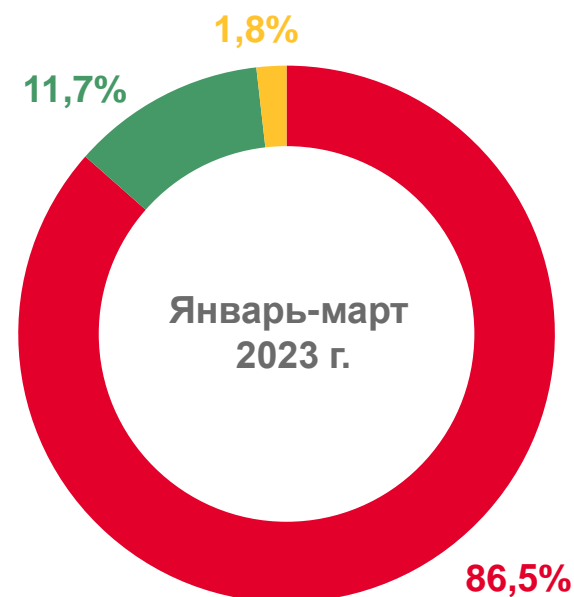
ЗА ЯНВАРЬ-МАРТ 2023 ГОДА

240,9 млн
штук

96,5% ↓

к январю-марту 2022 года

Структура производства яиц
по категориям хозяйств



- Сельскохозяйственные организации
- Хозяйства населения
- Крестьянские (фермерские) хозяйства






ПОГОЛОВЬЕ СКОТА В ХОЗЯЙСТВАХ ВСЕХ КАТЕГОРИЙ

НА 1 АПРЕЛЯ 2023 ГОДА

Тысяч голов

к 1 апреля 2022 г.



877,7

98,7% ↓

Крупный рогатый скот

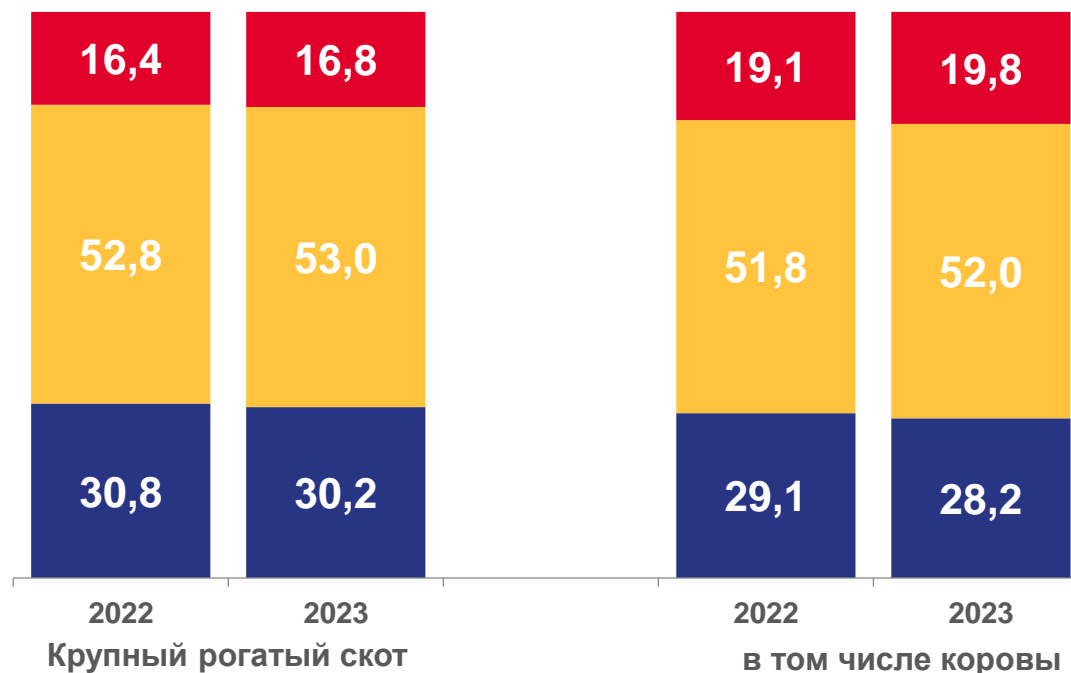


361,5

97,9% ↓

в том числе коровы

Структура поголовья скота
по категориям хозяйств на 1 апреля
(в % от общего поголовья в хозяйствах всех категорий)



- Сельскохозяйственные организации
- Хозяйства населения
- Крестьянские (фермерские) хозяйства





ПОГОЛОВЬЕ СВИНЕЙ В ХОЗЯЙСТВАХ ВСЕХ КАТЕГОРИЙ

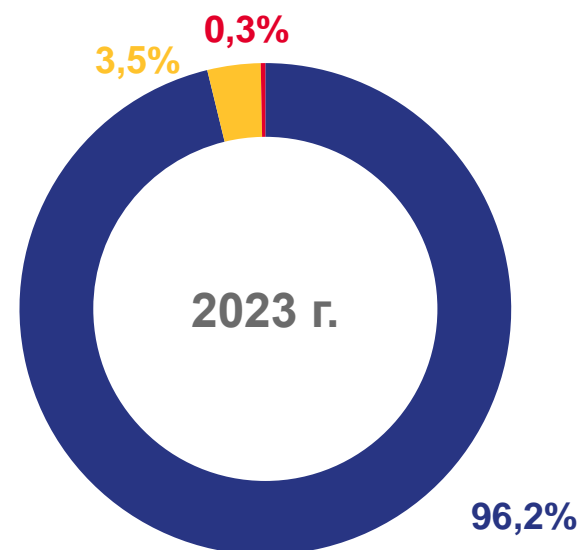
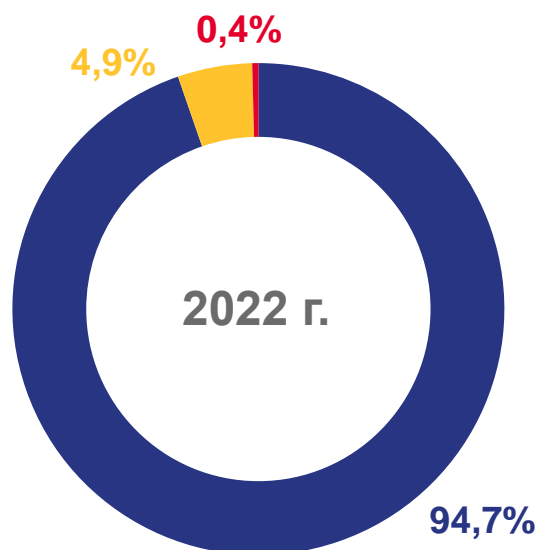
НА 1 АПРЕЛЯ 2023 ГОДА

582,6 ТЫСЯЧ
ГОЛОВ

106,5% ↑

к 1 апреля 2022 года

Структура поголовья свиней
по категориям хозяйств на 1 апреля
(в % от общего поголовья в хозяйствах всех категорий)



- Сельскохозяйственные организации
- Хозяйства населения
- Крестьянские (фермерские) хозяйства





ПОГОЛОВЬЕ ОВЕЦ И КОЗ В ХОЗЯЙСТВАХ ВСЕХ КАТЕГОРИЙ

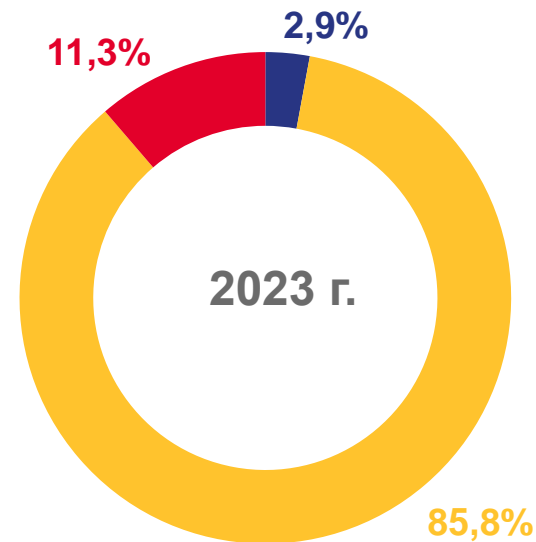
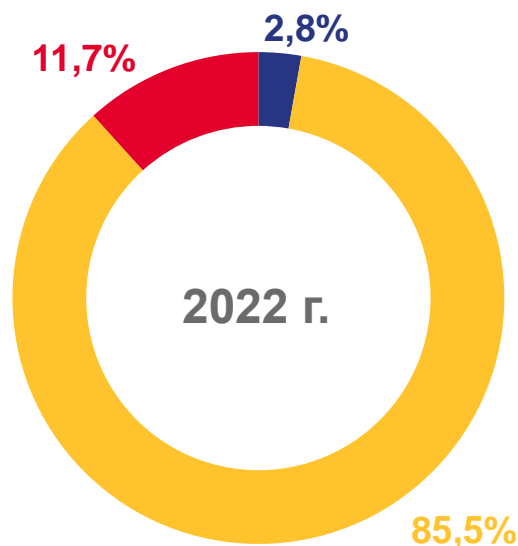
НА 1 АПРЕЛЯ 2023 ГОДА

604,4 ТЫСЯЧ
ГОЛОВ

95,9% ↓

к 1 апреля 2022 года

Структура поголовья овец и коз
по категориям хозяйств на 1 апреля
(в % от общего поголовья в хозяйствах всех категорий)



- Сельскохозяйственные организации
- Хозяйства населения
- Крестьянские (фермерские) хозяйства





ПОГОЛОВЬЕ ПТИЦЫ В ХОЗЯЙСТВАХ ВСЕХ КАТЕГОРИЙ

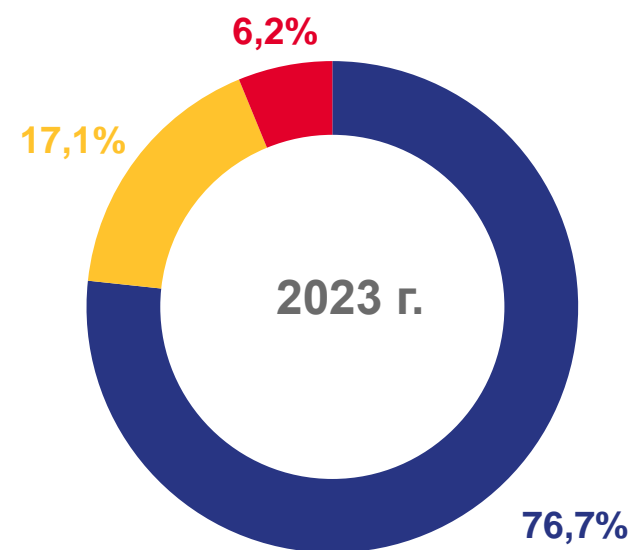
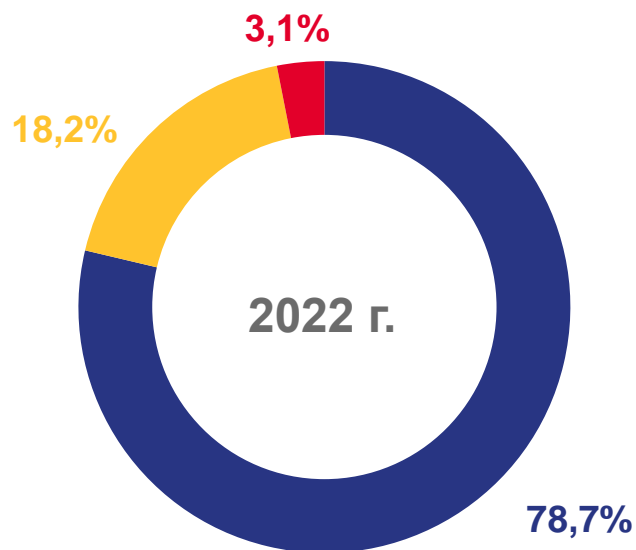
НА 1 АПРЕЛЯ 2023 ГОДА

11,1 МЛН
ГОЛОВ

103,1% ↑

к 1 апреля 2022 года

Структура поголовья птицы
по категориям хозяйств на 1 апреля
(в % от общего поголовья в хозяйствах всех категорий)

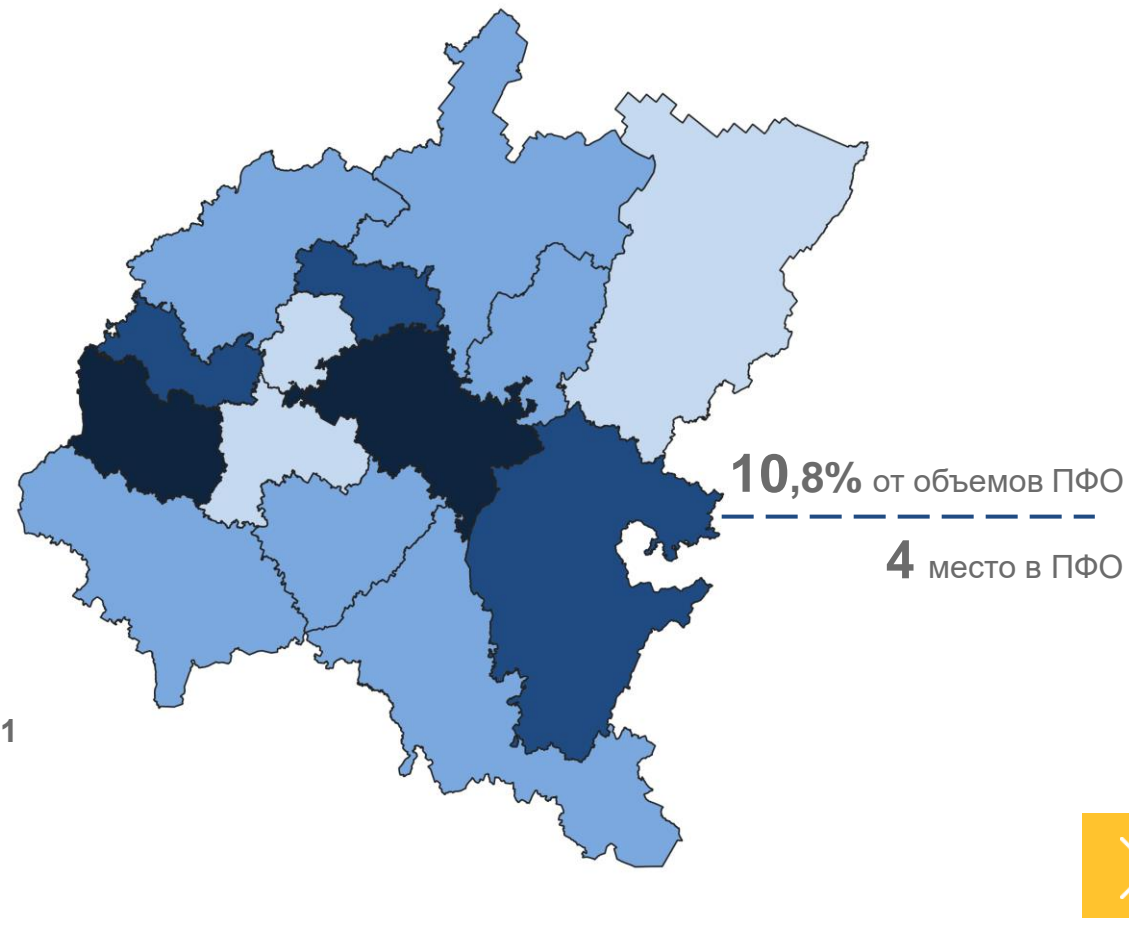
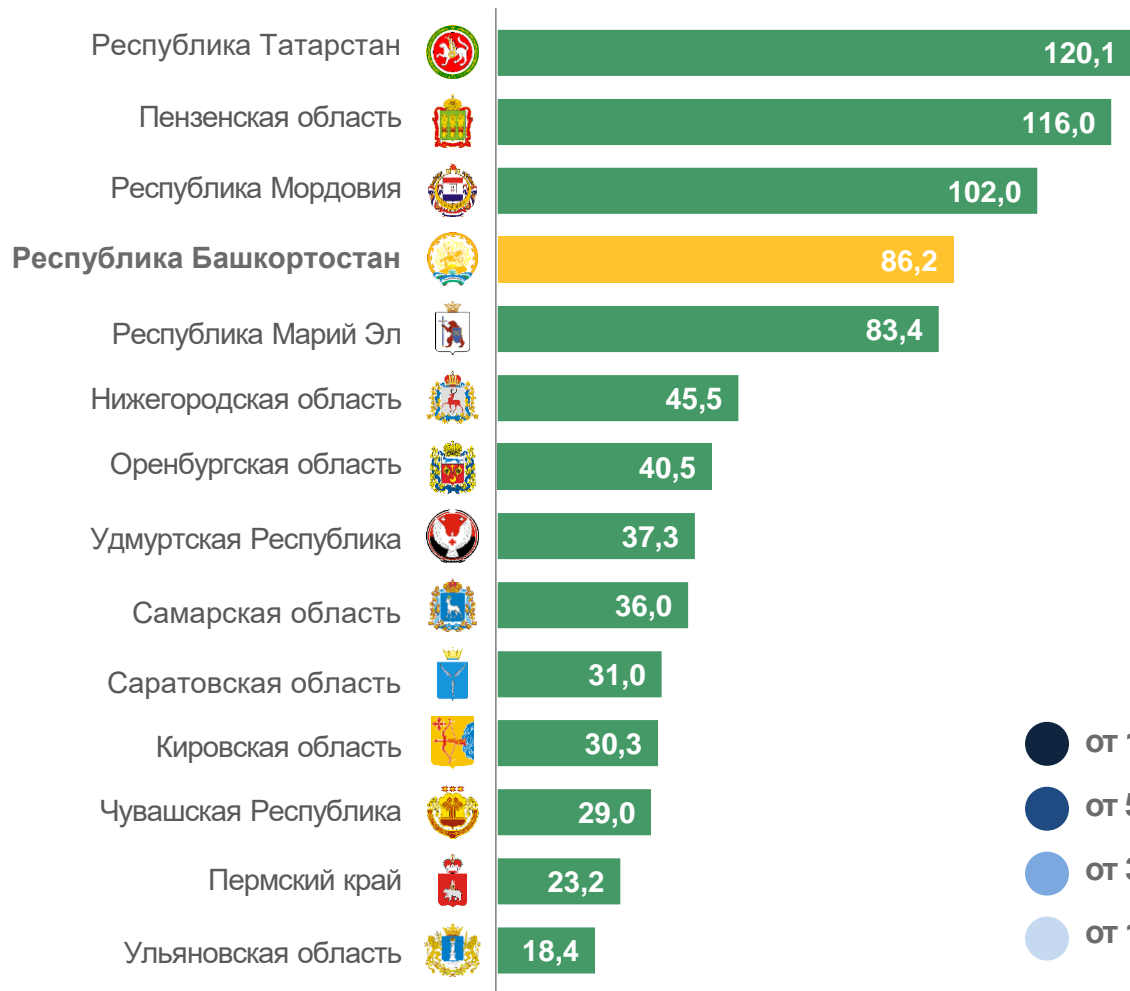


- Сельскохозяйственные организации
- Хозяйства населения
- Крестьянские (фермерские) хозяйства



ПРОИЗВОДСТВО СКОТА И ПТИЦЫ НА УБОЙ (В ЖИВОМ ВЕСЕ) В ХОЗЯЙСТВАХ ВСЕХ КАТЕГОРИЙ

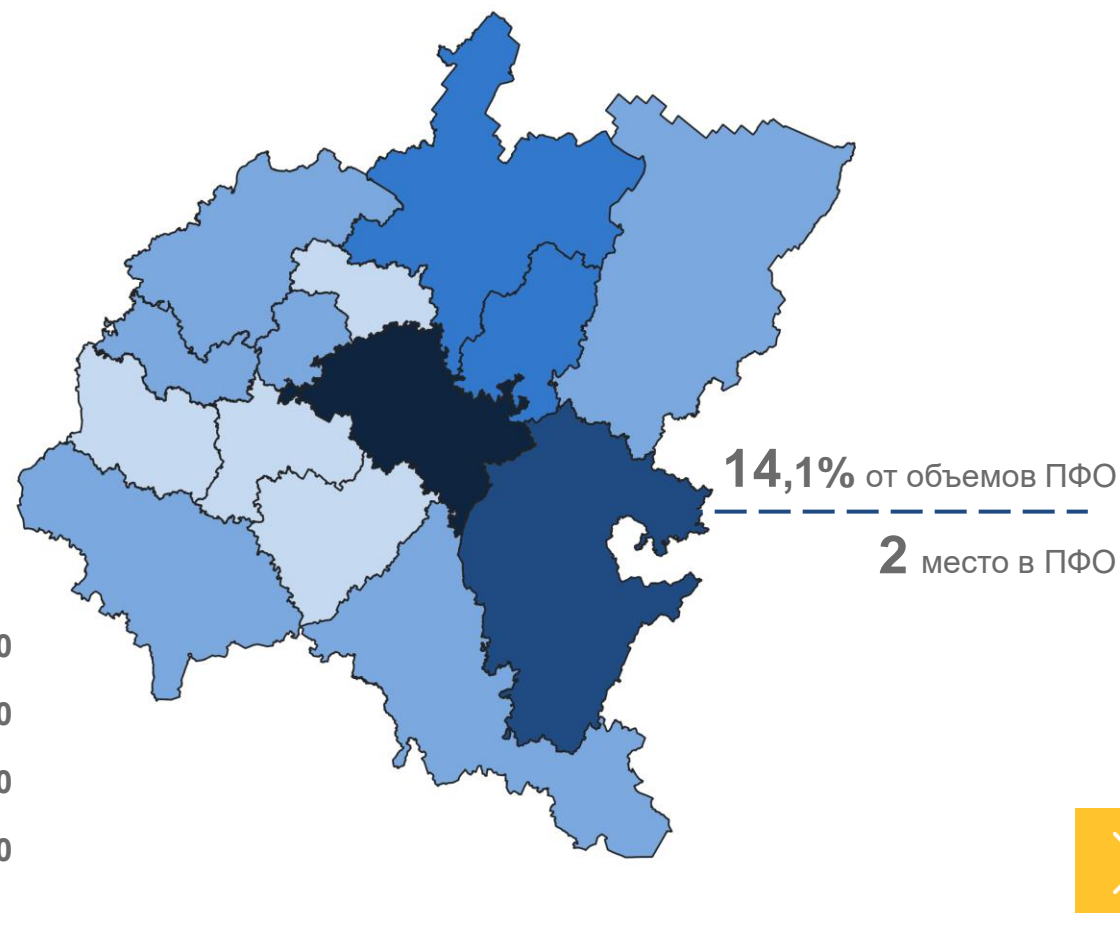
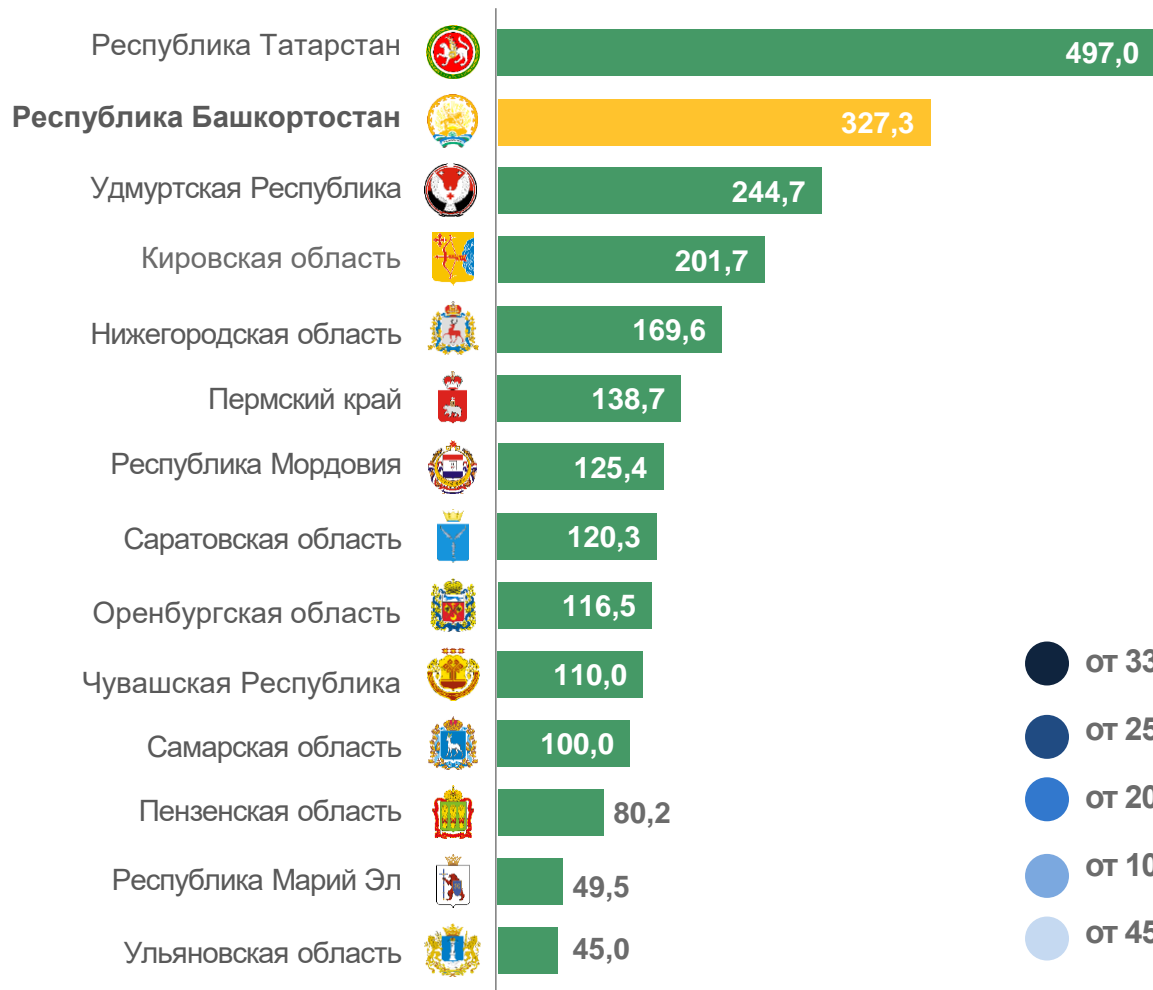
ЗА ЯНВАРЬ-МАРТ 2023 ГОДА; ТЫСЯЧ ТОНН





ПРОИЗВОДСТВО МОЛОКА В ХОЗЯЙСТВАХ ВСЕХ КАТЕГОРИЙ

ЗА ЯНВАРЬ-МАРТ 2023 ГОДА; ТЫСЯЧ ТОНН



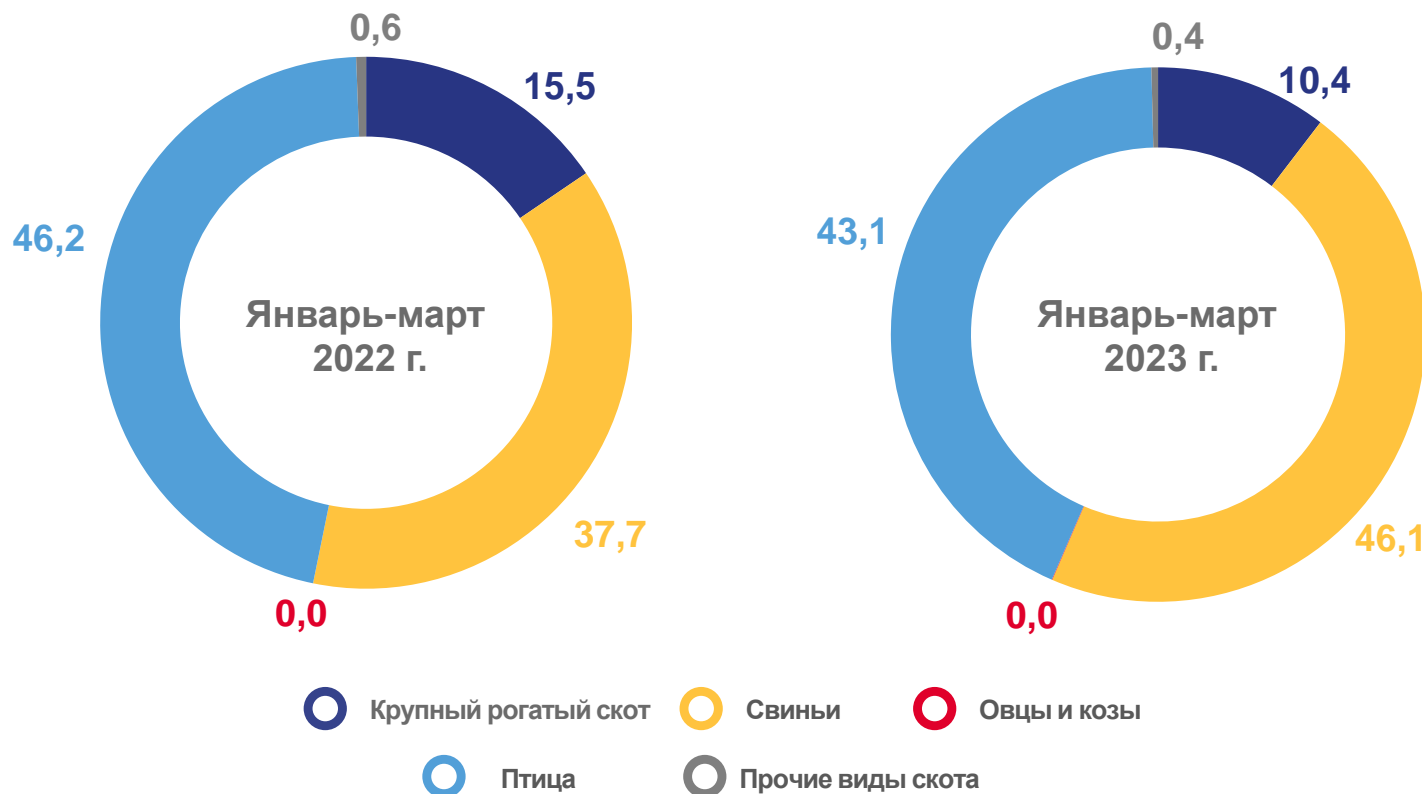
ПРОИЗВОДСТВО СКОТА И ПТИЦЫ НА УБОЙ (В ЖИВОМ ВЕСЕ) В СЕЛЬСКОХОЗЯЙСТВЕННЫХ ОРГАНИЗАЦИЯХ ЗА ЯНВАРЬ-МАРТ 2023 ГОДА

65,3 ТЫСЯЧ
ТОНН

109,9% ↑

к январю-марту 2022 года

Структура производства скота и птицы на убой
(в живом весе) по отдельным видам
(в % от общего производства)





ПРОДУКТИВНОСТЬ СКОТА И ПТИЦЫ В СЕЛЬСКОХОЗЯЙСТВЕННЫХ ОРГАНИЗАЦИЯХ

ЗА ЯНВАРЬ-МАРТ 2023 ГОДА



Надоено молока
на 1 корову, кг

1 723 кг

110,7% ↑

к январю-марту 2022 года



Яйценоскость
кур-несушек, шт.

70 шт.

97,2% ↓

к январю-марту 2022 года

