



ФЕДЕРАЛЬНАЯ СЛУЖБА  
ГОСУДАРСТВЕННОЙ СТАТИСТИКИ

# Занятость и безработица в Республике Башкортостан



2022 год



ТЕРРИТОРИАЛЬНЫЙ ОРГАН  
ФЕДЕРАЛЬНОЙ СЛУЖБЫ  
ГОСУДАРСТВЕННОЙ СТАТИСТИКИ  
ПО РЕСПУБЛИКЕ БАШКОРТОСТАН

# Занятость и безработица

в Республике Башкортостан

2022 год

- 01 Численность рабочей силы
- 02 Численность занятых
- 03 Средний возраст и структура занятых по уровню образования
- 04 Уровень занятости населения
- 05 Уровень безработицы
- 06 Продолжительность поиска работы
- 07 Продолжительность поиска работы и средний возраст безработных
- 08 Численность зарегистрированных безработных
- 09 Уровень зарегистрированной безработицы
- 10 Число незанятых граждан, зарегистрированных в службах занятости, на 100 вакансий





# ЧИСЛЕННОСТЬ РАБОЧЕЙ СИЛЫ\*

В ВОЗРАСТЕ 15 ЛЕТ И СТАРШЕ В 2022 ГОДУ, ТЫСЯЧ ЧЕЛОВЕК

Численность  
рабочей силы

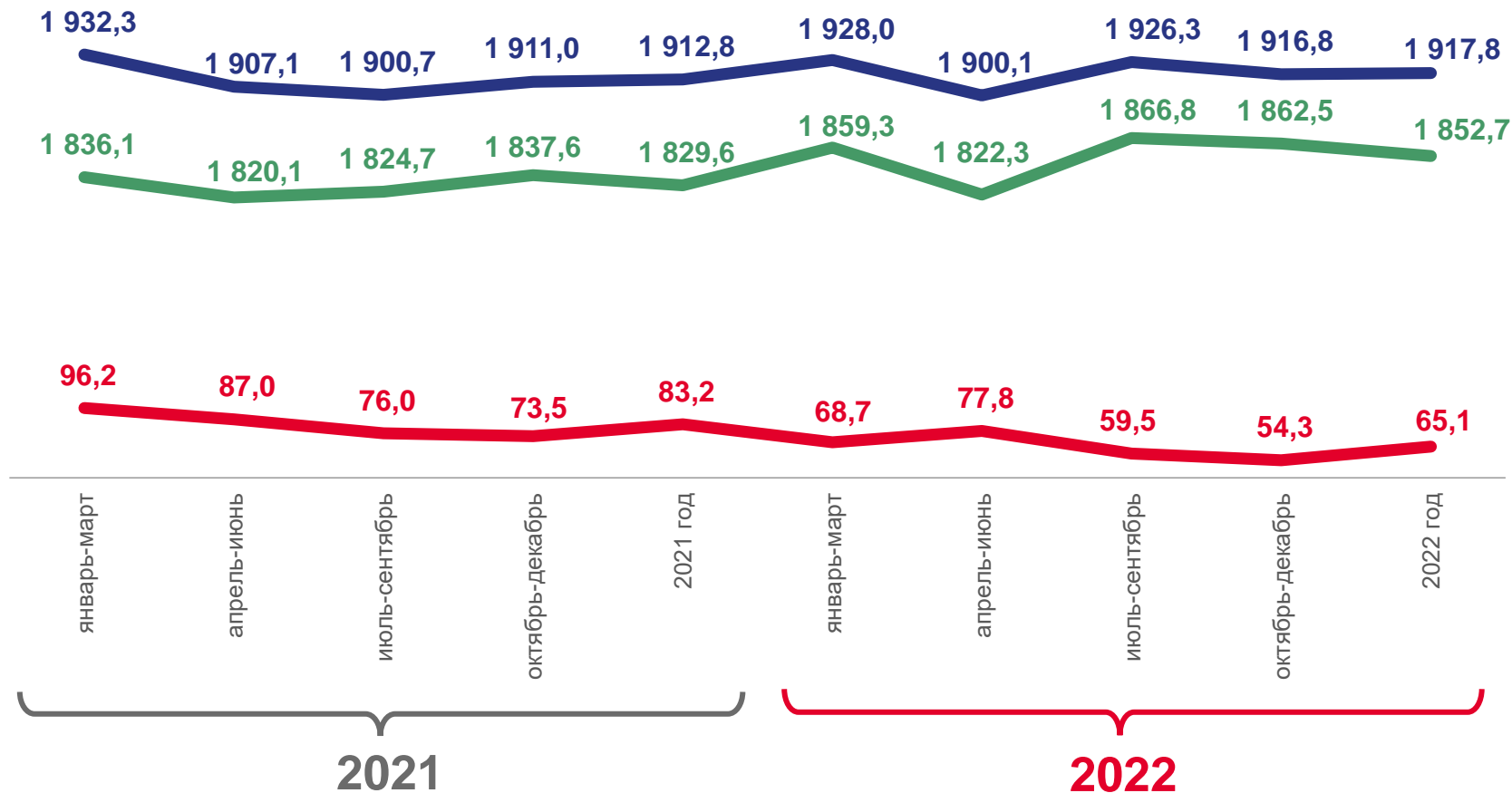
**1 917,8**

занятых

**1 852,7**

безработных

**65,1**



Численность рабочей силы



Численность занятых



Численность безработных

\*по данным выборочного обследования рабочей силы





# ЧИСЛЕННОСТЬ ЗАНЯТЫХ\*

В ВОЗРАСТЕ 15 ЛЕТ И СТАРШЕ В 2022 ГОДУ, ТЫСЯЧ ЧЕЛОВЕК

## Численность занятых, всего

**1 852,7**

из них:



**983,3**

мужчин



**869,4**

женщин



**1 244,5**

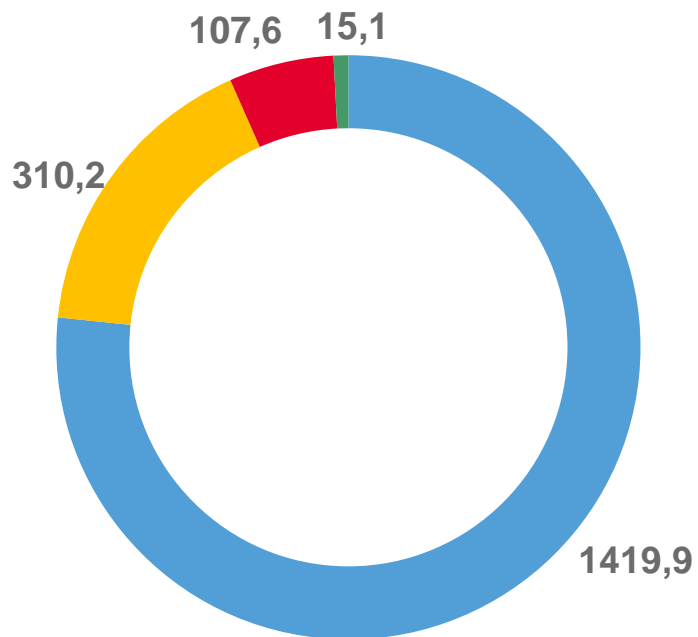
в городе



**608,2**

в сельской местности

## Численность занятых по месту основной работы



на предприятии, в организации со статусом юридического лица



по найму у физических лиц, индивидуальных предпринимателей, в фермерском хозяйстве



в сфере предпринимательской деятельности без образования юридического лица



в собственном домашнем хозяйстве по производству продукции сельского, лесного хозяйства, охоты и рыболовства для продажи или обмена

\*по данным выборочного обследования рабочей силы



# СРЕДНИЙ ВОЗРАСТ И СТРУКТУРА ЗАНЯТЫХ ПО УРОВНЮ ОБРАЗОВАНИЯ\*

В ВОЗРАСТЕ 15 ЛЕТ И СТАРШЕ В 2022 ГОДУ

Средний возраст занятого

**41 год**



**17,8%**

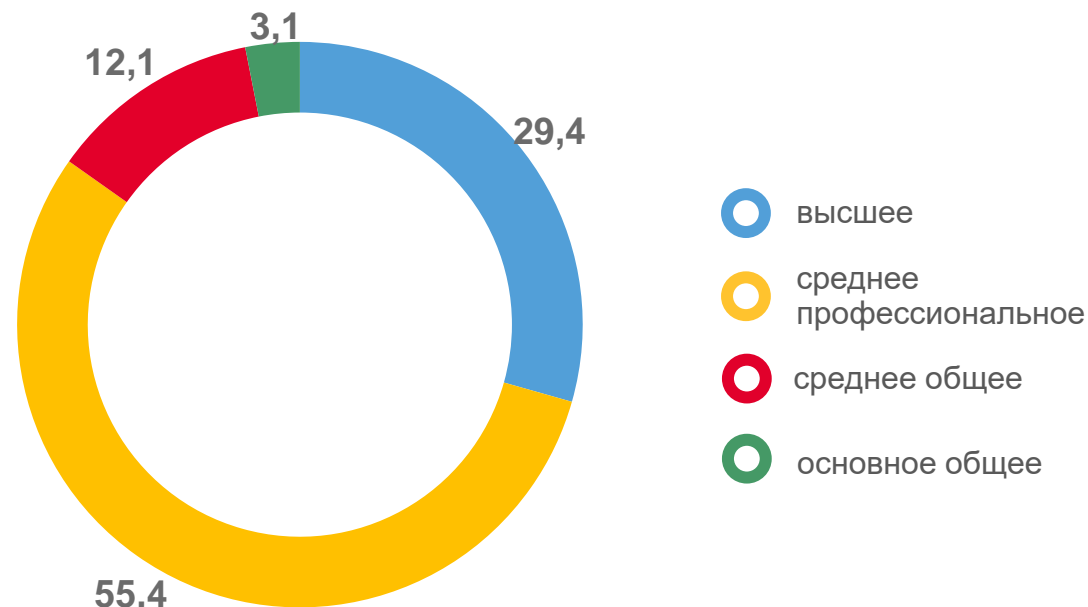
Доля лиц в возрасте до 30 лет



**27,1%**

Доля лиц в возрасте 50 лет и старше

Структура занятого населения по  
уровню образования, %



\*по данным выборочного обследования рабочей силы



# УРОВЕНЬ ЗАНЯТОСТИ НАСЕЛЕНИЯ\*

В ВОЗРАСТЕ 15 ЛЕТ И СТАРШЕ В 2022 ГОДУ, %

Уровень занятости

## 57,2%

ИЗ НИХ:



**66,3%**  
мужчин



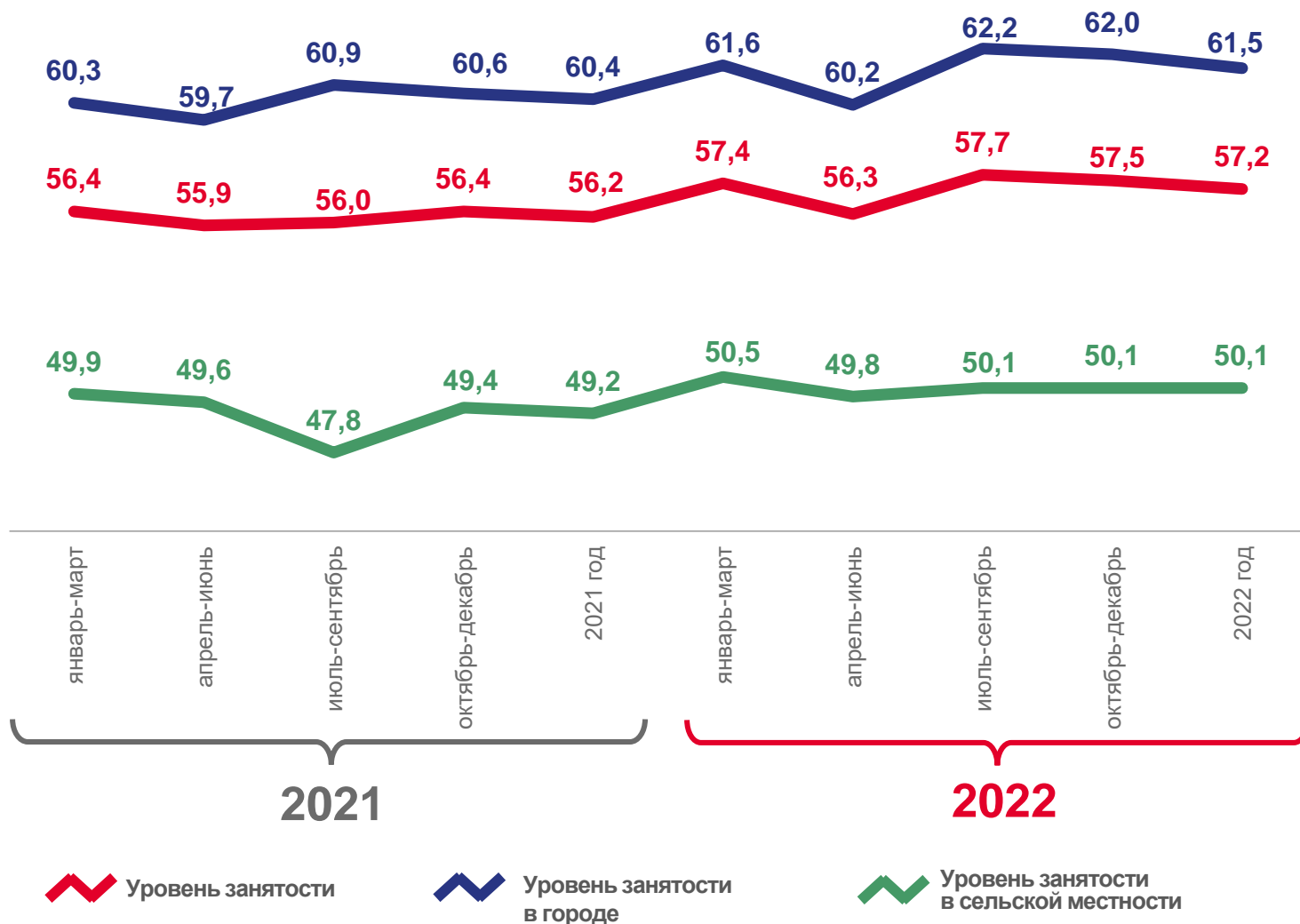
**49,6%**  
женщин



**61,5%**  
в городе



**50,1%**  
в сельской местности



\* по данным выборочного обследования рабочей силы





# УРОВЕНЬ БЕЗРАБОТИЦЫ\*

В ВОЗРАСТЕ 15 ЛЕТ И СТАРШЕ В 2022 ГОДУ, %

## Уровень безработицы

**3,4%**

ИЗ НИХ:



**2,8%**  
мужчин



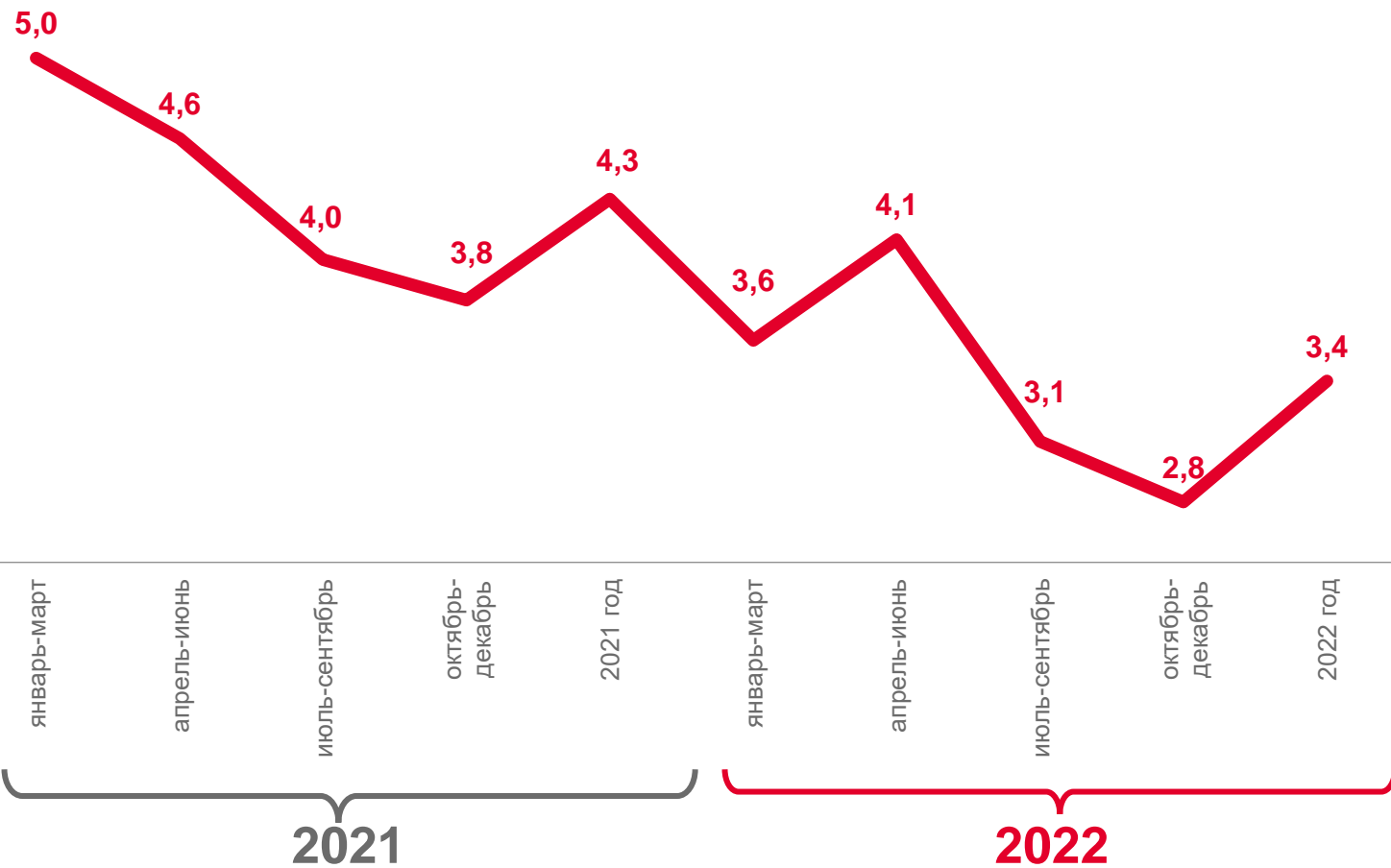
**4,1%**  
женщин



**2,6%**  
в городе



**5,0%**  
в сельской местности



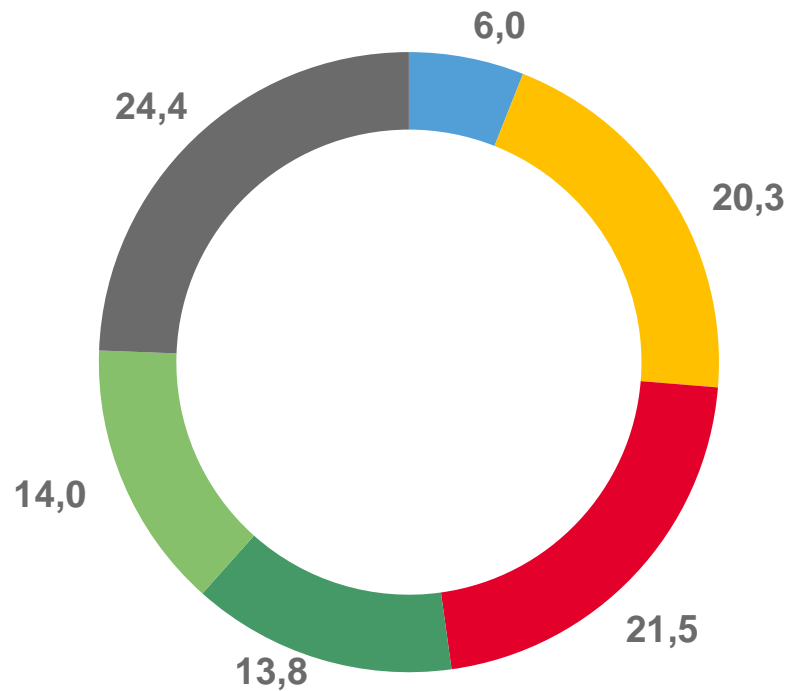
\* по данным выборочного обследования рабочей силы



# ПРОДОЛЖИТЕЛЬНОСТЬ ПОИСКА РАБОТЫ\*

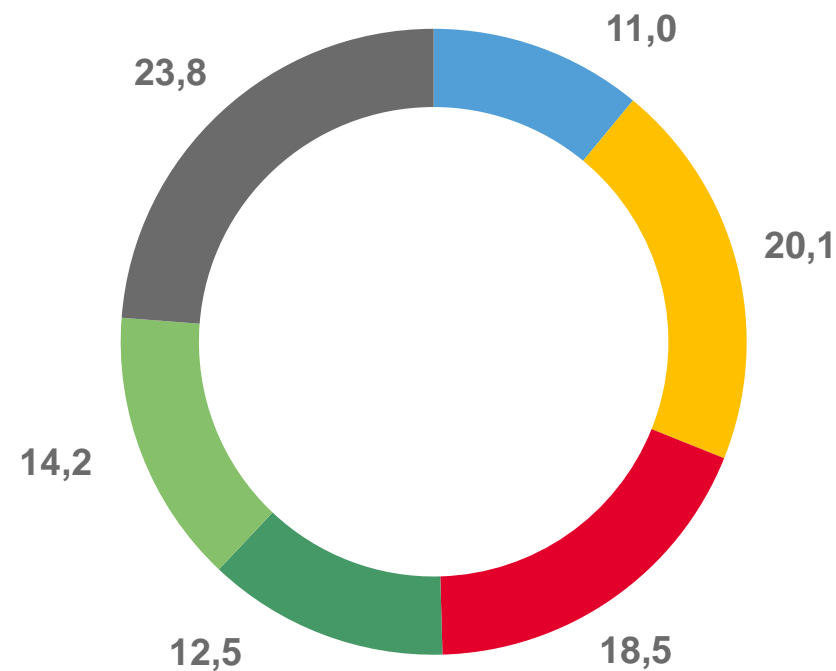
В ВОЗРАСТЕ 15 ЛЕТ И СТАРШЕ, %

2021 год



- менее 1 месяца
- от 1 до 3 месяцев
- от 3 до 6 месяцев
- от 6 до 9 месяцев
- от 9 до 12 месяцев
- 12 месяцев и более

2022 год



\*по данным выборочного обследования рабочей силы







# ПРОДОЛЖИТЕЛЬНОСТЬ ПОИСКА РАБОТЫ И СРЕДНИЙ ВОЗРАСТ БЕЗРАБОТНЫХ\*

В ВОЗРАСТЕ 15 ЛЕТ И СТАРШЕ В 2022 ГОДУ


Средний возраст безработного

**37,8 лет**



**27,9%**

Доля лиц в возрасте до 30 лет



**20,5%**

Доля лиц в возрасте 50 лет и старше

Средняя продолжительность  
поиска работы



\*по данным выборочного обследования рабочей силы



# ЧИСЛЕННОСТЬ ЗАРЕГИСТРИРОВАННЫХ БЕЗРАБОТНЫХ\*

## НА КОНЕЦ 2022 ГОДА, ТЫСЯЧ ЧЕЛОВЕК

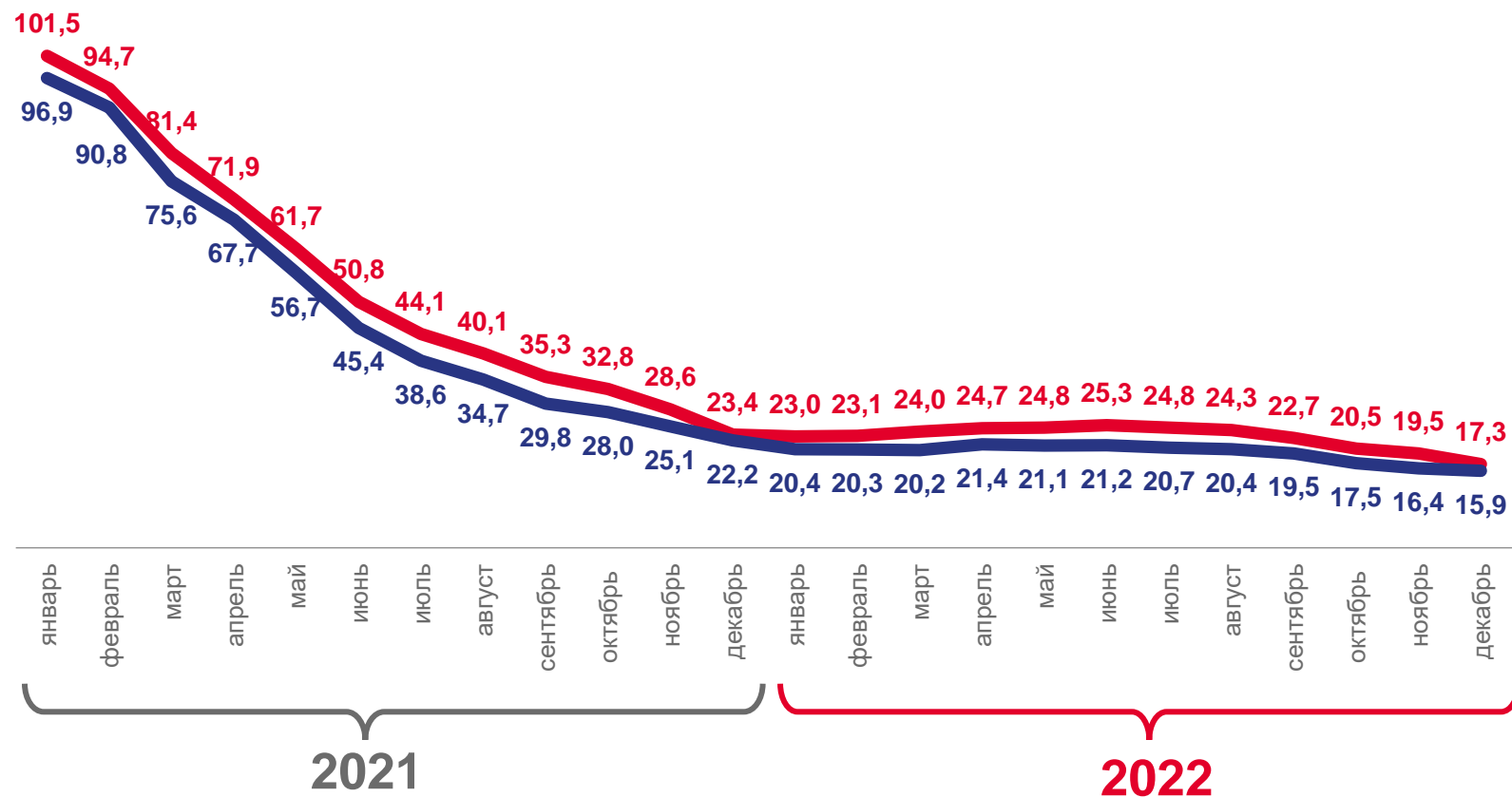
Численность  
не занятых трудовой  
деятельностью

**17,3** тыс.  
чел.

состоящих на учете в органах  
службы занятости населения

Численность  
зарегистрированных  
безработных

**15,9** тыс.  
чел.



 Численность не занятых трудовой деятельностью, состоящих на учете в органах службы занятости населения\*

 Численность зарегистрированных безработных\*

\*по данным Министерства семьи, труда и социальной защиты населения Республики Башкортостан (на конец периода)





# УРОВЕНЬ ЗАРЕГИСТРИРОВАННОЙ БЕЗРАБОТИЦЫ\*

НА КОНЕЦ 2022 ГОДА, %

Уровень  
зарегистрированной  
безработицы

**0,8%**

ИЗ НИХ:



**0,5%**  
мужчин



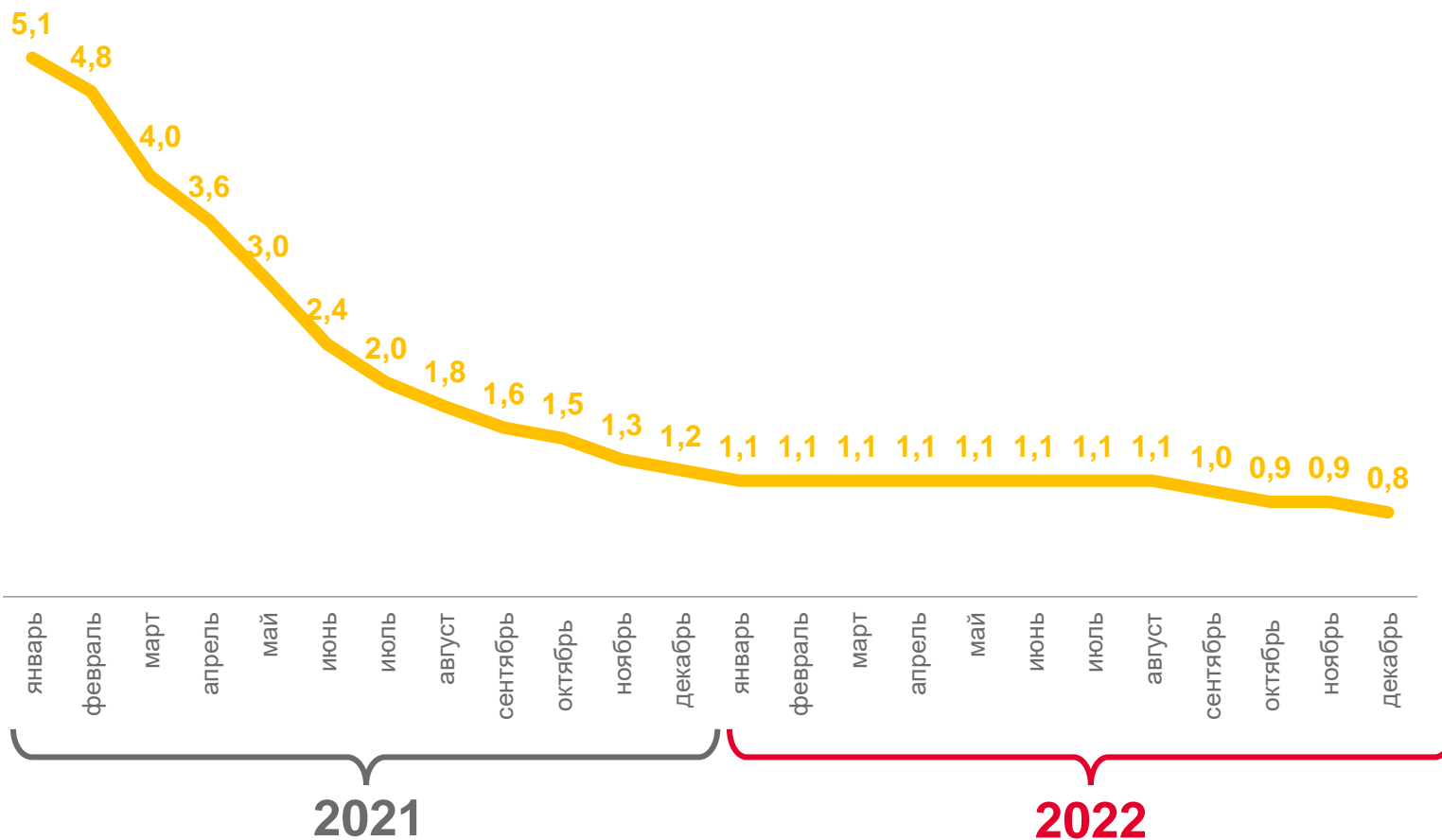
**1,2%**  
женщин



**0,7%**  
в городе



**1,0%**  
в сельской  
местности



Уровень зарегистрированной безработицы

\*по данным Министерства семьи, труда и социальной защиты населения Республики Башкортостан (на конец периода)





# ЧИСЛО НЕЗАНЯТЫХ ГРАЖДАН\*

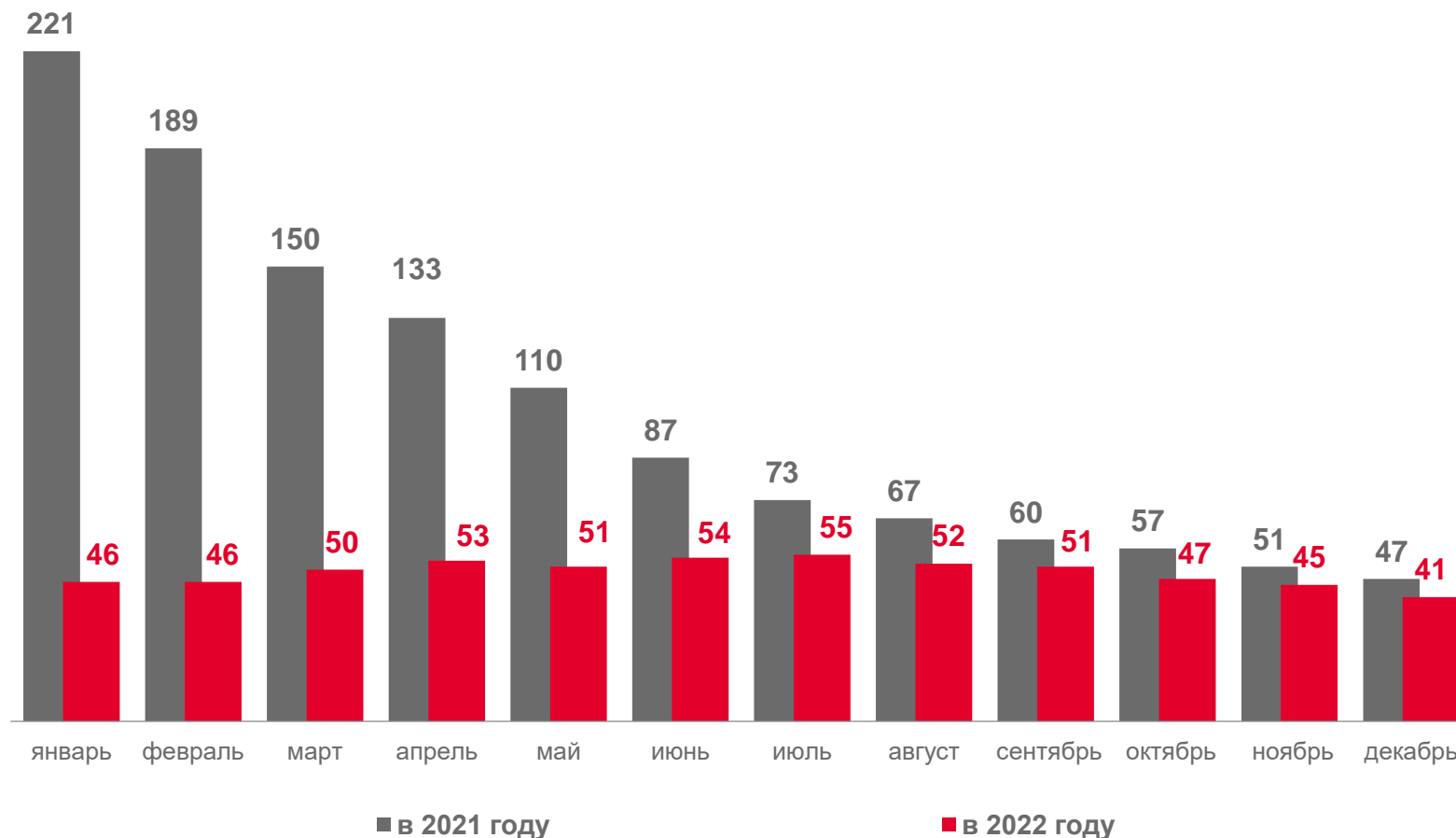
ЗАРЕГИСТРИРОВАННЫХ В СЛУЖБАХ ЗАНЯТОСТИ, НА 100 ВАКАНСИЙ

**17,3** тыс. чел.

Число незанятых граждан  
на конец 2022 года

**73,7%**

2022 год по сравнению  
с 2021 годом



\*по данным Министерства семьи, труда и социальной защиты населения Республики Башкортостан (на конец периода)

