



ФЕДЕРАЛЬНАЯ СЛУЖБА
ГОСУДАРСТВЕННОЙ СТАТИСТИКИ

Занятость и безработица в Республике Башкортостан



за июль – сентябрь 2022 года



ТЕРРИТОРИАЛЬНЫЙ ОРГАН
ФЕДЕРАЛЬНОЙ СЛУЖБЫ
ГОСУДАРСТВЕННОЙ СТАТИСТИКИ
ПО РЕСПУБЛИКЕ БАШКОРТОСТАН

Занятость и безработица

в Республике Башкортостан

за июль – сентябрь 2022 года

- 01 Численность рабочей силы
- 02 Уровень занятости населения
- 03 Уровень безработицы
- 04 Продолжительность поиска работы
- 05 Продолжительность поиска работы и средний возраст безработных
- 06 Численность зарегистрированных безработных
- 07 Уровень зарегистрированной безработицы
- 08 Число незанятых граждан, зарегистрированных в службах занятости, на 100 вакансий

*по данным выборочного обследования рабочей силы
в возрасте 15 лет и старше





ЧИСЛЕННОСТЬ РАБОЧЕЙ СИЛЫ

В ВОЗРАСТЕ 15 ЛЕТ И СТАРШЕ В ИЮЛЕ-СЕНТЯБРЕ 2022 ГОДА, ТЫСЯЧ ЧЕЛОВЕК

Численность
рабочей силы

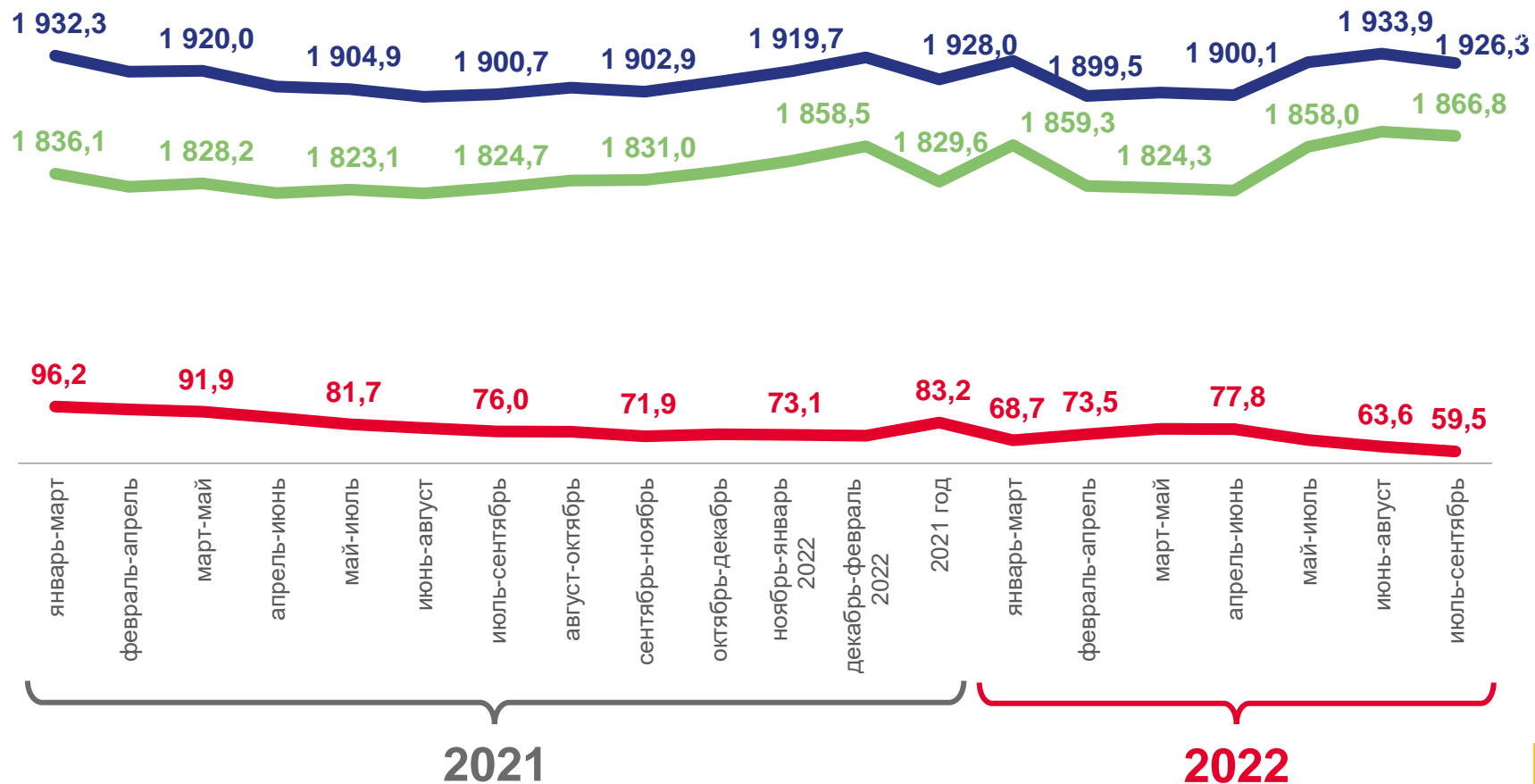
1926,3

занятых

1866,8

безработных

59,5



Численность рабочей силы



Численность занятых



Численность безработных

*по данным выборочного обследования рабочей силы





УРОВЕНЬ ЗАНЯТОСТИ НАСЕЛЕНИЯ В ВОЗРАСТЕ 15 ЛЕТ И СТАРШЕ В ИЮЛЕ-СЕНТЯБРЕ 2022 ГОДА, %

Уровень занятости

57,7%

ИЗ НИХ:



67,4%
мужчин



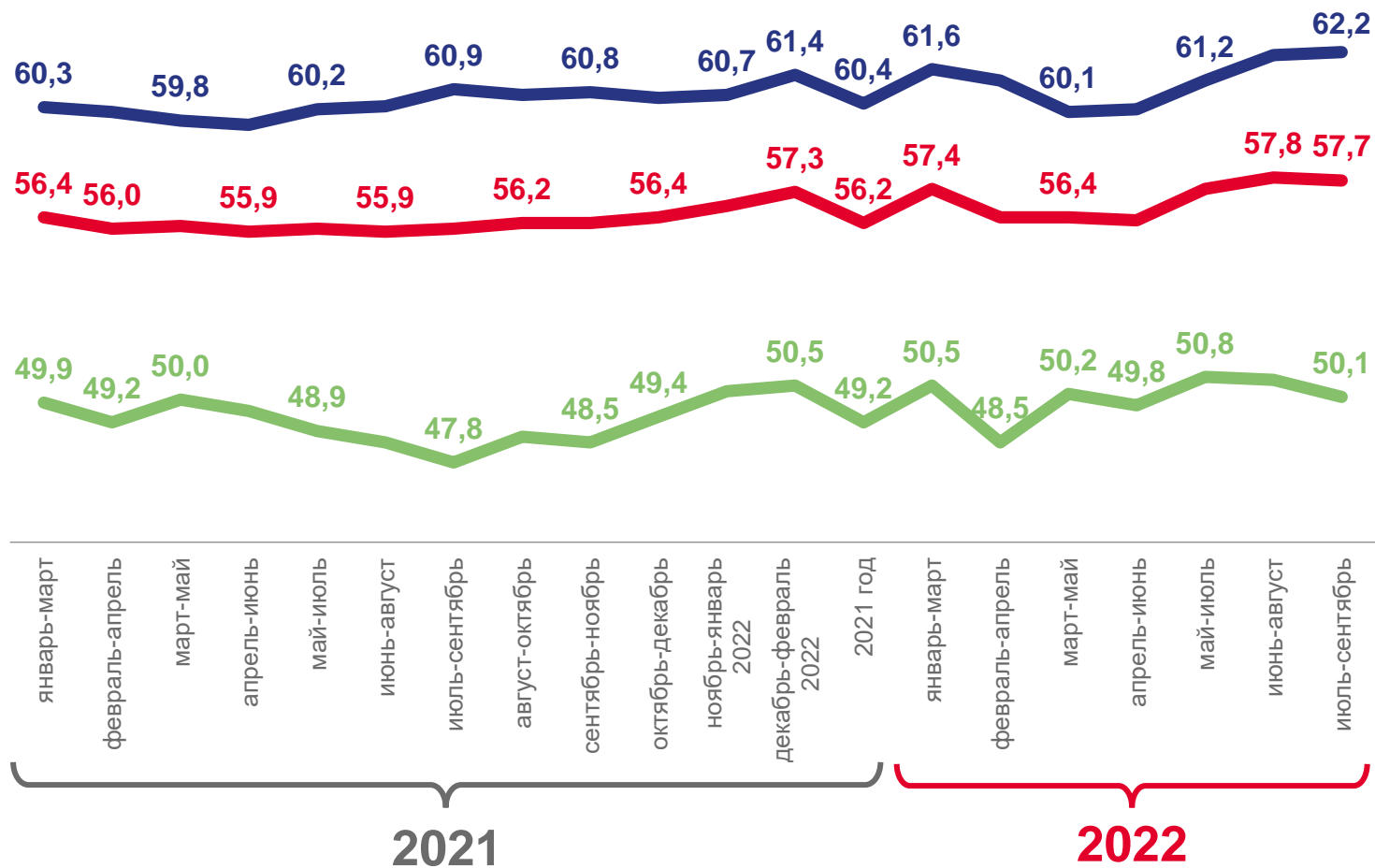
49,5%
женщин



62,2%
в городе



50,1%
в сельской местности



Уровень занятости



Уровень занятости в городе



Уровень занятости в сельской местности

*по данным выборочного обследования рабочей силы





УРОВЕНЬ БЕЗРАБОТИЦЫ

В ВОЗРАСТЕ 15 ЛЕТ И СТАРШЕ В ИЮЛЕ-СЕНТЯБРЕ 2022 ГОДА, %

Уровень безработицы

3,1%

ИЗ НИХ:



2,6%
мужчин



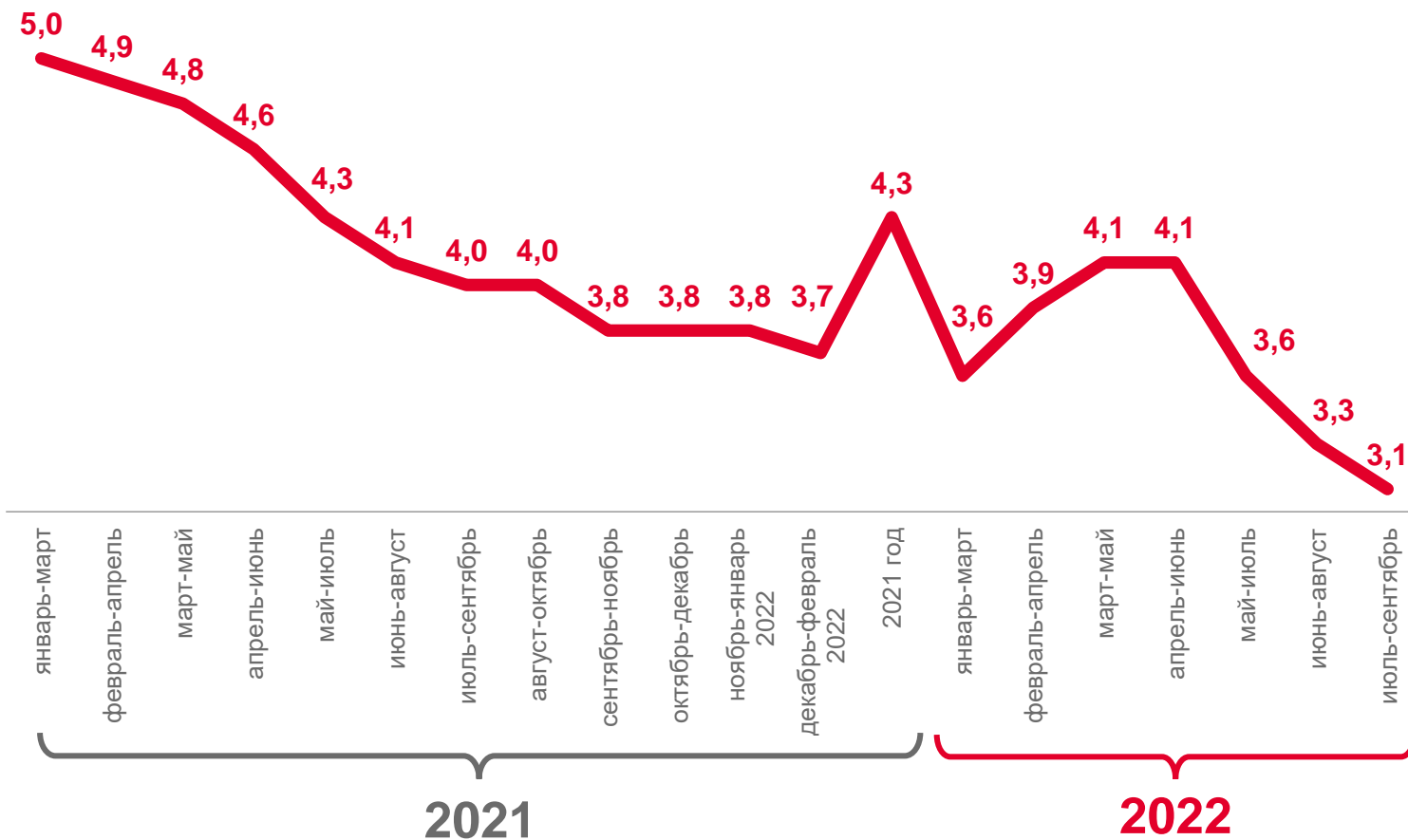
3,6%
женщин



1,9%
в городе



5,5%
в сельской
местности



* по данным выборочного обследования рабочей силы

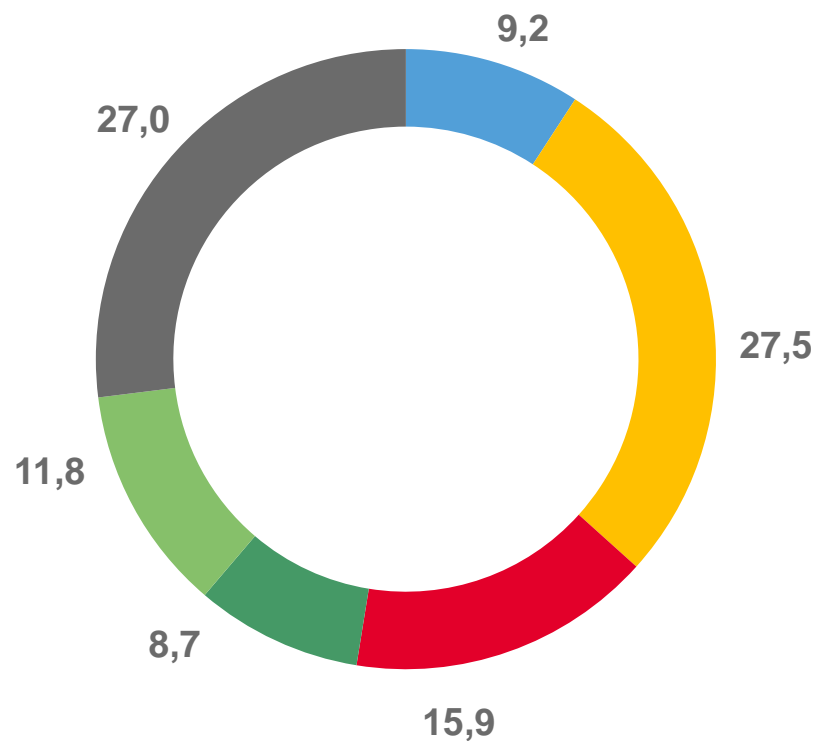




ПРОДОЛЖИТЕЛЬНОСТЬ ПОИСКА РАБОТЫ

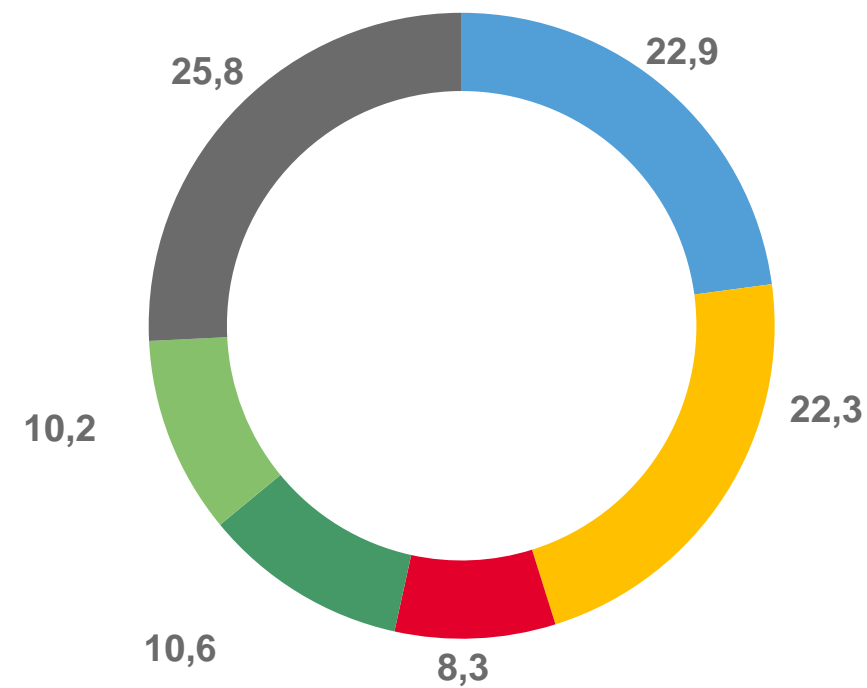
В ВОЗРАСТЕ 15 ЛЕТ И СТАРШЕ, %

Июль-сентябрь 2021



- менее 1 месяца
- от 1 до 3 месяцев
- от 3 до 6 месяцев
- от 6 до 9 месяцев
- от 9 до 12 месяцев
- 12 месяцев и более

Июль-сентябрь 2022



*по данным выборочного обследования рабочей силы





ПРОДОЛЖИТЕЛЬНОСТЬ ПОИСКА РАБОТЫ И СРЕДНИЙ ВОЗРАСТ БЕЗРАБОТНЫХ

В ВОЗРАСТЕ 15 ЛЕТ И СТАРШЕ В ИЮЛЕ-СЕНТЯБРЕ 2022 ГОДА

Средний возраст безработного

36,5 лет



23,8%

Доля лиц в возрасте до 25 лет



23,9%

Доля лиц в возрасте 50 лет и старше

Средняя продолжительность поиска работы





ЧИСЛЕННОСТЬ ЗАРЕГИСТРИРОВАННЫХ БЕЗРАБОТНЫХ НА КОНЕЦ ОКТЯБРЯ 2022 ГОДА, ТЫСЯЧ ЧЕЛОВЕК

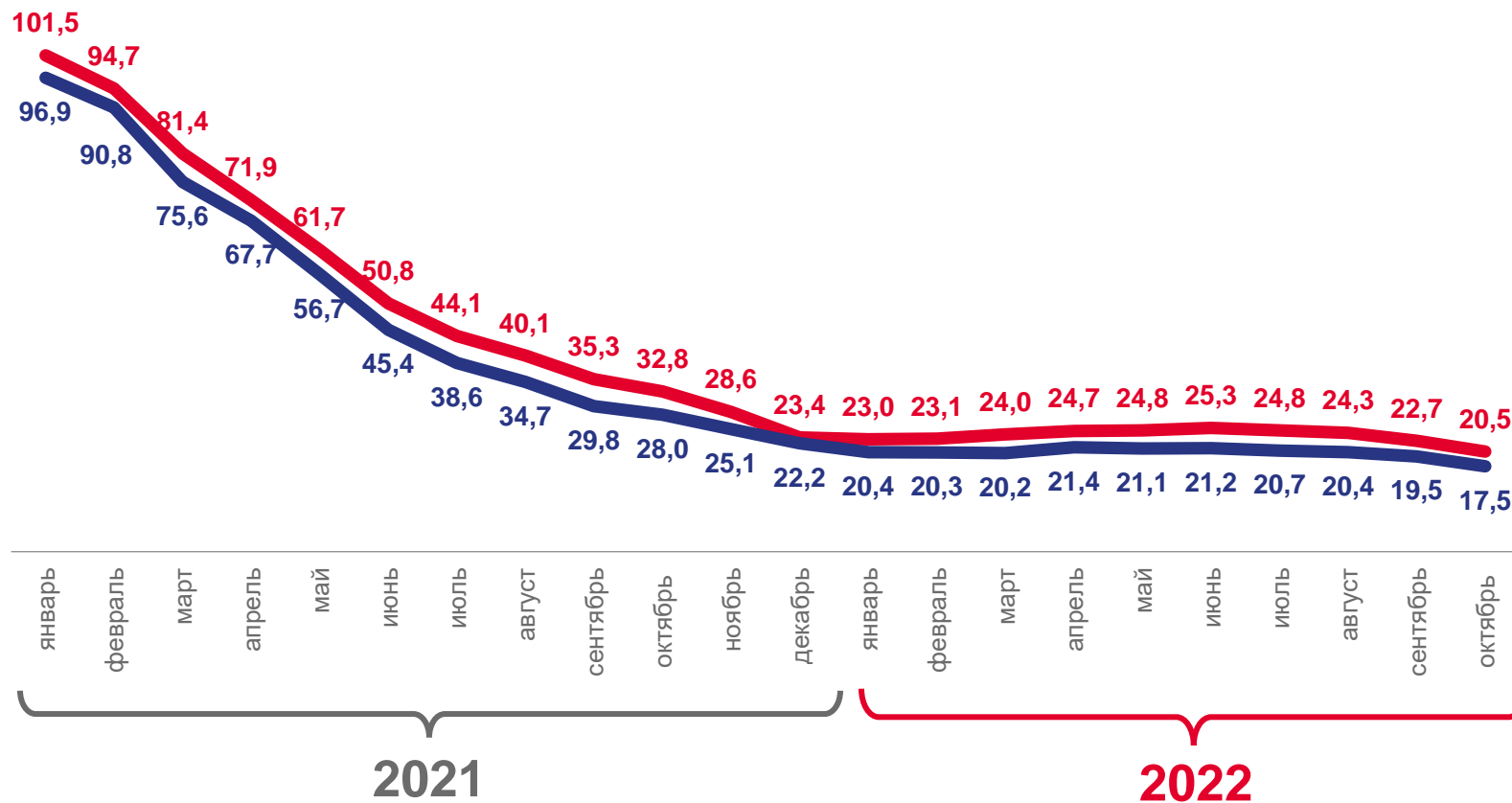
Численность
не занятых трудовой
деятельностью

20,5 тыс.
чел.

состоящих на учете в органах
службы занятости населения*

Численность
зарегистрированных
безработных*

17,5 тыс.
чел.



Численность не занятых трудовой деятельностью, состоящих на учете в органах службы занятости населения*

Численность зарегистрированных безработных*

*по данным Министерства семьи, труда и социальной защиты населения Республики Башкортостан (на конец периода)





УРОВЕНЬ ЗАРЕГИСТРИРОВАННОЙ БЕЗРАБОТИЦЫ

ЯНВАРЬ-СЕНТЯБРЬ 2022 ГОДА, %

Уровень зарегистрированной безработицы*

0,9%

из них:



0,7%
мужчин



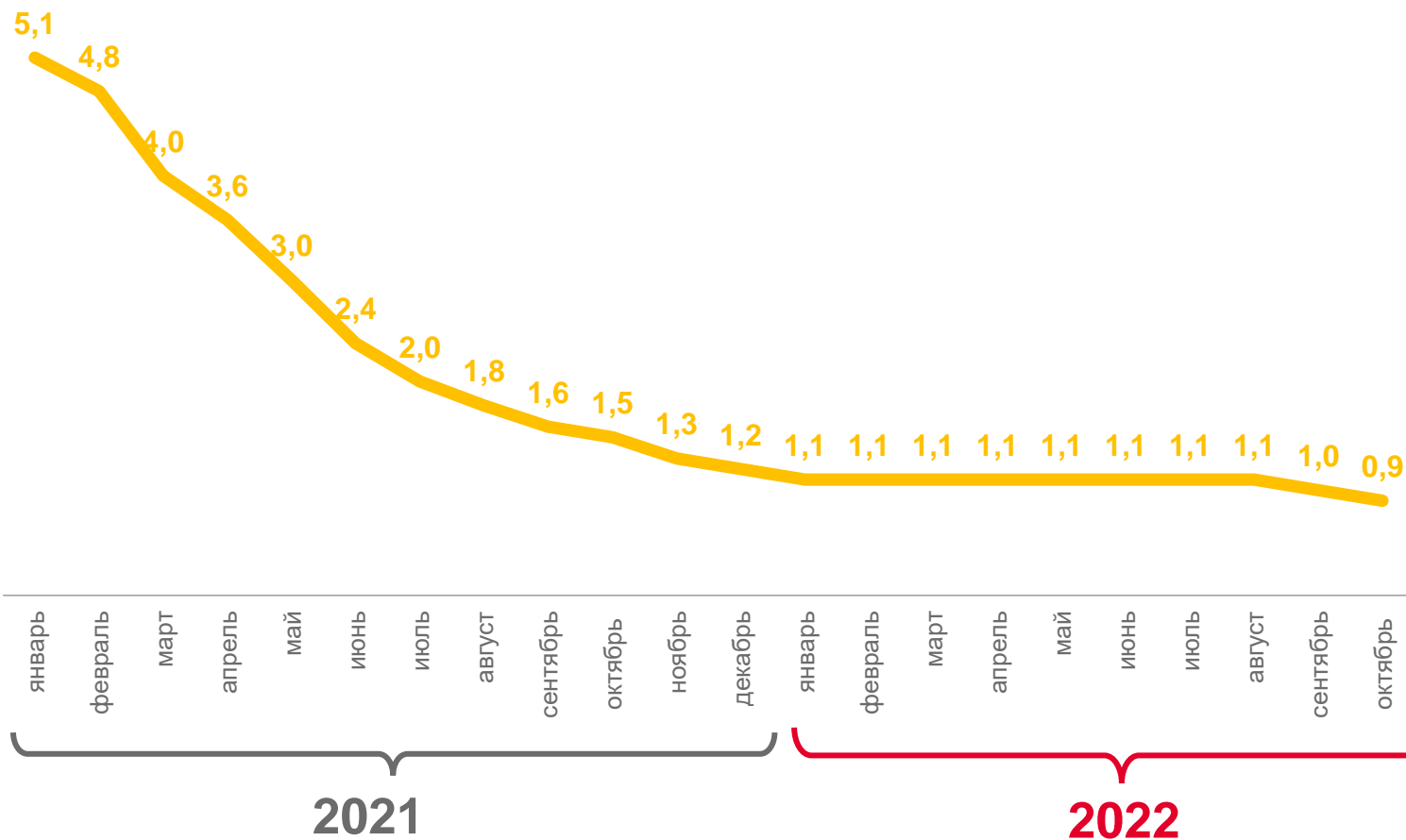
1,4%
женщин



0,9%
в городе



1,3%
в сельской местности



Уровень зарегистрированной безработицы

*по данным Министерства семьи, труда и социальной защиты населения Республики Башкортостан (на конец периода)





ЧИСЛО НЕЗАНЯТЫХ ГРАЖДАН

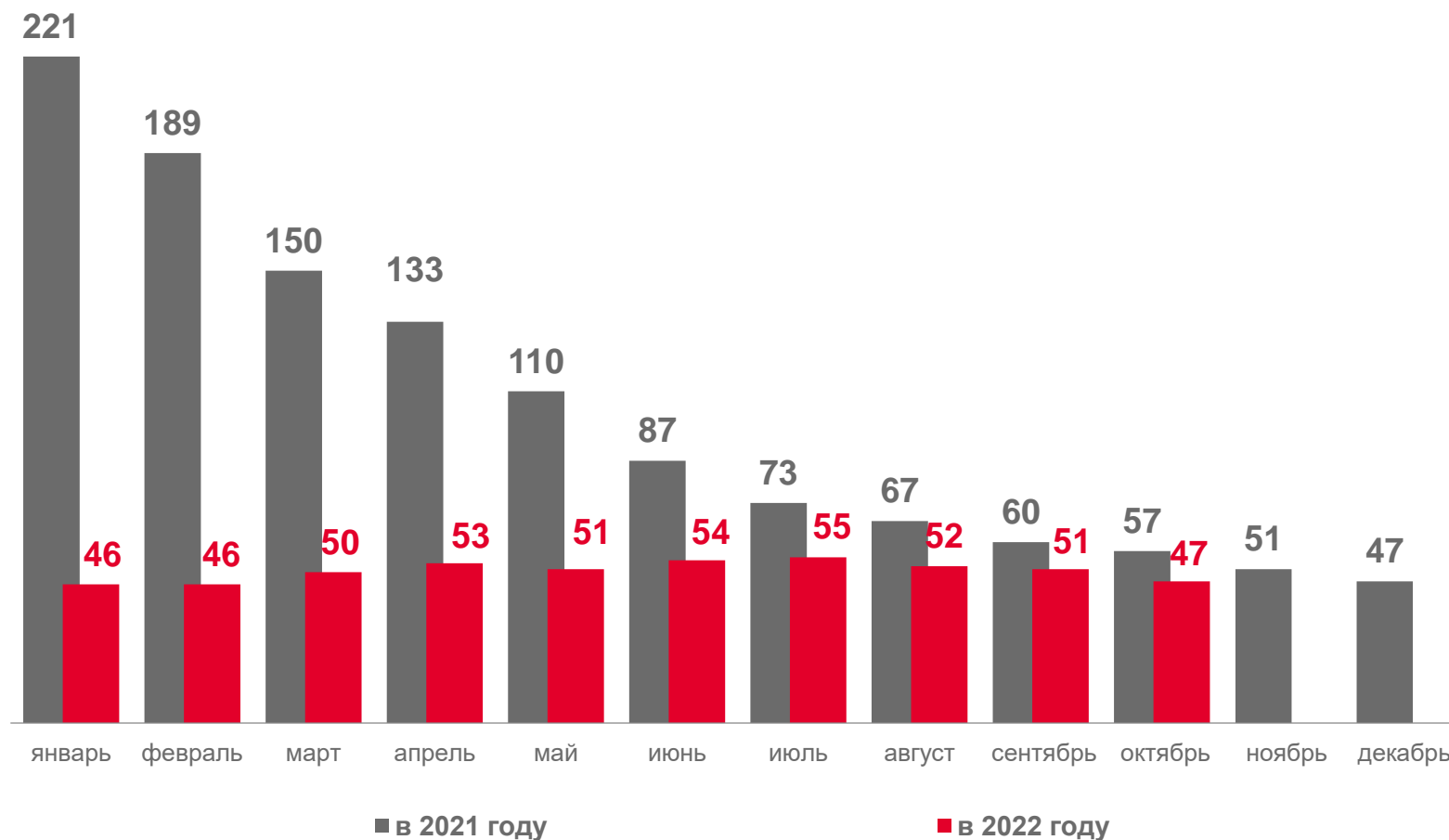
ЗАРЕГИСТРИРОВАННЫХ В СЛУЖБАХ ЗАНЯТОСТИ, НА 100 ВАКАНСИЙ

92,2%

октябрь 2022 г. по сравнению
с сентябрем 2022 г.

82,5%

октябрь 2022 г. по сравнению
с октябрём 2021 г.



*по данным Министерства семьи, труда и социальной защиты населения Республики Башкортостан (на конец периода)

