



ТЕРРИТОРИАЛЬНЫЙ ОРГАН  
ФЕДЕРАЛЬНОЙ СЛУЖБЫ  
ГОСУДАРСТВЕННОЙ СТАТИСТИКИ  
ПО РЕСПУБЛИКЕ БАШКОРТОСТАН

# ОПЕРАТИВНЫЕ ИТОГИ ЕСТЕСТВЕННОГО ДВИЖЕНИЯ НАСЕЛЕНИЯ

за январь – ноябрь 2023 года

# СОДЕРЖАНИЕ

Демографическая ситуация	3
Естественное движение населения	4
Коэффициент естественного движения (убыли) населения	5
Число зарегистрированных родившихся	6
Коэффициент рождаемости	7
Число зарегистрированных умерших	8
Коэффициент смертности	9
Число зарегистрированных браков	10
Коэффициент брачности	11
Число зарегистрированных разводов	12
Коэффициент разводимости	13

# ДЕМОГРАФИЧЕСКАЯ СИТУАЦИЯ

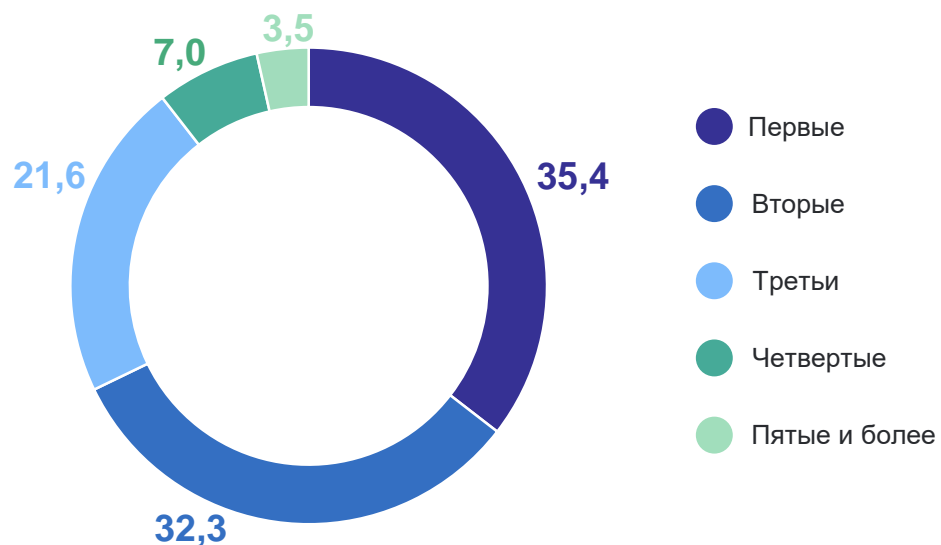
январь – ноябрь 2023 г.

Число родившихся,  
человек **32 664**

мальчиков **16 751**

девочек **15 913**

Число родившихся детей по порядку их рождения у матери,  
в % к итогу



# БАШКОРТОСТАНСТАТ

Число умерших,  
человек **43 477**

мужчин **23 698**

женщин **19 779**

Распределение умерших по возрастным группам,  
в % к итогу



# ЕСТЕСТВЕННОЕ ДВИЖЕНИЕ НАСЕЛЕНИЯ

человек

БАШКОРТОСТАНСТАТ

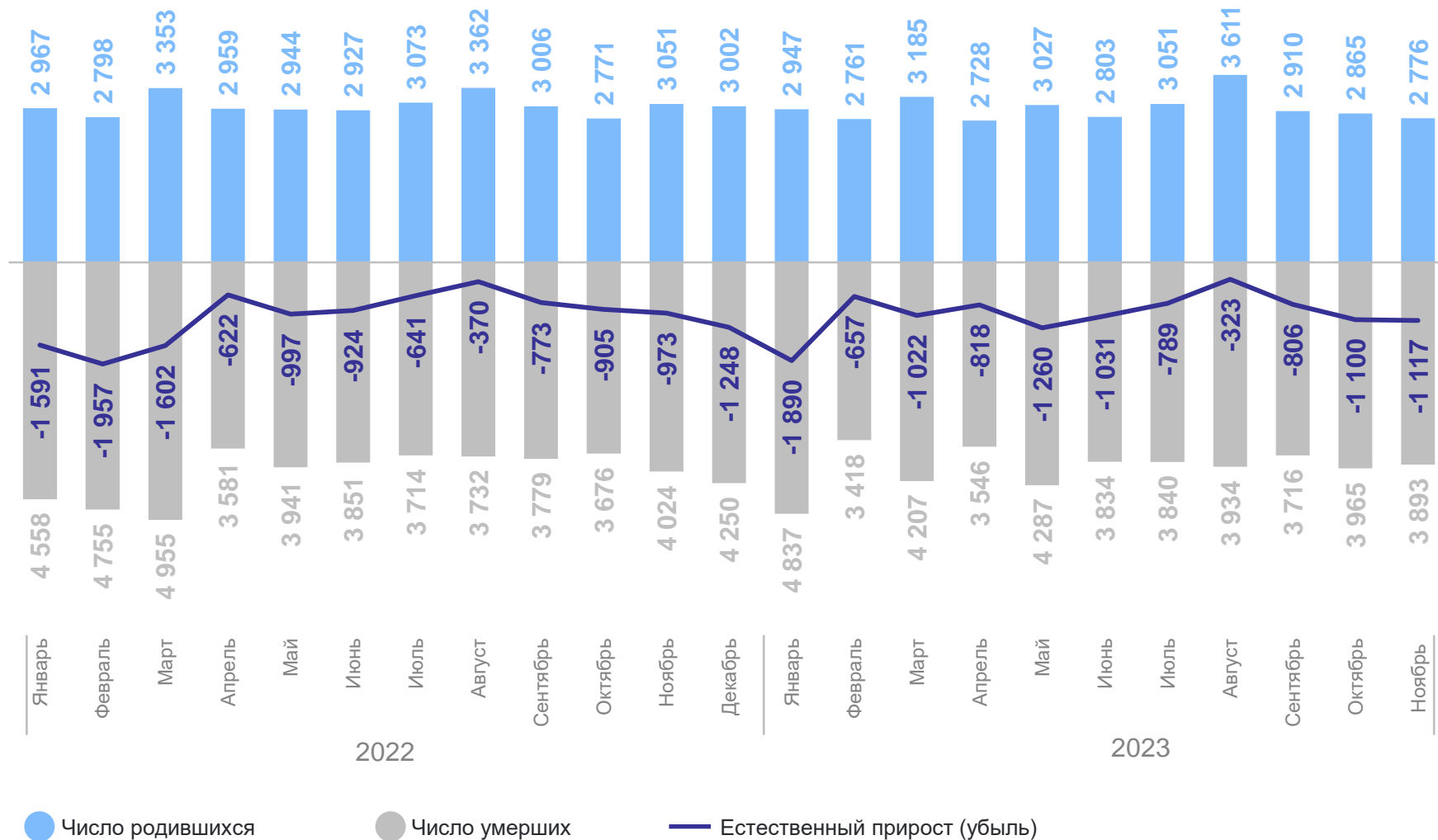
январь – ноябрь 2023 г.

Естественный прирост  
(убыль) населения

**- 10 813 человек**

Коэффициент естественного  
прироста (убыли)  
на 1 000 человек населения

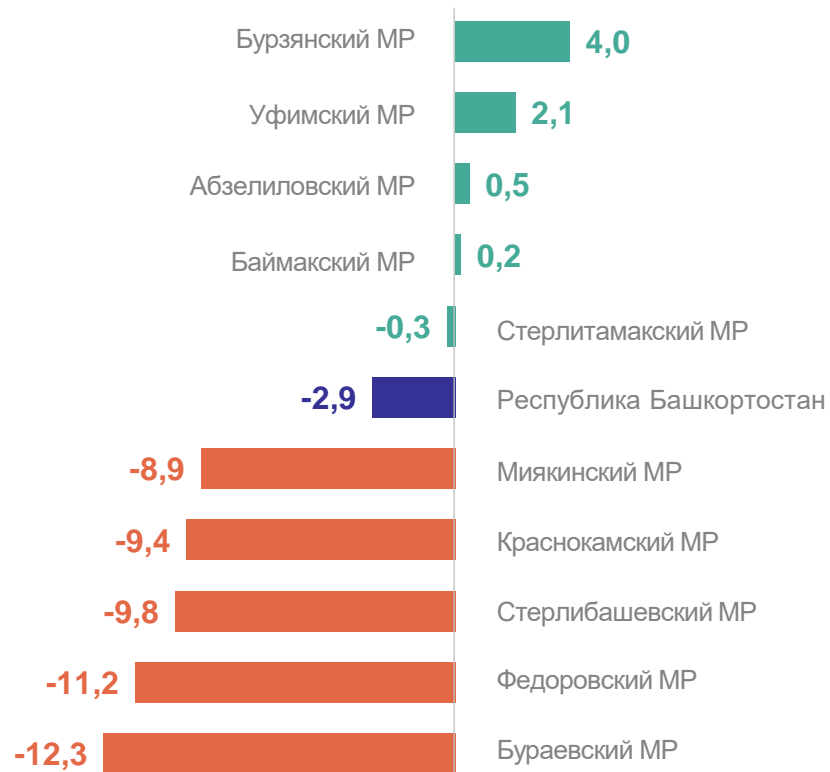
**- 2,9%**



# КОЭФФИЦИЕНТ ЕСТЕСТВЕННОГО ПРИРОСТА (УБЫЛИ) НАСЕЛЕНИЯ

январь – ноябрь 2023 г., на 1 000 человек населения

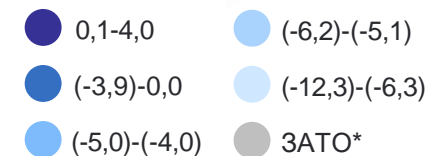
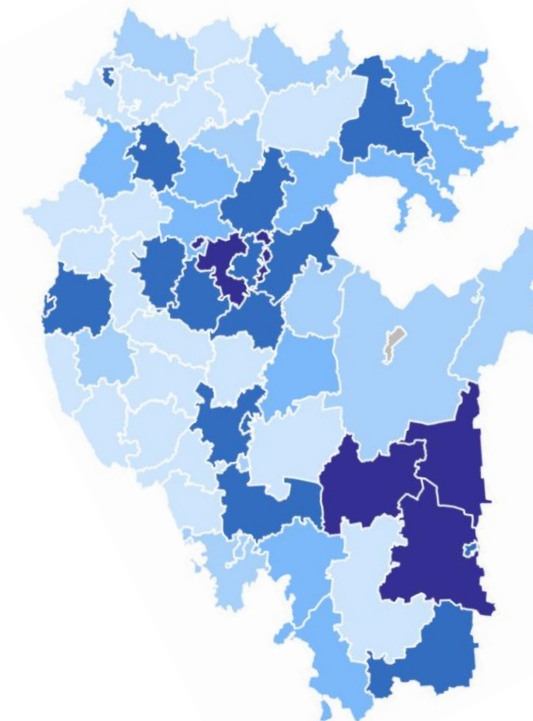
Муниципальные районы и городские округа с наибольшими и наименьшими значениями показателя



**18** муниципальных образований значение показателя **больше**, чем по республике

**45** муниципальных образований значение показателя **меньше**, чем по республике

## БАШКОРТОСТАНСТАТ



\* Закрытое административно-территориальное образование – городской округ город Межгорье

# ЧИСЛО ЗАРЕГИСТРИРОВАННЫХ РОДИВШИХСЯ

ТЫСЯЧ ЧЕЛОВЕК

БАШКОРТОСТАНСТАТ

январь – ноябрь 2023 г.

Число родившихся

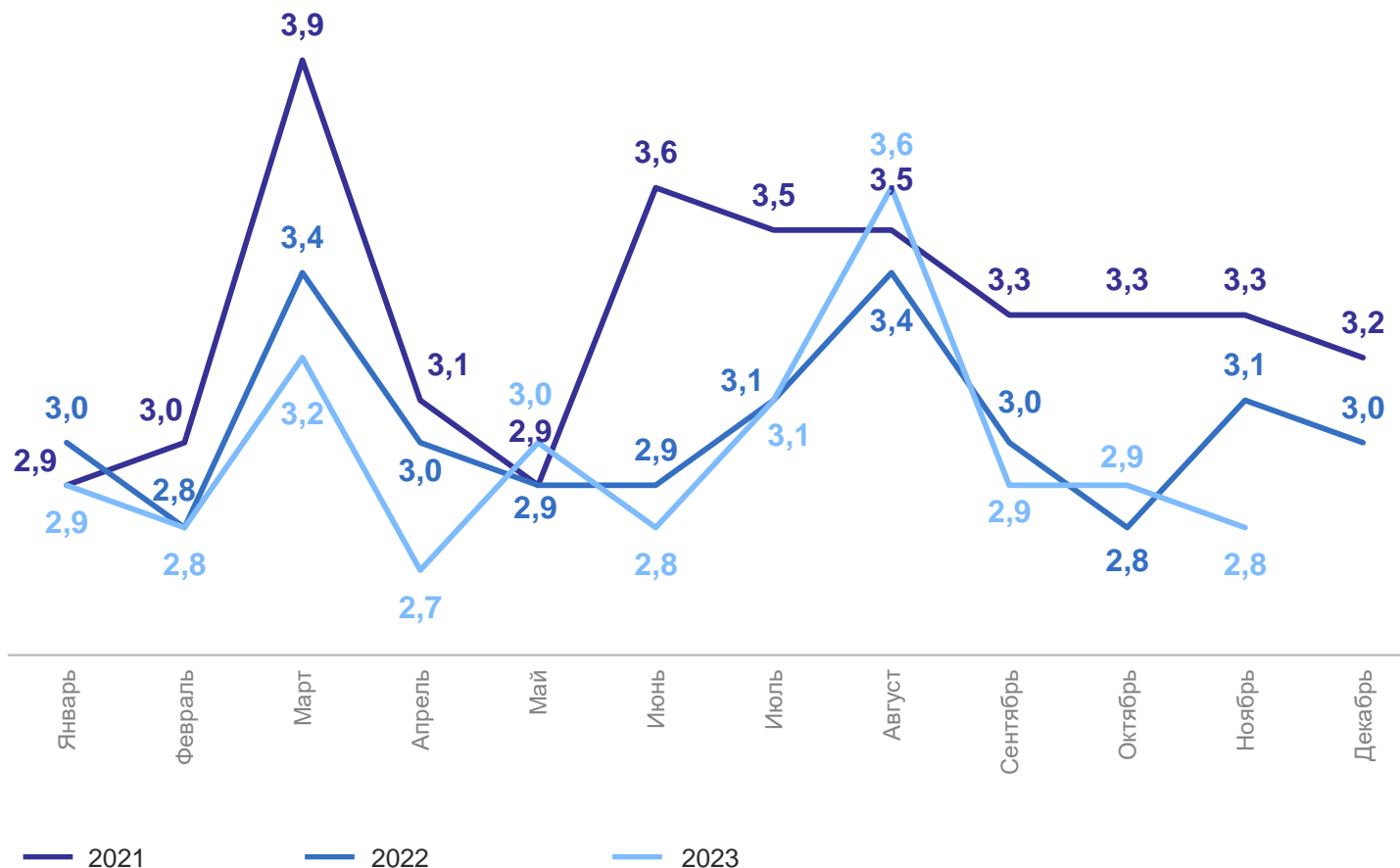
**32,7** тыс. человек

**-1,6%**

к январю – ноябрю 2022 г.

Коэффициент рождаемости  
на 1 000 человек населения

**8,8‰**

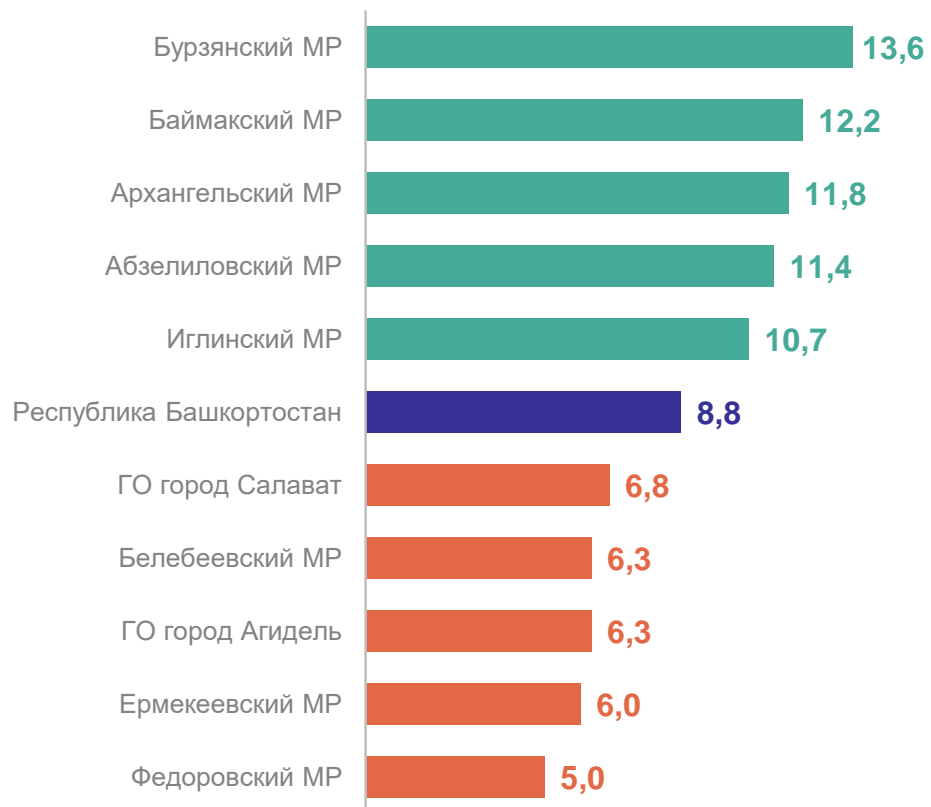


# КОЭФИЦИЕНТ РОЖДАЕМОСТИ

январь – ноябрь 2023 г., на 1 000 человек населения


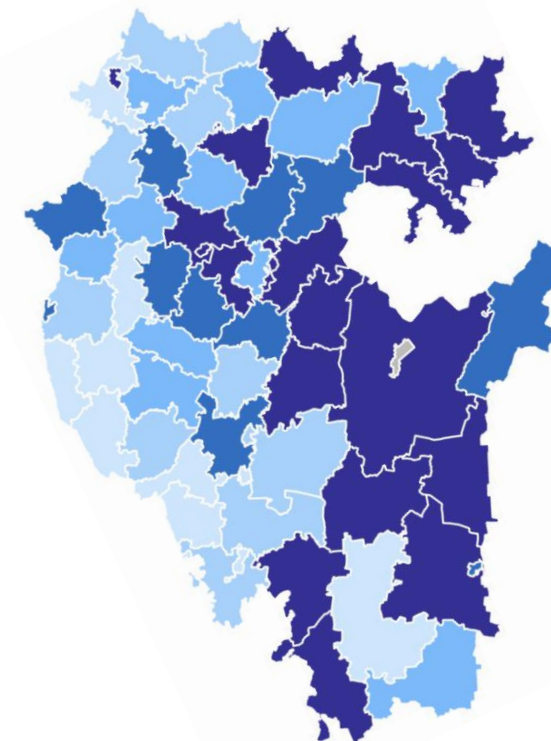
## БАШКОРТОСТАНСТАТ

### Муниципальные районы и городские округа с наибольшими и наименьшими значениями показателя



**33** муниципальных образований значение показателя **больше**, чем по республике

**30** муниципальных образований значение показателя **меньше**, чем по республике



\* Закрытое административно-территориальное образование – городской округ город Межгорье

# ЧИСЛО ЗАРЕГИСТРИРОВАННЫХ УМЕРШИХ

ТЫСЯЧ ЧЕЛОВЕК

БАШКОРТОСТАНСТАТ

январь – ноябрь 2023 г.

Число умерших

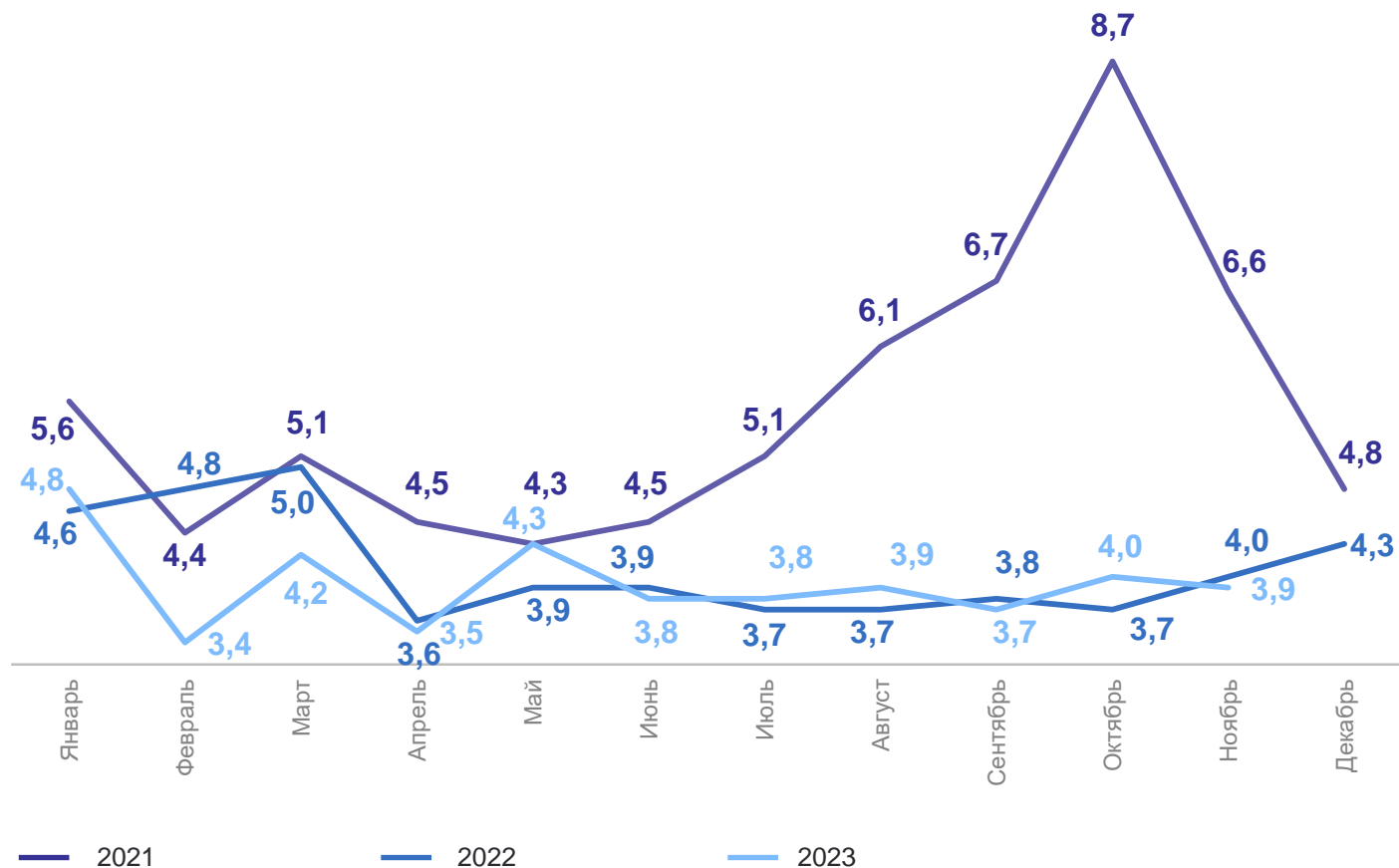
**43,5** тыс. человек

**-2,4%**

к январю – ноябрю 2022 г.

Коэффициент смертности  
на 1 000 человек населения

**11,7‰**





# КОЭФФИЦИЕНТ СМЕРТНОСТИ

январь – ноябрь 2023 г., на 1 000 человек населения

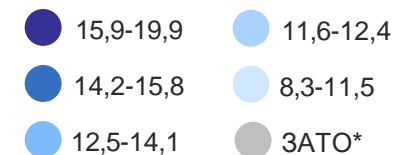
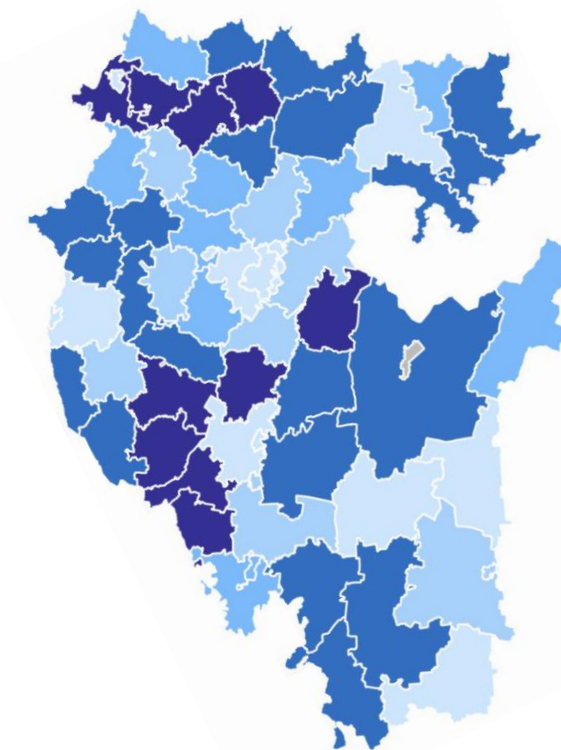
## БАШКОРТОСТАНСТАТ

### Муниципальные районы и городские округа с наибольшими и наименьшими значениями показателя



**48** муниципальных образований значение показателя **больше**, чем по республике

**15** муниципальных образований значение показателя **меньше**, чем по республике



\* Закрытое административно-территориальное образование – городской округ город Межгорье

# ЧИСЛО ЗАРЕГИСТРИРОВАННЫХ БРАКОВ

ТЫСЯЧ ЕДИНИЦ

БАШКОРТОСТАНСТАТ

январь – ноябрь 2023 г.

Число браков

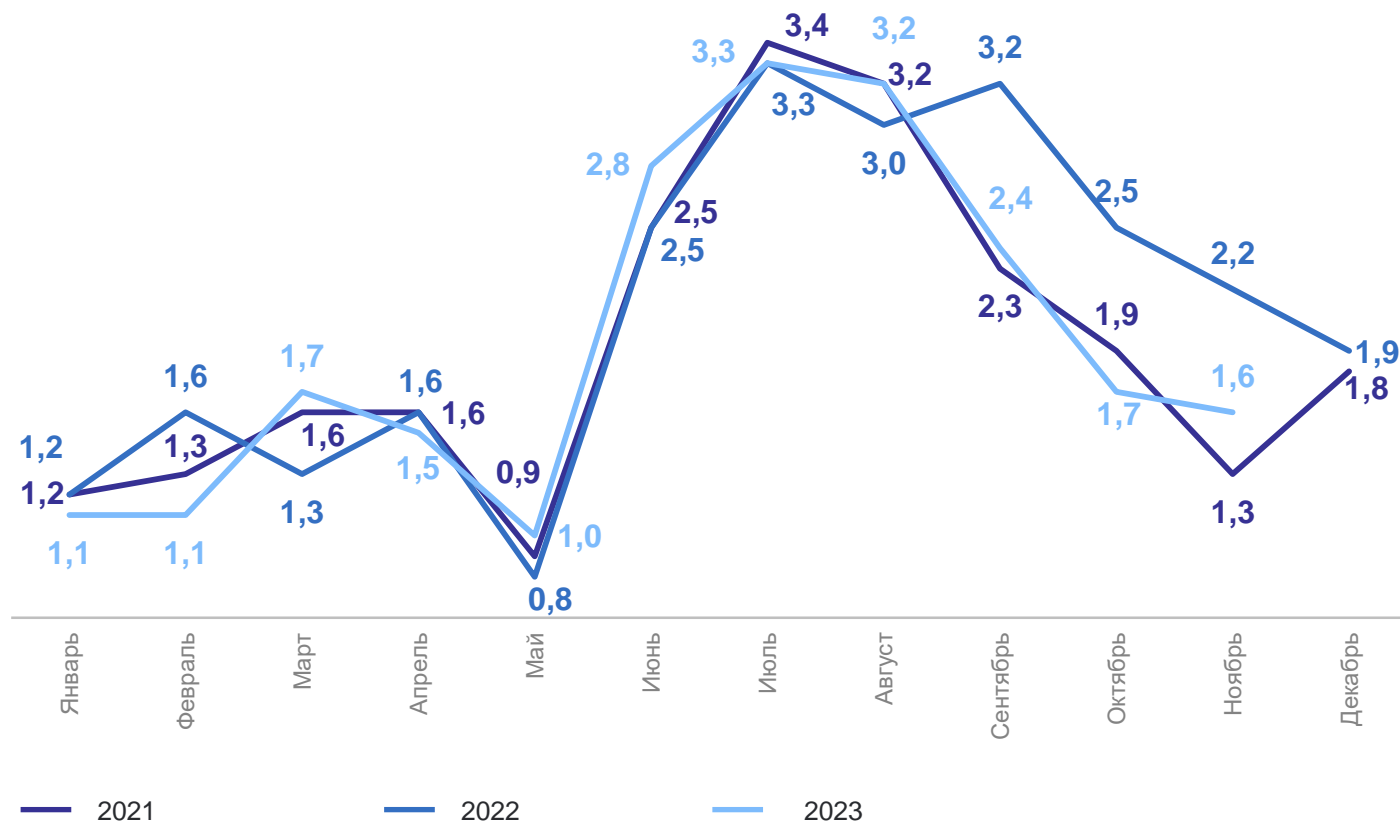
**21,4** тыс. единиц

**-7,9%**

к январю – ноябрю 2022 г.

Коэффициент брачности  
на 1 000 человек населения

**5,8‰**

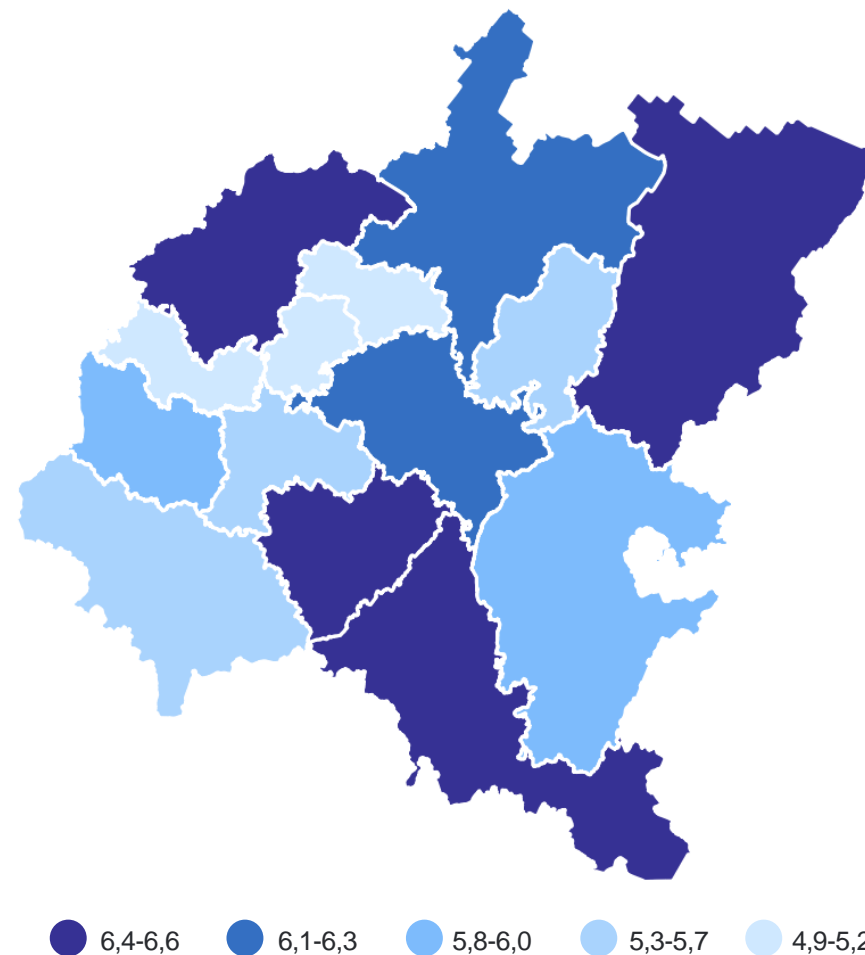


# КОЭФФИЦИЕНТ БРАЧНОСТИ

за январь – ноябрь 2023 г., на 1000 человек населения

БАШКОРТОСТАНСТАТ

## Регионы Приволжского федерального округа



# ЧИСЛО ЗАРЕГИСТРИРОВАННЫХ РАЗВОДОВ

ТЫСЯЧ ЕДИНИЦ

БАШКОРТОСТАНСТАТ

январь – ноябрь 2023 г.

Число разводов

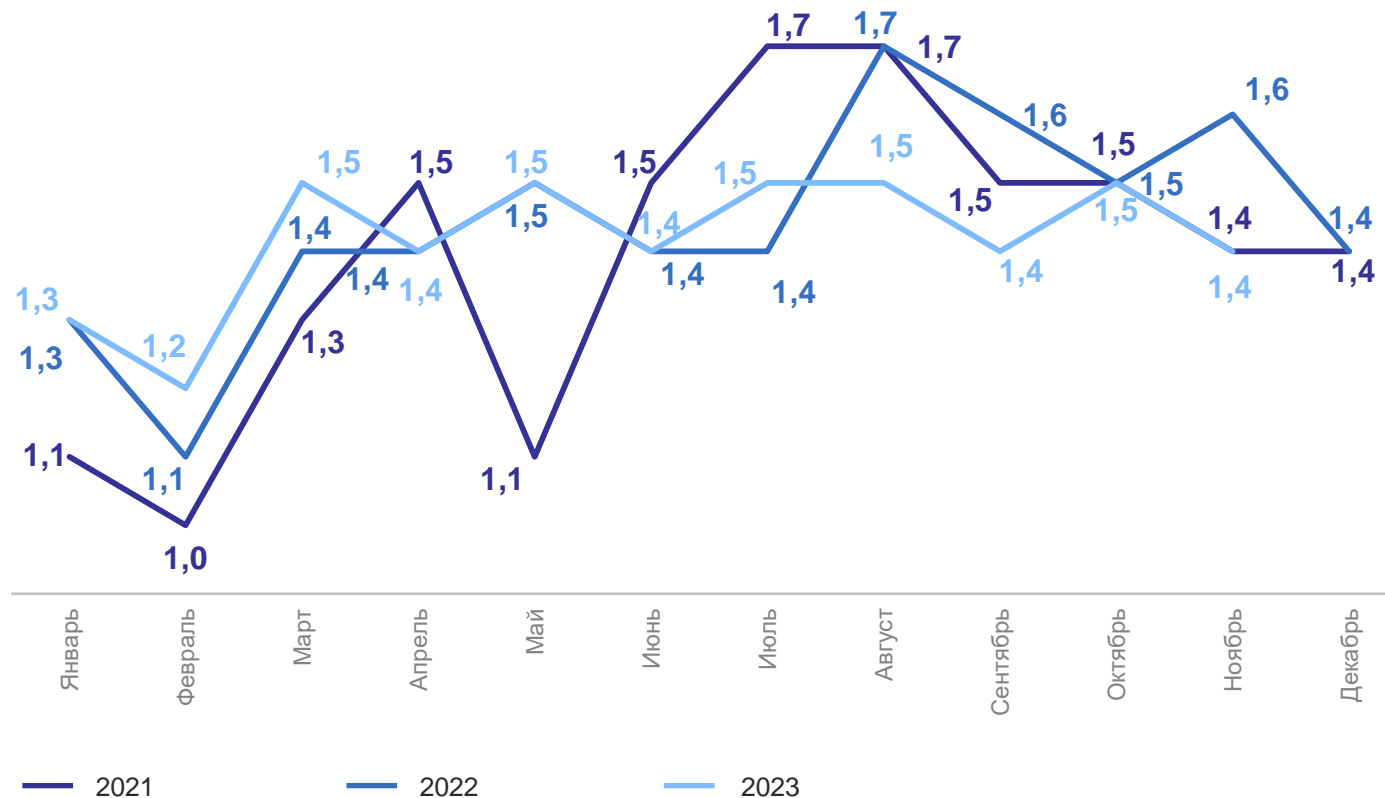
**15,4** тыс. единиц

**-3,3%**

к январю – ноябрю 2022 г.

Коэффициент разводимости  
на 1 000 человек населения

**4,1‰**



# КОЭФИЦИЕНТ РАЗВОДИМОСТИ

за январь – ноябрь 2023 г., на 1000 человек населения

### Регионы Приволжского федерального округа

