ФИНАНСОВЫЕ ВЛОЖЕНИЯ ОРГАНИЗАЦИЙ[1]
(в фактически действовавших ценах; миллионов рублей)

	2010	2015	2016	2017	2018	2019
Поступило за год						
Финансовые вложения - всего	**1139291**	**1717508**	**3632070**	**533668**	**576913**	**648065**
в том числе:						
долгосрочные финансовые вложения	70906	63872	146784	133501	202685	76937
краткосрочные финансовые вложения	1068385	1653636	3485286	400167	374228	571128
Накоплено на конец года						
Финансовые вложения - всего	**262037**	**332995**	**335630**	**361191**	**466319**	**490878**
в том числе:						
долгосрочные финансовые вложения	183882	242477	283754	271602	353595	335452
краткосрочные финансовые вложения	78155	90518	51876	89589	112724	155426

ФИНАНСОВЫЕ ВЛОЖЕНИЯ ПО ВИДАМ ЭКОНОМИЧЕСКОЙ ДЕЯТЕЛЬНОСТИ
(миллионов рублей)

	2018			2019		
	Всего	в том числе:		Всего	в том числе:	
		долго-срочные	кратко-срочные		долго-срочные	кратко-срочные
Финансовые вложения	**576913**	**202685**	**374228**	**648065**	**76937**	**571128**
в том числе:						
сельское, лесное хозяйство, охота, рыболовство и рыбоводство	706	213	493	19994	549	19445
добыча полезных ископаемых	10860	6090	4770	11777	1397	10380
обрабатывающие производства	354894	140314	214580	257735	55656	202079
обеспечение электрической энергией, газом и паром; кондиционирование воздуха	13251	291	12960	6101	363	5739
водоснабжение; водоотведение, организация сбора и утилизация отходов, деятельность по ликвидации загрязнений	4022	-	4022	1671	-	1671
строительство	12770	1078	11692	48075	1743	46332
торговля оптовая и розничная; ремонт автотранспортных средств и мотоциклов	54868	3222	51646	89701	6628	83073
транспортировка и хранение	25233	562	24671	23186	36	23150
деятельность гостиниц и предприятий общественного питания	1857	475	1382	1122	-	1122
деятельность в области информации и связи	10480	6730	3750	8630	6106	2524
деятельность по операциям с недвижимым имуществом	6903	913	5990	9188	1418	7770
деятельность профессиональная, научная и техническая	20073	2390	17683	139801	876	138924
деятельность административная и сопутствующие дополнительные услуги	45264	34543	10721	9547	949	8598
образование	1707	231	1476	875	27	848
деятельность в области здравоохранения и социальных услуг	1937	961	976	1724	246	1478
другие виды деятельности	12088	4672	7416	18938	943	17995

[1] Без субъектов малого предпринимательства, бюджетных учреждений, банков, страховых организаций и негосударственных пенсионных фондов

СТРУКТУРА ФИНАНСОВЫХ ВЛОЖЕНИЙ ОРГАНИЗАЦИЙ
(в процентах)

ДОЛГОСРОЧНЫЕ ФИНАНСОВЫЕ ВЛОЖЕНИЯ

2018

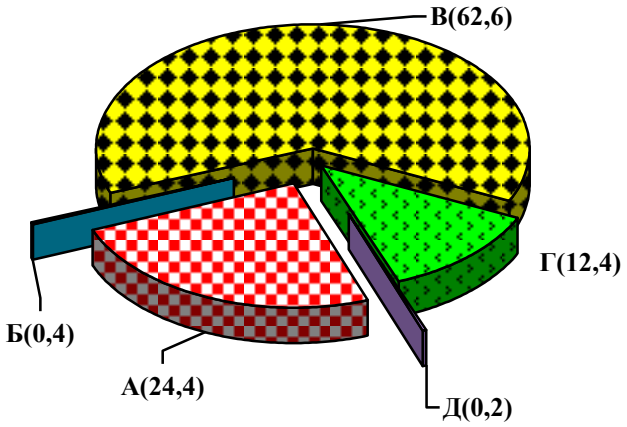

2019

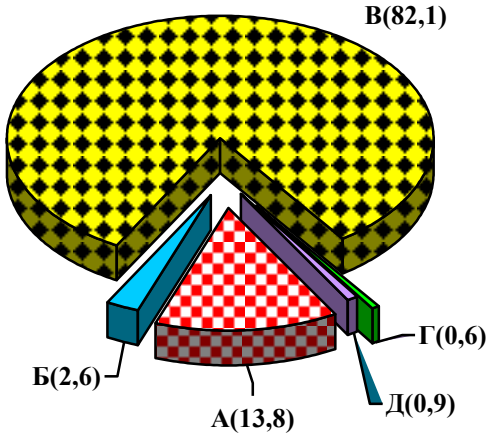

- А - Паи, акции и другие формы участия в капитале
- Б - Долговые ценные бумаги и депозитные сертификаты
- В - Предоставленные займы
- Г - Банковские вклады
- Д - Прочие финансовые вложения

КРАТКОСРОЧНЫЕ ФИНАНСОВЫЕ ВЛОЖЕНИЯ

2018

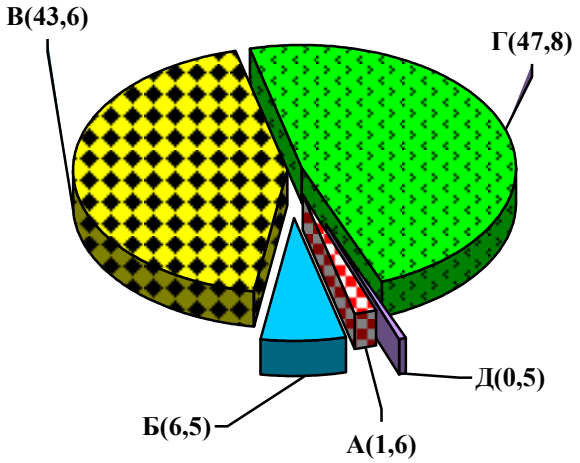
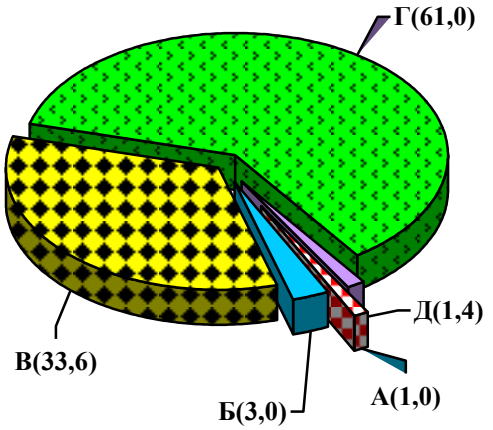
2019