



ТЕРРИТОРИАЛЬНЫЙ ОРГАН
ФЕДЕРАЛЬНОЙ СЛУЖБЫ
ГОСУДАРСТВЕННОЙ СТАТИСТИКИ ПО
РЕСПУБЛИКЕ БАШКОРТОСТАН



ФЕДЕРАЛЬНАЯ СЛУЖБА
ГОСУДАРСТВЕННОЙ СТАТИСТИКИ

ИНДЕКС ПРОМЫШЛЕННОГО ПРОИЗВОДСТВА В РЕСПУБЛИКЕ БАШКОРТОСТАН



за январь-ноябрь 2021 года




ИНДЕКСЫ ПРОИЗВОДСТВА

ЯНВАРЬ-НОЯБРЬ 2021 г. В % К ЯНВАРЮ-НОЯБРЮ 2020 г.



107,1%

ОБРАБАТЫВАЮЩИЕ ПРОИЗВОДСТВА



107,3%


ОБЕСПЕЧЕНИЕ ЭЛЕКТРИЧЕСКОЙ ЭНЕРГИЕЙ,
ГАЗОМ И ПАРОМ



123,5%

ВОДОСНАБЖЕНИЕ; ВОДООТВЕДЕНИЕ,
ОРГАНИЗАЦИЯ СБОРА И УТИЛИЗАЦИИ
ОТХОДОВ, ДЕЯТЕЛЬНОСТЬ ПО
ЛИКВИДАЦИИ ЗАГРЯЗНЕНИЙ

106,2%



ИНДЕКС ПРОМЫШЛЕННОГО ПРОИЗВОДСТВА



97,8%

ДОБЫЧА ПОЛЕЗНЫХ ИСКОПАЕМЫХ






ИНДЕКСЫ ПРОИЗВОДСТВА ПО ДОБЫЧЕ ПОЛЕЗНЫХ ИСКОПАЕМЫХ



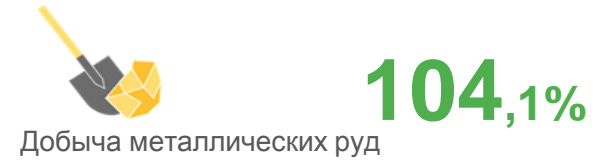
ЯНВАРЬ-НОЯБРЬ 2021 г. В % К ЯНВАРЮ-НОЯБРЮ 2020 г.

■ январь-ноябрь 2020 г. к январю-ноябрю 2019г.

■ январь-ноябрь 2021 г. к январю-ноябрю 2020г.




Добыча полезных ископаемых




Добыча металлических руд



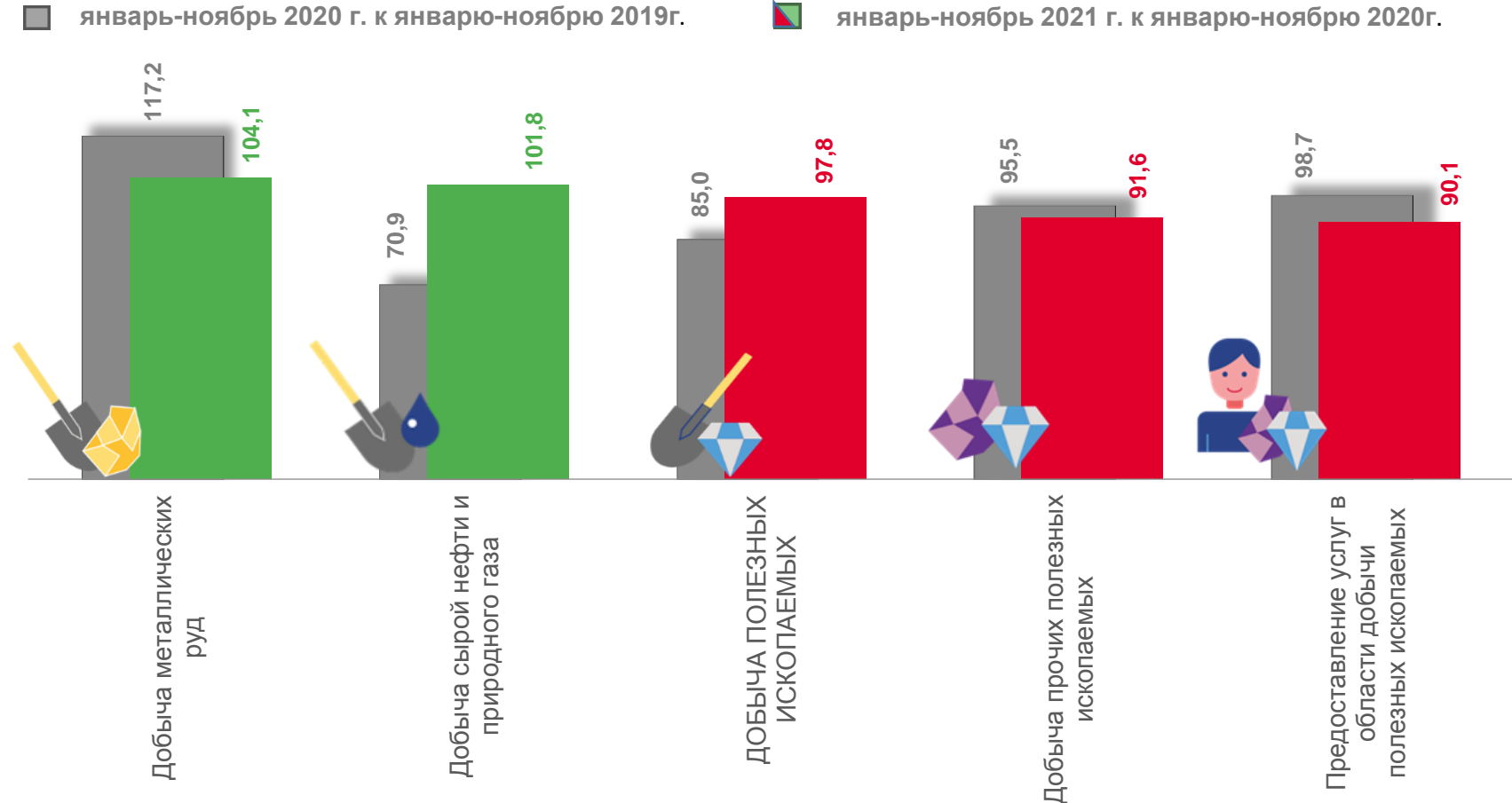
Добыча сырой нефти и природного газа



Добыча прочих полезных ископаемых



Предоставление услуг в области добычи полезных ископаемых





ИНДЕКСЫ ПРОИЗВОДСТВА ПО ОСНОВНЫМ ВИДАМ ОБРАБАТЫВАЮЩИХ ПРОИЗВОДСТВ



ЯНВАРЬ-НОЯБРЬ 2021 г. В % К ЯНВАРЮ-НОЯБРЮ 2020 г.



240,7%

Производство лекарственных средств и материалов, применяемых в медицинских целях



227,6%

Производство бумаги и бумажных изделий



83,1%

Производство компьютеров, электронных и оптических изделий

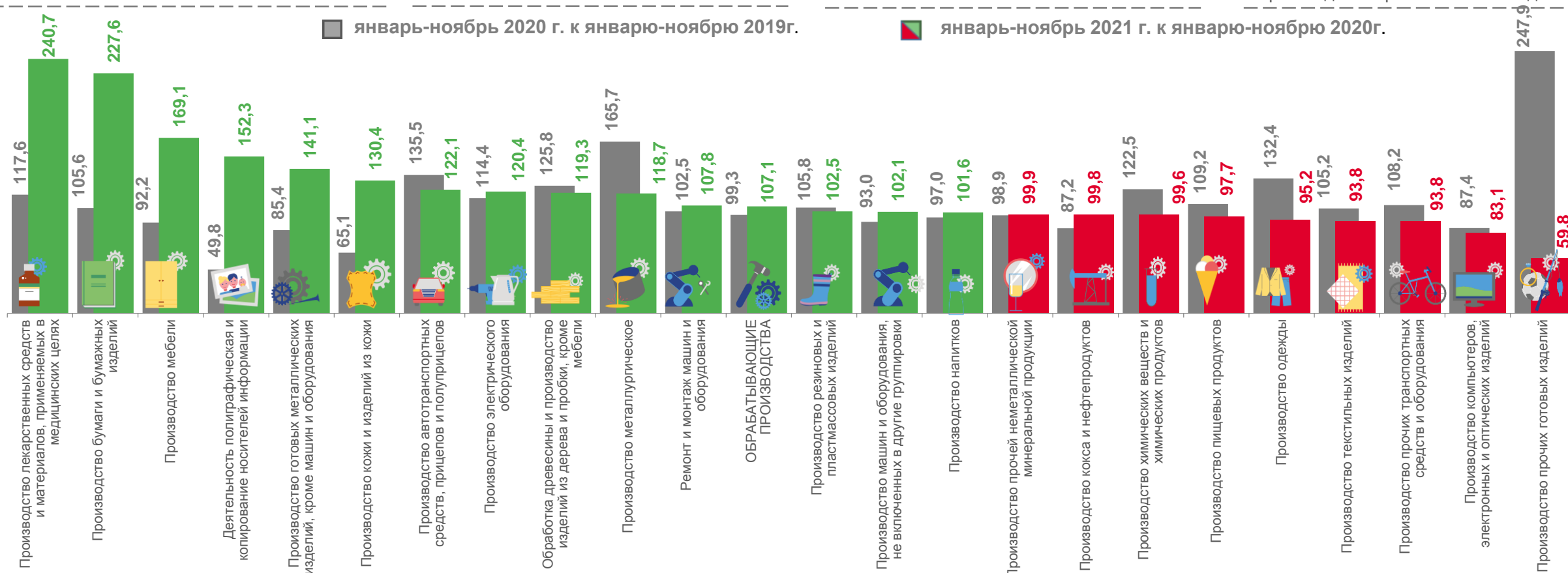


59,8%

Производство прочих готовых изделий

■ январь-ноябрь 2020 г. к январю-ноябрю 2019г.

■ январь-ноябрь 2021 г. к январю-ноябрю 2020г.





ПРОМЫШЛЕННОЕ ПРОИЗВОДСТВО

ЯНВАРЬ-НОЯБРЬ 2021 г. В % К ЯНВАРЮ-НОЯБРЮ 2020 г.



Индекс промышленного производства в регионах Приволжского Федерального округа



6 регионов ПФО
значение индекса **больше**,
чем по Федеральному округу

8 регионов ПФО
значение индекса **меньше**,
чем по Федеральному округу

от 112,2 до 117,0

от 105,0 до 108,0

от 99,2 до 104,6

