



ТЕРРИТОРИАЛЬНЫЙ ОРГАН
ФЕДЕРАЛЬНОЙ СЛУЖБЫ
ГОСУДАРСТВЕННОЙ СТАТИСТИКИ ПО
РЕСПУБЛИКЕ БАШКОРТОСТАН



ФЕДЕРАЛЬНАЯ СЛУЖБА
ГОСУДАРСТВЕННОЙ СТАТИСТИКИ

ИНДЕКС ПРОМЫШЛЕННОГО ПРОИЗВОДСТВА В РЕСПУБЛИКЕ БАШКОРТОСТАН



за январь-декабрь 2021 года



ИНДЕКСЫ ПРОИЗВОДСТВА

ЯНВАРЬ-ДЕКАБРЬ 2021 г. В % К ЯНВАРЮ-ДЕКАБРЮ 2020 г.



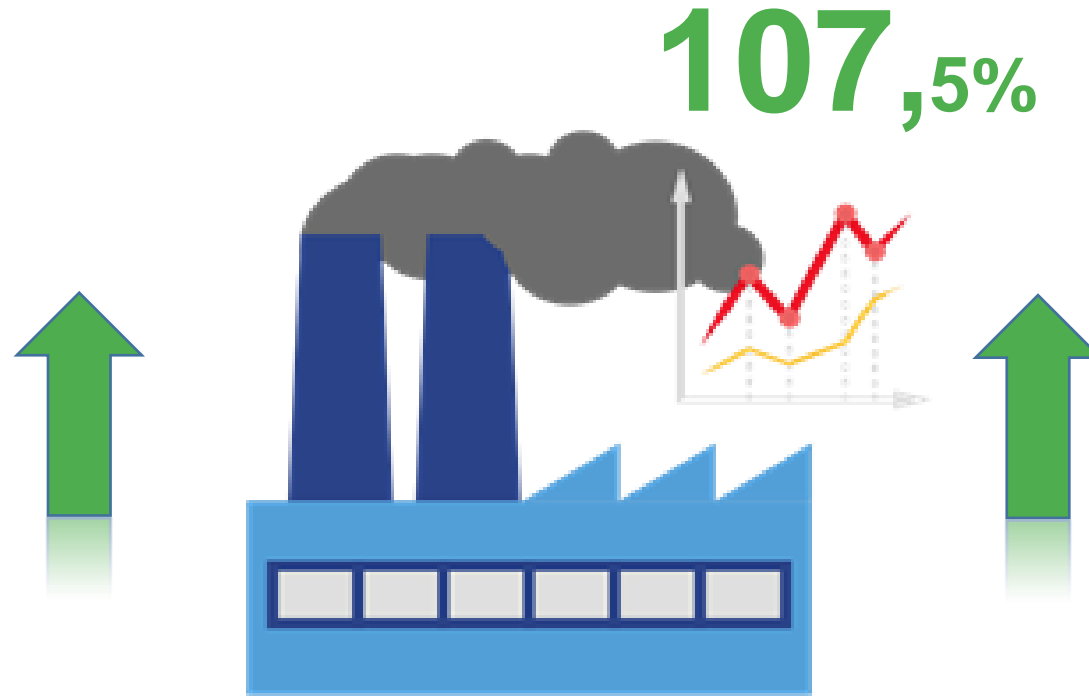
100,5%

ДОБЫЧА ПОЛЕЗНЫХ ИСКОПАЕМЫХ




108,3%

ОБРАБАТЫВАЮЩИЕ ПРОИЗВОДСТВА



ИНДЕКС ПРОМЫШЛЕННОГО ПРОИЗВОДСТВА



106,7%

ОБЕСПЕЧЕНИЕ ЭЛЕКТРИЧЕСКОЙ ЭНЕРГИЕЙ,
ГАЗОМ И ПАРОМ



122,3%

ВОДОСНАБЖЕНИЕ; ВОДООТВЕДЕНИЕ,
ОРГАНИЗАЦИЯ СБОРА И УТИЛИЗАЦИИ
ОТХОДОВ, ДЕЯТЕЛЬНОСТЬ ПО
ЛИКВИДАЦИИ ЗАГРЯЗНЕНИЙ





ИНДЕКСЫ ПРОИЗВОДСТВА ПО ДОБЫЧЕ ПОЛЕЗНЫХ ИСКОПАЕМЫХ



ЯНВАРЬ-ДЕКАБРЬ 2021 г. В % К ЯНВАРЮ-ДЕКАБРЮ 2020 г.

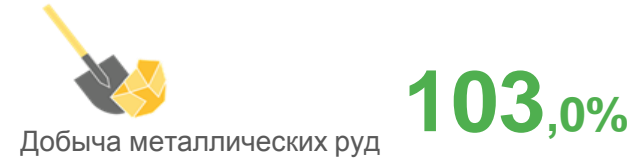
■ январь-декабрь 2020 г. к январю-декабрю 2019г. ■ январь-декабрь 2021 г. к январю-декабрю 2020г.



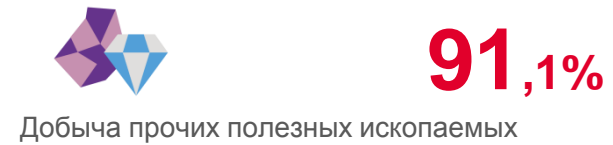
Добыча полезных ископаемых




Добыча сырой нефти и природного газа



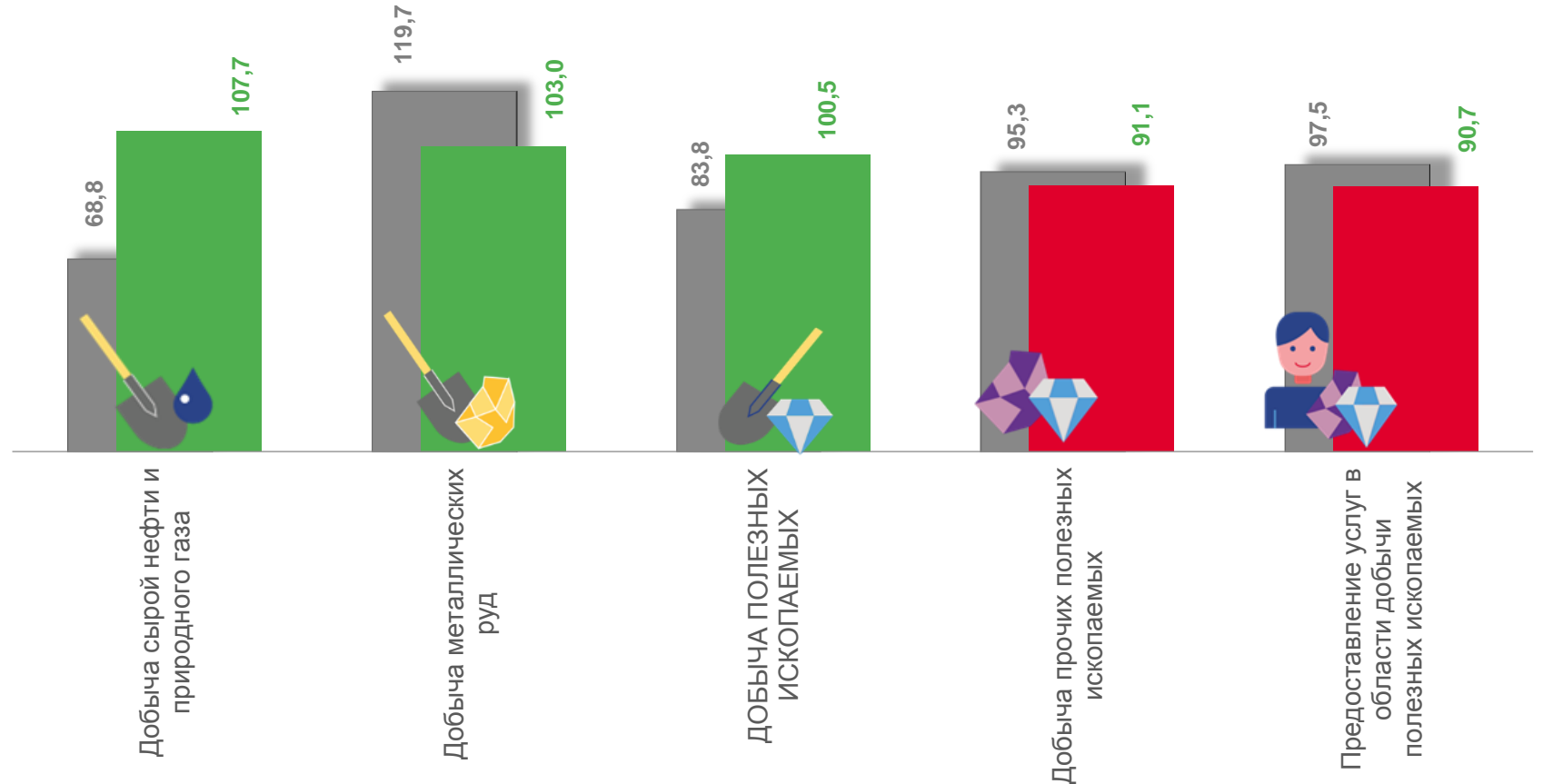
Добыча металлических руд



Добыча прочих полезных ископаемых



Предоставление услуг в области добычи полезных ископаемых





ИНДЕКСЫ ПРОИЗВОДСТВА ПО ОСНОВНЫМ ВИДАМ ОБРАБАТЫВАЮЩИХ ПРОИЗВОДСТВ



ЯНВАРЬ-ДЕКАБРЬ 2021 г. В % К ЯНВАРЮ-ДЕКАБРЮ 2020 г.



238,4%

Производство лекарственных средств и материалов, применяемых в медицинских целях



227,4%

Производство бумаги и бумажных изделий



87,5%

Производство компьютеров, электронных и оптических изделий

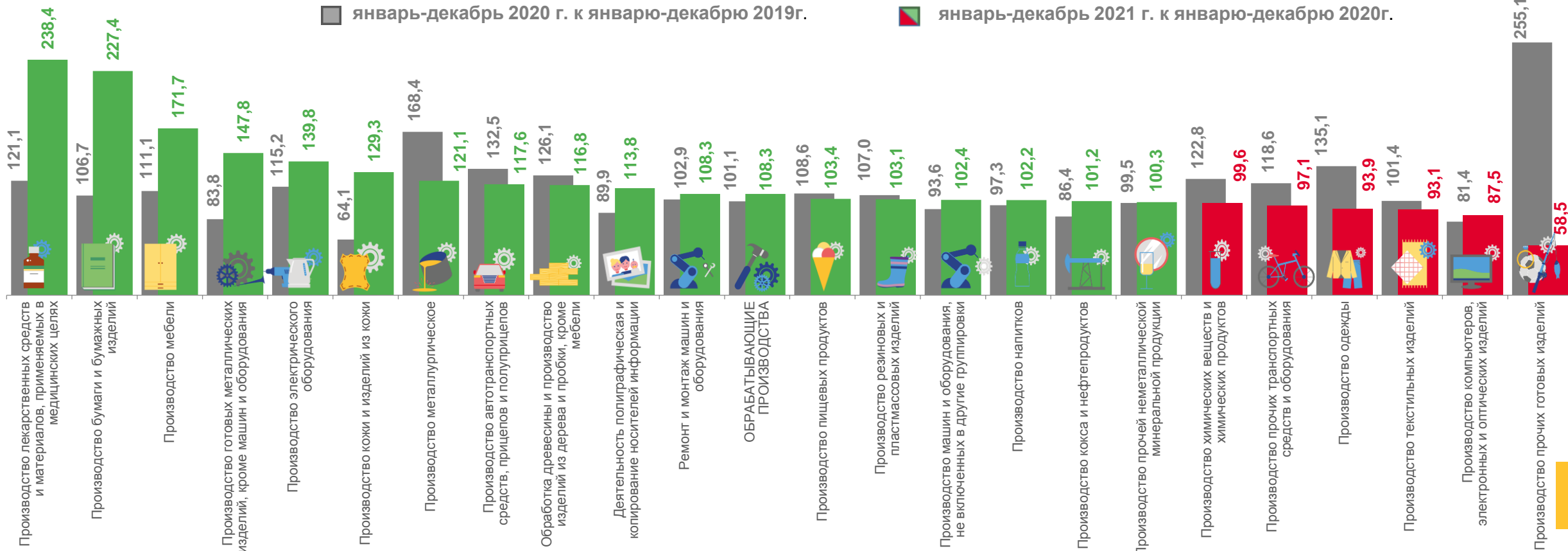


58,5%

Производство прочих готовых изделий

■ январь-декабрь 2020 г. к январю-декабрю 2019г.

■ январь-декабрь 2021 г. к январю-декабрю 2020г.





ПРОМЫШЛЕННОЕ ПРОИЗВОДСТВО

ЯНВАРЬ-ДЕКАБРЬ 2021 г. В % К ЯНВАРЮ-ДЕКАБРЮ 2020 г.



Индекс промышленного производства в регионах Приволжского Федерального округа



7 регионов ПФО
значение индекса **больше**,
чем по Федеральному округу

7 регионов ПФО
значение индекса **меньше**,
чем по Федеральному округу

от 98,5 до 103,3

от 105,3 до 108,5

от 110,7 до 114,9

