



ФЕДЕРАЛЬНАЯ СЛУЖБА
ГОСУДАРСТВЕННОЙ СТАТИСТИКИ

Итоги производственной деятельности в Республике Башкортостан



за январь – июнь 2023 года



ТЕРРИТОРИАЛЬНЫЙ ОРГАН
ФЕДЕРАЛЬНОЙ СЛУЖБЫ
ГОСУДАРСТВЕННОЙ СТАТИСТИКИ
ПО РЕСПУБЛИКЕ БАШКОРТОСТАН

Итоги производственной деятельности

в Республике Башкортостан

за январь – июнь 2023 года

Ежемесячные данные оперативной статистики

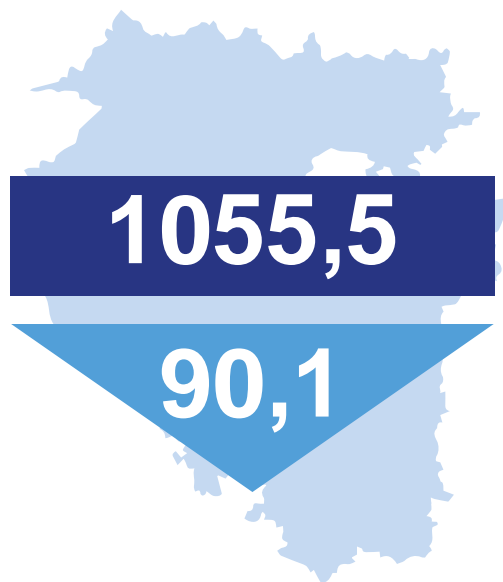
- 01 Итоги производственной деятельности
- 02 Индекс промышленного производства
- 03 Индекс промышленного производства в регионах Приволжского федерального округа
- 04 Добыча полезных ископаемых
- 05 Обрабатывающие производства
- 06 Обеспечение электрической энергией, газом и паром; кондиционирование воздуха
- 07 Водоснабжение; водоотведение, организация сбора и утилизации отходов, деятельность по ликвидации загрязнений





ИТОГИ ПРОИЗВОДСТВЕННОЙ ДЕЯТЕЛЬНОСТИ

ЯНВАРЬ-ИЮНЬ 2023 ГОДА




Отгружено продукции собственного производства, выполнено работ и услуг собственными силами (млрд рублей)


Январь-июнь 2023 г. в % к январю-июню 2022 г., в действующих ценах




Добыча полезных ископаемых



Обработывающие производства



Обеспечение электрической энергией, газом и паром; кондиционирование воздуха



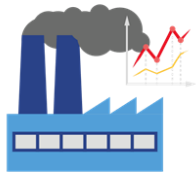
Водоснабжение; водоотведение, организация сбора и утилизации отходов, деятельность по ликвидации загрязнений





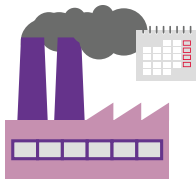
ИНДЕКС ПРОМЫШЛЕННОГО ПРОИЗВОДСТВА

январь-июнь 2023 г.
к январю-июню 2022 г.

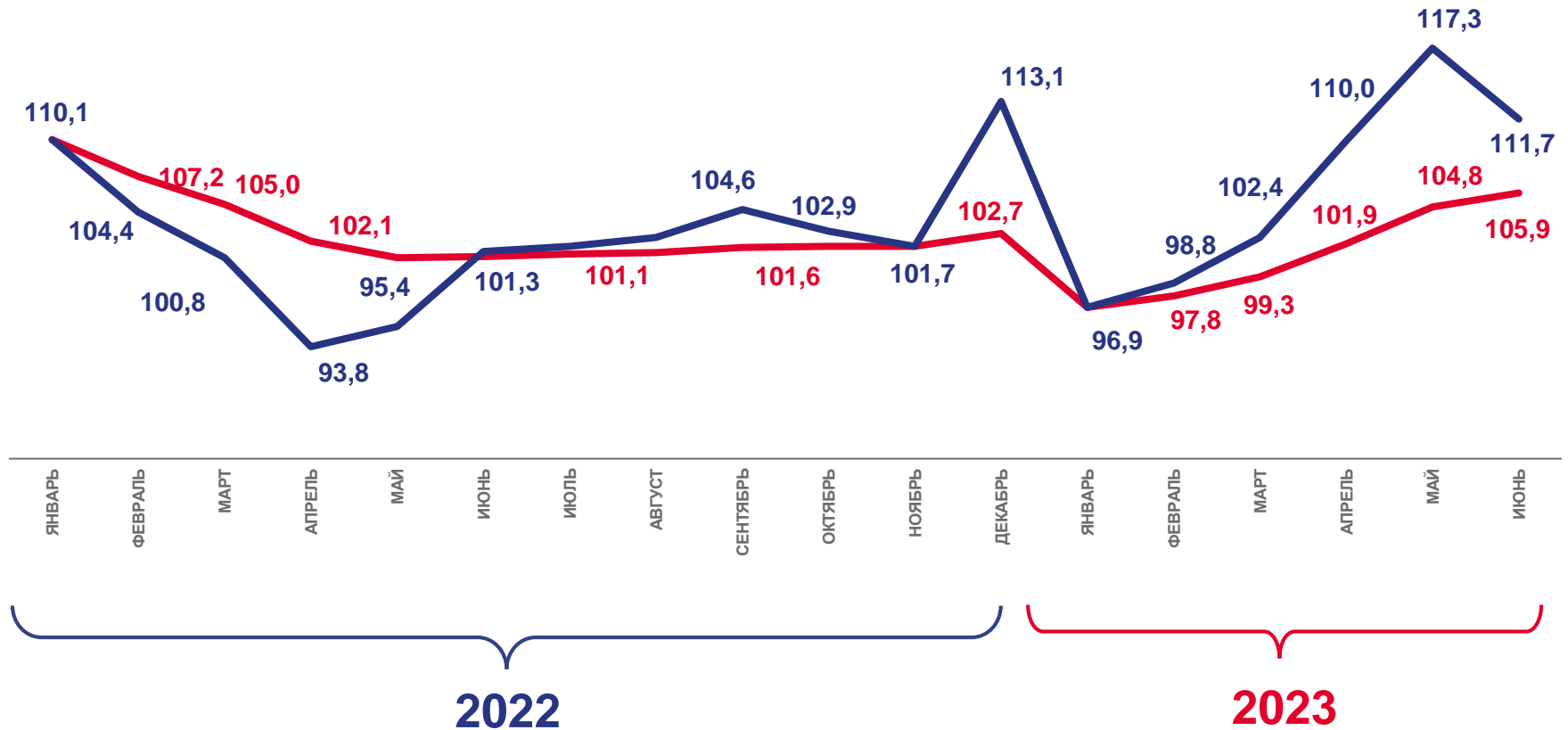


105,9%

июнь 2023 г. к июню 2022 г.



111,7%



к соответствующему периоду
прошлого года



к соответствующему месяцу
прошлого года






ИНДЕКС ПРОМЫШЛЕННОГО ПРОИЗВОДСТВА

январь-июнь 2023 г.
к январю-июню 2022 г.

за период с начала года в %
к соответствующему периоду предыдущего года



ИПП

105,9%



Добыча полезных ископаемых

112,0%



Обработывающие производства

104,9%



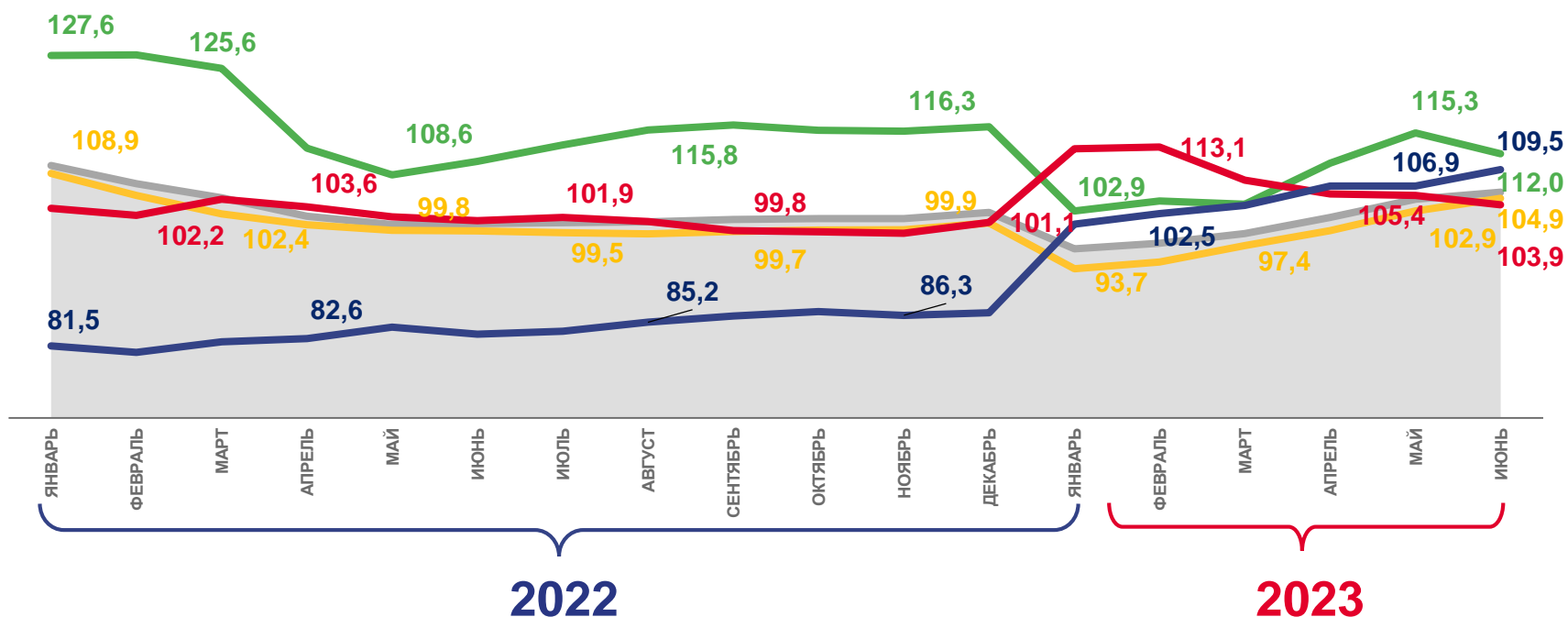
Обеспечение электрической энергией, газом и паром

103,9%



Водоснабжение; водоотведение, организация сбора и утилизации отходов, деятельность по ликвидации загрязнений

109,5%



Индекс промышленного производства



Обеспечение электрической энергией, газом и паром; кондиционирование воздуха



Обработывающие производства



Водоснабжение; водоотведение, организация сбора и утилизации отходов, деятельность по ликвидации загрязнений



Добыча полезных ископаемых





ИНДЕКС ПРОМЫШЛЕННОГО ПРОИЗВОДСТВА

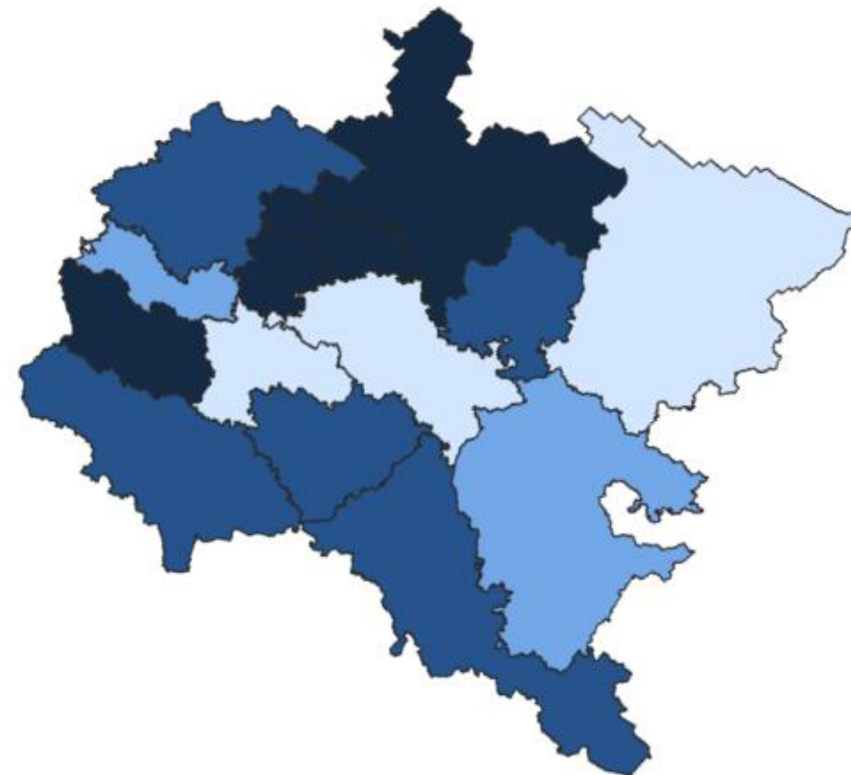

В РЕГИОНАХ ПРИВОЛЖСКОГО ФЕДЕРАЛЬНОГО ОКРУГА

январь-июнь 2023 г. к январю-июню 2022 г.



9 регионов ПФО
значение индекса **больше**,
чем по Федеральному округу

5 регионов ПФО
значение индекса **меньше**,
чем по Федеральному округу





ИНДЕКСЫ ПРОИЗВОДСТВА ПО ДОБЫЧЕ ПОЛЕЗНЫХ ИСКОПАЕМЫХ

январь-июнь 2023 г. к январю-июню 2022 г.

ДОБЫЧА
ПОЛЕЗНЫХ
ИСКОПАЕМЫХ

112,0%

Добыча
металлических руд

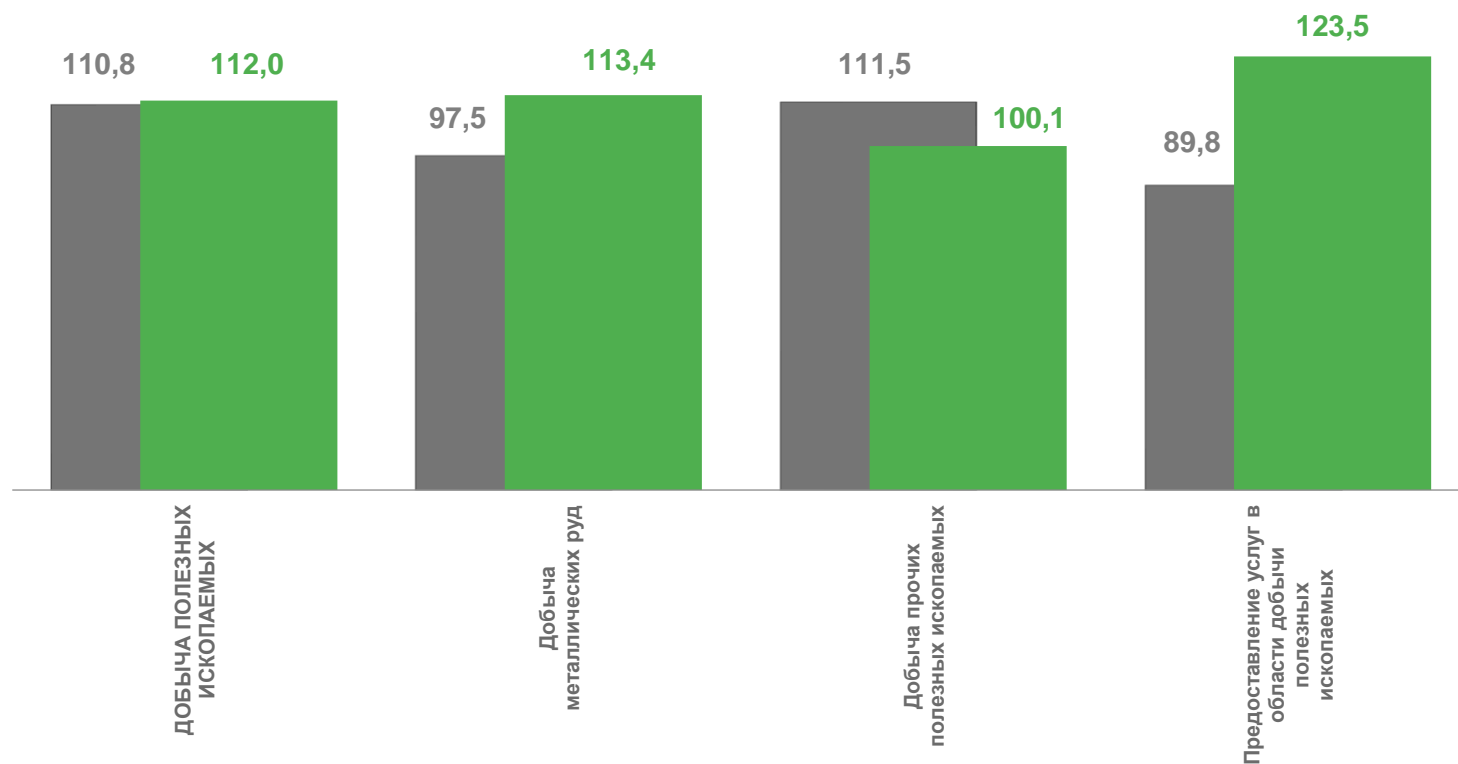
113,4%

Добыча прочих
полезных ископаемых

100,1%

Предоставление услуг
в области добычи
полезных ископаемых

123,5%



■ январь-июнь 2022 г. к январю-июню 2021 г.

■ январь-июнь 2023 г. к январю-июню 2022 г.






ИНДЕКСЫ ПРОИЗВОДСТВА ПО ОСНОВНЫМ ВИДАМ ОБРАБАТЫВАЮЩИХ ПРОИЗВОДСТВ

ЯНВАРЬ-ИЮНЬ 2023 Г. К ЯНВАРЮ-ИЮНЮ 2022 Г.



234,2%

Производство электрического оборудования



169,5%

Производство мебели



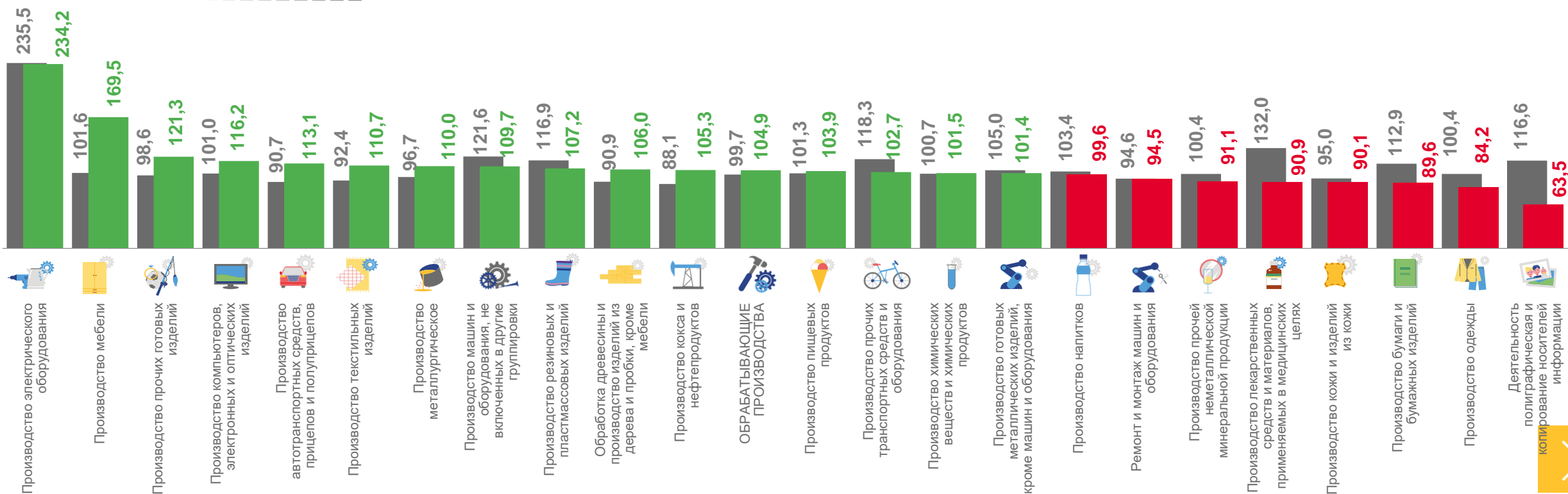
63,5%

Деятельность полиграфическая и копирование носителей информации



84,2%

Производство кожи и изделий из кожи



■ январь-июнь 2022 г. к январю-июню 2021 г.

■ январь-июнь 2023 г. к январю-июню 2022 г.



ПРОИЗВОДСТВО ОТДЕЛЬНЫХ ВИДОВ ПРОДУКЦИИ ОБРАБАТЫВАЮЩИХ ПРОИЗВОДСТВ

ЯНВАРЬ-ИЮНЬ 2023 Г. К ЯНВАРЮ-ИЮНЮ 2022 Г.



Мясо и субпродукты

+7,8%



Молоко, кроме сырого

+2,9%



Хлеб и хлебобулочные
изделия

-0,7%




Кирпич керамический
неогнеупорный строительный

-13,3%



Топливо дизельное

+15,4%



ИНДЕКСЫ ПРОИЗВОДСТВА ПО ОБЕСПЕЧЕНИЮ ЭЛЕКТРИЧЕСКОЙ ЭНЕРГИЕЙ, ГАЗОМ И ПАРОМ; КОНДИЦИОНИРОВАНИЮ ВОЗДУХА

январь-июнь 2023 г. к январю-июню 2022 г.




ОБЕСПЕЧЕНИЕ ЭЛЕКТРИЧЕСКОЙ ЭНЕРГИЕЙ, ГАЗОМ И ПАРОМ; КОНДИЦИОНИРОВАНИЕ ВОЗДУХА

103,9%



Производство, передача и распределение электроэнергии

103,6%



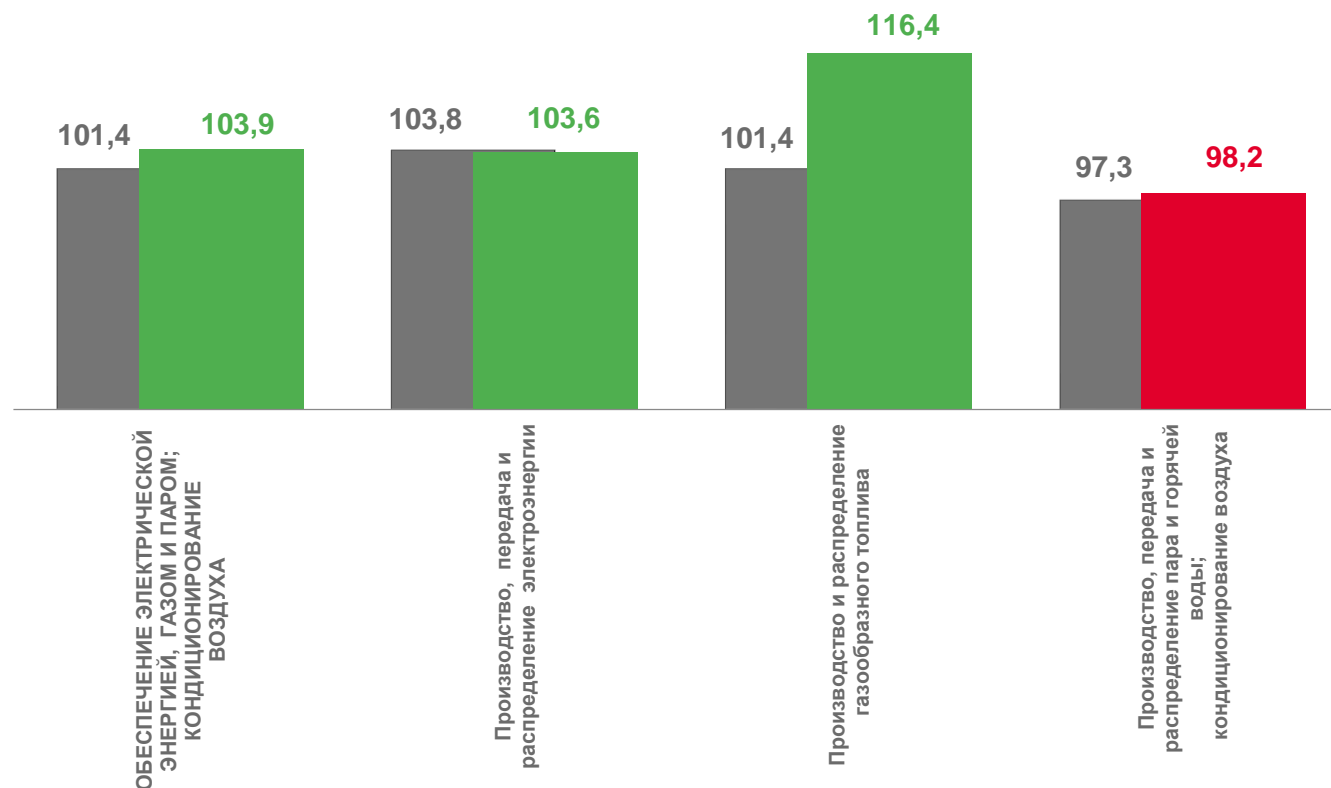
Производство и распределение газообразного топлива

116,4%



Производство, передача и распределение пара и горячей воды; кондиционирование воздуха

98,2%



■ январь-июнь 2022 г. к январю-июню 2021 г.

■ январь-июнь 2023 г. к январю-июню 2022 г.





ПРОИЗВОДСТВО ЭЛЕКТРО- И ТЕПЛОЭНЕРГИИ

ЯНВАРЬ-ИЮНЬ 2023 Г. К ЯНВАРЮ-ИЮНЮ 2022 Г.

Электроэнергия



+3,5%

Электроэнергия, произведенная гидроэлектростанциями




-35,9%

Электроэнергия, произведенная тепловыми электростанциями



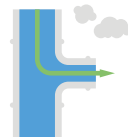
+4,7%

Электроэнергия, произведенная солнечными электростанциями



+17,2%

Пар и горячая вода



-1,6%



ИНДЕКСЫ ПРОИЗВОДСТВА ПО ВОДОСНАБЖЕНИЮ; ВОДООТВЕДЕНИЮ, ОРГАНИЗАЦИИ СБОРА И УТИЛИЗАЦИИ ОТХОДОВ, ДЕЯТЕЛЬНОСТИ ПО ЛИКВИДАЦИИ ЗАГРЯЗНЕНИЙ

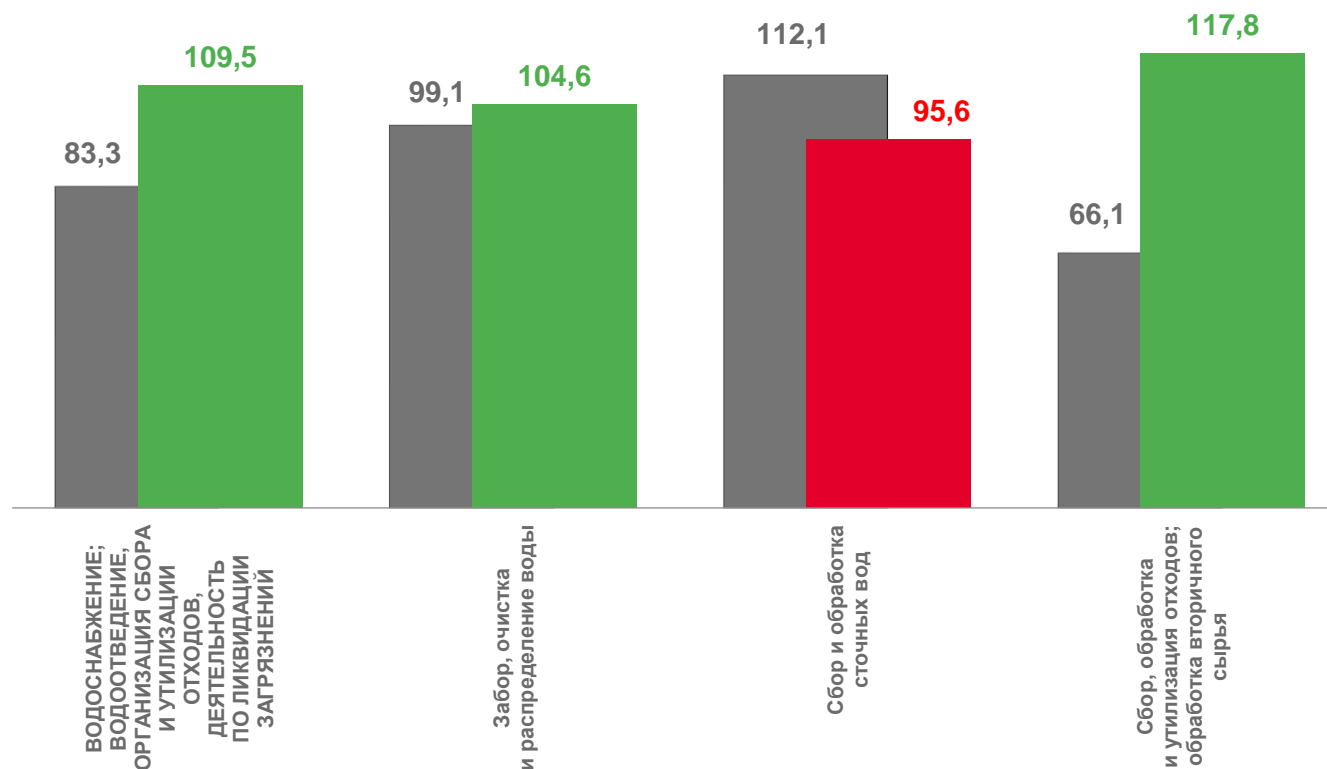
январь-июнь 2023 г. к январю-июню 2022 г.

ВОДОСНАБЖЕНИЕ; ВОДООТВЕДЕНИЕ, ОРГАНИЗАЦИЯ СБОРА И УТИЛИЗАЦИИ ОТХОДОВ, ДЕЯТЕЛЬНОСТЬ ПО ЛИКВИДАЦИИ ЗАГРЯЗНЕНИЙ **109,5%**

Забор, очистка и распределение воды **104,6%**

Сбор и обработка сточных вод **95,6%**

Сбор, обработка и утилизация отходов; обработка вторичного сырья **117,8%**



■ январь-июнь 2022 г. к январю-июню 2021 г.

■ январь-июнь 2023 г. к январю-июню 2022 г.

