



ФЕДЕРАЛЬНАЯ СЛУЖБА
ГОСУДАРСТВЕННОЙ СТАТИСТИКИ

Итоги производственной деятельности в Республике Башкортостан



за январь – март 2023 года



ТЕРРИТОРИАЛЬНЫЙ ОРГАН
ФЕДЕРАЛЬНОЙ СЛУЖБЫ
ГОСУДАРСТВЕННОЙ СТАТИСТИКИ
ПО РЕСПУБЛИКЕ БАШКОРТОСТАН

Итоги производственной деятельности

в Республике Башкортостан

за январь – март 2023 года

Ежемесячные данные оперативной статистики


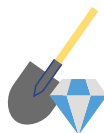
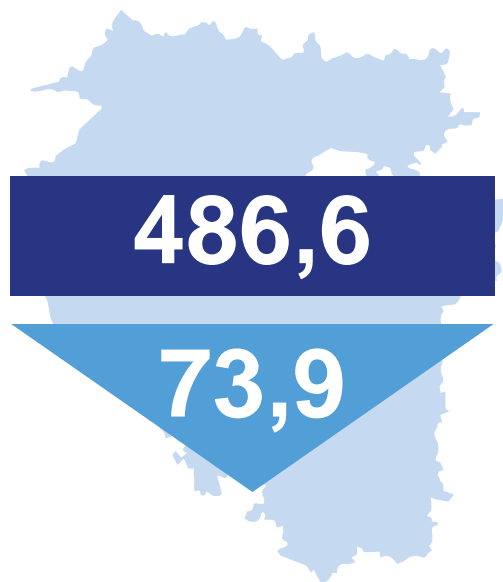
- 01 Итоги производственной деятельности
- 02 Индекс промышленного производства
- 03 Индекс промышленного производства в регионах Приволжского федерального округа
- 04 Добыча полезных ископаемых
- 05 Обрабатывающие производства
- 06 Обеспечение электрической энергией, газом и паром; кондиционирование воздуха
- 07 Водоснабжение; водоотведение, организация сбора и утилизации отходов, деятельность по ликвидации загрязнений






ИТОГИ ПРОИЗВОДСТВЕННОЙ ДЕЯТЕЛЬНОСТИ



ЯНВАРЬ-МАРТ 2023 ГОДА




Добыча полезных ископаемых



Обработывающие производства



Обеспечение электрической энергией, газом и паром; кондиционирование воздуха




Водоснабжение; водоотведение, организация сбора и утилизации отходов, деятельность по ликвидации загрязнений

Отгружено продукции собственного производства, выполнено работ и услуг собственными силами (млрд рублей)

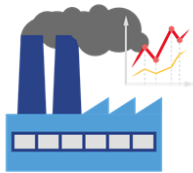
Январь-март 2023 г. в % к январю-марту 2022 г., в действующих ценах





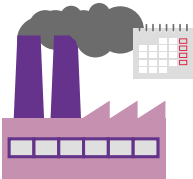
ИНДЕКС ПРОМЫШЛЕННОГО ПРОИЗВОДСТВА

январь-март 2023 г.
к январю-марту 2022 г.



99,3%

март 2023 г. к марту 2022 г.



102,4%



к соответствующему периоду
прошлого года



к соответствующему месяцу
прошлого года






ИНДЕКС ПРОМЫШЛЕННОГО ПРОИЗВОДСТВА

январь-март 2023 г.
к январю-марту 2022 г.

за период с начала года в %
к соответствующему периоду предыдущего года



ИПП

99,3%



Добыча полезных ископаемых

104,0%



Обработывающие производства

97,4%



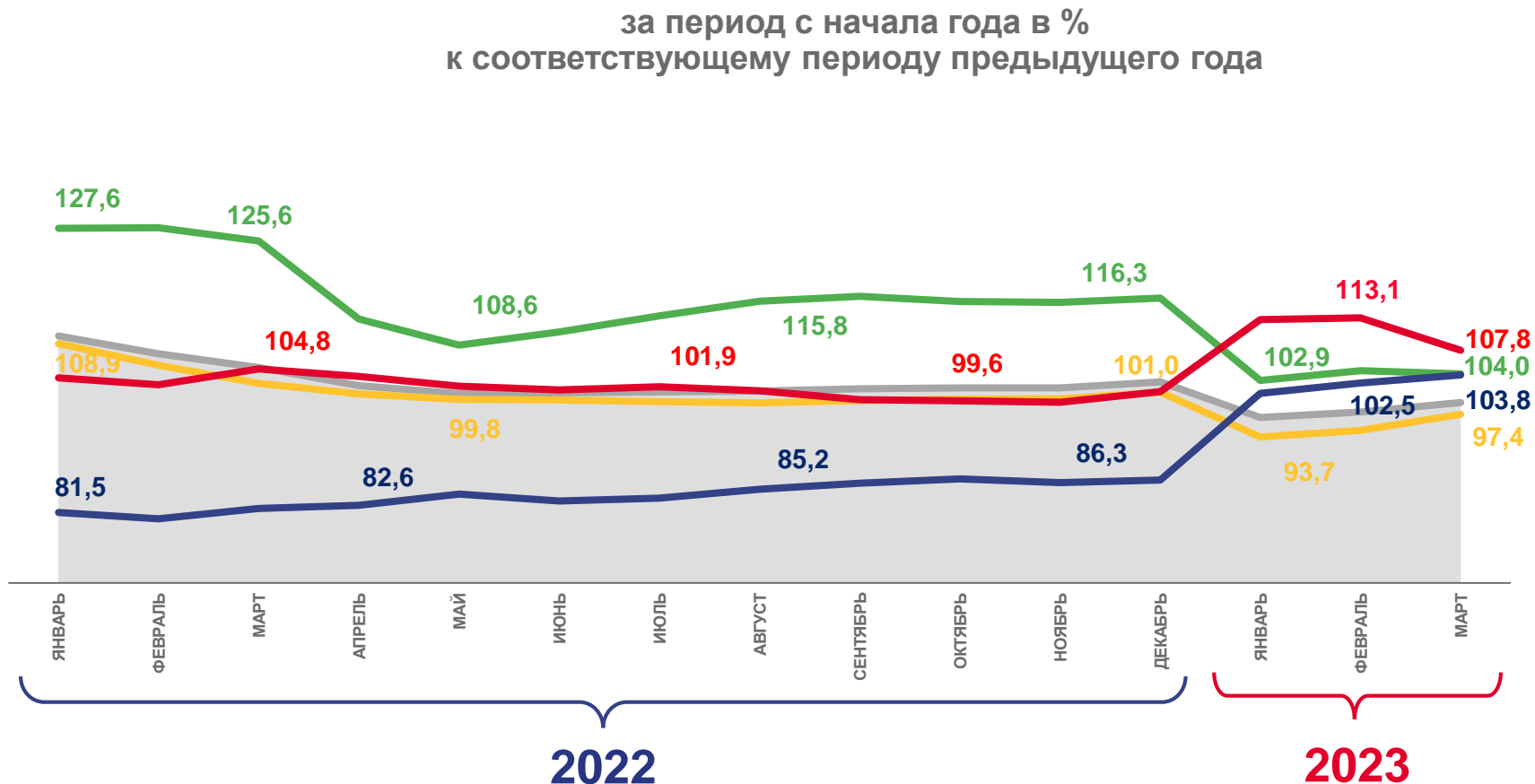
Обеспечение электрической энергией, газом и паром

107,8%



Водоснабжение; водоотведение, организация сбора и утилизации отходов, деятельность по ликвидации загрязнений

103,8%



Индекс промышленного производства



Обеспечение электрической энергией, газом и паром; кондиционирование воздуха



Обработывающие производства



Водоснабжение; водоотведение, организация сбора и утилизации отходов, деятельность по ликвидации загрязнений



Добыча полезных ископаемых

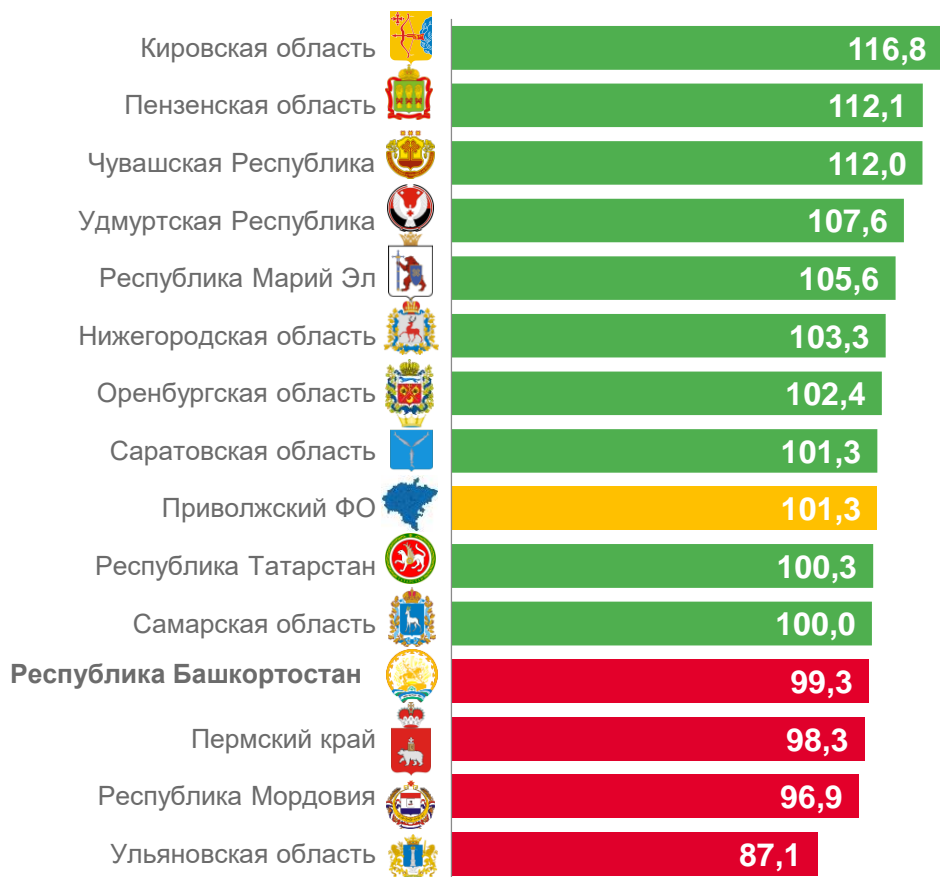




ИНДЕКС ПРОМЫШЛЕННОГО ПРОИЗВОДСТВА

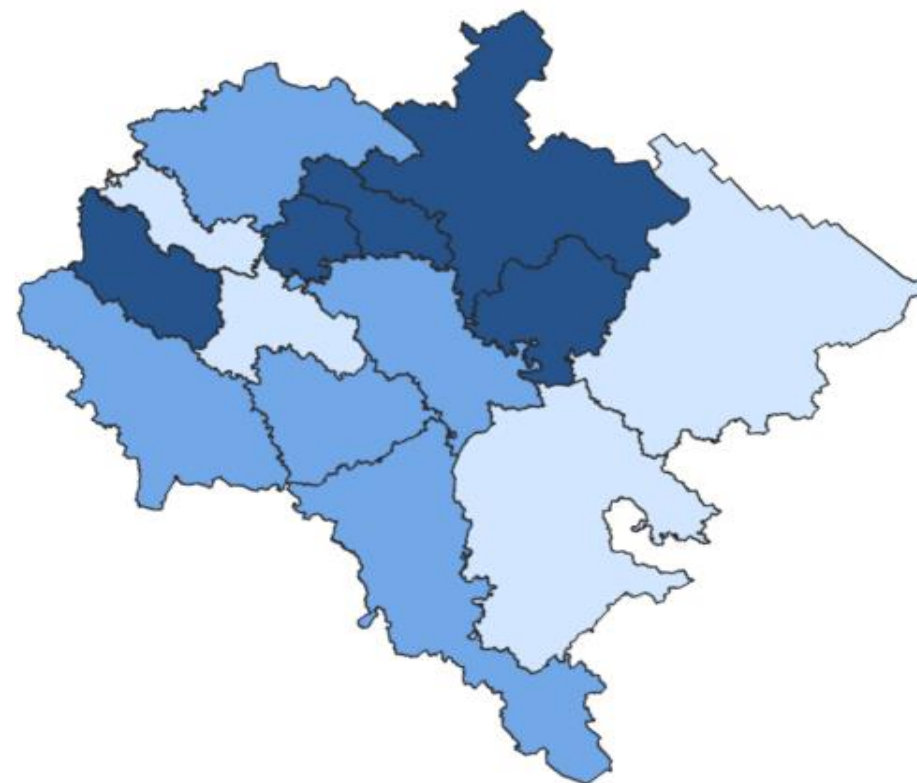

В РЕГИОНАХ ПРИВОЛЖСКОГО ФЕДЕРАЛЬНОГО ОКРУГА

январь-март 2023 г. к январю-марту 2022 г.



8 регионов ПФО
значение индекса **больше**,
чем по Федеральному округу

6 регионов ПФО
значение индекса **меньше**,
чем по Федеральному округу





ИНДЕКСЫ ПРОИЗВОДСТВА ПО ДОБЫЧЕ ПОЛЕЗНЫХ ИСКОПАЕМЫХ

январь-март 2023 г. к январю-марту 2022 г.

ДОБЫЧА
ПОЛЕЗНЫХ
ИСКОПАЕМЫХ

104,0%

Добыча
металлических руд

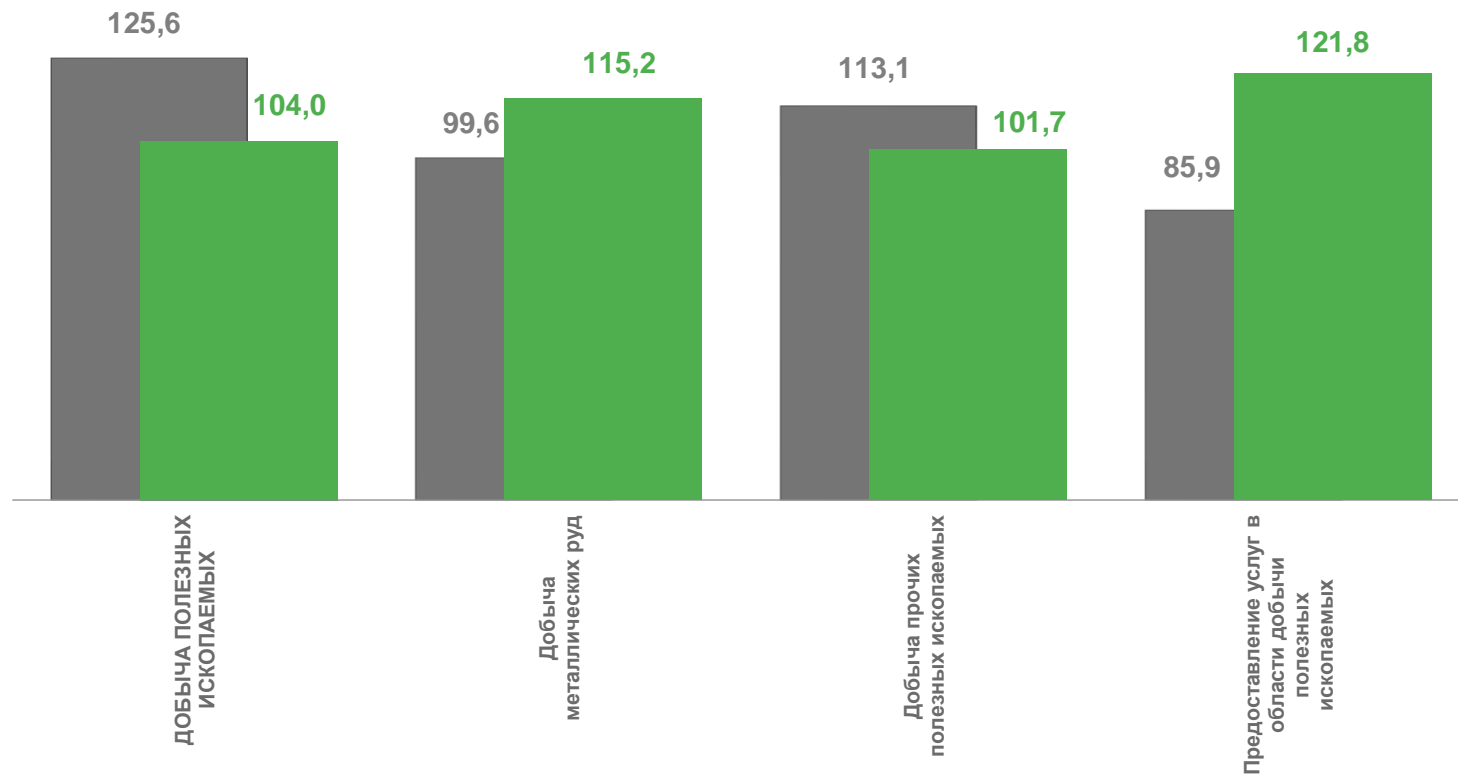
115,2%

Добыча прочих
полезных ископаемых

101,7%

Предоставление услуг
в области добычи
полезных ископаемых

121,8%



■ январь-март 2022 г. к январю-марту 2021 г.

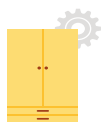
■ январь-март 2023 г. к январю-марту 2022 г.





ИНДЕКСЫ ПРОИЗВОДСТВА ПО ОСНОВНЫМ ВИДАМ ОБРАБАТЫВАЮЩИХ ПРОИЗВОДСТВ

ЯНВАРЬ-МАРТ 2023 Г. К ЯНВАРЮ-МАРТУ 2022 Г.



157,0%

Производство мебели



144,6%

Производство прочих готовых изделий



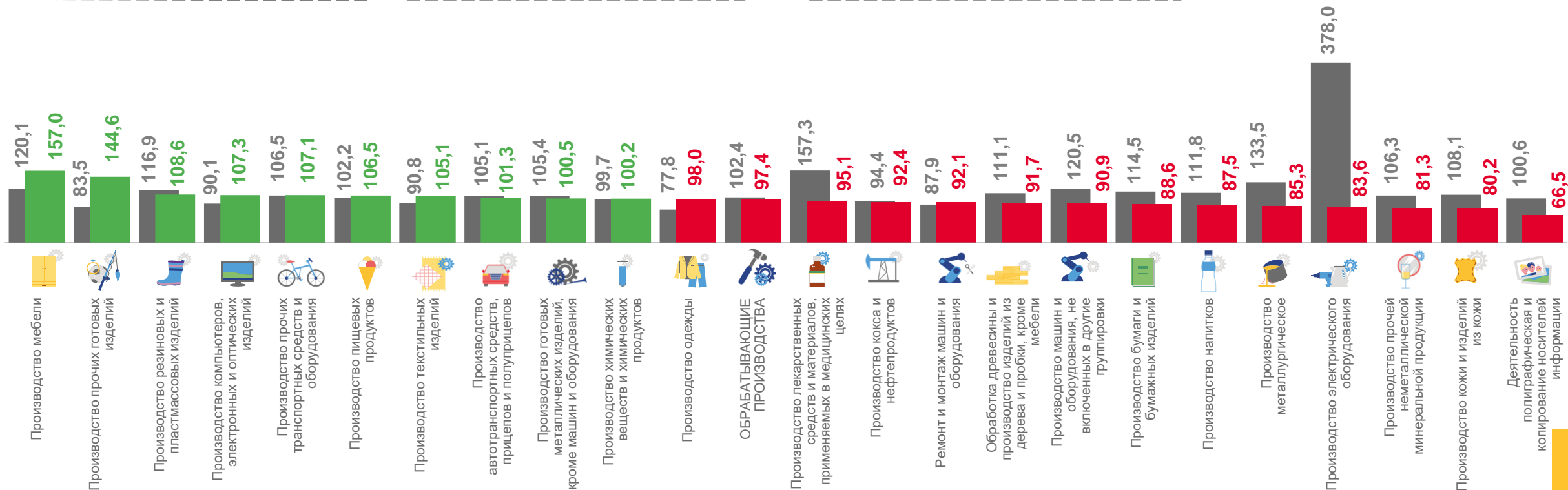
66,5%

Деятельность полиграфическая и копирование носителей информации



80,2%

Производство кожи и изделий из кожи



■ январь-март 2022 г. к январю-марту 2021 г.

■ январь-март 2023 г. к январю-марту 2022 г.





ПРОИЗВОДСТВО ОТДЕЛЬНЫХ ВИДОВ ПРОДУКЦИИ ОБРАБАТЫВАЮЩИХ ПРОИЗВОДСТВ

ЯНВАРЬ-МАРТ 2023 Г. К ЯНВАРЮ-МАРТУ 2022 Г.



Мясо и субпродукты

+9,0%



Молоко, кроме сырого

+0,1%



Хлеб и хлебобулочные
изделия

+0,4%




Кирпич керамический
неогнеупорный строительный

-15,6%



Бензин автомобильный

-3,2%



ИНДЕКСЫ ПРОИЗВОДСТВА ПО ОБЕСПЕЧЕНИЮ ЭЛЕКТРИЧЕСКОЙ ЭНЕРГИЕЙ, ГАЗОМ И ПАРОМ; КОНДИЦИОНИРОВАНИЮ ВОЗДУХА

январь-март 2023 г. к январю-марту 2022 г.




ОБЕСПЕЧЕНИЕ ЭЛЕКТРИЧЕСКОЙ ЭНЕРГИЕЙ, ГАЗОМ И ПАРОМ; КОНДИЦИОНИРОВАНИЕ ВОЗДУХА

107,8%



Производство, передача и распределение электроэнергии

108,2%



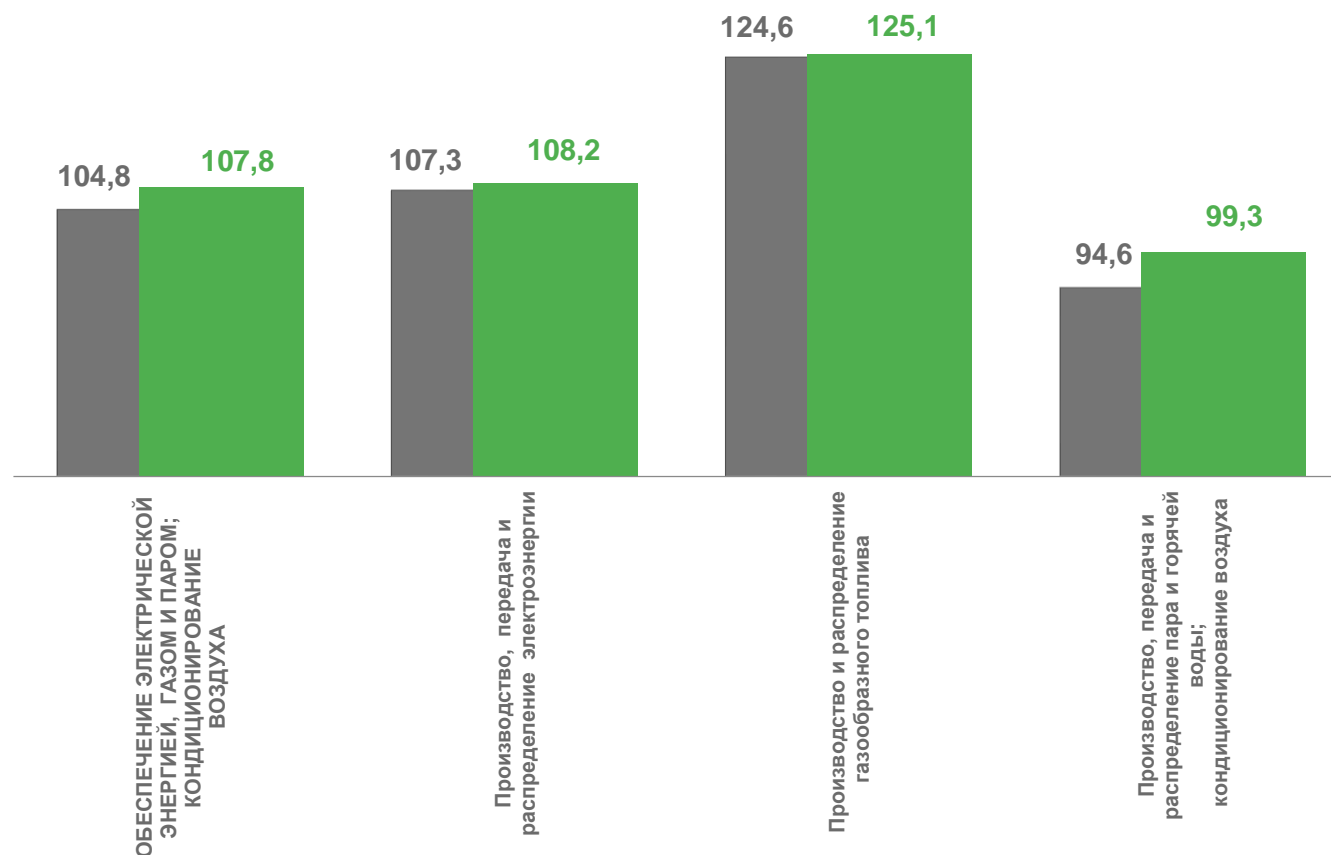
Производство и распределение газообразного топлива

125,1%



Производство, передача и распределение пара и горячей воды; кондиционирование воздуха

99,3%



■ январь-март 2022 г. к январю-марту 2021 г.

■ январь-март 2023 г. к январю-марту 2022 г.





ПРОИЗВОДСТВО ЭЛЕКТРО- И ТЕПЛОЭНЕРГИИ

ЯНВАРЬ-МАРТ 2023 Г. К ЯНВАРЮ-МАРТУ 2022 Г.

Электроэнергия



+8,2%

Электроэнергия, произведенная гидроэлектростанциями



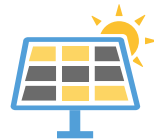
+7,9%

Электроэнергия, произведенная тепловыми электростанциями



+8,2%

Электроэнергия, произведенная солнечными электростанциями



+18,2%

Пар и горячая вода



-1,0%



ИНДЕКСЫ ПРОИЗВОДСТВА ПО ВОДОСНАБЖЕНИЮ; ВОДООТВЕДЕНИЮ, ОРГАНИЗАЦИИ СБОРА И УТИЛИЗАЦИИ ОТХОДОВ, ДЕЯТЕЛЬНОСТИ ПО ЛИКВИДАЦИИ ЗАГРЯЗНЕНИЙ

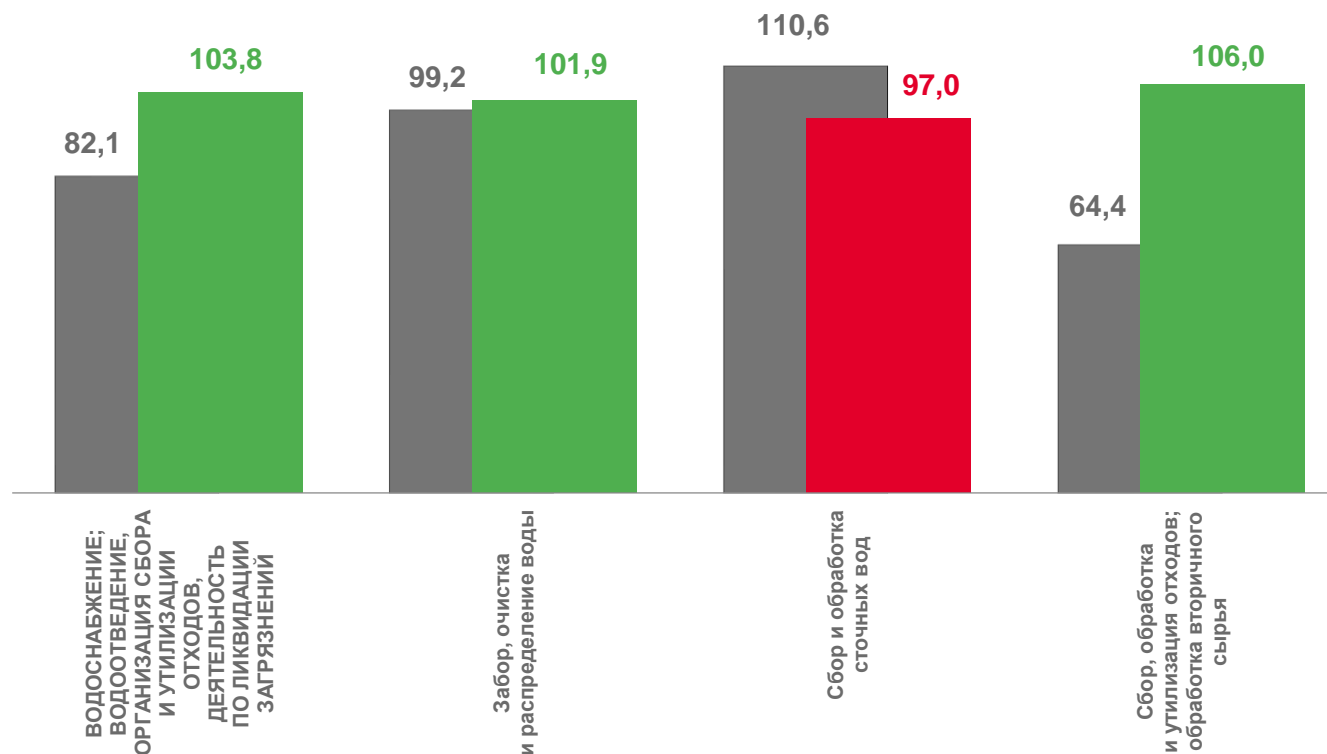
январь-март 2023 г. к январю-марту 2022 г.

ВОДОСНАБЖЕНИЕ; ВОДООТВЕДЕНИЕ, ОРГАНИЗАЦИЯ СБОРА И УТИЛИЗАЦИИ ОТХОДОВ, ДЕЯТЕЛЬНОСТЬ ПО ЛИКВИДАЦИИ ЗАГРЯЗНЕНИЙ **103,8%**

Забор, очистка и распределение воды **101,9%**

Сбор и обработка сточных вод **97,0%**

Сбор, обработка и утилизация отходов; обработка вторичного сырья **106,0%**



■ январь-март 2022 г. к январю-марту 2021 г.

■ январь-март 2023 г. к январю-марту 2022 г.

