

Территориальный орган Федеральной  
службы государственной статистики  
по Республике Башкортостан



ФЕДЕРАЛЬНАЯ СЛУЖБА  
ГОСУДАРСТВЕННОЙ СТАТИСТИКИ

# Инвестиционная и строительная деятельность Республики Башкортостан

В 2020 году



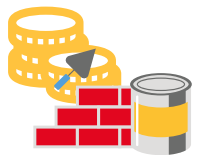


ФЕДЕРАЛЬНАЯ СЛУЖБА  
ГОСУДАРСТВЕННОЙ СТАТИСТИКИ

# Инвестиционная и строительная деятельность Республики Башкортостан в 2020г.

- 01 ОСНОВНЫЕ ПОКАЗАТЕЛИ ИНВЕСТИЦИОННОЙ И СТРОИТЕЛЬНОЙ ДЕЯТЕЛЬНОСТИ
- 02 ИНВЕСТИЦИИ В ОСНОВНОЙ КАПИТАЛ
- 03 ОБЪЁМ РАБОТ, ВЫПОЛНЕННЫХ ПО ВИДУ ДЕЯТЕЛЬНОСТИ «СТРОИТЕЛЬСТВО»
- 04 ВВОД В ДЕЙСТВИЕ ЖИЛЫХ ДОМОВ
- 05 ВВОД ОБЪЕКТОВ СОЦИАЛЬНО-КУЛЬТУРНОЙ СФЕРЫ





# ОСНОВНЫЕ ПОКАЗАТЕЛИ ИНВЕСТИЦИОННОЙ И СТРОИТЕЛЬНОЙ ДЕЯТЕЛЬНОСТИ В 2020 ГОДУ

**365,9** млрд. рублей

Объем инвестиций в основной капитал



Место Республики Башкортостан

в РФ

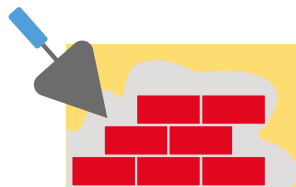
в ПФО

**13**

**3**

**196,2** млрд. рублей

Объем работ, выполненных по виду деятельности «Строительство»




**11**

**2**

**2455,1** тыс. кв. м

Ввод в действие жилых домов



**8**

**2**



# ИНВЕСТИЦИИ В ОСНОВНОЙ КАПИТАЛ

В 2020 ГОДУ

**365,9**  
млрд. рублей

**224,0\***

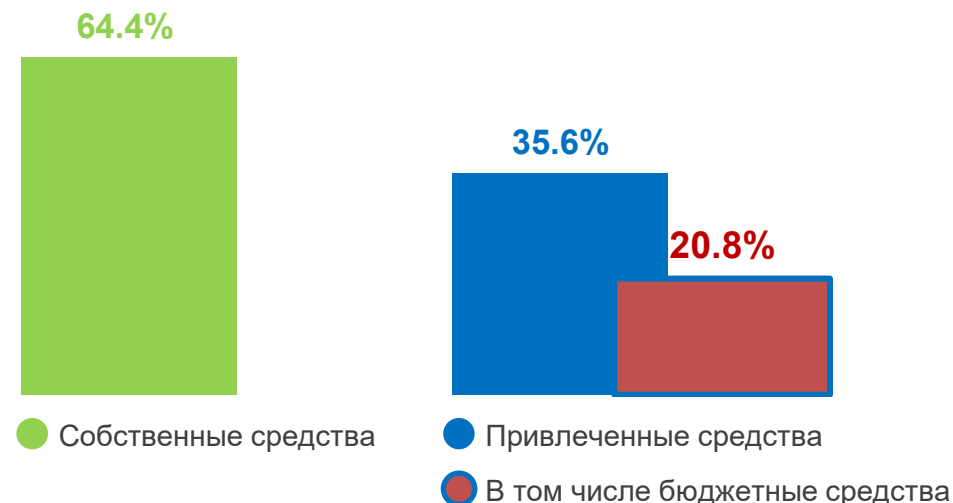
▲ **100,9%**  
к январю-сентябрю 2020г.

▼ **97,7%\***

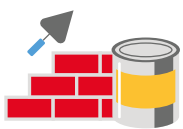
## Основные виды экономической деятельности\*

Добыча полезных ископаемых		<b>17,0 %</b>
Обрабатывающие производства		<b>23,2 %</b>
Транспортировка и хранение		<b>16,1 %</b>
Обеспечение электрической энергией, газом и паром; кондиционирование воздуха		<b>7,2 %</b>
Деятельность в области здравоохранения и социальных услуг		<b>6,7 %</b>
Деятельность по операциям с недвижимым имуществом		<b>6,3 %</b>

## Источники финансирования\*



\*Без субъектов малого предпринимательства



# ОБЪЁМ РАБОТ, ВЫПОЛНЕННЫХ ПО ВИДУ ДЕЯТЕЛЬНОСТИ «СТРОИТЕЛЬСТВО»

В 2020 ГОДУ

# 8799

Количество строительных организаций

# 196,2

млрд. рублей

в % к 2019 г.

# 80,5%

Объем работ, выполненных по виду деятельности «Строительство»

# 51,7

млрд. рублей

в % к 2019 г.

# 81,3%

Объем работ и услуг по договорам строительного подряда по виду деятельности «строительство»\*

## ОСНОВНЫЕ ВИДЫ ЭКОНОМИЧЕСКОЙ ДЕЯТЕЛЬНОСТИ



# 33,8%

СТРОИТЕЛЬСТВО ЗДАНИЙ



# 43,2%

СТРОИТЕЛЬСТВО ИНЖЕНЕРНЫХ СООРУЖЕНИЙ



# 23,0%

РАБОТЫ СТРОИТЕЛЬНЫЕ СПЕЦИАЛИЗИРОВАННЫЕ



# ВВОД В ДЕЙСТВИЕ ЖИЛЫХ ДОМОВ

В 2020 ГОДУ

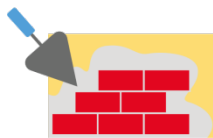
**2455,1** ТЫСЯЧ  
КВ. М

Всего



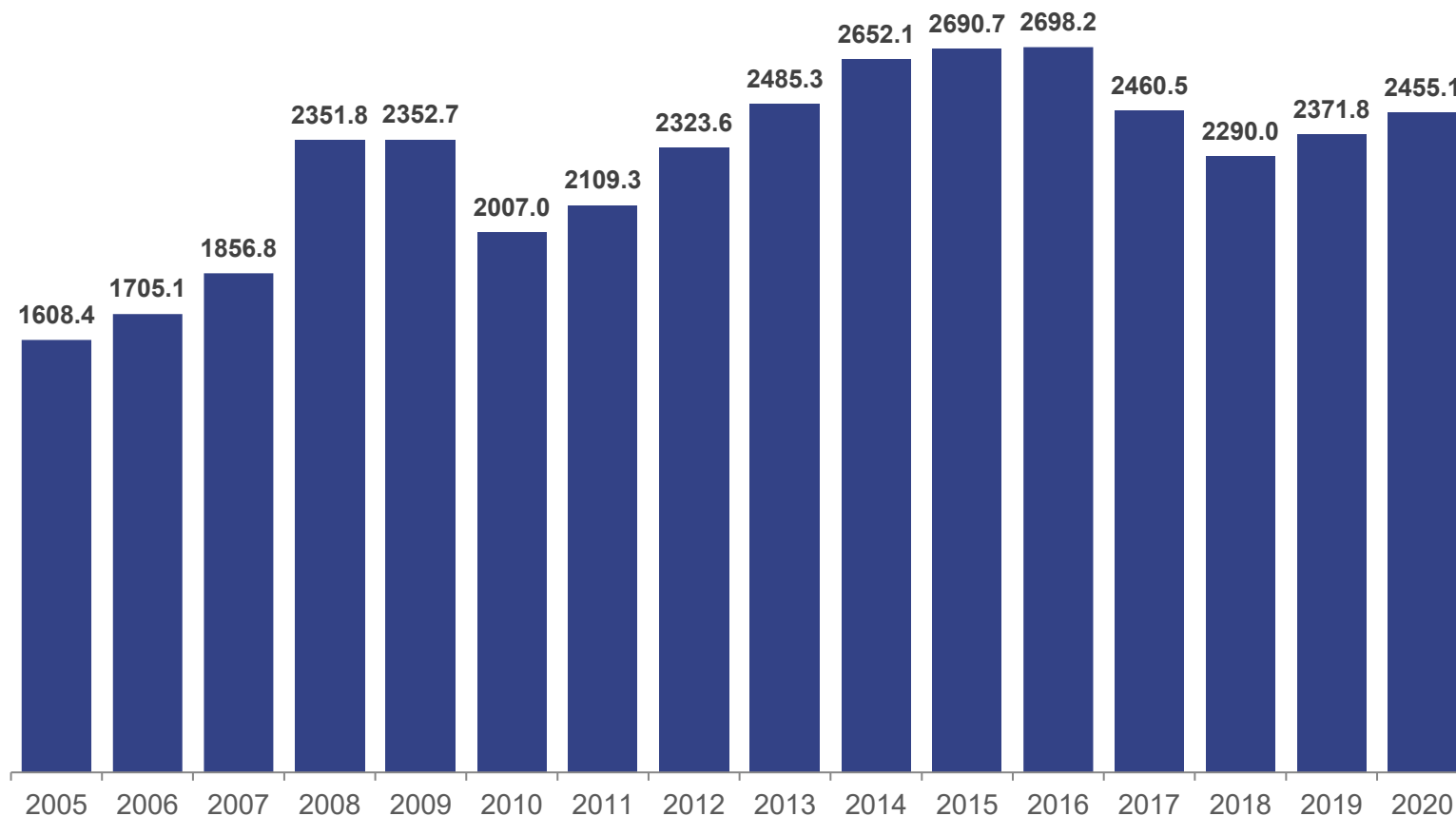
**39,0%**

Застройщиками – юридическими лицами




**61,0%**

Индивидуальными застройщиками




# ВВОД ОБЪЕКТОВ СОЦИАЛЬНО-КУЛЬТУРНОЙ СФЕРЫ


В 2020 ГОДУ



общеобразовательные организации  
на **1345** ученических мест



дошкольные образовательные  
организации на **2610** мест



амбулаторно-поликлинические организации на **1065** посещений в смену  
в том числе детская поликлиника на **200** посещений в смену



больничные организации на **204** коек



спортивные залы площадью **327** м<sup>2</sup>