

**ТЕРРИТОРИАЛЬНЫЙ ОРГАН ФЕДЕРАЛЬНОЙ СЛУЖБЫ ГОСУДАРСТВЕННОЙ  
СТАТИСТИКИ ПО РЕСПУБЛИКЕ БАШКОРТОСТАН**

**ПРЕСС-ВЫПУСК №07-1-13/5**

**от 9 июня 2016г.**

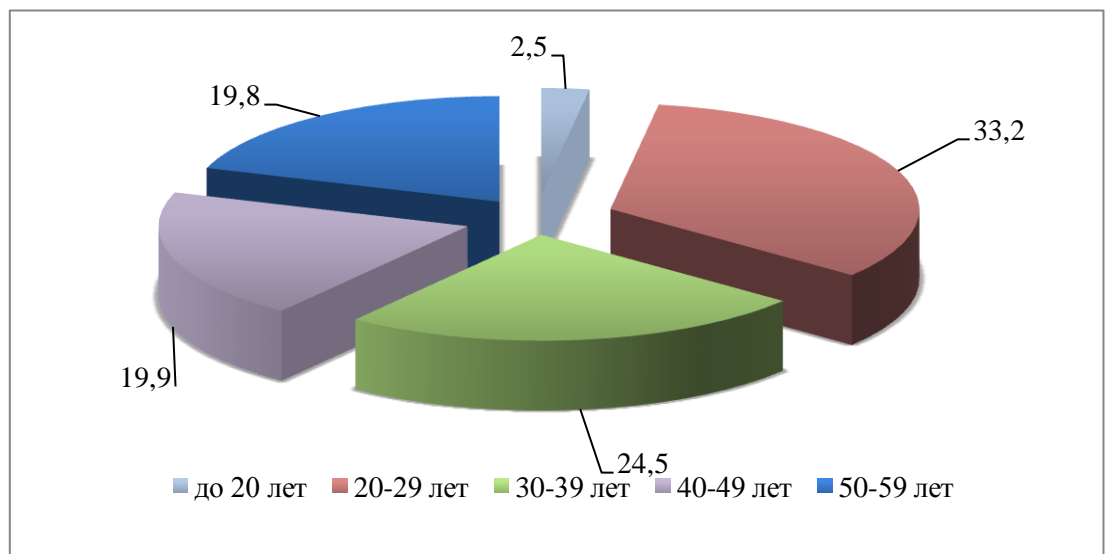
**«БЕЗРАБОТИЦА В РЕСПУБЛИКЕ БАШКОРТОСТАН»**

Башкортостанстат ежемесячно проводит выборочное обследование рабочей силы (обследование населения по проблемам занятости) согласно методологии Международной организации труда (МОТ). В результате опроса формируется информация о занятости населения, размерах и причинах безработицы, составе занятого населения и безработных по полу, возрасту, образованию, продолжительности и способах поиска работы. В соответствии с методологией, к безработным относятся лица в возрасте 15-72 лет, которые в рассматриваемый период удовлетворяли одновременно трем критериям: не имели работы (доходного занятия), занимались поиском работы и были готовы приступить к ней.

За январь-март 2016г. общая численность безработных составила 119,3 тыс.человек, по сравнению с аналогичным периодом 2015г. уменьшилась на 6,8%. Уровень безработицы составил 6,0% рабочей силы (экономически активного населения) (в январе-марте 2015г. – 6,5%).

**Структура безработных по возрасту (в %)**

Средний  
возраст безра-  
ботных – 37  
лет, из общего  
числа безра-  
ботных 35,7% -  
молодежь до  
30 лет.



Высокий уровень безработицы отмечался в возрастных группах 15-19 лет (15,7%) и 20-24 лет (9%).

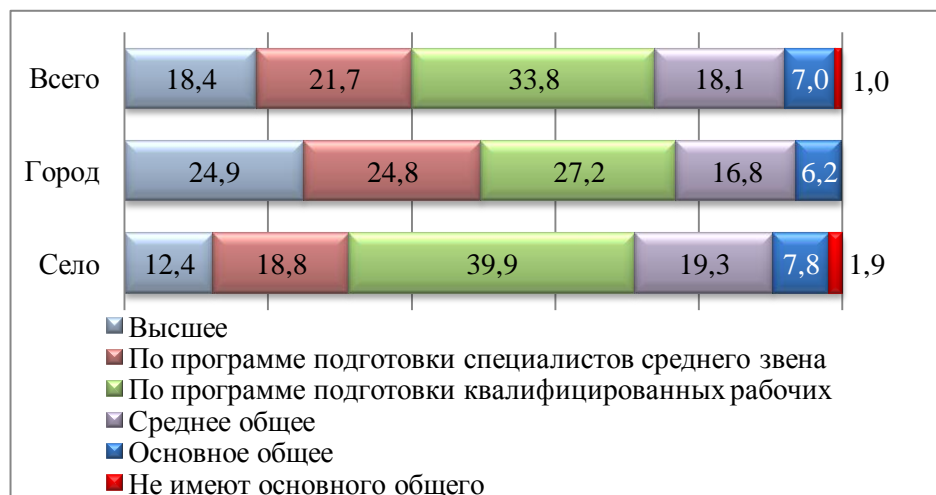
**Уровень безработицы по возрасту (в %)**

в том числе в возрасте, лет								
15-19	20-24	25-29	30-34	35-39	40-44	45-49	50-54	55-59
15,7	9,0	8,0	8,0	3,0	4,4	5,6	5,9	4,4

Как показывают материалы обследования рабочей силы, в общей численности безработных преобладают жители сельских поселений (52,0%), доля мужчин составляет 55,2%.

Большинство безработных имеют профессиональное образование (73,9% от общего числа, из них 18,4% – высшее, 21,7% – по программе подготовки специалистов среднего звена).

## Структура безработных по уровню образования (в %)

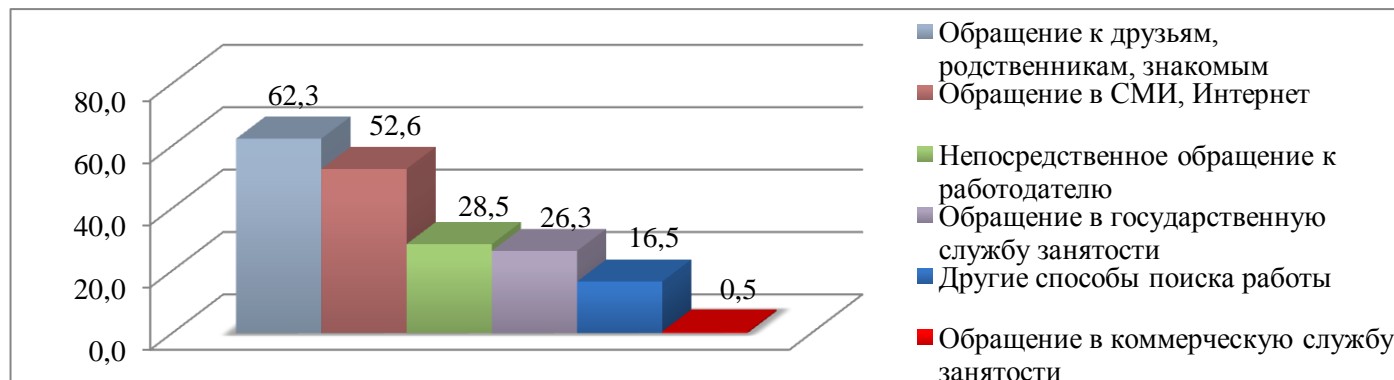


В городской местности 49,7% безработных имеют высшее или среднее образование и 27,2% - рабочие профессии. Среди безработных жителей сельской местности высшее или среднее образование имеют 31,2% безработных, 39,9% - рабочие специальности.

Среднее время поиска работы в январе-марте 2016г. составило 7,9 месяцев. Среди безработных 31,0% составляют лица, срок пребывания которых в состоянии поиска работы (безработицы) не превышает 3-х месяцев. Один год и более ищут работу 33,7% безработных (застойная безработица). Среди сельских жителей доля застойной безработицы составила 41,7%, среди городских – 25,0%.

Наиболее предпочтительным при поиске работы является обращение к помощи друзей, родственников и знакомых, его использовали 62,3% безработных. Поиск работы с помощью средств массовой информации и интернета - второй по популярности способ поиска работы, который использовали 52,6%. Доля безработных, использующих в качестве способа поиска работы непосредственное обращение к работодателю, составила 28,5%.

## Структура безработных по способам поиска работы (в %)



Основными причинами безработицы (среди имеющих опыт работы) являются увольнение по собственному желанию или в связи с окончанием срока действия срочного трудового договора, а так же в связи с ликвидацией организаций или сокращением штатов.

Общая численность безработных, классифицируемых в соответствии с критериями МОТ, в 4,3 раза превысила численность безработных, зарегистрированных в государственных учреждениях службы занятости населения. На начало апреля 2016г. в государственных учреждениях службы занятости населения состояло на учете в качестве безработных 27,8 тыс.человек, что на 7,3% больше по сравнению аналогичным периодом 2015г. и на 1,1% меньше по сравнению с февралем 2016г. Уровень зарегистрированной безработицы составил 1,4%. Пособие по безработице получали 27,1 тыс. человек.