



ТЕРРИТОРИАЛЬНЫЙ ОРГАН
ФЕДЕРАЛЬНОЙ СЛУЖБЫ
ГОСУДАРСТВЕННОЙ СТАТИСТИКИ
ПО РЕСПУБЛИКЕ БАШКОРТОСТАН

ИТОГИ ПРОИЗВОДСТВЕННОЙ ДЕЯТЕЛЬНОСТИ

за январь – июль 2024 года

10.09.2024

СОДЕРЖАНИЕ

Итоги производственной деятельности	3
Индекс промышленного производства	4
Добыча полезных ископаемых	6
Обрабатывающие производства	7
Обеспечение электрической энергией, газом и паром; кондиционирование воздуха	13
Водоснабжение; водоотведение, организация сбора и утилизации отходов, деятельность по ликвидации загрязнений	16
Индекс промышленного производства по регионам Приволжского федерального округа	18

ИТОГИ ПРОИЗВОДСТВЕННОЙ ДЕЯТЕЛЬНОСТИ

январь – июль 2024 г.

БАШКОРТОСТАНСТАТ

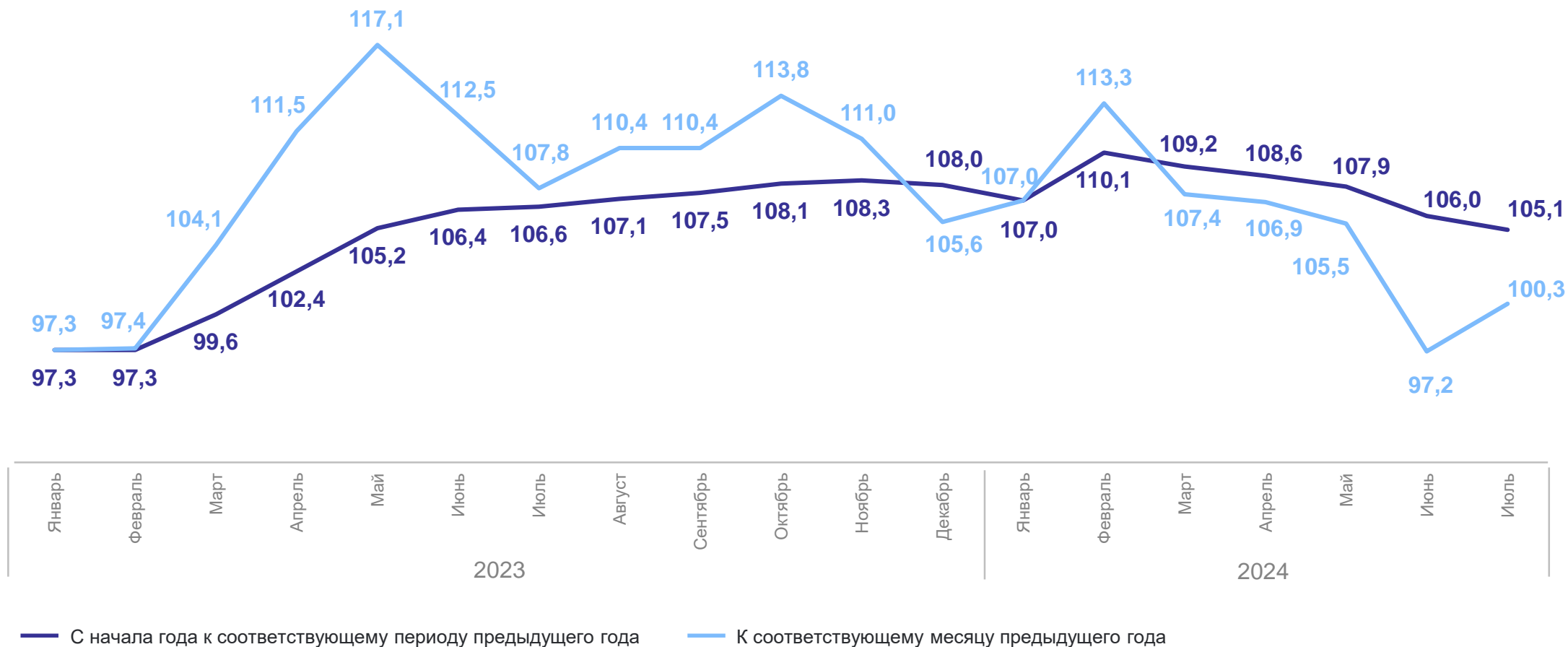
Отгружено продукции собственного производства, выполнено работ и услуг собственными силами, млрд рублей

Январь – июль 2024 г.
к январю – июлю 2023 г.,
в действующих ценах

	Промышленное производство	1561,9	125,7%
	Добыча полезных ископаемых	291,0	136,0%
	Обрабатывающие производства	1136,3	126,0%
	Обеспечение электрической энергией, газом и паром; кондиционирование воздуха	116,6	108,7%
	Водоснабжение; водоотведение, организация сбора и утилизации отходов, деятельность по ликвидации загрязнений	17,9	91,2%

ИНДЕКС ПРОМЫШЛЕННОГО ПРОИЗВОДСТВА

БАШКОРТОСТАНСТАТ



ИНДЕКС ПРОМЫШЛЕННОГО ПРОИЗВОДСТВА

в % к соответствующему периоду предыдущего года

БАШКОРТОСТАНСТАТ

Январь – июль 2024 г.
к январю – июлю 2023 г.

**Промышленное
производство**

105,1%

Добыча полезных
ископаемых

89,8%

Обработывающие
производства

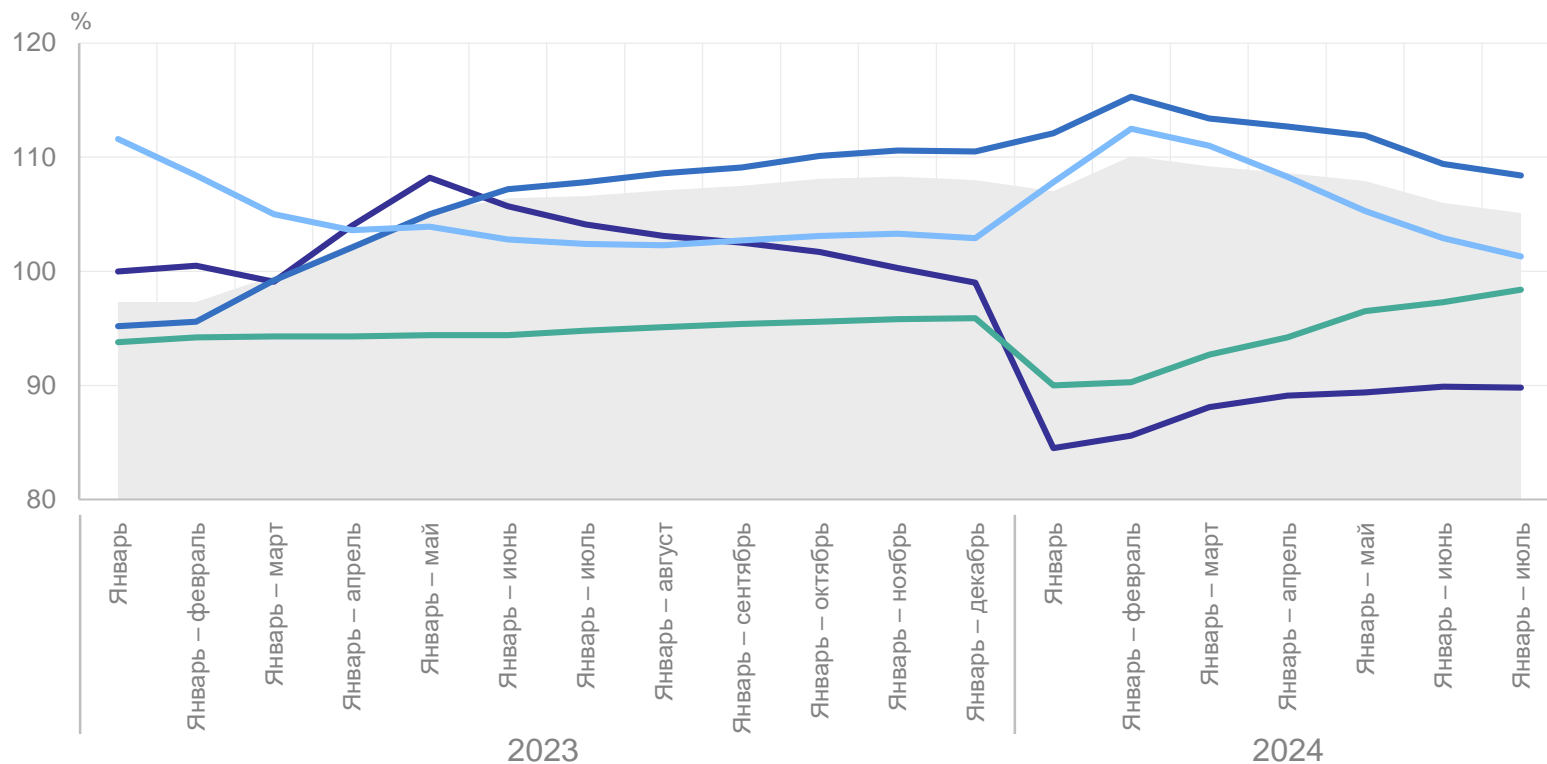
108,4%

Обеспечение
электрической энергией,
газом и паром;
кондиционирование воздуха

101,3%

Водоснабжение;
водоотведение, организация
сбора и утилизации отходов,
деятельность по ликвидации
загрязнений

98,4%



● Индекс промышленного производства — Добыча полезных ископаемых — Обработывающие производства
— Обеспечение электрической энергией, газом и паром; кондиционирование воздуха — Водоснабжение; водоотведение, организация сбора и утилизации отходов, деятельность по ликвидации загрязнений

ИНДЕКС ПРОИЗВОДСТВА ПО ДОБЫЧЕ ПОЛЕЗНЫХ ИСКОПАЕМЫХ в процентах

БАШКОРТОСТАНСТАТ

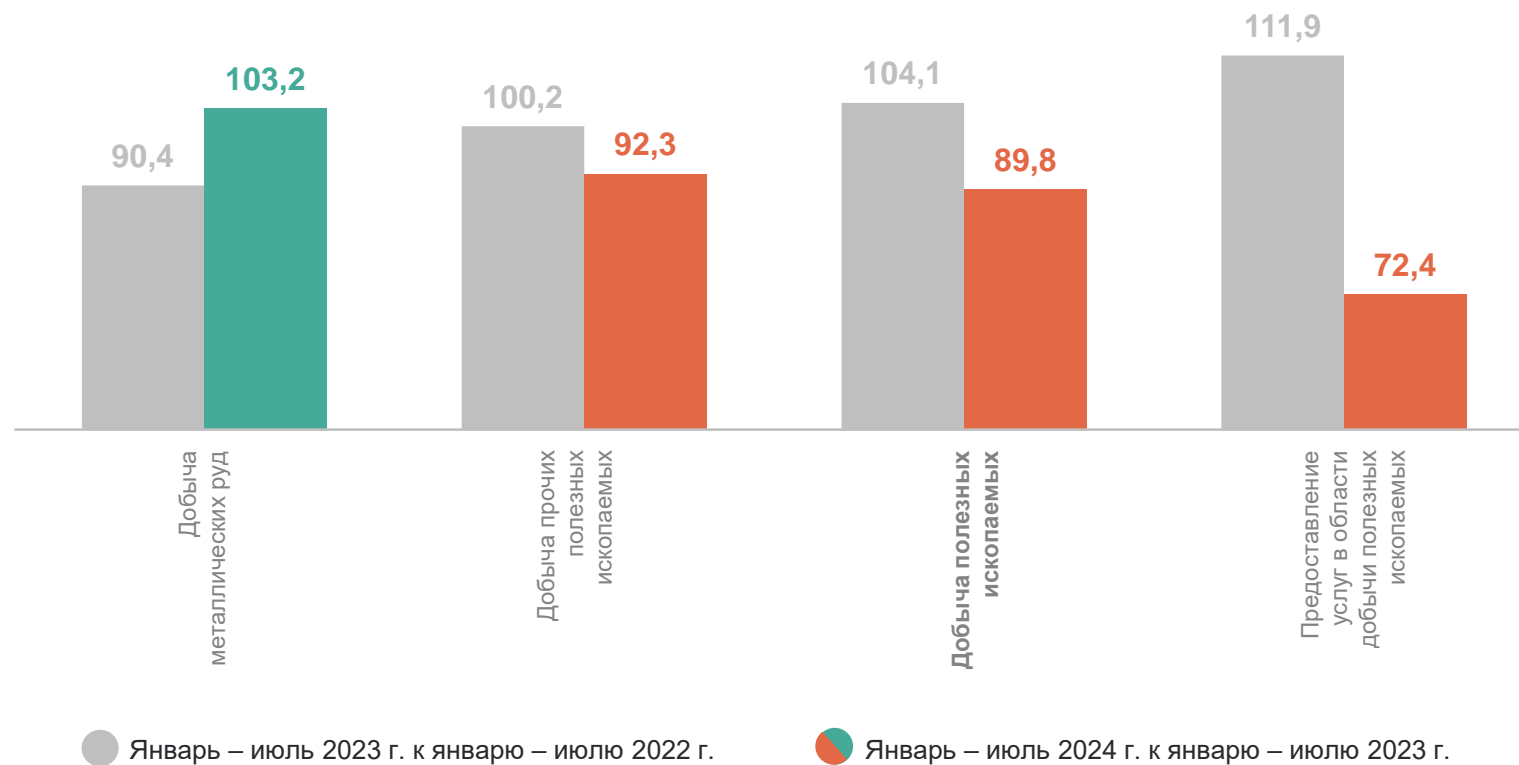
Январь – июль 2024 г.
к январю – июлю 2023 г.

Добыча полезных
ископаемых **89,8%**

Добыча
металлических руд **103,2%**

Добыча прочих
полезных ископаемых **92,3%**

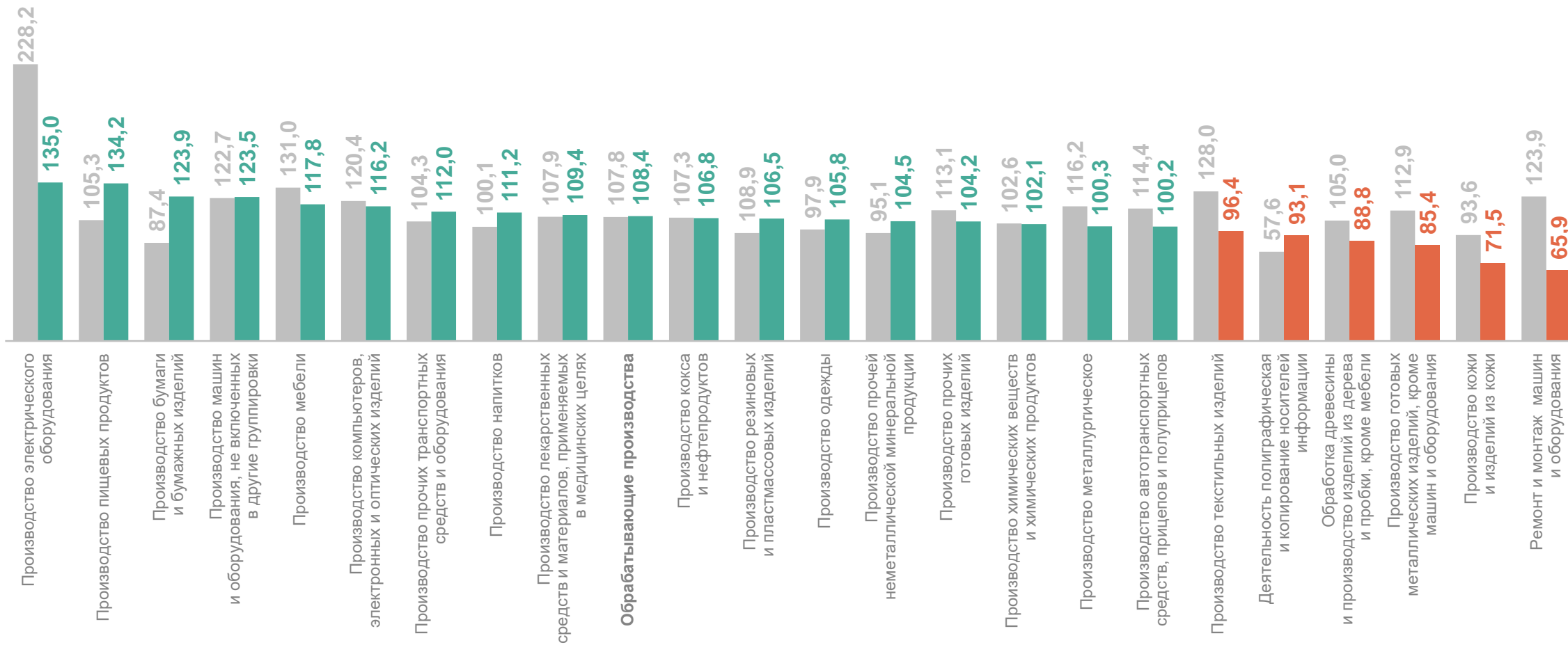
Предоставление услуг
в области добычи
полезных ископаемых **72,4%**



ИНДЕКСЫ ПРОИЗВОДСТВА ПО ОСНОВНЫМ ВИДАМ ОБРАБАТЫВАЮЩИХ ПРОИЗВОДСТВ

в процентах

БАШКОРТОСТАНСТАТ



● Январь – июль 2023 г. к январю – июлю 2022 г.

● Январь – июль 2024 г. к январю – июлю 2023 г.

ПРОИЗВОДСТВО ОТДЕЛЬНЫХ ВИДОВ ПРОДУКЦИИ ОБРАБАТЫВАЮЩИХ ПРОИЗВОДСТВ

январь – июль 2024 г. к январю – июлю 2023 г.

БАШКОРТОСТАНСТАТ

Творог **+67,8% ↑**

Мясо и субпродукты **+14,3% ↑**

Молоко, кроме сырого **+5,1% ↑**

Хлеб и хлебобулочные изделия,
включая полуфабрикаты **-0,7% ↓**

Двигатели гидравлические
и пневматические линейного
действия **+52,6% ↑**

Кирпич керамический
неогнеупорный строительный **+22,6% ↑**

Пластмассы в первичных
формах **-0,4% ↓**

Удобрения минеральные
или химические **-16,9% ↓**

 Прирост  Снижение

ИНДЕКСЫ ПРОИЗВОДСТВА ПО ОБЕСПЕЧЕНИЮ ЭЛЕКТРИЧЕСКОЙ ЭНЕРГИЕЙ, ГАЗОМ И ПАРОМ; КОНДИЦИОНИРОВАНИЮ ВОЗДУХА

в процентах

БАШКОРТОСТАНСТАТ

Январь – июль 2024 г.
к январю – июлю 2023 г.

Обеспечение
электрической энергией,
газом и паром;
кондиционирование
воздуха

101,3%

Производство, передача
и распределение
электроэнергии

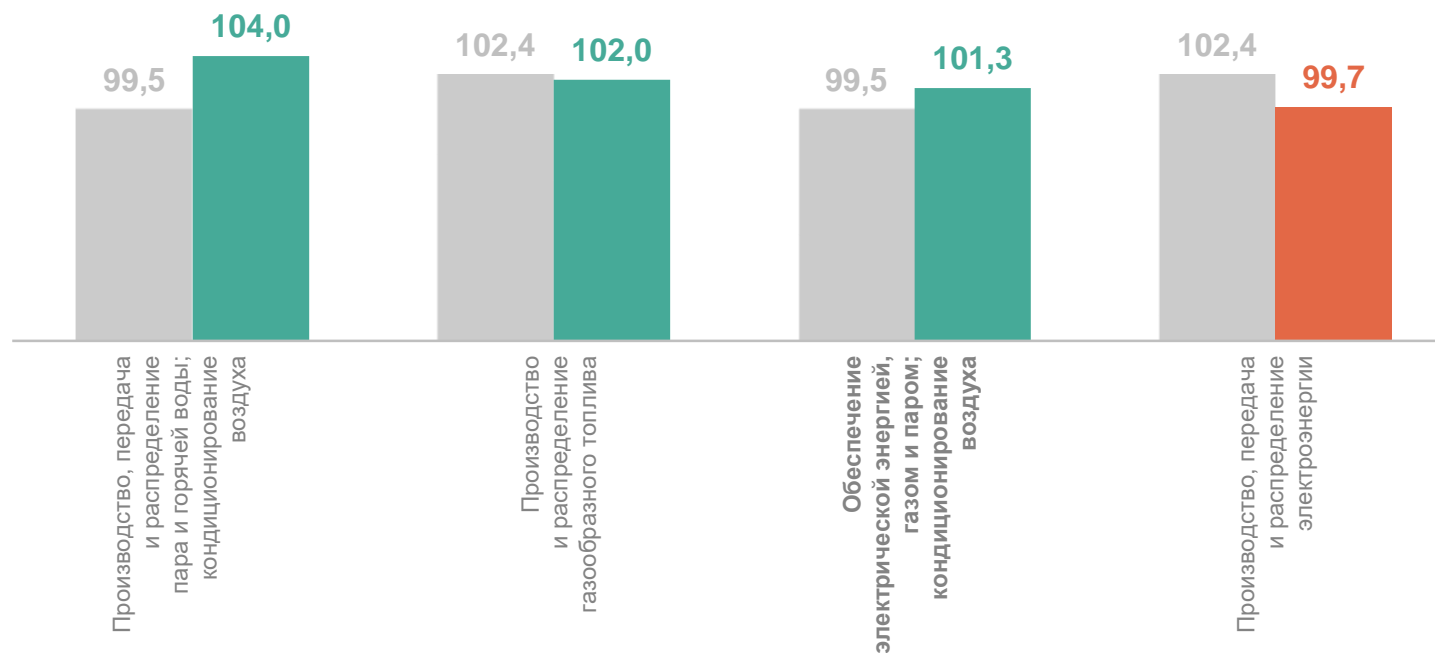
99,7%

Производство
и распределение
газообразного топлива

102,0%

Производство, передача
и распределение пара
и горячей воды;
кондиционирование воздуха

104,0%



● Январь – июль 2023 г. к январю – июлю 2022 г.

● Январь – июль 2024 г. к январю – июлю 2023 г.

ПРОИЗВОДСТВО ЭЛЕКТРО- И ТЕПЛОЭНЕРГИИ

январь – июль 2024 г.

БАШКОРТОСТАНСТАТ


Электроэнергия



16,3 млрд кВт-ч

-0,2%

Электроэнергия, произведенная
тепловыми электростанциями



15,6 млрд кВт-ч

-1,9%

Пар и горячая вода



27,5 млн Гкал

+4,3%

Электроэнергия, произведенная
гидроэлектростанциями



0,6 млрд кВт-ч

+92,8%

● Прирост к январю – июлю 2023 г. ● Снижение к январю – июлю 2023 г.

ИНДЕКСЫ ПРОИЗВОДСТВА ПО ВОДОСНАБЖЕНИЮ; ВОДООТВЕДЕНИЮ, ОРГАНИЗАЦИИ СБОРА И УТИЛИЗАЦИИ ОТХОДОВ, ДЕЯТЕЛЬНОСТИ ПО ЛИКВИДАЦИИ ЗАГРЯЗНЕНИЙ

в процентах

БАШКОРТОСТАНСТАТ

Январь – июль 2024 г.
к январю – июлю 2023 г.

Водоснабжение;
водоотведение,
организация сбора
и утилизации отходов,
деятельность
по ликвидации загрязнений

98,4%

Забор, очистка
и распределение воды

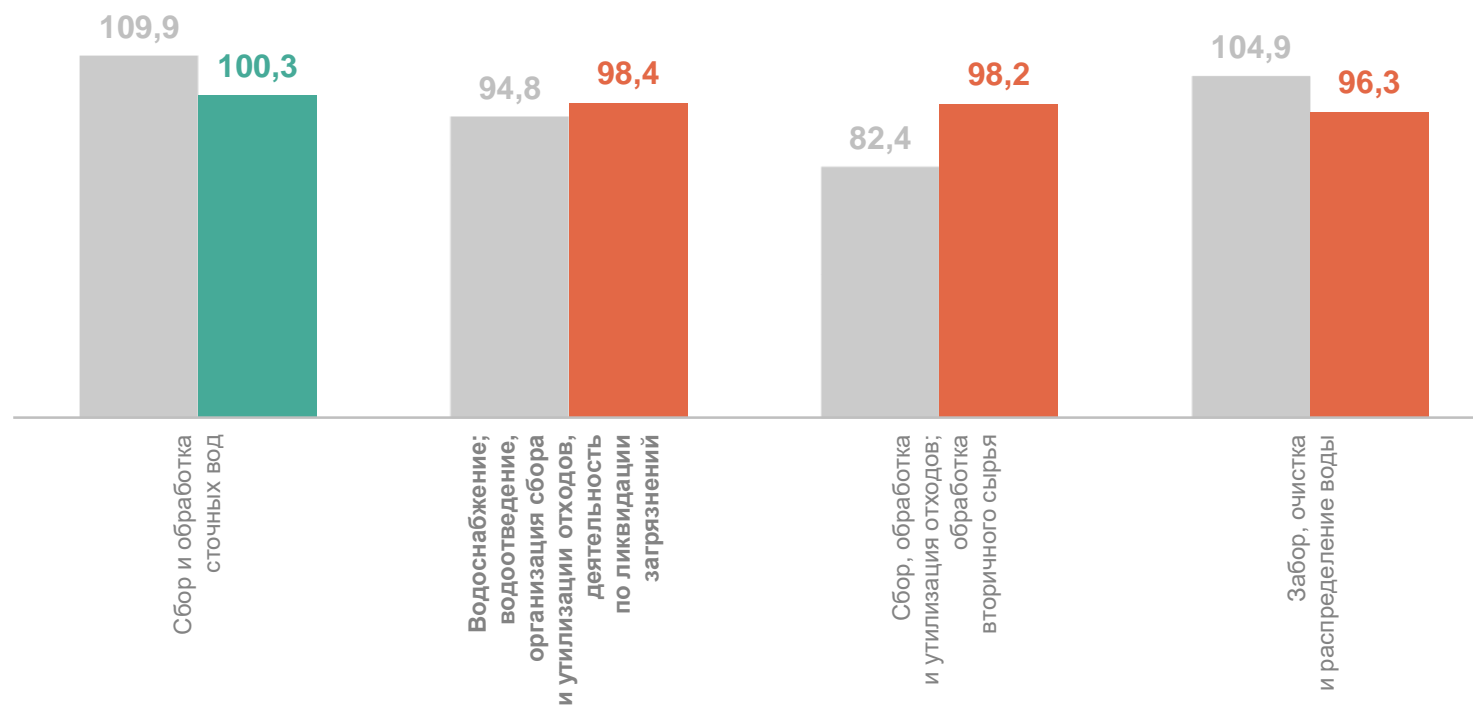
96,3%

Сбор и обработка сточных вод

100,3%

Сбор, обработка
и утилизация отходов;
обработка вторичного сырья

98,2%



● Январь – июль 2023 г. к январю – июлю 2022 г.

● Январь – июль 2024 г. к январю – июлю 2023 г.

ИНДЕКС ПРОМЫШЛЕННОГО ПРОИЗВОДСТВА

по регионам Приволжского федерального округа, в процентах

БАШКОРТОСТАНСТАТ

Январь – июль 2024 г. к январю – июлю 2023 г.

