



ТЕРРИТОРИАЛЬНЫЙ ОРГАН
ФЕДЕРАЛЬНОЙ СЛУЖБЫ
ГОСУДАРСТВЕННОЙ СТАТИСТИКИ
ПО РЕСПУБЛИКЕ БАШКОРТОСТАН

ИТОГИ ПРОИЗВОДСТВЕННОЙ ДЕЯТЕЛЬНОСТИ

за январь – октябрь 2024 года

06.12.2024

СОДЕРЖАНИЕ

| | |
|---|----|
| Итоги производственной деятельности | 3 |
| Индекс промышленного производства | 4 |
| Добыча полезных ископаемых | 6 |
| Обрабатывающие производства | 7 |
| Обеспечение электрической энергией, газом и паром; кондиционирование воздуха | 13 |
| Водоснабжение; водоотведение, организация сбора и утилизации отходов, деятельность по ликвидации загрязнений | 16 |
| Индекс промышленного производства по регионам Приволжского федерального округа | 18 |

ИТОГИ ПРОИЗВОДСТВЕННОЙ ДЕЯТЕЛЬНОСТИ

январь – октябрь 2024 г.

БАШКОРТОСТАНСТАТ

Отгружено продукции собственного производства, выполнено работ и услуг собственными силами, млрд рублей

Январь – октябрь 2024 г.
к январю – октябрю 2023 г.,
в действующих ценах

Промышленное производство

2 257,9

118,3%



Добыча полезных ископаемых

420,9

121,0%



Обрабатывающие производства

1 652,6

119,2%



Обеспечение электрической энергией, газом и паром; кондиционирование воздуха

158,9

109,1%



Водоснабжение; водоотведение, организация сбора и утилизации отходов, деятельность по ликвидации загрязнений

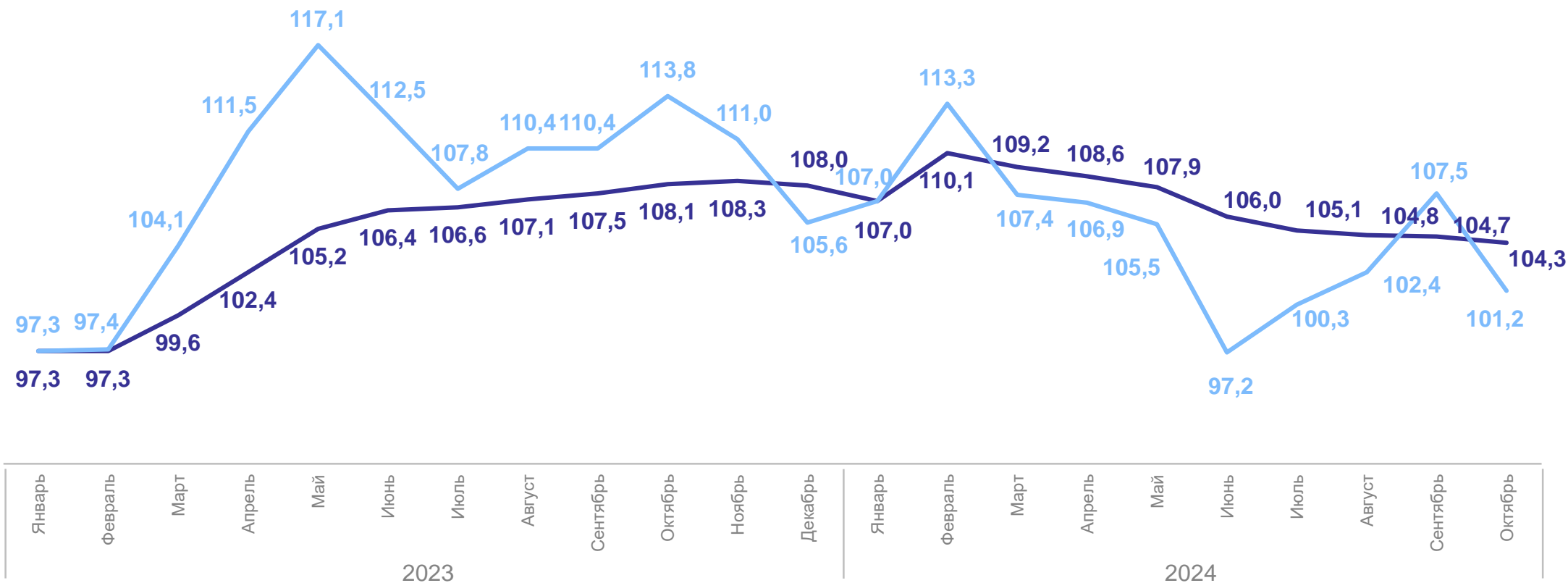
25,5

91,5%

ИНДЕКС ПРОМЫШЛЕННОГО ПРОИЗВОДСТВА

в процентах

БАШКОРТОСТАНСТАТ



— С начала года к соответствующему периоду предыдущего года — К соответствующему месяцу предыдущего года

ИНДЕКС ПРОМЫШЛЕННОГО ПРОИЗВОДСТВА

в % к соответствующему периоду предыдущего года

БАШКОРТОСТАНСТАТ

Январь – октябрь 2024 г.
к январю – октябрю 2023 г.

**Промышленное
производство**

104,3%

Добыча полезных
ископаемых

90,0%

Обработывающие
производства

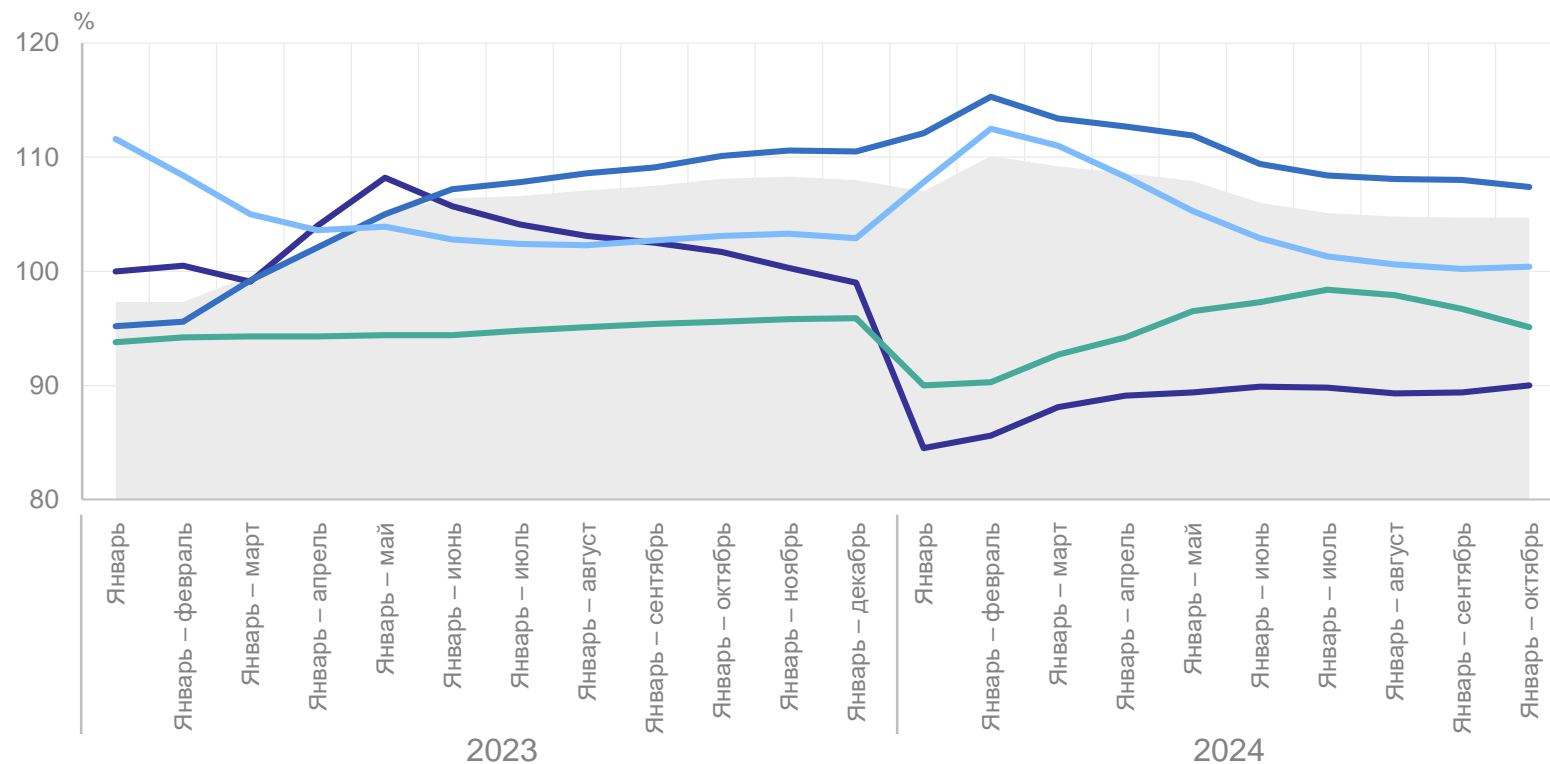
107,4%

Обеспечение
электрической энергией,
газом и паром;
кондиционирование воздуха

100,4%

Водоснабжение;
водоотведение, организация
сбора и утилизации отходов,
деятельность по ликвидации
загрязнений

95,1%



- Индекс промышленного производства
- Добыча полезных ископаемых
- Обработывающие производства
- Обеспечение электрической энергией, газом и паром; кондиционирование воздуха
- Водоснабжение; водоотведение, организация сбора и утилизации отходов, деятельность по ликвидации загрязнений

ИНДЕКС ПРОИЗВОДСТВА ПО ДОБЫЧЕ ПОЛЕЗНЫХ ИСКОПАЕМЫХ в процентах

БАШКОРТОСТАНСТАТ

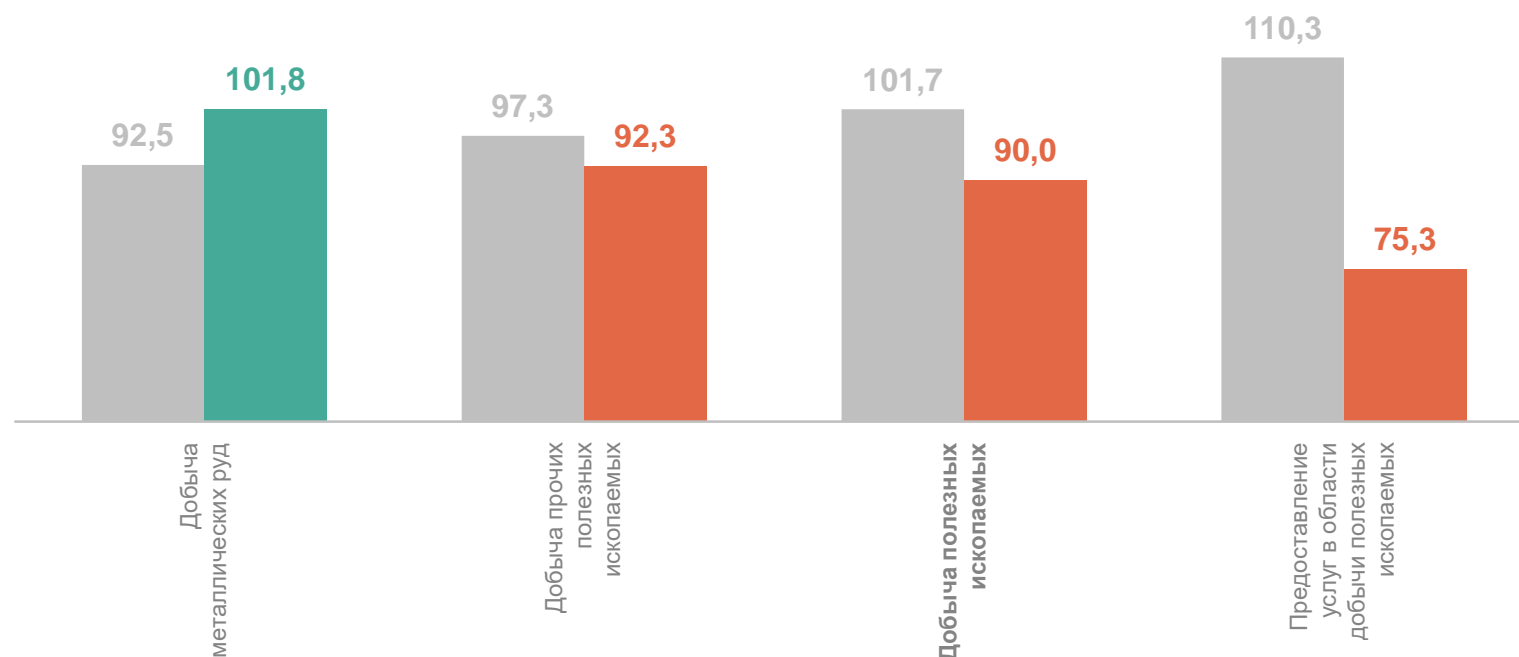
Январь – октябрь 2024 г.
к январю – октябрю 2023 г.

Добыча полезных
ископаемых **90,0%**

Добыча
металлических руд **101,8%**

Добыча прочих
полезных ископаемых **92,3%**

Предоставление услуг
в области добычи
полезных ископаемых **75,3%**



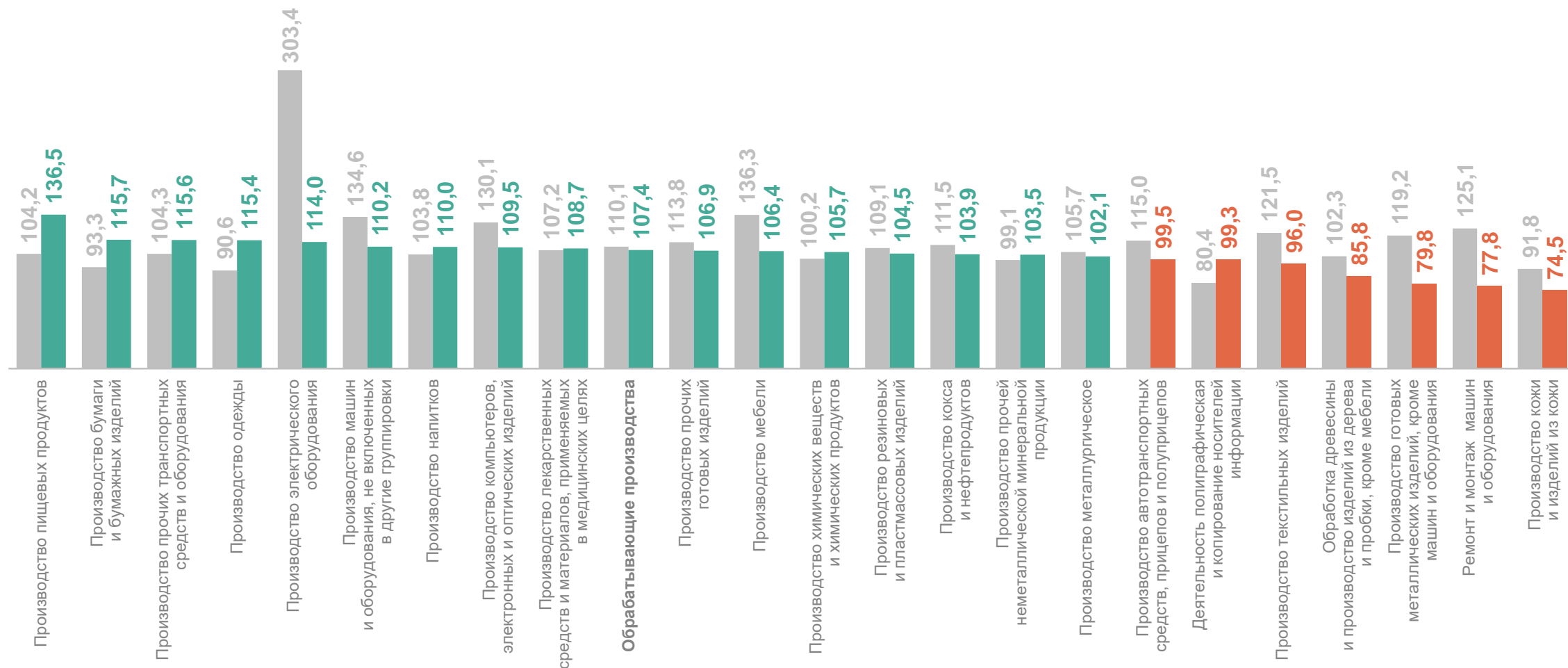
● Январь – октябрь 2023 г. к январю – октябрю 2022 г.

● Январь – октябрь 2024 г. к январю – октябрю 2023 г.

ИНДЕКСЫ ПРОИЗВОДСТВА ПО ОСНОВНЫМ ВИДАМ ОБРАБАТЫВАЮЩИХ ПРОИЗВОДСТВ

в процентах

БАШКОРТОСТАНСТАТ



● Январь – октябрь 2023 г. к январю – октябрю 2022 г.

● Январь – октябрь 2024 г. к январю – октябрю 2023 г.

ПРОИЗВОДСТВО ОТДЕЛЬНЫХ ВИДОВ ПРОДУКЦИИ ОБРАБАТЫВАЮЩИХ ПРОИЗВОДСТВ

январь – октябрь 2024 г. к январю – октябрю 2023 г.

БАШКОРТОСТАНСТАТ

Творог **+49,4% ↑**

Мясо и субпродукты **+16,5% ↑**

Молоко, кроме сырого **+4,8% ↑**

Хлеб и хлебобулочные изделия,
включая полуфабрикаты **-0,3% ↓**

Кирпич керамический
неогнеупорный строительный **+16,3% ↑**

Двигатели гидравлические
и пневматические линейного
действия **+9,5% ↑**

Пластмассы в первичных
формах **+5,2% ↑**

Удобрения минеральные
или химические **-14,9% ↓**

 Прирост  Снижение

ИНДЕКСЫ ПРОИЗВОДСТВА ПО ОБЕСПЕЧЕНИЮ ЭЛЕКТРИЧЕСКОЙ ЭНЕРГИЕЙ, ГАЗОМ И ПАРОМ; КОНДИЦИОНИРОВАНИЮ ВОЗДУХА

в процентах

БАШКОРТОСТАНСТАТ

Январь – октябрь 2024 г.
к январю – октябрю 2023 г.

Обеспечение
электрической энергией,
газом и паром;
кондиционирование
воздуха

100,4%

Производство, передача
и распределение
электроэнергии

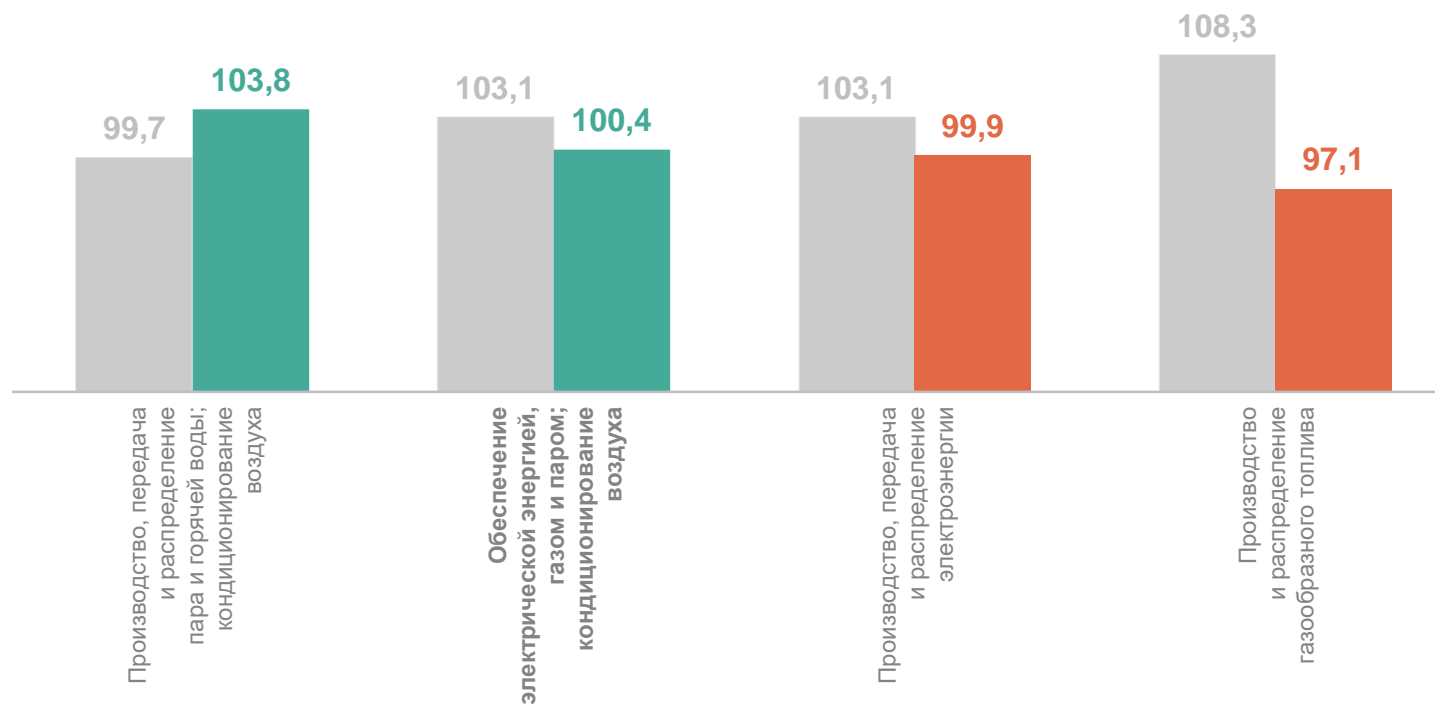
99,9%

Производство
и распределение
газообразного топлива

97,1%

Производство, передача
и распределение пара
и горячей воды;
кондиционирование воздуха

103,8%



● Январь – октябрь 2023 г. к январю – октябрю 2022 г.

● Январь – октябрь 2024 г. к январю – октябрю 2023 г.

ПРОИЗВОДСТВО ЭЛЕКТРО- И ТЕПЛОЭНЕРГИИ

январь – октябрь 2024 г.

БАШКОРТОСТАНСТАТ

Электроэнергия




22,9 млрд кВт-ч

100,0%

к январю – октябрю 2023 г.

Электроэнергия, произведенная тепловыми электростанциями



22,0 млрд кВт-ч

98,0%

к январю – октябрю 2023 г.

Пар и горячая вода



35,9 млн Гкал

104,2%

к январю – октябрю 2023 г.

Электроэнергия, произведенная гидроэлектростанциями



0,9 млрд кВт-ч

207,3%

к январю – октябрю 2023 г.

ИНДЕКСЫ ПРОИЗВОДСТВА ПО ВОДОСНАБЖЕНИЮ; ВОДООТВЕДЕНИЮ, ОРГАНИЗАЦИИ СБОРА И УТИЛИЗАЦИИ ОТХОДОВ, ДЕЯТЕЛЬНОСТИ ПО ЛИКВИДАЦИИ ЗАГРЯЗНЕНИЙ

в процентах

БАШКОРТОСТАНСТАТ

Январь – октябрь 2024 г.
к январю – октябрю 2023 г.

Водоснабжение;
водоотведение,
организация сбора
и утилизации отходов,
деятельность
по ликвидации загрязнений

95,1%

Забор, очистка
и распределение воды

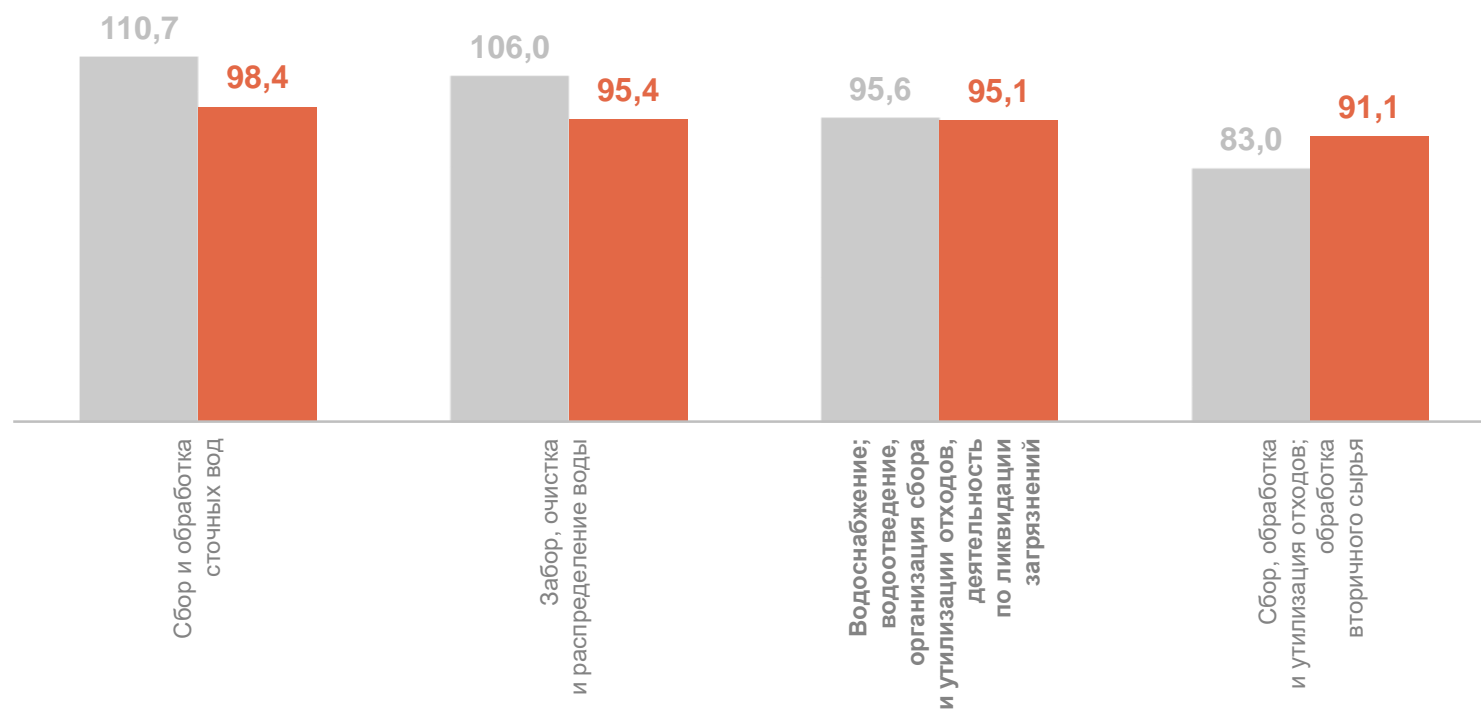
95,4%

Сбор и обработка сточных вод

98,4%

Сбор, обработка
и утилизация отходов;
обработка вторичного сырья

91,1%



● Январь – октябрь 2023 г. к январю – октябрю 2022 г.

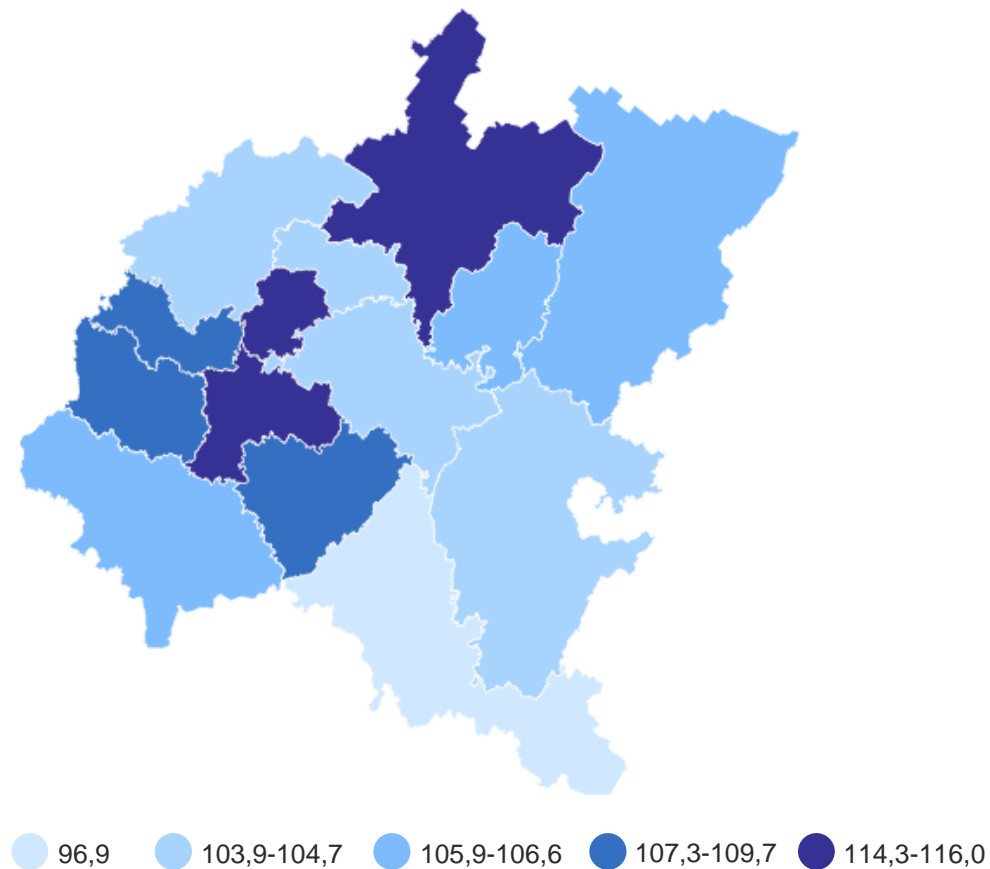
● Январь – октябрь 2024 г. к январю – октябрю 2023 г.

ИНДЕКС ПРОМЫШЛЕННОГО ПРОИЗВОДСТВА

по регионам Приволжского федерального округа, в процентах

БАШКОРТОСТАНСТАТ

Январь – октябрь 2024 г. к январю – октябрю 2023 г.



104,4% Российская Федерация

104,5% Приволжский федеральный округ