



ТЕРРИТОРИАЛЬНЫЙ ОРГАН
ФЕДЕРАЛЬНОЙ СЛУЖБЫ
ГОСУДАРСТВЕННОЙ СТАТИСТИКИ
ПО РЕСПУБЛИКЕ БАШКОРТОСТАН

РЫНКИ ТОВАРОВ И УСЛУГ

за январь – апрель 2024 года

СОДЕРЖАНИЕ

Оборот розничной торговли	3
Структура оборота розничной торговли	4
Оборот розничной торговли пищевыми продуктами, включая напитки, и табачными изделиями	5
Оборот розничной торговли непродовольственными товарами	6
Оборот розничной торговли по регионам Приволжского федерального округа	7
Оборот общественного питания	8
Объем реализации платных услуг населению	9
Платные услуги населению по видам	10
Объем платных услуг населению по регионам Приволжского федерального округа	11
Объем реализации бытовых услуг населению	12

ОБОРОТ РОЗНИЧНОЙ ТОРГОВЛИ

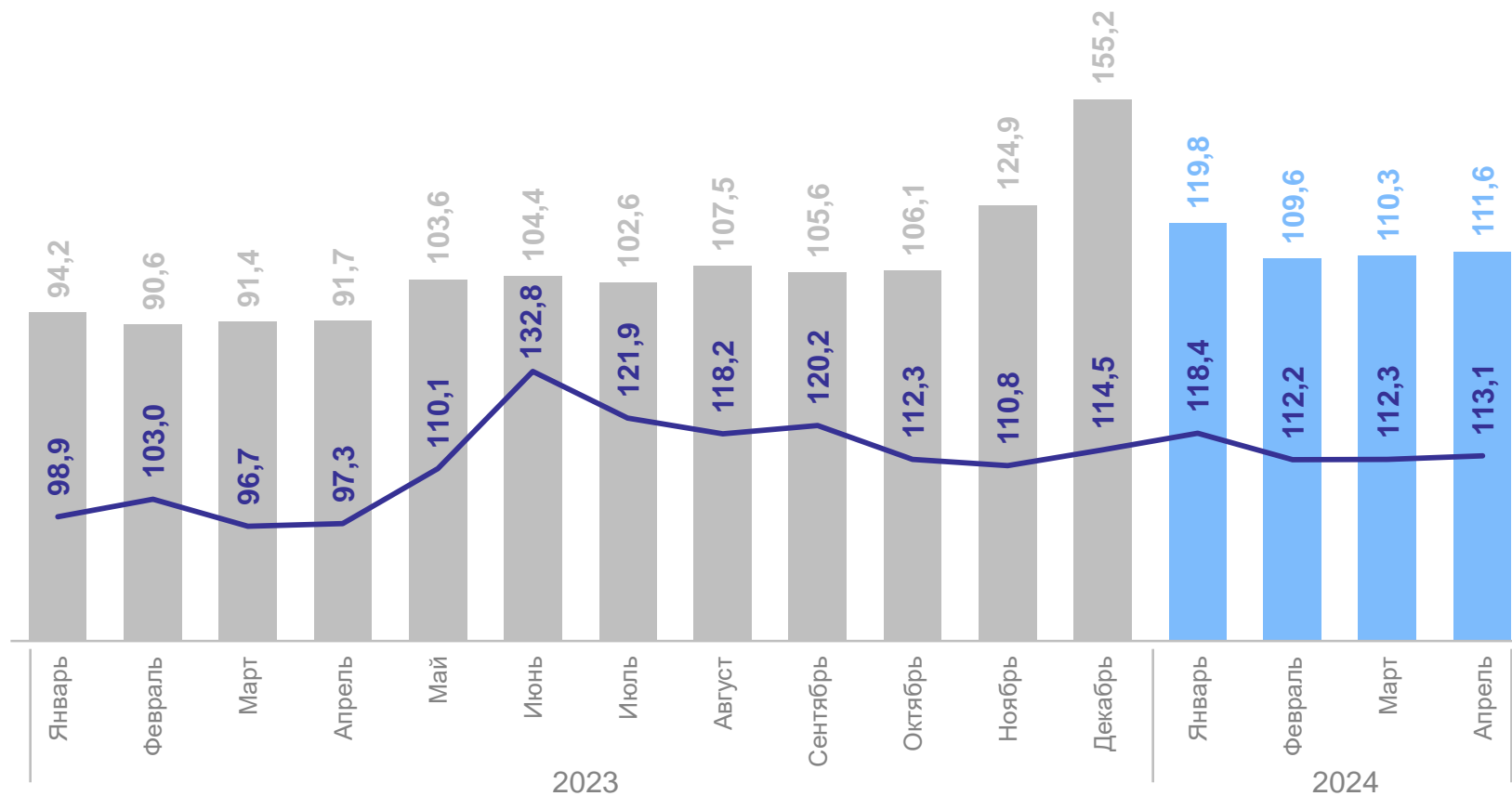
БАШКОРТОСТАНСТАТ

Январь – апрель 2024 г.

451,3 млрд рублей

114,0%

к январю – апрелю 2023 г.
(в сопоставимых ценах)



● Оборот розничной торговли, млрд рублей — В % к соответствующему периоду предыдущего года (в сопоставимых ценах)

Январь – апрель 2024 г.

Пищевые продукты, включая напитки, и табачные изделия

232,5 млрд рублей

115,0%

к январю – апрелю 2023 г.
(в сопоставимых ценах)

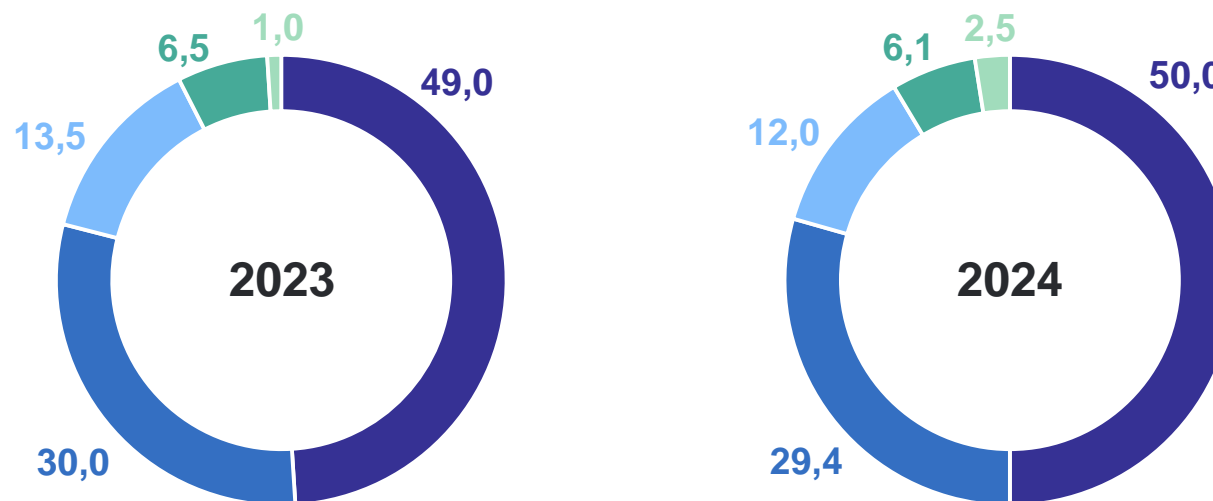
Непродовольственные товары

218,8 млрд рублей

113,0%

к январю – апрелю 2023 г.
(в сопоставимых ценах)

Структура формирования оборота розничной торговли по хозяйствующим субъектам, январь – апрель, %



- Организации, не относящиеся к субъектам малого и среднего предпринимательства
- Индивидуальные предприниматели, осуществляющие розничную торговлю вне рынка
- Малые предприятия (включая микропредприятия)
- Продажа товаров на розничных рынках и ярмарках
- Субъекты среднего предпринимательства

ОБОРОТ РОЗНИЧНОЙ ТОРГОВЛИ ПИЩЕВЫМИ ПРОДУКТАМИ, ВКЛЮЧАЯ НАПИТКИ, И ТАБАЧНЫМИ ИЗДЕЛИЯМИ

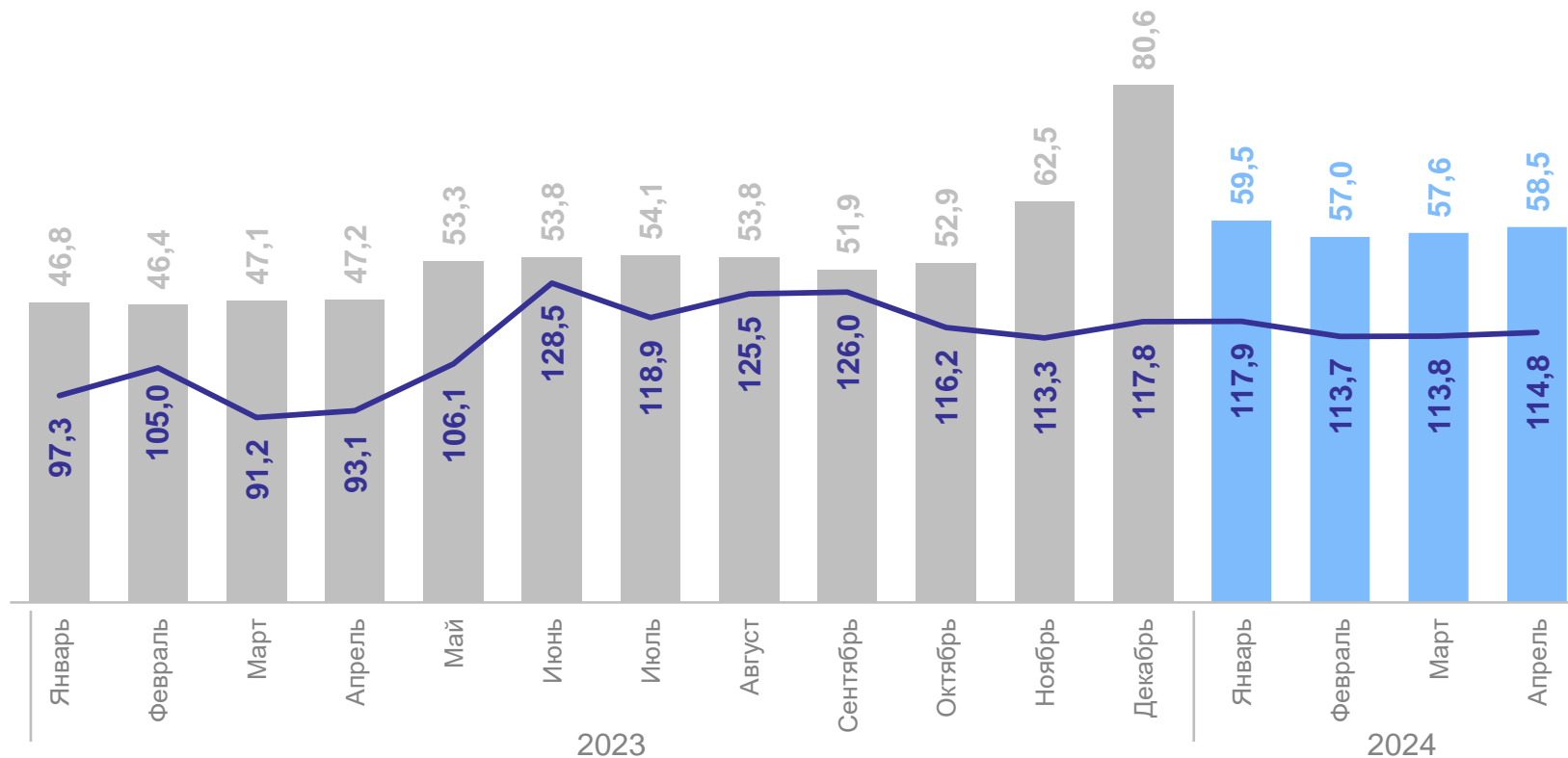
БАШКОРТОСТАНСТАТ

Январь – апрель 2024 г.

232,5 млрд рублей

115,0%

к январю – апрелю 2023 г.
(в сопоставимых ценах)



- Оборот розничной торговли пищевыми продуктами, включая напитки, и табачными изделиями, млрд рублей
- В % к соответствующему периоду предыдущего года (в сопоставимых ценах)

ОБОРОТ РОЗНИЧНОЙ ТОРГОВЛИ НЕПРОДОВОЛЬСТВЕННЫМИ ТОВАРАМИ

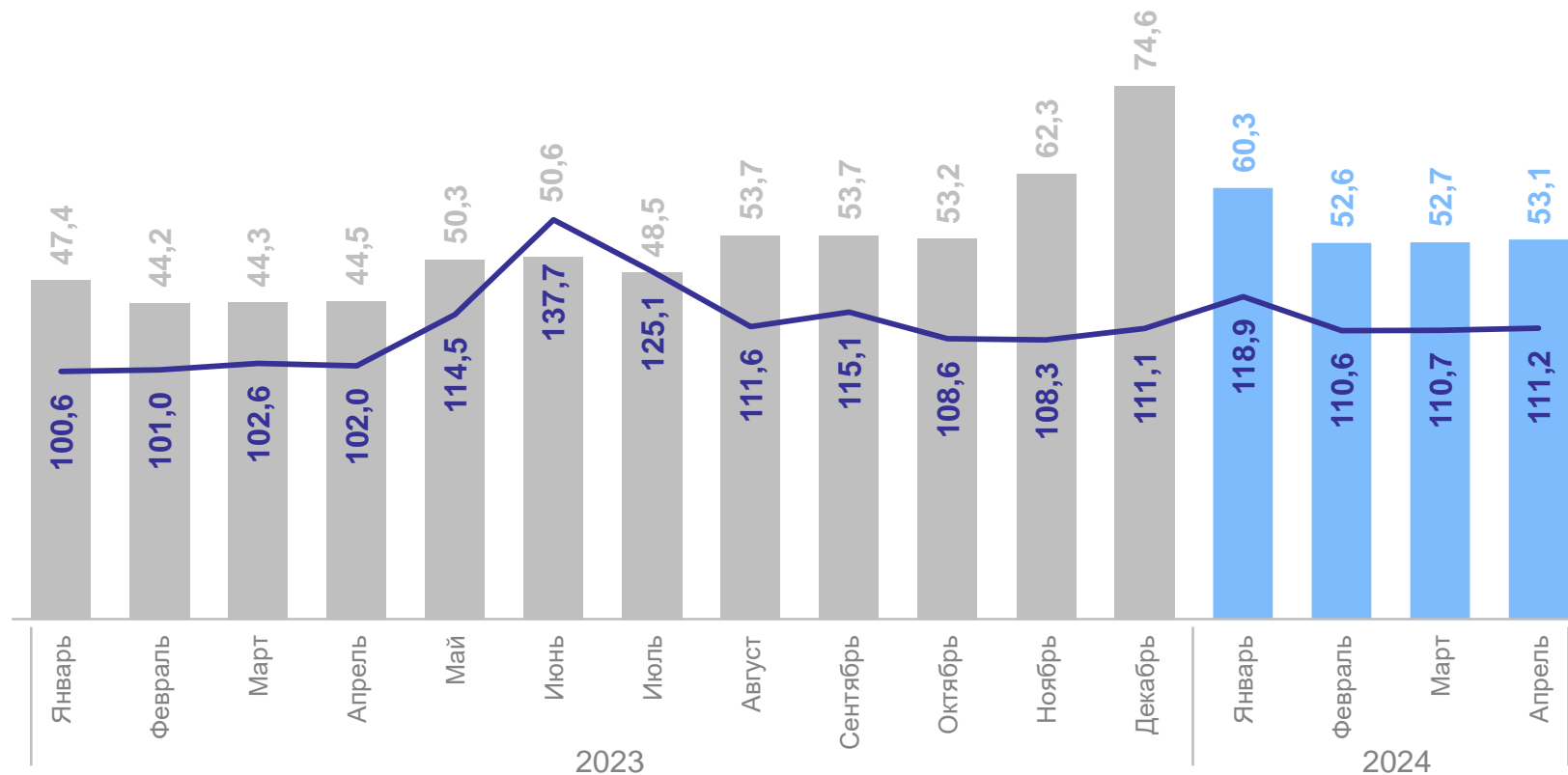
БАШКОРТОСТАНСТАТ

Январь – апрель 2024 г.

218,8 млрд рублей

113,0%

к январю – апрелю 2023 г.
(в сопоставимых ценах)

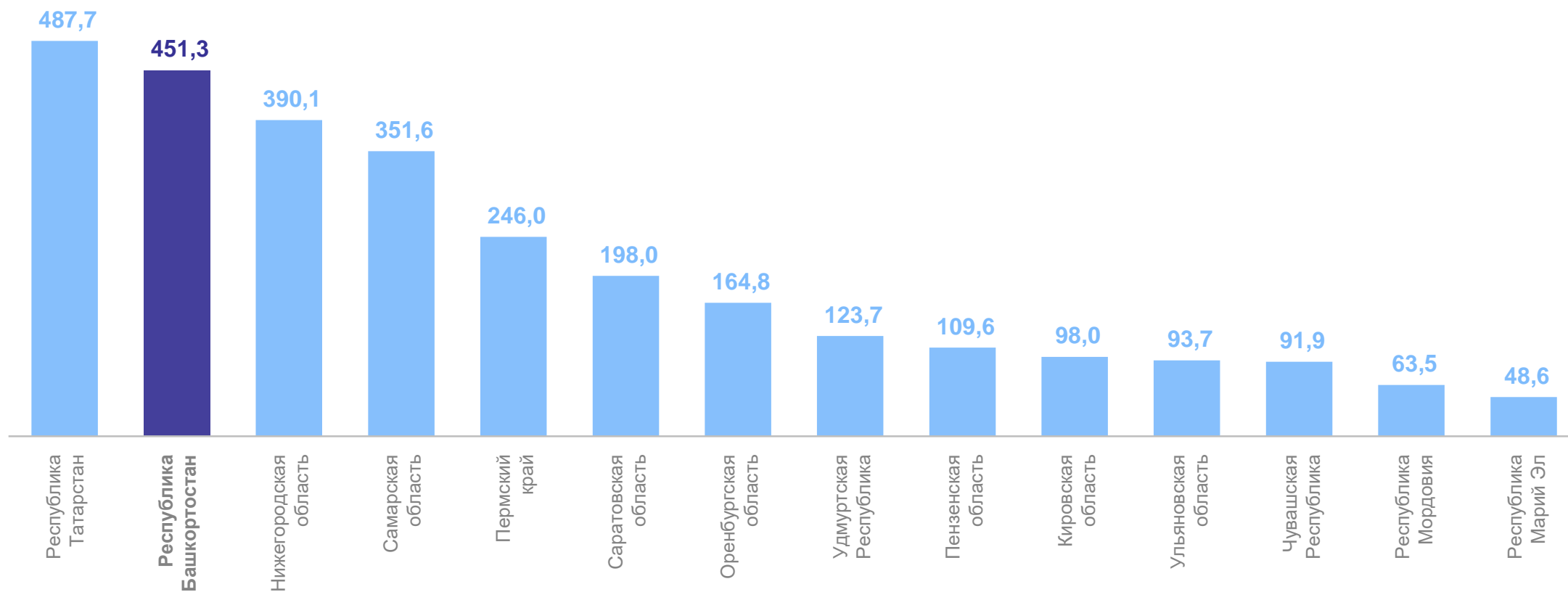


- Оборот розничной торговли непродовольственными товарами, млрд рублей
- В % к соответствующему периоду предыдущего года (в сопоставимых ценах)

ОБОРОТ РОЗНИЧНОЙ ТОРГОВЛИ ПО РЕГИОНАМ ПРИВОЛЖСКОГО ФЕДЕРАЛЬНОГО ОКРУГА

январь – апрель 2024 г., млрд рублей

БАШКОРТОСТАНСТАТ



ОБОРОТ ОБЩЕСТВЕННОГО ПИТАНИЯ

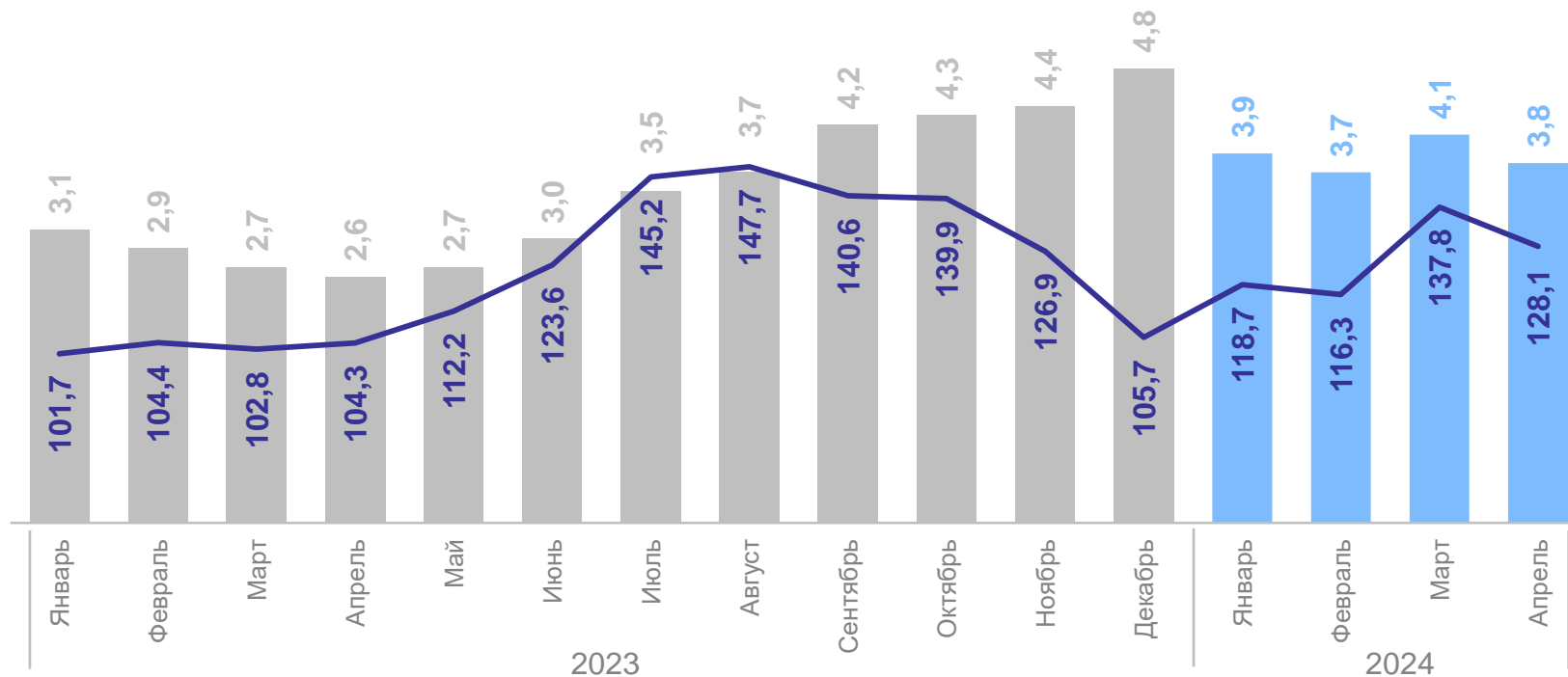
БАШКОРТОСТАНСТАТ

Январь – апрель 2024 г.

15,5 млрд рублей

124,1%

к январю – апрелю 2023 г.
(в сопоставимых ценах)



● Оборот общественного питания, млрд рублей

— В % к соответствующему периоду предыдущего года (в сопоставимых ценах)

ОБЪЕМ РЕАЛИЗАЦИИ ПЛАТНЫХ УСЛУГ НАСЕЛЕНИЮ

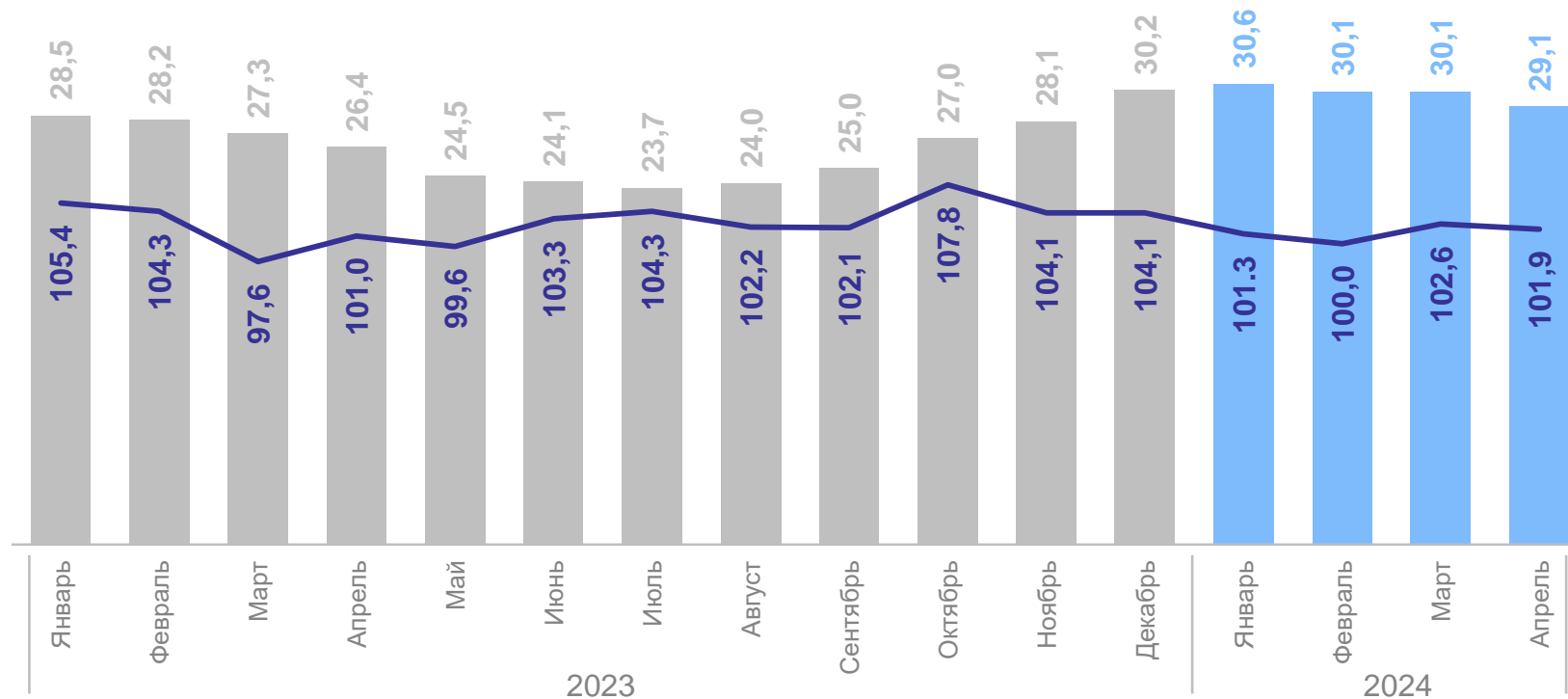
БАШКОРТОСТАНСТАТ

Январь – апрель 2024 г.

119,8 млрд рублей

101,4%

к январю – апрелю 2023 г.
(в сопоставимых ценах)



● Объем реализации платных услуг населению, млрд рублей

— В % к соответствующему периоду предыдущего года (в сопоставимых ценах)

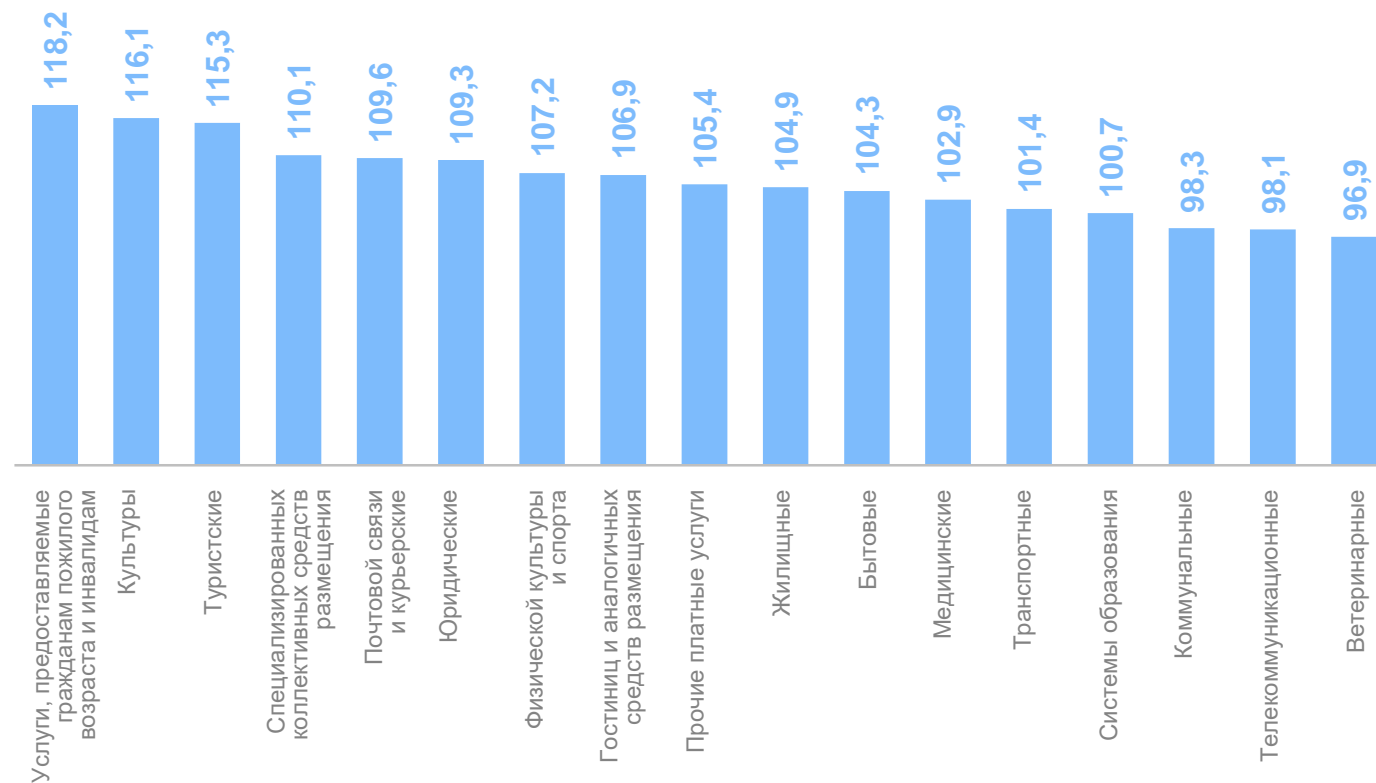
ПЛАТНЫЕ УСЛУГИ НАСЕЛЕНИЮ ПО ВИДАМ

январь – апрель 2024 г.

БАШКОРТОСТАНСТАТ

Структура платных услуг, %

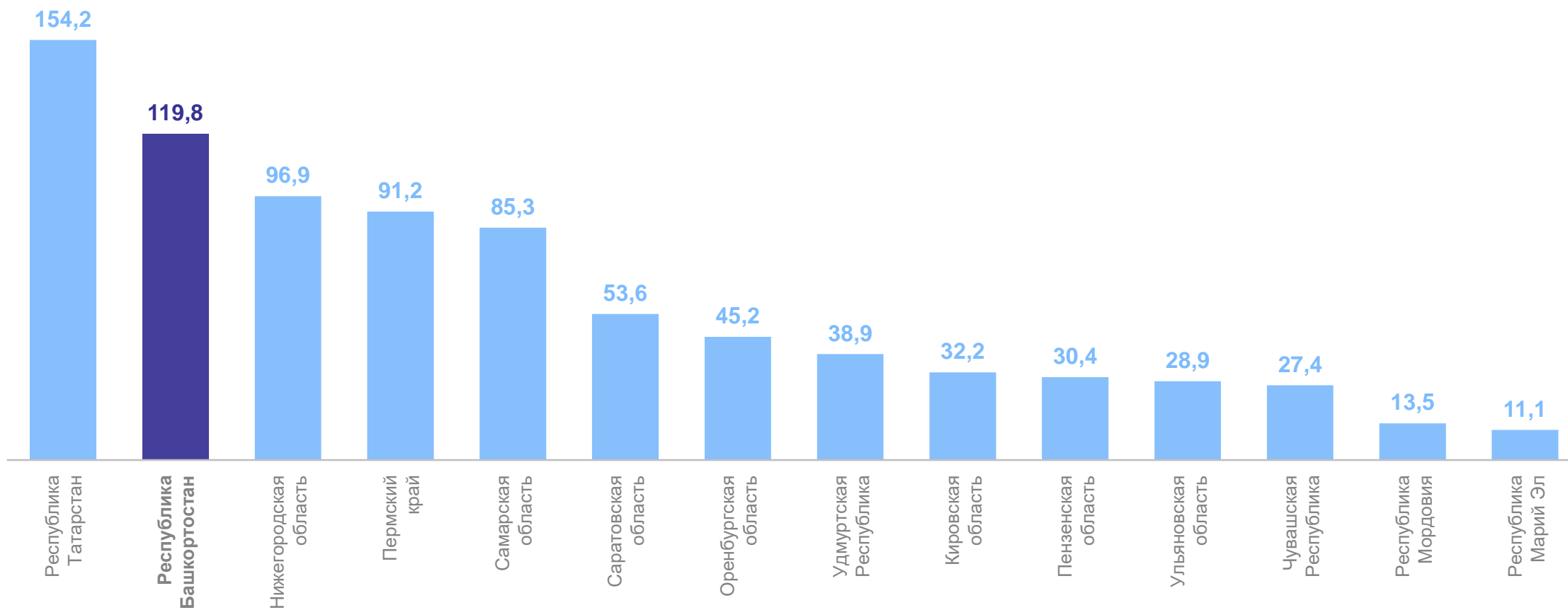
В % к январю – апрелю 2023 г., в сопоставимых ценах



ОБЪЕМ ПЛАТНЫХ УСЛУГ НАСЕЛЕНИЮ ПО РЕГИОНАМ ПРИВОЛЖСКОГО ФЕДЕРАЛЬНОГО ОКРУГА

январь – апрель 2024 г., млрд рублей

БАШКОРТОСТАНСТАТ



ОБЪЕМ РЕАЛИЗАЦИИ БЫТОВЫХ УСЛУГ НАСЕЛЕНИЮ

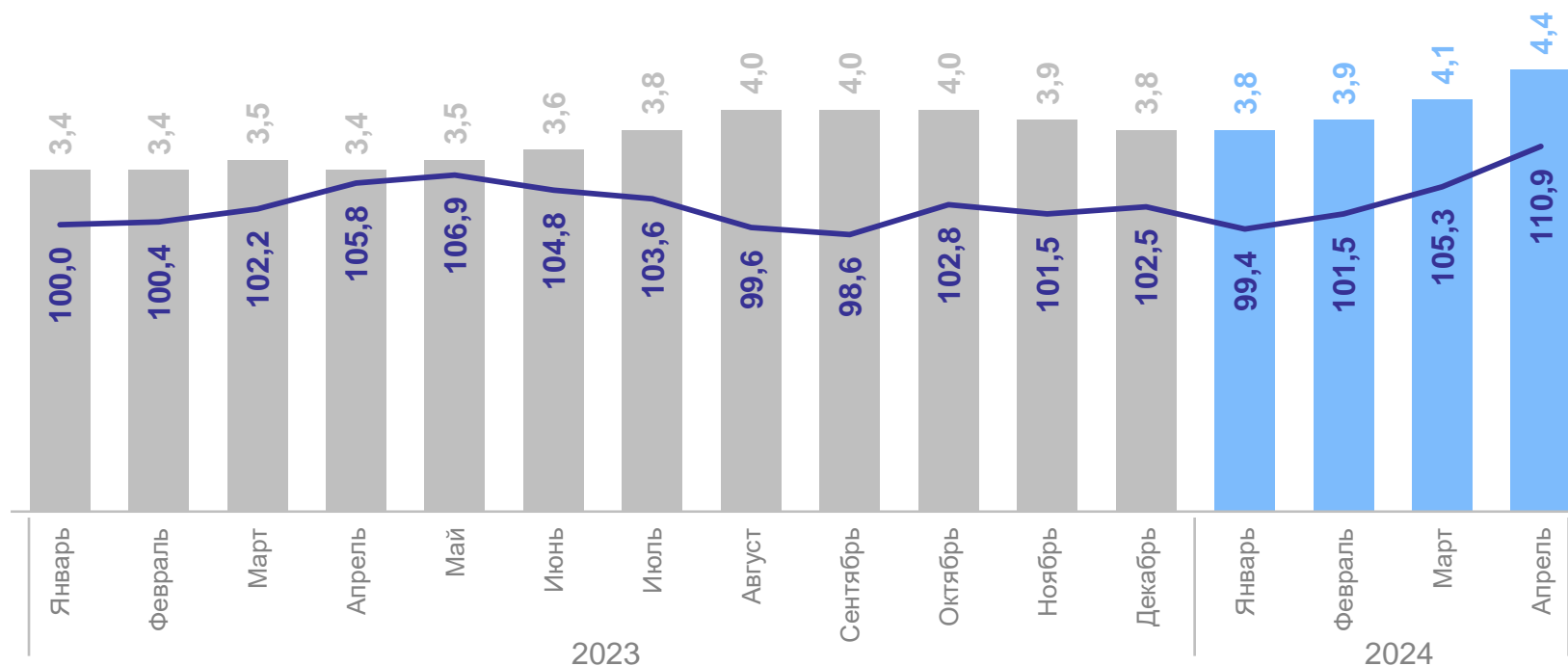
БАШКОРТОСТАНСТАТ

Январь – апрель 2024 г.

16,2 млрд рублей

104,3%

к январю – апрелю 2023 г.
(в сопоставимых ценах)



- Объем реализации бытовых услуг населению, млрд рублей
- В % к соответствующему периоду предыдущего года (в сопоставимых ценах)