



ФЕДЕРАЛЬНАЯ СЛУЖБА
ГОСУДАРСТВЕННОЙ СТАТИСТИКИ

Об индексах цен в секторах экономики Республики Башкортостан



за январь - май 2023 года



ТЕРРИТОРИАЛЬНЫЙ ОРГАН
ФЕДЕРАЛЬНОЙ СЛУЖБЫ
ГОСУДАРСТВЕННОЙ СТАТИСТИКИ
ПО РЕСПУБЛИКЕ БАШКОРТОСТАН

Об индексах цен в секторах экономики

Республики Башкортостан

за январь - май 2023 года

- 01 Индексы цен в секторах экономики
- 02 Индексы цен в секторах экономики (диаграммы)
- 03 Индексы потребительских цен на товары и услуги
- 04 Индексы цен производителей промышленных товаров
- 05 Индексы цен производителей сельскохозяйственной продукции
- 06 Индексы цен на продукцию (затраты, услуги) инвестиционного назначения
- 07 Краткие методологические пояснения





ИНДЕКСЫ ЦЕН В СЕКТОРАХ ЭКОНОМИКИ

В ПРОЦЕНТАХ

Май 2023 г. к

	апрелю 2023 г.	декабрю 2022 г.	маю 2022 г.
 Индекс потребительских цен на все товары и услуги	100,4	101,8	99,9
 Индекс цен производителей промышленных товаров	105,4	105,3	88,9
на внутрироссийском рынке	103,7	104,5	94,9
на экспорт	113,8	109,5	71,2
 Индекс цен производителей сельскохозяйственной продукции	96,6	98,9	90,8
 Сводный индекс цен на продукцию (затраты, услуги) инвестиционного назначения	100,3	103,7	106,2





ИНДЕКСЫ ЦЕН В СЕКТОРАХ ЭКОНОМИКИ

В ПРОЦЕНТАХ

май к декабрю предыдущего года

к предыдущему месяцу



Индекс потребительских цен на товары и услуги



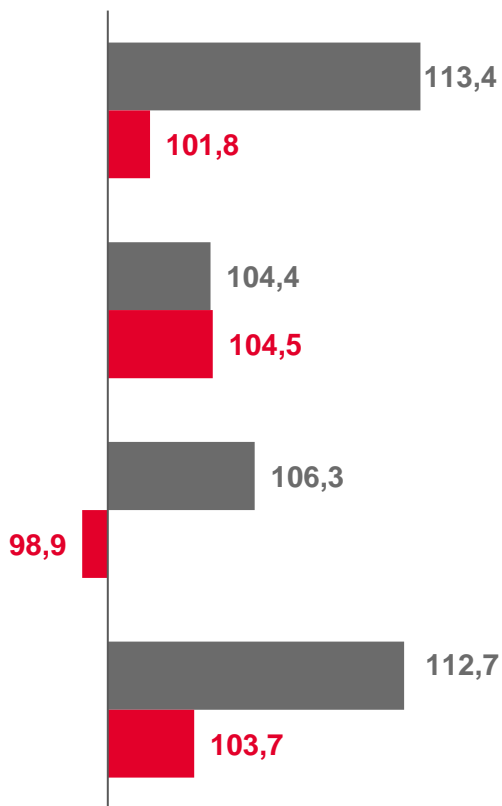
Индекс цен производителей промышленных товаров (на внутрироссийском рынке)



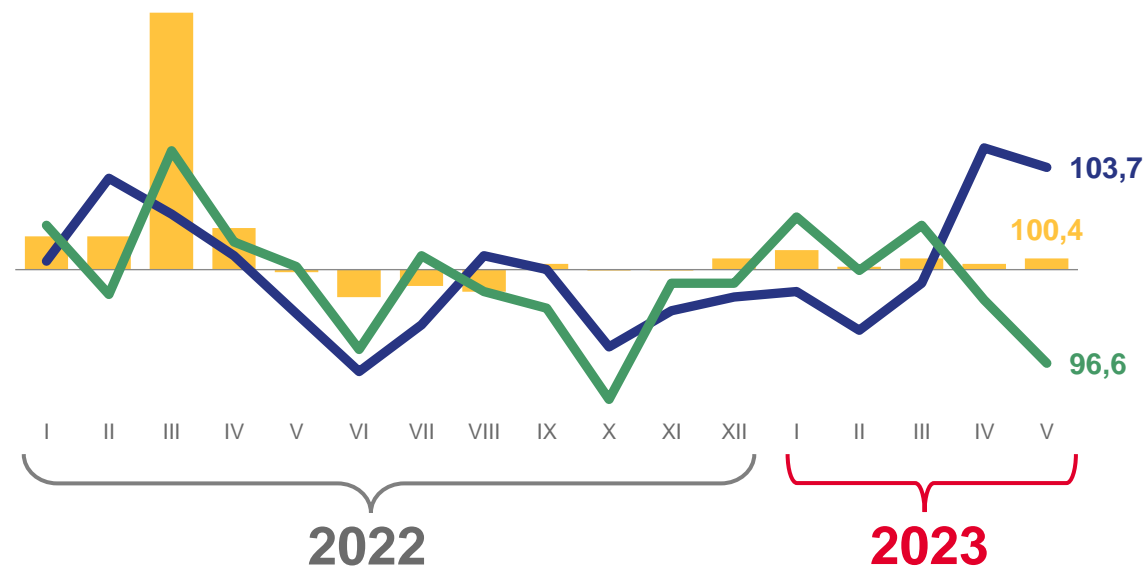
Индекс цен производителей сельскохозяйственной продукции



Сводный индекс цен на продукцию (затраты, услуги) инвестиционного назначения



■ 2022 ■ 2023



- Индекс потребительских цен на товары и услуги
- Индекс цен производителей промышленных товаров (на внутрироссийском рынке)
- Индекс цен производителей сельскохозяйственной продукции





ИНДЕКСЫ ПОТРЕБИТЕЛЬСКИХ ЦЕН (ИПЦ)

МАЙ 2023 Г., В ПРОЦЕНТАХ

Все товары и услуги

к апрелю 2023 года

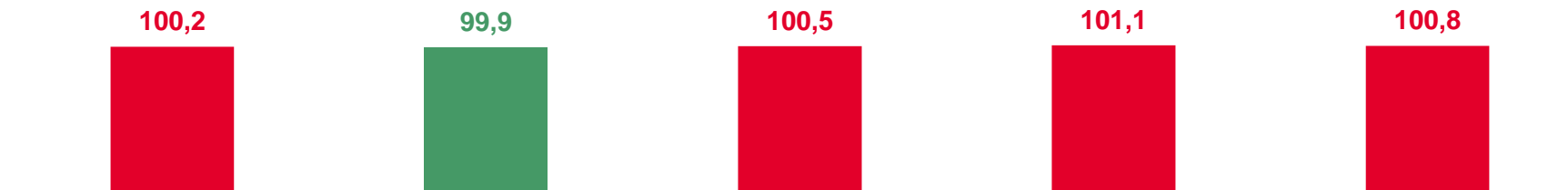
к апрелю 2023 года



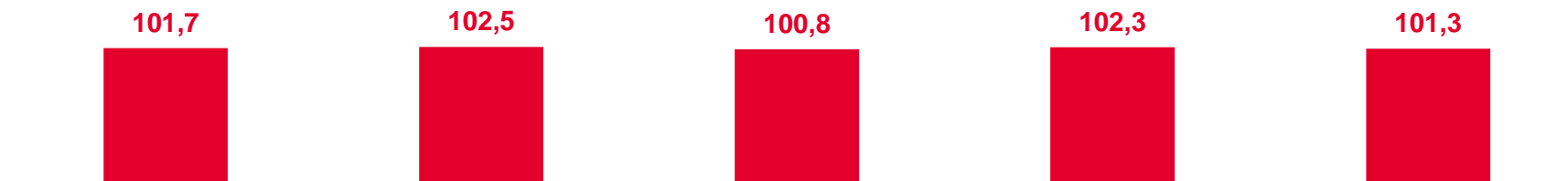
100,4

к декабрю 2022 года

101,8



к декабрю 2022 года



Все товары

Продовольственные
товары

Непродовольственные
товары

Услуги

Базовый индекс
потребительских цен



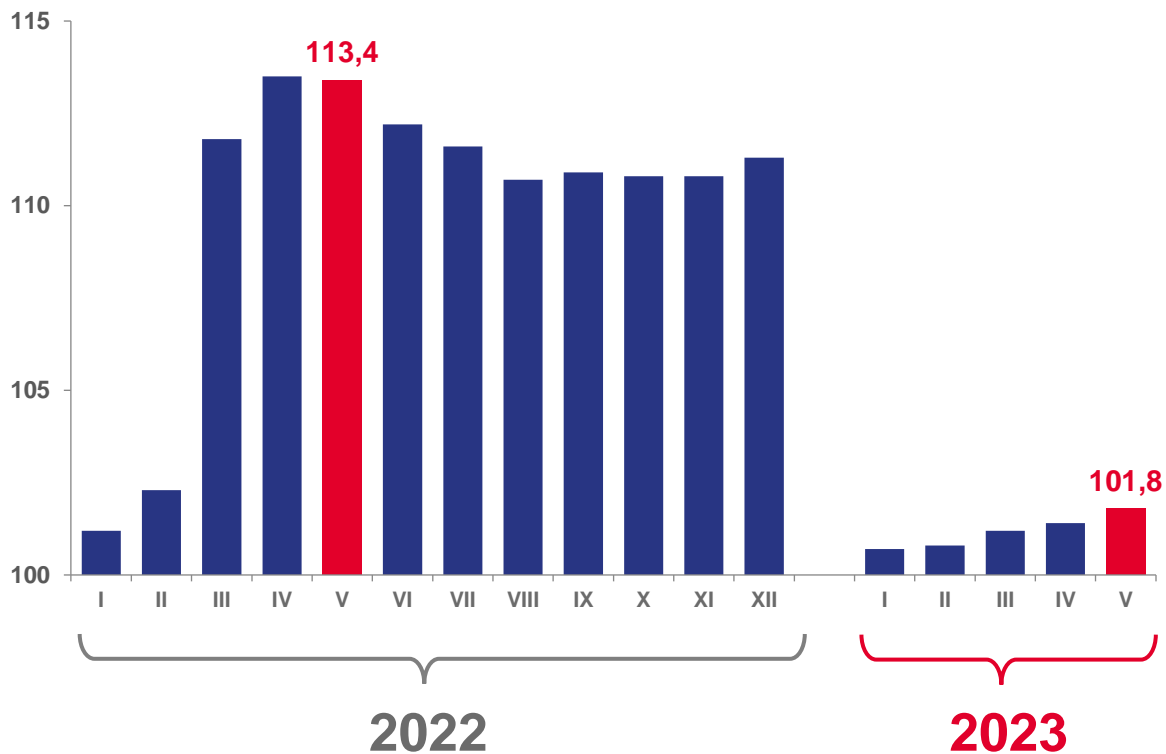


ИНДЕКСЫ ПОТРЕБИТЕЛЬСКИХ ЦЕН (ИПЦ)

В ПРОЦЕНТАХ



Все товары и услуги
к декабрю предыдущего года



май к декабрю предыдущего года



Продовольственные
товары

115,1

102,5



Непродовольственные
товары

116,4

100,8



Услуги

106,7

102,3

■ 2022

■ 2023





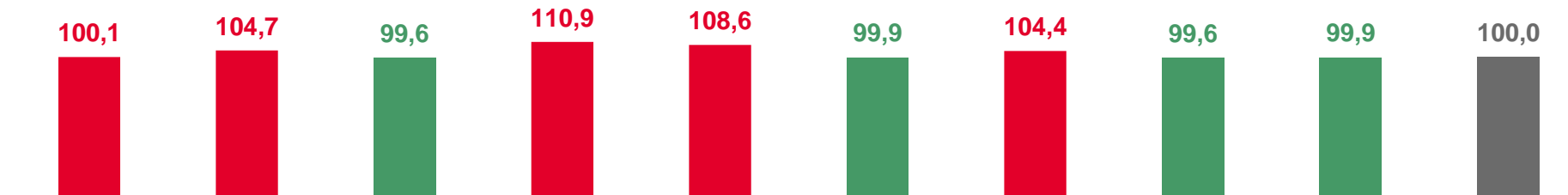
ИНДЕКСЫ ЦЕН ПРОИЗВОДИТЕЛЕЙ ПРОМЫШЛЕННЫХ ТОВАРОВ ПО ВИДАМ ЭКОНОМИЧЕСКОЙ ДЕЯТЕЛЬНОСТИ

МАЙ 2023 Г., НА ВНУТРИРОССИЙСКОМ РЫНКЕ, В ПРОЦЕНТАХ

Промышленное производство

к апрелю 2023 года

к апрелю 2023 года

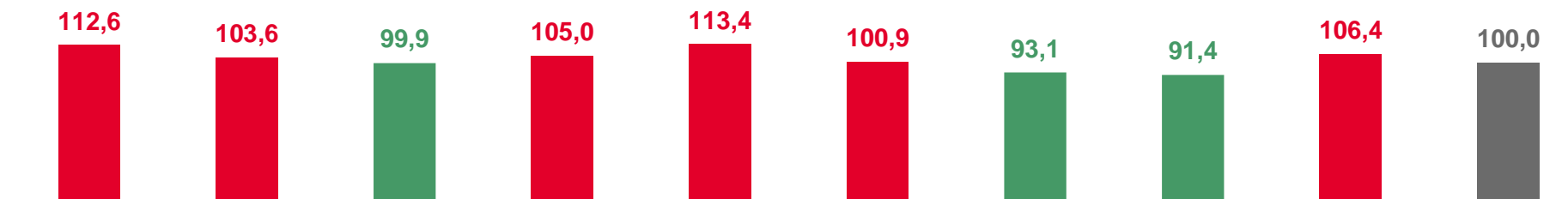


103,7

к декабрю 2022 года

к декабрю 2022 года

104,5



ДОБЫЧА ПОЛЕЗНЫХ ИСКОПАЕМЫХ



ОБРАБАТЫВАЮЩИЕ ПРОИЗВОДСТВА

пищевых продуктов

нефте-продуктов

ПРОИЗВОДСТВО

химических веществ и химических продуктов

прочей неметаллической минеральной продукции

металлургическое

готовых металлических изделий, кроме машин и оборудования



ОБЕСПЕЧЕНИЕ ЭЛЕКТРИЧЕСКОЙ ЭНЕРГИЕЙ, ГАЗОМ И ПАРОМ; КОНДИЦИОНИРОВАНИЕ ВОЗДУХА



ВОДОСНАБЖЕНИЕ; ВОДООТВЕДЕНИЕ; ОРГАНИЗАЦИЯ СБОРА И УТИЛИЗАЦИЯ ОТХОДОВ

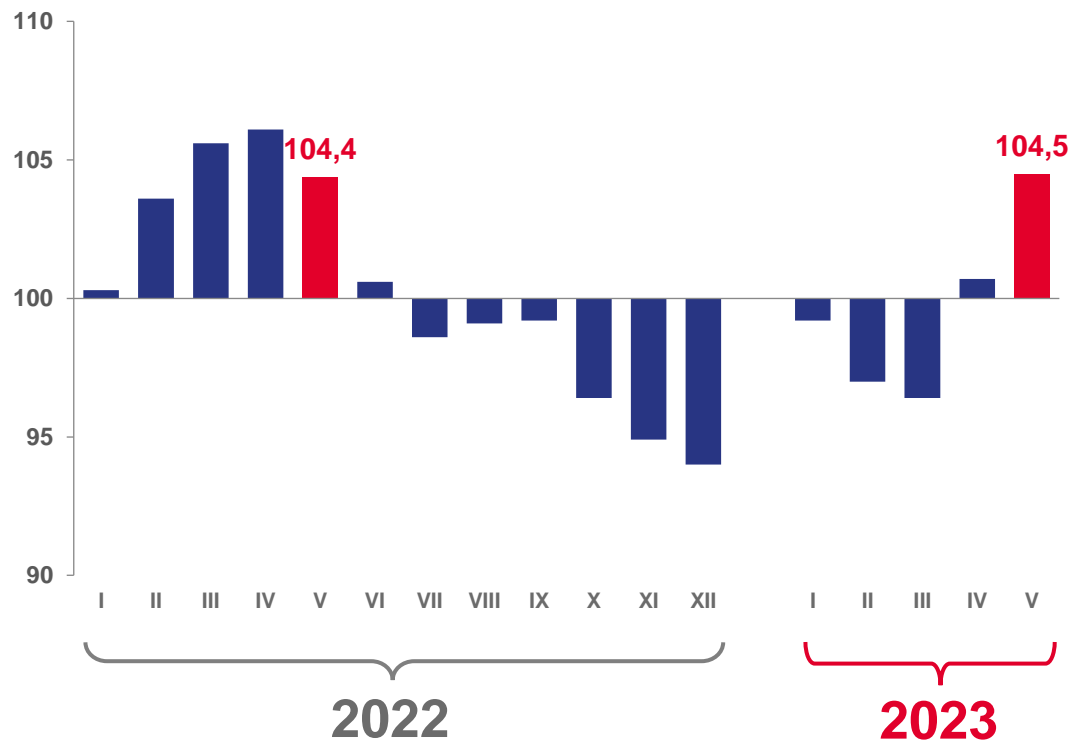




ИНДЕКСЫ ЦЕН ПРОИЗВОДИТЕЛЕЙ ПРОМЫШЛЕННЫХ ТОВАРОВ

НА ВНУТРИРОССИЙСКОМ РЫНКЕ, В ПРОЦЕНТАХ

Промышленное производство к декабрю предыдущего года



По видам экономической деятельности май к декабрю предыдущего года



■ 2022 ■ 2023





ИНДЕКСЫ ЦЕН ПРОИЗВОДИТЕЛЕЙ ПО ВИДАМ СЕЛЬСКОХОЗЯЙСТВЕННОЙ ПРОДУКЦИИ

МАЙ 2023 Г., В ПРОЦЕНТАХ

Продукция
сельского хозяйства

к апрелю 2023 года



96,6

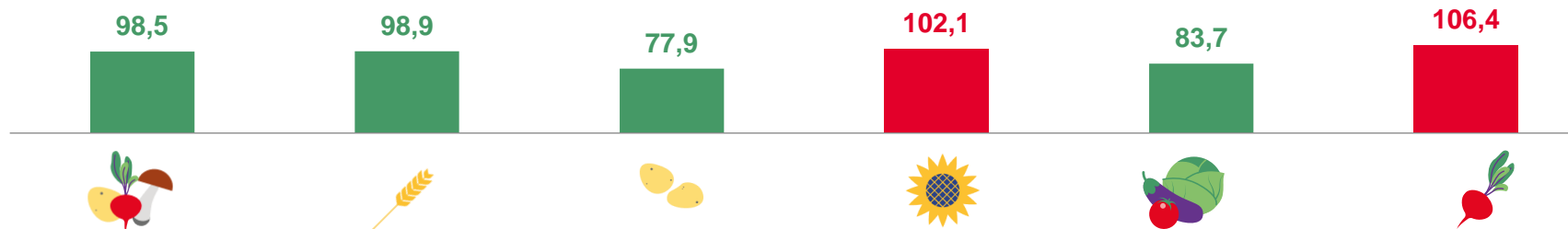
к декабрю 2022 года

98,9

к апрелю 2023 года



к декабрю 2022 года



В том числе

ПРОДУКЦИЯ
РАСТЕНИЕВОДСТВА

культуры
зерновые

картофель

семена подсолнечника

овощи

корнеплоды свёклы
сахарной





ИНДЕКСЫ ЦЕН ПРОИЗВОДИТЕЛЕЙ ПО ВИДАМ СЕЛЬСКОХОЗЯЙСТВЕННОЙ ПРОДУКЦИИ

МАЙ 2023 Г., В ПРОЦЕНТАХ

Продукция
сельского хозяйства

к апрелю 2023 года



96,6

к декабрю 2022 года

98,9

к апрелю 2023 года



к декабрю 2022 года



В том числе

ПРОДУКЦИЯ
ЖИВОТНОВОДСТВА

скот крупный
рогатый

свиньи
живые

птица сельскохозяй-
ственная живая

молоко
сырое

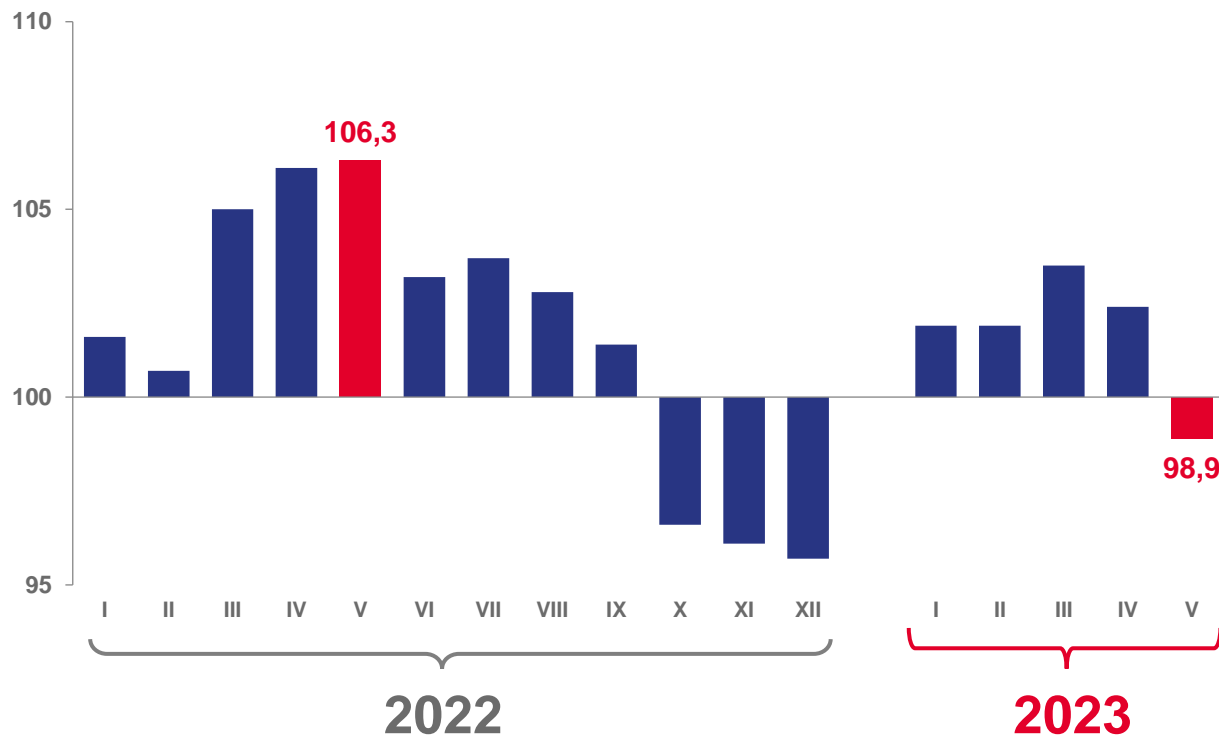
яйца
куриные



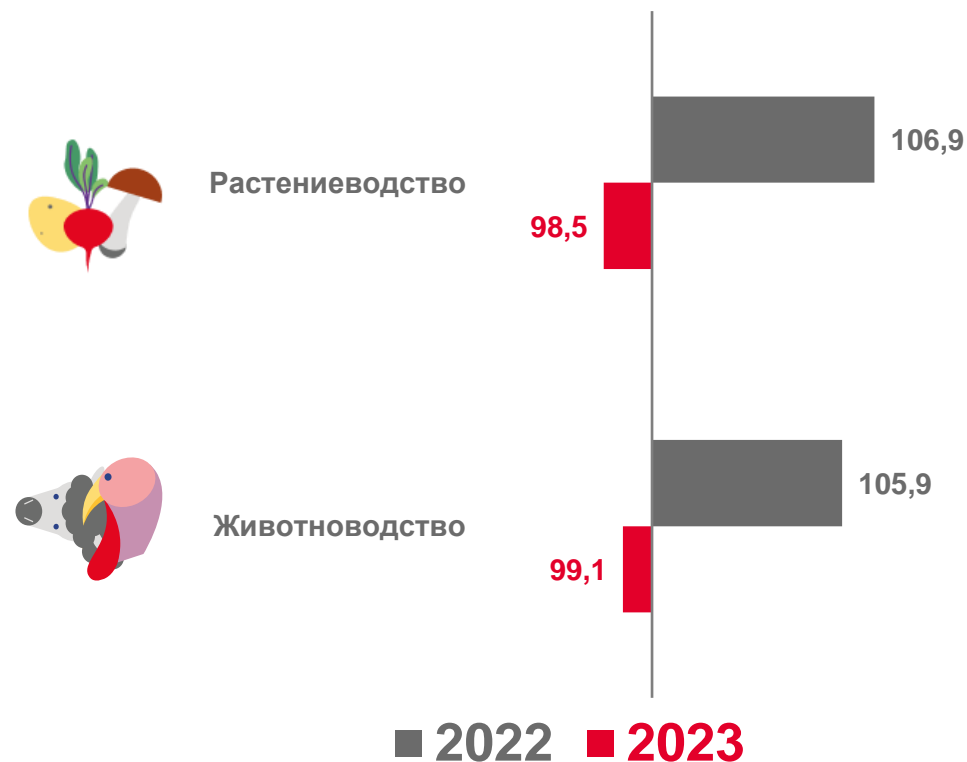


ИНДЕКСЫ ЦЕН ПРОИЗВОДИТЕЛЕЙ СЕЛЬСКОХОЗЯЙСТВЕННОЙ ПРОДУКЦИИ В ПРОЦЕНТАХ

Продукция сельского хозяйства к декабрю предыдущего года



По видам сельскохозяйственной продукции май к декабрю предыдущего года





ИНДЕКСЫ ЦЕН НА ПРОДУКЦИЮ (ЗАТРАТЫ, УСЛУГИ) ИНВЕСТИЦИОННОГО НАЗНАЧЕНИЯ

МАЙ 2023 Г., В ПРОЦЕНТАХ

Сводный индекс цен на
продукцию (затраты, услуги)
инвестиционного назначения

к апрелю 2023 года

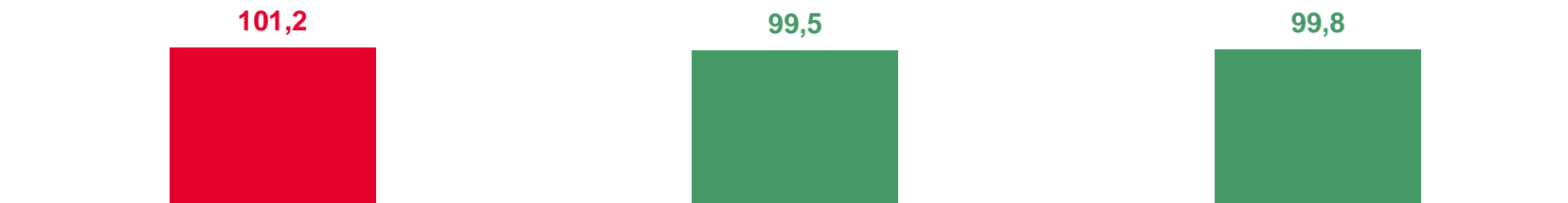


100,3

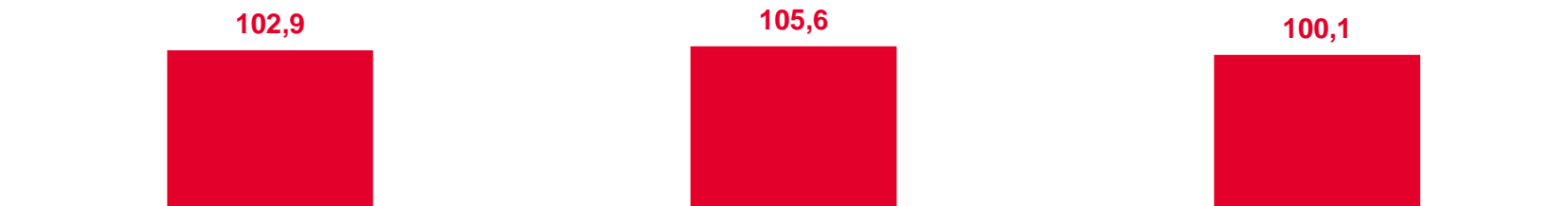
к декабрю 2022 года

103,7

к апрелю 2023 года



к декабрю 2022 года



ИНДЕКС ЦЕН

производителей на строительную
продукцию

приобретения машин и оборудования
инвестиционного назначения

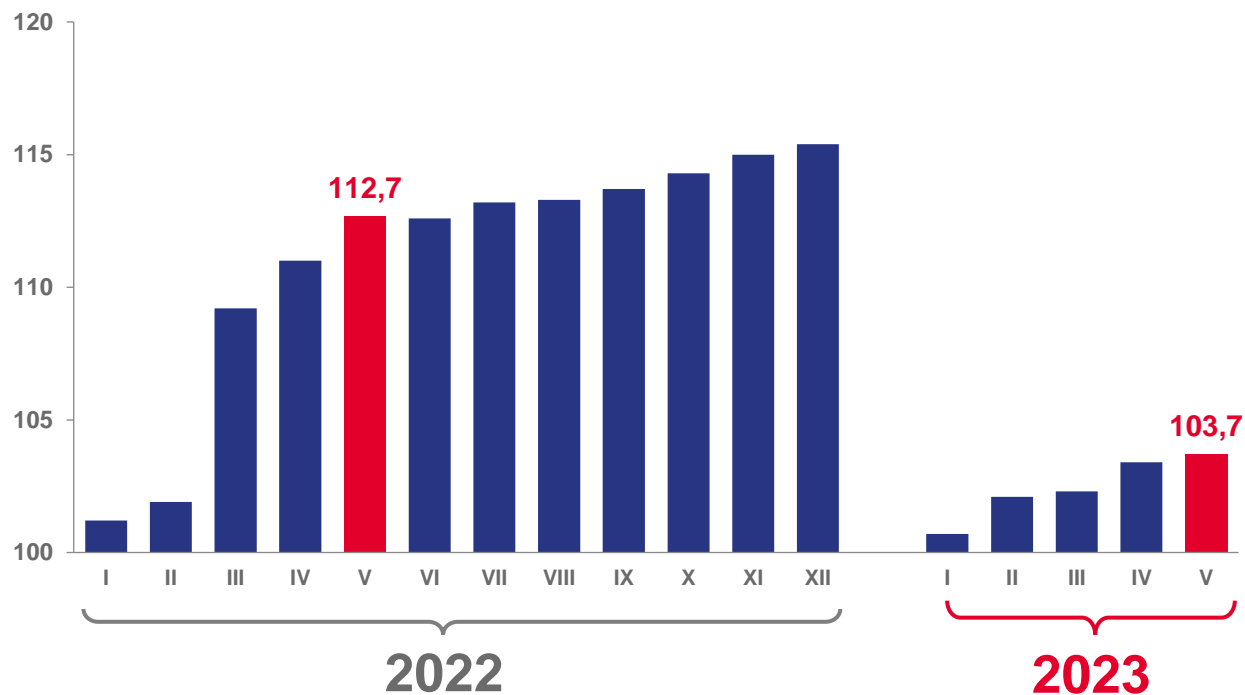
на прочую продукцию (затраты,
услуги) инвестиционного назначения



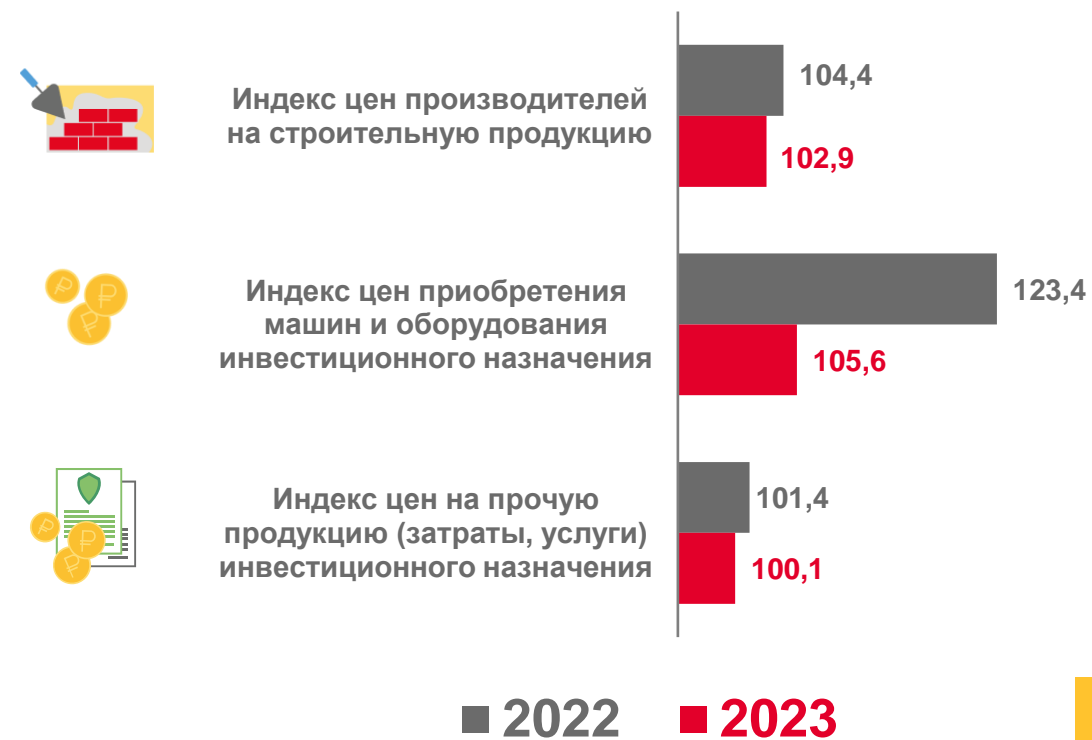


ИНДЕКСЫ ЦЕН НА ПРОДУКЦИЮ (ЗАТРАТЫ, УСЛУГИ) ИНВЕСТИЦИОННОГО НАЗНАЧЕНИЯ В ПРОЦЕНТАХ

Сводный индекс цен
к декабрю предыдущего года



По видам продукции
май к декабрю предыдущего года



КРАТКИЕ МЕТОДОЛОГИЧЕСКИЕ ПОЯСНЕНИЯ

Индекс потребительских цен на товары и услуги (ИПЦ) измеряет отношение стоимости единого для всех регионов России набора товаров и услуг в ценах текущего периода к его стоимости в ценах предыдущего (базисного) периода. Набор представляет собой выборку товаров и услуг, приобретаемых населением для непроизводственного потребления.

ИПЦ является одним из важнейших показателей, характеризующих уровень инфляции, и используется в целях осуществления государственной финансовой и денежно-кредитной политики, анализа и прогноза ценовых процессов в экономике.

Индексы цен производителей промышленных товаров определяются на основании регистрации цен на товары-представители в хозяйствующих субъектах. Исчисленные по товарам-представителям индексы цен производителей последовательно агрегируются в индексы цен соответствующих видов, групп, классов, разделов по видам экономической деятельности согласно ОКВЭД2, действующему с 2017г.

Индексы цен производителей промышленных товаров (предоставляемых услуг) являются показателями инфляционных процессов в сфере производства; могут быть использованы для сравнительного анализа изменения цен по видам экономической деятельности, а также выполнения экономических расчетов и прогнозирования на макроэкономическом уровне для оценки в неизменных ценах объемов промышленного производства и валового внутреннего продукта в условиях инфляции.

Индексы цен производителей на сельскохозяйственную продукцию исчисляются на основании регистрации в отобранных для наблюдения сельскохозяйственных организациях цен на основные виды произведенных товаров-представителей, реализуемых заготовительным, перерабатывающим организациям, коммерческим структурам, организациям, населению непосредственно с транспортных средств, на ярмарках, биржах, аукционах, на рынках, через собственную торговую сеть и т.п.

Сводный индекс цен на продукцию (затраты, услуги) инвестиционного назначения отражает изменение инвестиций в строительство объектов и рассчитывается как агрегированный показатель из индексов цен производителей на строительную продукцию, приобретения машин и оборудования инвестиционного назначения, на прочую продукцию (затраты, услуги) инвестиционного назначения.