



ФЕДЕРАЛЬНАЯ СЛУЖБА  
ГОСУДАРСТВЕННОЙ СТАТИСТИКИ

# Сельское хозяйство Республики Башкортостан



за январь – июнь 2023 года



ТЕРРИТОРИАЛЬНЫЙ ОРГАН  
ФЕДЕРАЛЬНОЙ СЛУЖБЫ  
ГОСУДАРСТВЕННОЙ СТАТИСТИКИ  
ПО РЕСПУБЛИКЕ БАШКОРТОСТАН

# Сельское хозяйство

Республики Башкортостан

за январь – июнь 2023 года

- 01 Производство скота и птицы на убой  
(в живом весе) в хозяйствах всех категорий
- 02 Производство молока  
в хозяйствах всех категорий
- 03 Производство яиц  
в хозяйствах всех категорий
- 04 поголовье скота  
в хозяйствах всех категорий
- 05 поголовье свиней  
в хозяйствах всех категорий
- 06 поголовье овец и коз  
в хозяйствах всех категорий





ТЕРРИТОРИАЛЬНЫЙ ОРГАН  
ФЕДЕРАЛЬНОЙ СЛУЖБЫ  
ГОСУДАРСТВЕННОЙ СТАТИСТИКИ  
ПО РЕСПУБЛИКЕ БАШКОРТОСТАН

# Сельское хозяйство

Республики Башкортостан

за январь – июнь 2023 года

07

Поголовье птицы  
в хозяйствах всех категорий

08

Производство скота и птицы на убой  
(в живом весе) в хозяйствах всех категорий

09

Производство молока  
в хозяйствах всех категорий


10

Производство скота и птицы на убой (в живом весе)  
в сельскохозяйственных организациях

11

Продуктивность скота и птицы  
в сельскохозяйственных организациях





# ПРОИЗВОДСТВО СКОТА И ПТИЦЫ НА УБОЙ (В ЖИВОМ ВЕСЕ) В ХОЗЯЙСТВАХ ВСЕХ КАТЕГОРИЙ

ЗА ЯНВАРЬ-ИЮНЬ 2023 ГОДА

Структура производства скота и птицы на убой  
(в живом весе) по категориям хозяйств  
(в % от общего объема производства в хозяйствах всех категорий)

**175,3** ТЫСЯЧ  
ТОНН

**104,9%** ↑

к январю-июню 2022 года



- Сельскохозяйственные организации
- Хозяйства населения
- Крестьянские (фермерские) хозяйства





# ПРОИЗВОДСТВО МОЛОКА В ХОЗЯЙСТВАХ ВСЕХ КАТЕГОРИЙ

ЗА ЯНВАРЬ-ИЮНЬ 2023 ГОДА

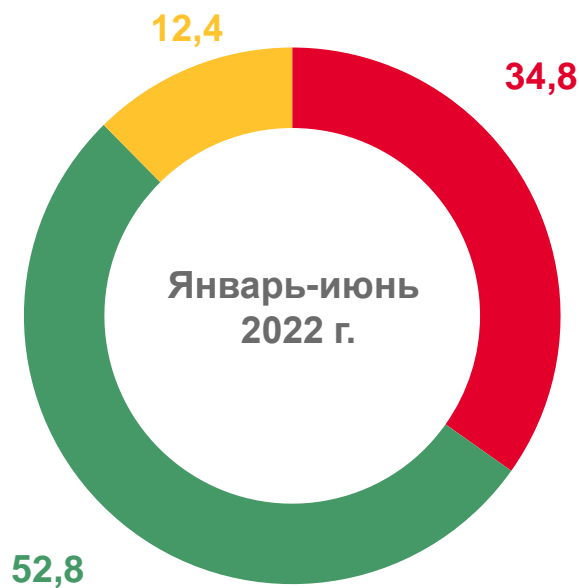
## Структура производства молока по категориям хозяйств

(в % от общего объема производства в хозяйствах всех категорий)

**833,7** ТЫСЯЧ  
ТОНН

**101,2%** ↑

к январю-июню 2022 года



- Сельскохозяйственные организации
- Хозяйства населения
- Крестьянские (фермерские) хозяйства





# ПРОИЗВОДСТВО ЯИЦ В ХОЗЯЙСТВАХ ВСЕХ КАТЕГОРИЙ

ЗА ЯНВАРЬ-ИЮНЬ 2023 ГОДА

**561,4** млн  
штук

**97,6%** ↓

к январю-июню 2022 года

## Структура производства яиц по категориям хозяйств

(в % от общего объема производства в хозяйствах всех категорий)



- Сельскохозяйственные организации
- Хозяйства населения
- Крестьянские (фермерские) хозяйства






# ПОГОЛОВЬЕ СКОТА В ХОЗЯЙСТВАХ ВСЕХ КАТЕГОРИЙ

НА 1 ИЮЛЯ 2023 ГОДА

Тысяч голов

к 1 июля 2022 г.



882,3

97,1% ↓

Крупный рогатый скот

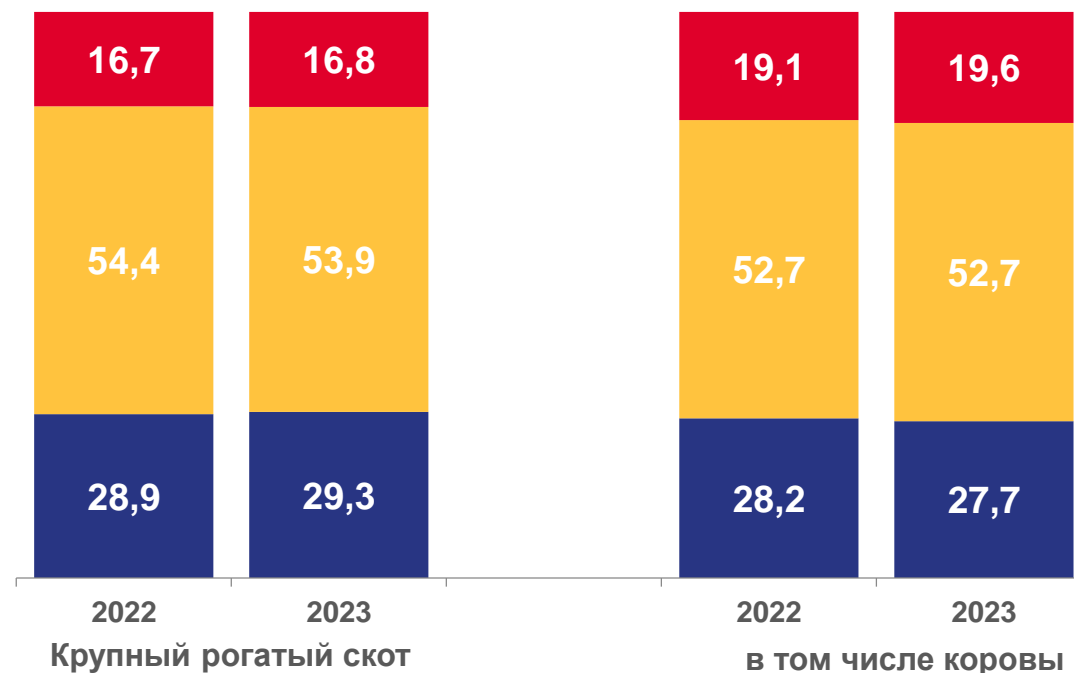


362,7

98,2% ↓

в том числе коровы

Структура поголовья скота  
по категориям хозяйств на 1 июля  
(в % от общего поголовья в хозяйствах всех категорий)



- Сельскохозяйственные организации
- Хозяйства населения
- Крестьянские (фермерские) хозяйства





# ПОГОЛОВЬЕ СВИНЕЙ В ХОЗЯЙСТВАХ ВСЕХ КАТЕГОРИЙ

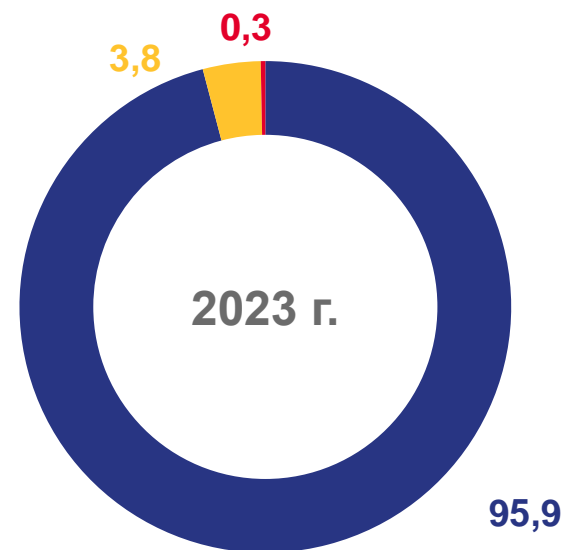
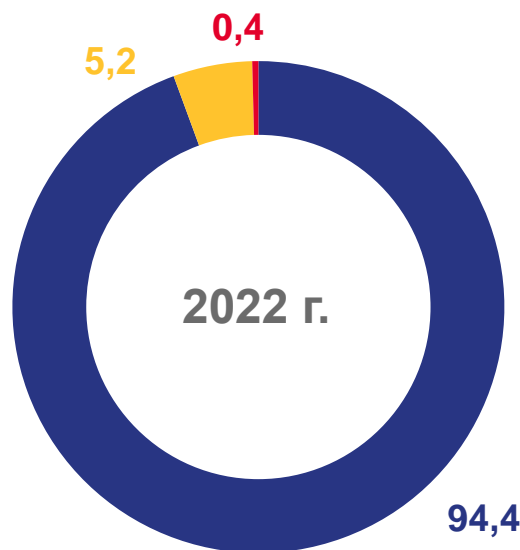
НА 1 ИЮЛЯ 2023 ГОДА

**580,0** ТЫСЯЧ  
ГОЛОВ

**97,7%** ↓

к 1 июля 2022 года

Структура поголовья свиней  
по категориям хозяйств на 1 июля  
(в % от общего поголовья в хозяйствах всех категорий)



- Сельскохозяйственные организации
- Хозяйства населения
- Крестьянские (фермерские) хозяйства







# ПОГОЛОВЬЕ ОВЕЦ И КОЗ В ХОЗЯЙСТВАХ ВСЕХ КАТЕГОРИЙ

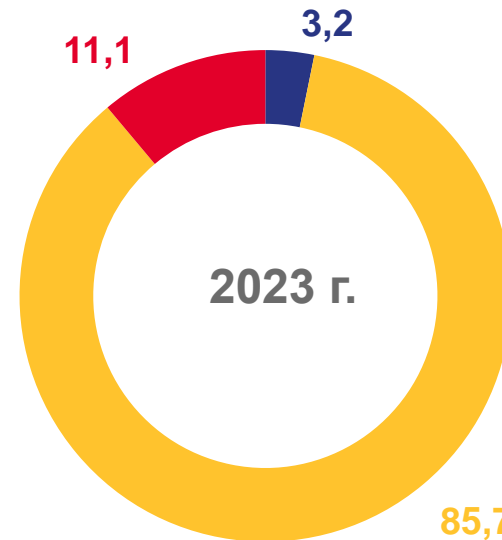
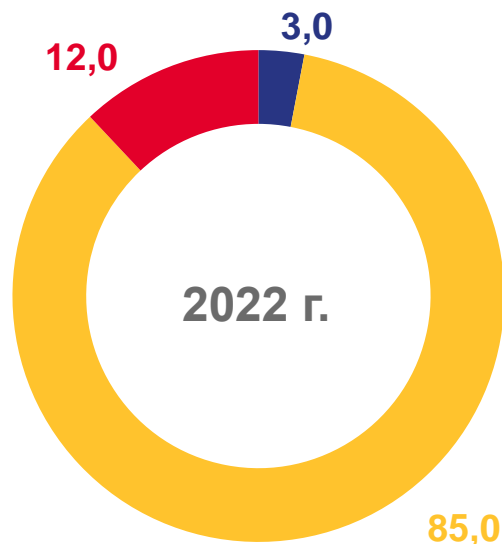
НА 1 ИЮЛЯ 2023 ГОДА

**615,1** ТЫСЯЧ  
ГОЛОВ

**96,7%** ↓

к 1 июля 2022 года

Структура поголовья овец и коз  
по категориям хозяйств на 1 июля  
(в % от общего поголовья в хозяйствах всех категорий)



- Сельскохозяйственные организации
- Хозяйства населения
- Крестьянские (фермерские) хозяйства





# ПОГОЛОВЬЕ ПТИЦЫ В ХОЗЯЙСТВАХ ВСЕХ КАТЕГОРИЙ

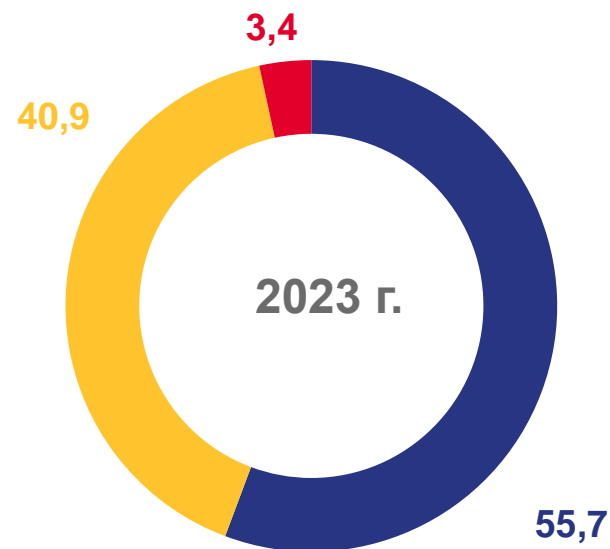
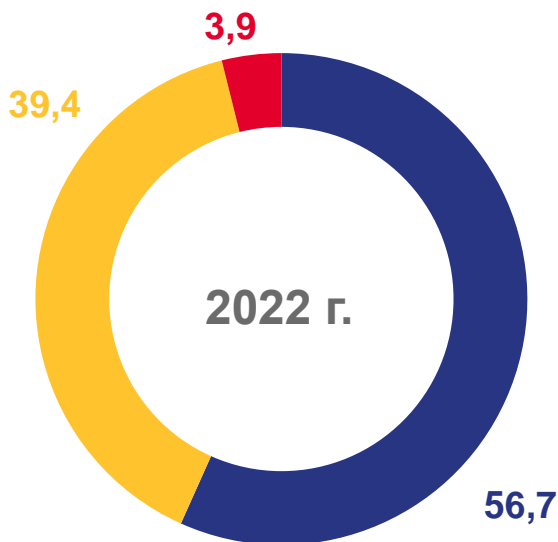
НА 1 ИЮЛЯ 2023 ГОДА

**14,0** МЛН  
ГОЛОВ

**93,0%** ↓

к 1 июля 2022 года

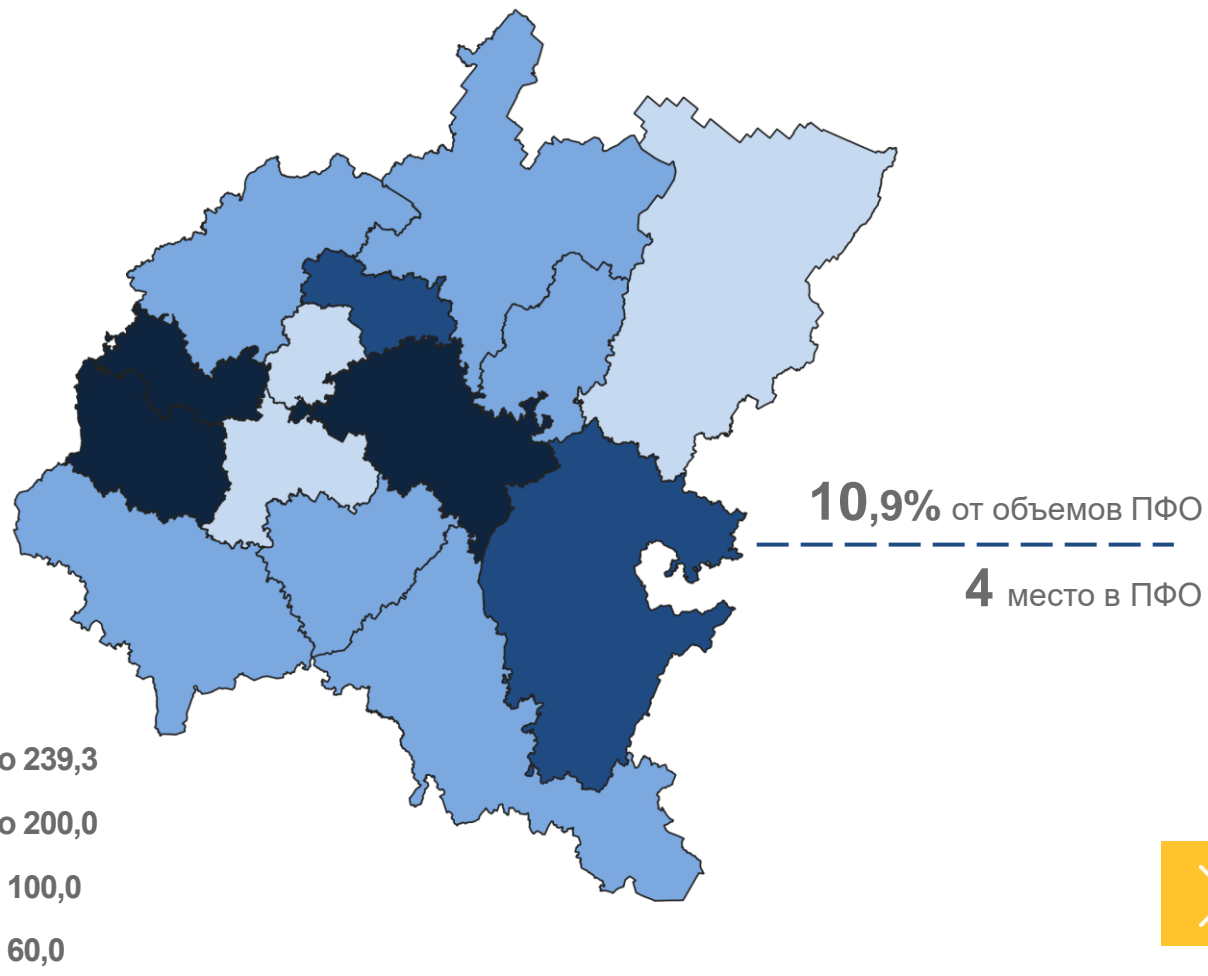
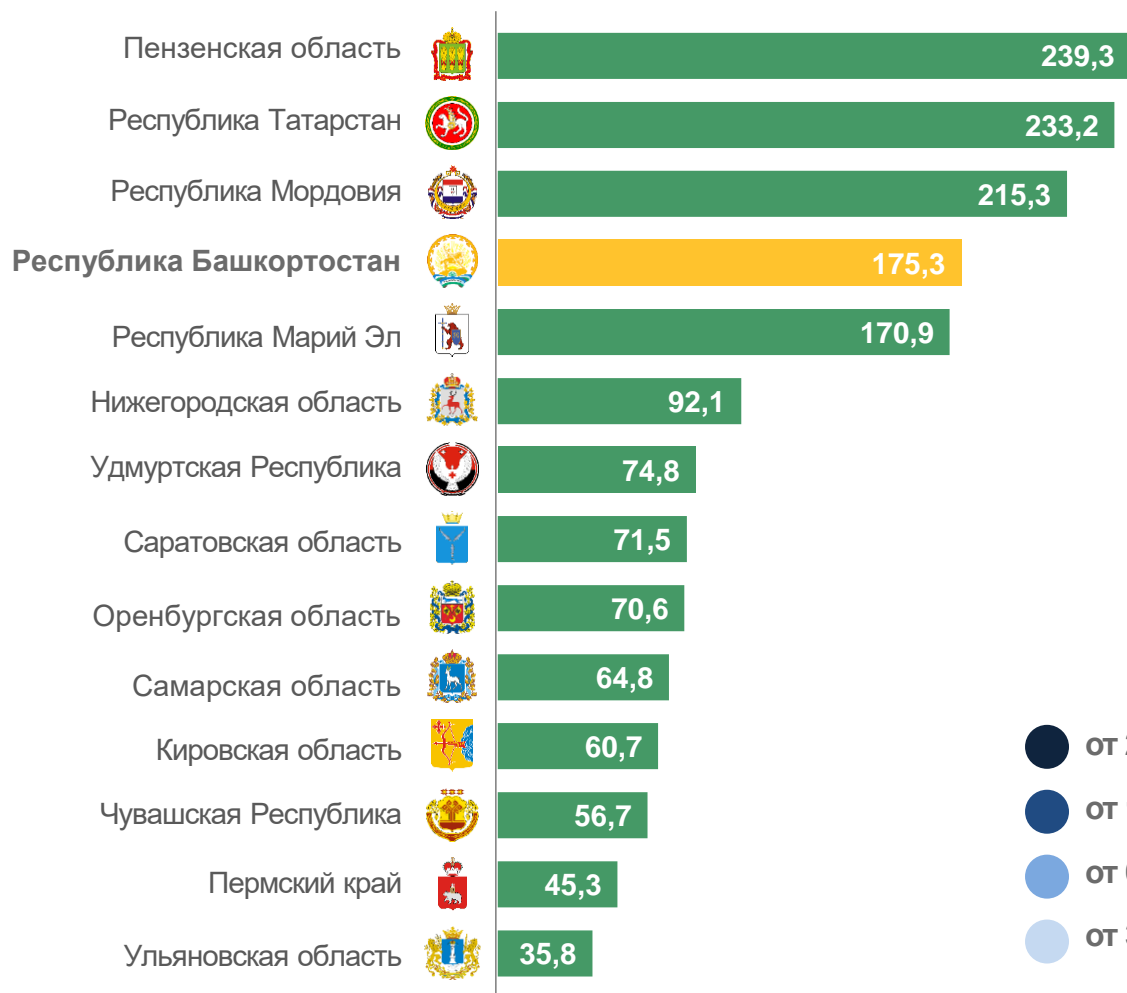
Структура поголовья птицы  
по категориям хозяйств на 1 июля  
(в % от общего поголовья в хозяйствах всех категорий)



- Сельскохозяйственные организации
- Хозяйства населения
- Крестьянские (фермерские) хозяйства



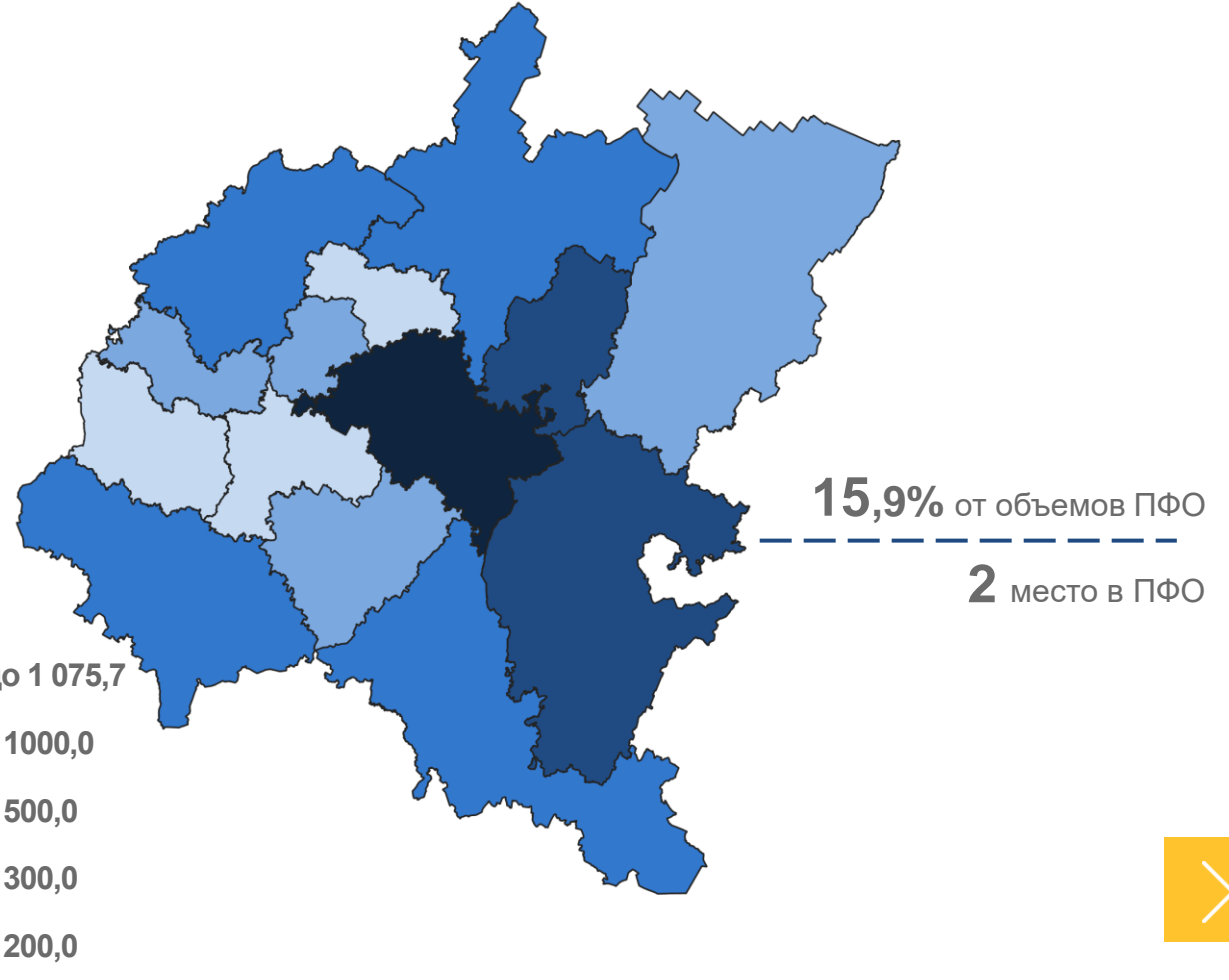
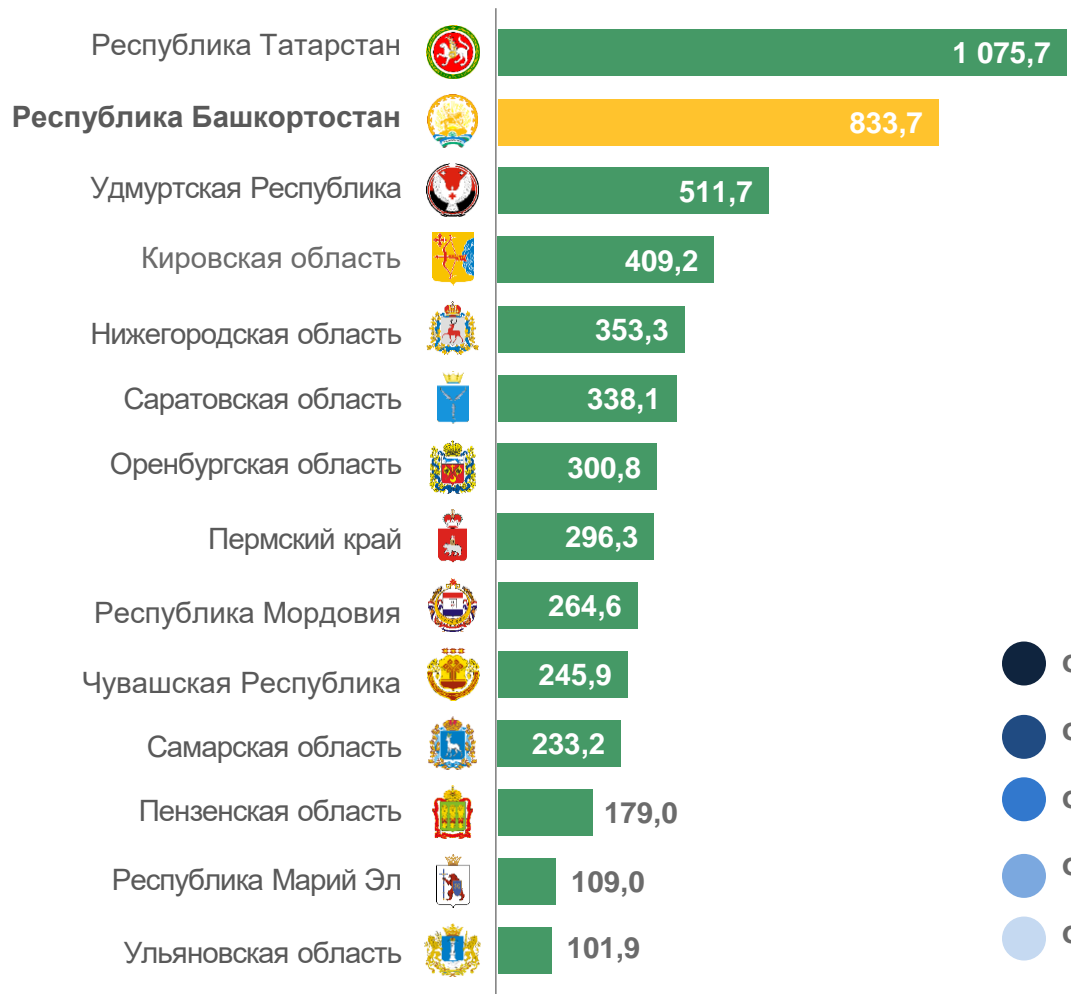
# ПРОИЗВОДСТВО СКОТА И ПТИЦЫ НА УБОЙ (В ЖИВОМ ВЕСЕ) В ХОЗЯЙСТВАХ ВСЕХ КАТЕГОРИЙ ЗА ЯНВАРЬ-ИЮНЬ 2023 ГОДА; ТЫСЯЧ ТОНН





# ПРОИЗВОДСТВО МОЛОКА В ХОЗЯЙСТВАХ ВСЕХ КАТЕГОРИЙ

ЗА ЯНВАРЬ-ИЮНЬ 2023 ГОДА; ТЫСЯЧ ТОНН



# ПРОИЗВОДСТВО СКОТА И ПТИЦЫ НА УБОЙ (В ЖИВОМ ВЕСЕ) В СЕЛЬСКОХОЗЯЙСТВЕННЫХ ОРГАНИЗАЦИЯХ ЗА ЯНВАРЬ-ИЮНЬ 2023 ГОДА

**130,7** ТЫСЯЧ  
ТОНН

**108,9%** ↑

к январю-июню 2022 года

Структура производства скота и птицы на убой  
(в живом весе) по отдельным видам  
(в % от общего производства)





# ПРОДУКТИВНОСТЬ СКОТА И ПТИЦЫ В СЕЛЬСКОХОЗЯЙСТВЕННЫХ ОРГАНИЗАЦИЯХ

ЗА ЯНВАРЬ-ИЮНЬ 2023 ГОДА



Надоено молока  
на 1 корову, кг

**3 613** кг

**109,7%** ↑

к январю-июню 2022 года



Яйценоскость  
кур-несушек, шт.

**144** шт.

**96,0%** ↓

к январю-июню 2022 года

