



ФЕДЕРАЛЬНАЯ СЛУЖБА
ГОСУДАРСТВЕННОЙ СТАТИСТИКИ

Основные показатели строительной деятельности Республики Башкортостан



за январь – март 2023 года



ТЕРРИТОРИАЛЬНЫЙ ОРГАН
ФЕДЕРАЛЬНОЙ СЛУЖБЫ
ГОСУДАРСТВЕННОЙ СТАТИСТИКИ
ПО РЕСПУБЛИКЕ БАШКОРТОСТАН

Основные показатели строительной деятельности

Республики Башкортостан

за январь – март 2023 года

- 01 Основные показатели строительной деятельности
- 02 Ввод в действие жилых домов
- 03 Число построенных зданий жилого и нежилого назначения
- 04 Динамика цен на рынке жилья
- 05 Ввод объектов социально-культурной сферы
- 06 Ввод объектов дорожного хозяйства и торговли



ОСНОВНЫЕ ПОКАЗАТЕЛИ СТРОИТЕЛЬНОЙ ДЕЯТЕЛЬНОСТИ

ЗА ЯНВАРЬ-МАРТ 2023 ГОДА

Объем работ, выполненных по виду деятельности «строительство»



Среди регионов Приволжского федерального округа



Среди субъектов Российской Федерации



56,0

млрд рублей

↑ 4,9%

к январю-марту 2022 г.

2 место

9 место

Ввод в действие жилых домов



809,6

тыс. м² общей площади жилых помещений

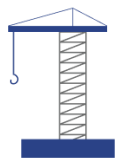
↓ 2,9%

к январю-марту 2022 г.

2 место

9 место





ОБЪЕМ РАБОТ, ВЫПОЛНЕННЫХ СОБСТВЕННЫМИ СИЛАМИ ПО ВИДУ ДЕЯТЕЛЬНОСТИ «СТРОИТЕЛЬСТВО»

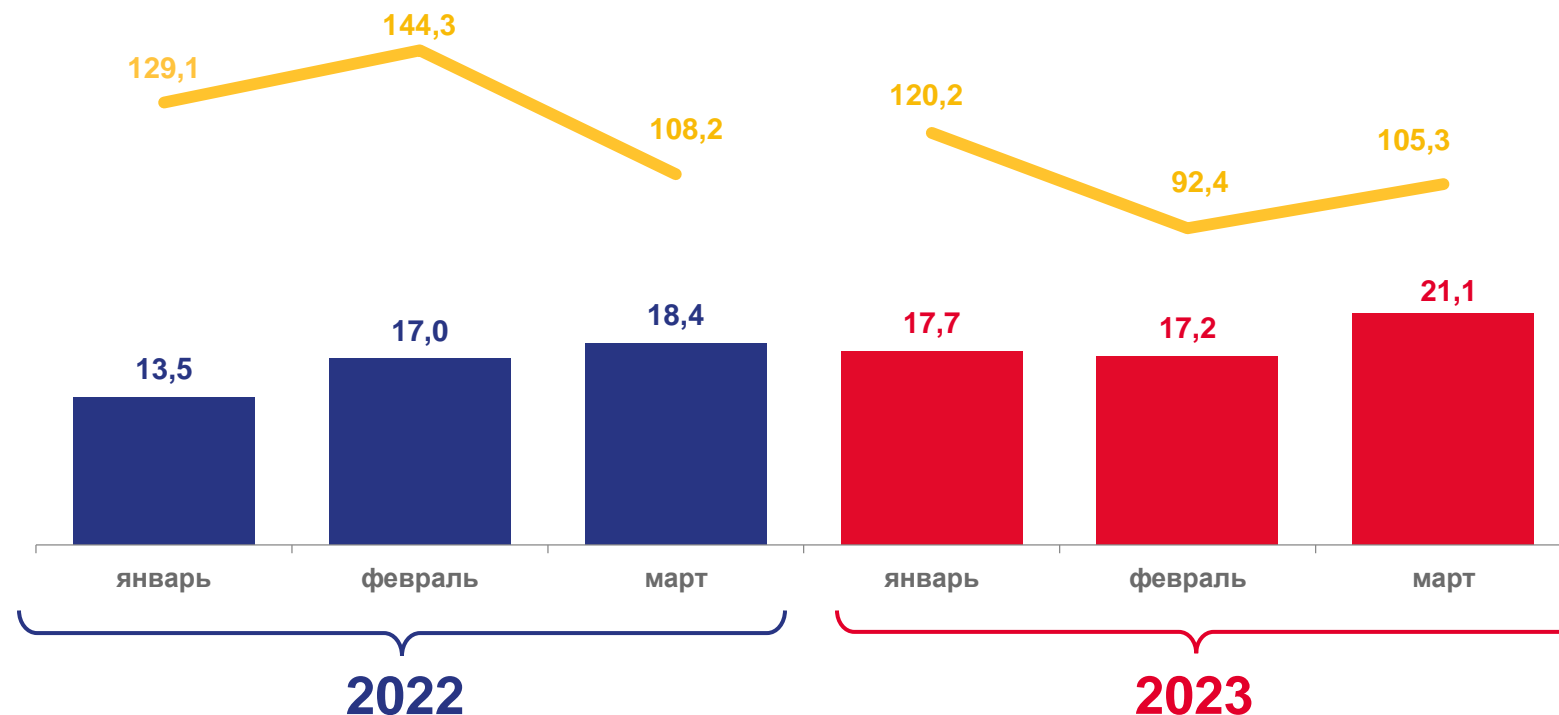
за январь-март 2023 года

56,0

млрд рублей

104,9%

к январю-марту 2022 года

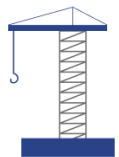


Объем работ, выполненных собственными силами по виду деятельности «Строительство», млрд рублей



В % к соответствующему периоду предыдущего года





ОБЪЕМ РАБОТ И УСЛУГ ПО ДОГОВОРАМ СТРОИТЕЛЬНОГО ПОДРЯДА ПО ВИДУ ДЕЯТЕЛЬНОСТИ «СТРОИТЕЛЬСТВО»*

за январь-март 2023 года

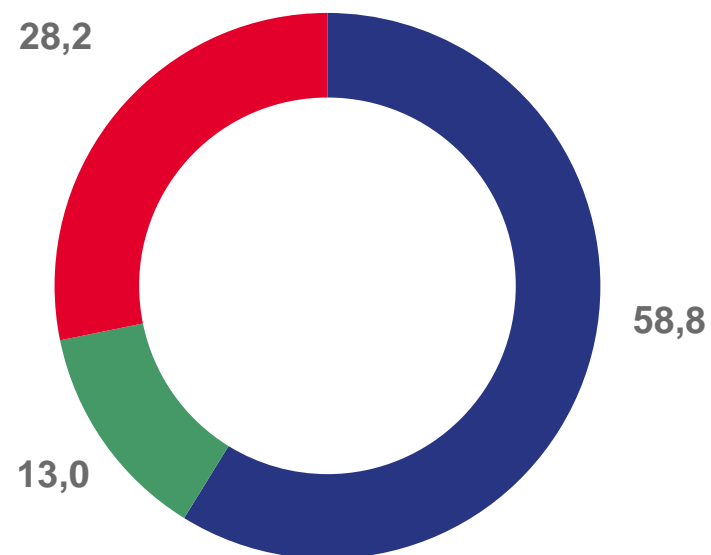
14,4

млрд рублей

104,8%

к январю-марту 2022 года

Основные виды экономической деятельности



- Строительство инженерных сооружений
- Работы строительные специализированные
- Строительство зданий

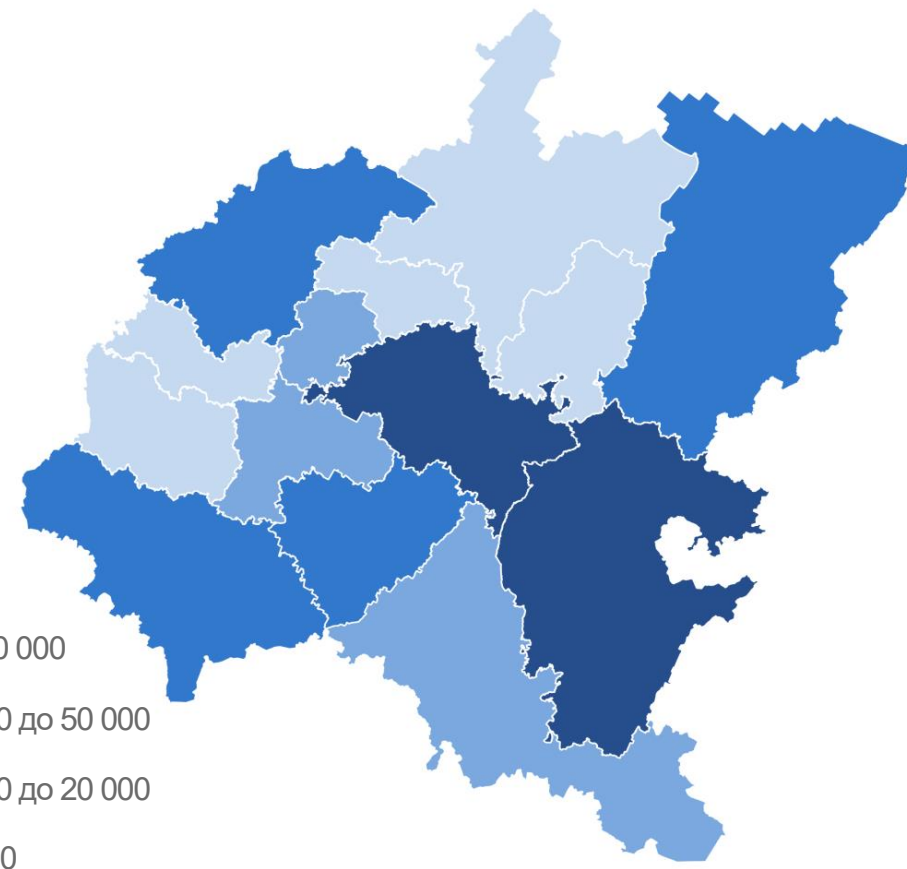
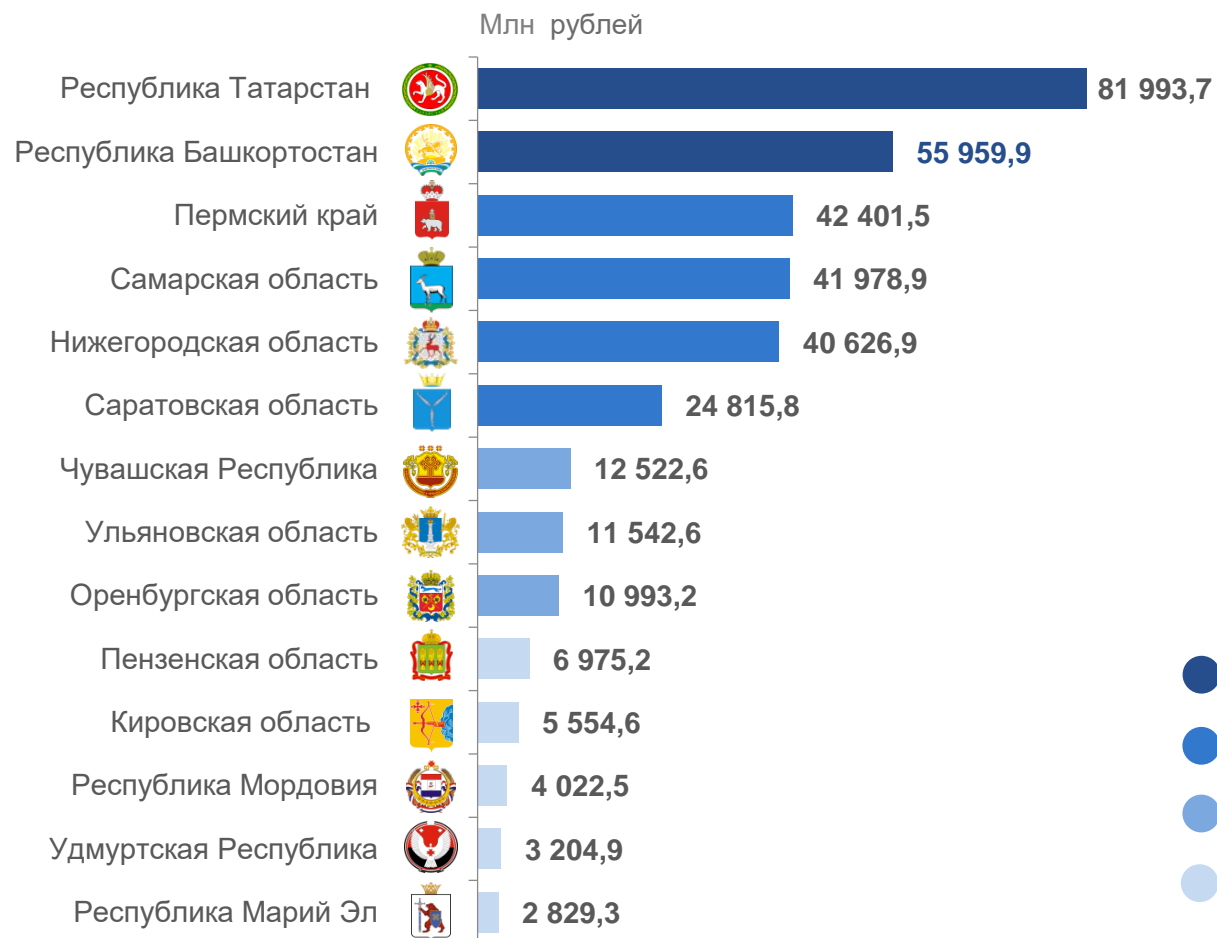
* Без субъектов малого предпринимательства





ОБЪЕМ РАБОТ, ВЫПОЛНЕННЫХ ПО ВИДУ ДЕЯТЕЛЬНОСТИ «СТРОИТЕЛЬСТВО» ПО РЕГИОНАМ ПФО

ЗА ЯНВАРЬ-МАРТ 2023 ГОДА





ВВОД В ДЕЙСТВИЕ ЖИЛЫХ ДОМОВ

ЗА ЯНВАРЬ-МАРТ 2023 ГОДА

809,6 ТЫС. М²

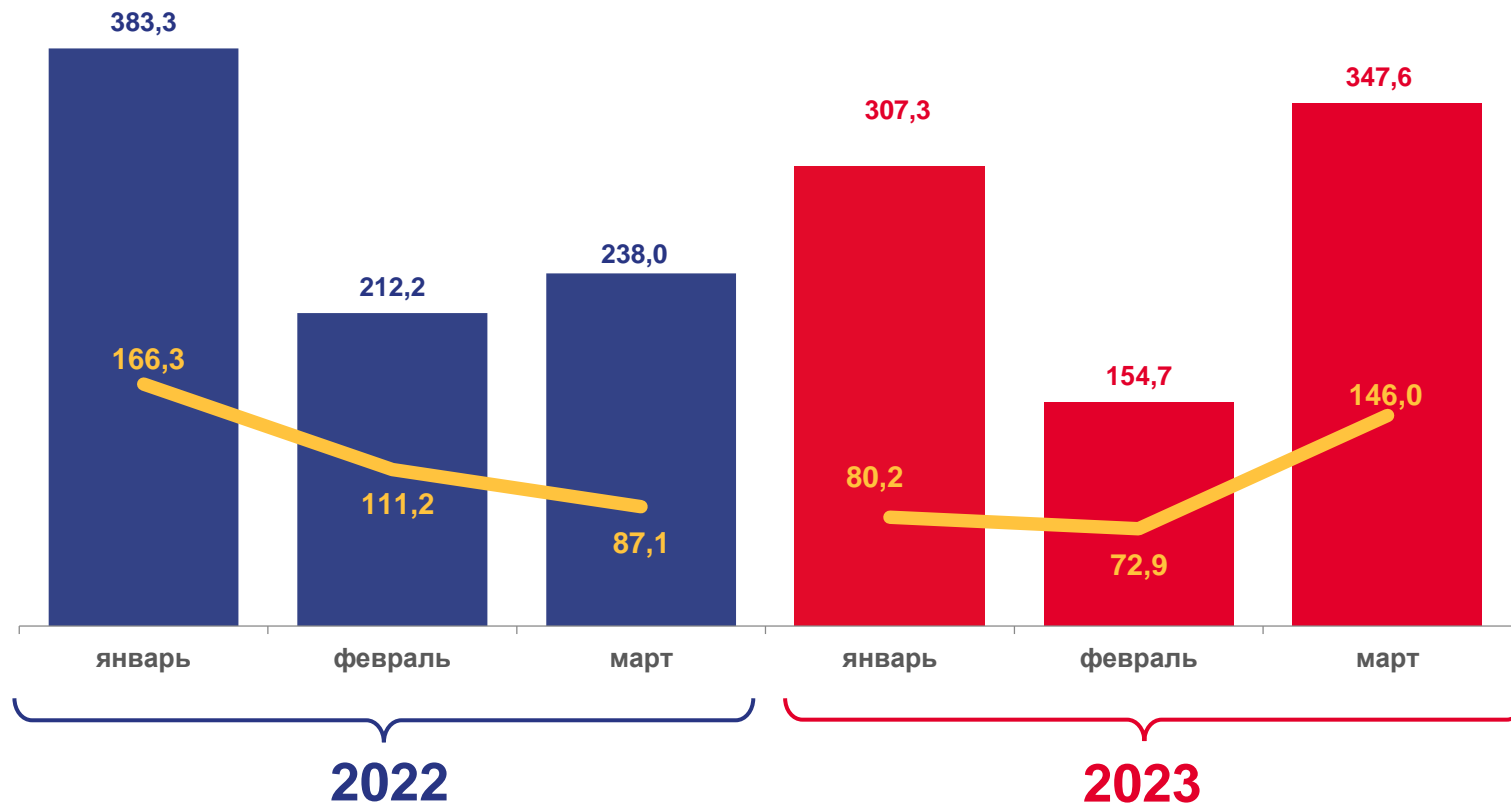
Общей площади жилых помещений

284,3 ТЫС. М²

Застройщиками – юридическими лицами

525,3 ТЫС. М²

Индивидуальными застройщиками



 Ввод в действие жилых домов, тыс. м² общей площади жилых помещений

 В % к соответствующему периоду предыдущего года

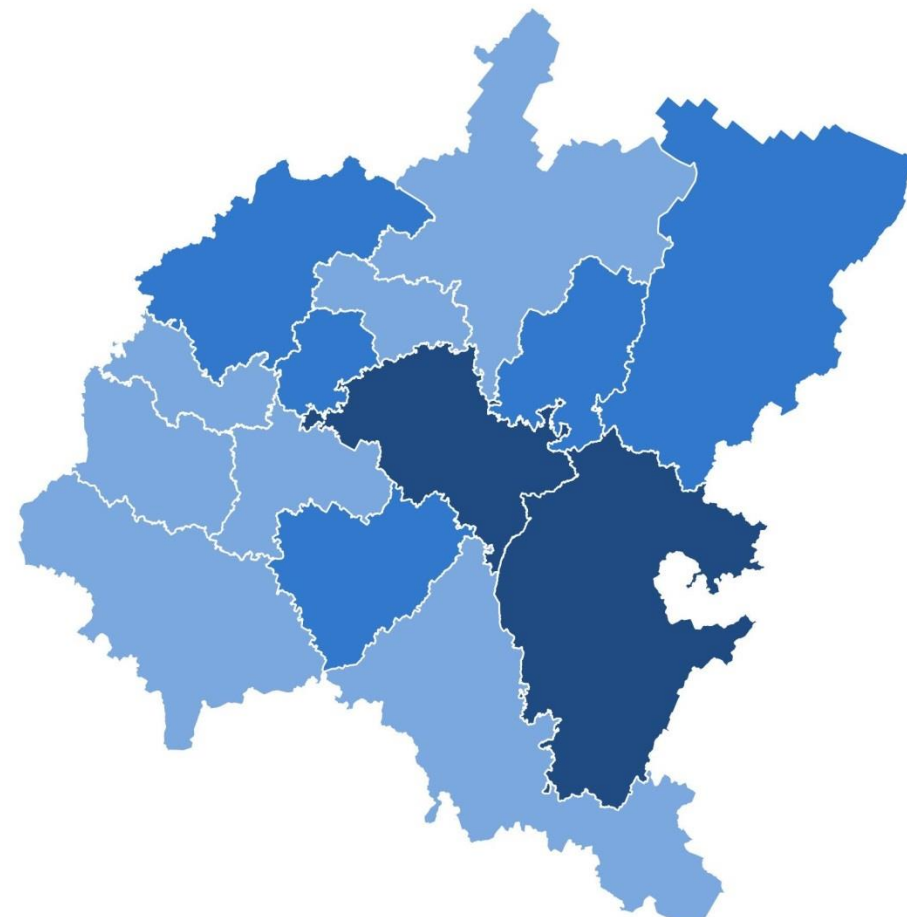


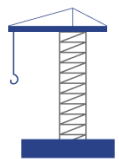


ВВОД В ДЕЙСТВИЕ ЖИЛЫХ ДОМОВ ПО РЕГИОНАМ ПФО

ЗА ЯНВАРЬ-МАРТ 2023 ГОДА

Тыс. м² общей площади жилых помещений





ЧИСЛО ПОСТРОЕННЫХ ЗДАНИЙ ЖИЛОГО И НЕЖИЛОГО НАЗНАЧЕНИЯ

ЗА ЯНВАРЬ-МАРТ 2023 ГОДА

Число построенных квартир (домов)

10 407 ↓ **87,0%**

Единиц

к январю-марту 2022 года



77,8 м² общей
площади

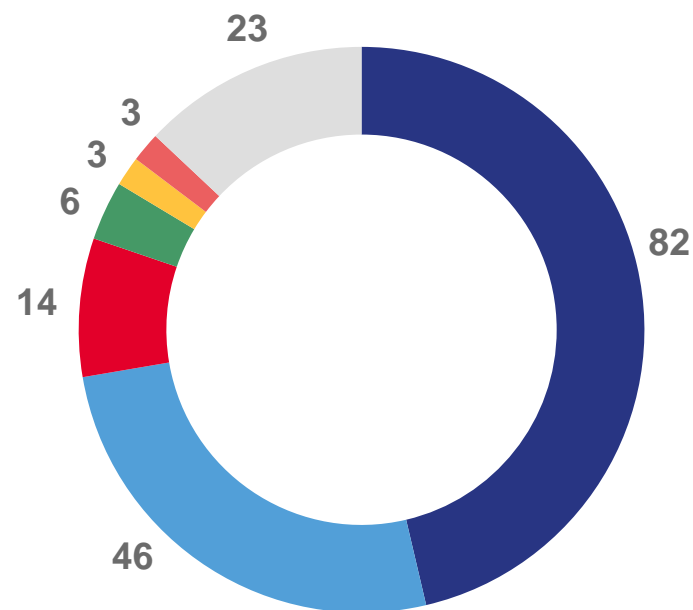
Средний размер квартиры

Число построенных зданий
нежилого назначения



177

Распределение построенных организациями
зданий нежилого назначения



- Коммерческие
- Административные
- Учебные
- Промышленные
- Сельскохозяйственные
- Здравоохранения
- Другие

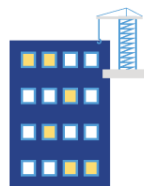




ДИНАМИКА ЦЕН НА РЫНКЕ ЖИЛЬЯ

ЗА ЯНВАРЬ-МАРТ 2023 ГОДА

На первичном рынке




110,9 тыс. руб.

Средние цены¹
(на конец квартала,
за 1 м² общей площади квартир)

↓ 97,0%

Индекс цен²

На вторичном рынке



88,6 тыс. руб.

Средние цены¹
(на конец квартала,
за 1 м² общей площади квартир)

↑ 100,9%

Индекс цен²



¹По данным выборочного наблюдения за фактическими ценами сделок

²На конец I квартала к концу IV квартала предыдущего года





ВВОД ОБЪЕКТОВ СОЦИАЛЬНО-КУЛЬТУРНОЙ СФЕРЫ

ЗА ЯНВАРЬ-МАРТ 2023 ГОДА



Общеобразовательные организации

на **1 200** ученических мест



Амбулаторно-поликлинические организации

на **30** посещений в смену



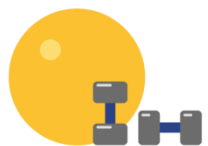
Дошкольные образовательные организации

на **260** мест



Дома отдыха, с материалом стен из дерева

на **60** мест



Спортивные залы, площадью

5 988 м²



Физкультурно-оздоровительный комплекс

2 единицы





ВВОД ОБЪЕКТОВ ДОРОЖНОГО ХОЗЯЙСТВА И ТОРГОВЛИ

ЗА ЯНВАРЬ-МАРТ 2023 ГОДА



Автомобильные дороги с твердым покрытием

2,0 км



Торговые предприятия площадью

17,0 тыс. м²



Станции технического обслуживания
легковых автомобилей

5 единиц



Рынки и павильоны

на **50** мест



Предприятия общественного питания

на **70** посадочных мест

