



ФЕДЕРАЛЬНАЯ СЛУЖБА
ГОСУДАРСТВЕННОЙ СТАТИСТИКИ

Индекс промышленного производства в Республике Башкортостан



за январь-июнь 2022 года



ТЕРРИТОРИАЛЬНЫЙ ОРГАН
ФЕДЕРАЛЬНОЙ СЛУЖБЫ
ГОСУДАРСТВЕННОЙ СТАТИСТИКИ

ПО РЕСПУБЛИКЕ БАШКОРТОСТАН

Оперативные данные по ИПП

в Республике Башкортостан

за январь-июнь 2022 года

- 01** Индекс промышленного производства
в % к соответствующему периоду прошлого года
в % к соответствующему месяцу прошлого года
- 02** Добыча полезных ископаемых
- 03** Обрабатывающие производства
- 04** Индекс промышленного производства в регионах
приволжского федерального округа

* Ежемесячные данные оперативной статистики





ИНДЕКСЫ ПРОИЗВОДСТВА

ЯНВАРЬ-ИЮНЬ 2022 г. В % К ЯНВАРЮ-ИЮНЮ 2021 г.




120,7%

ДОБЫЧА ПОЛЕЗНЫХ ИСКОПАЕМЫХ



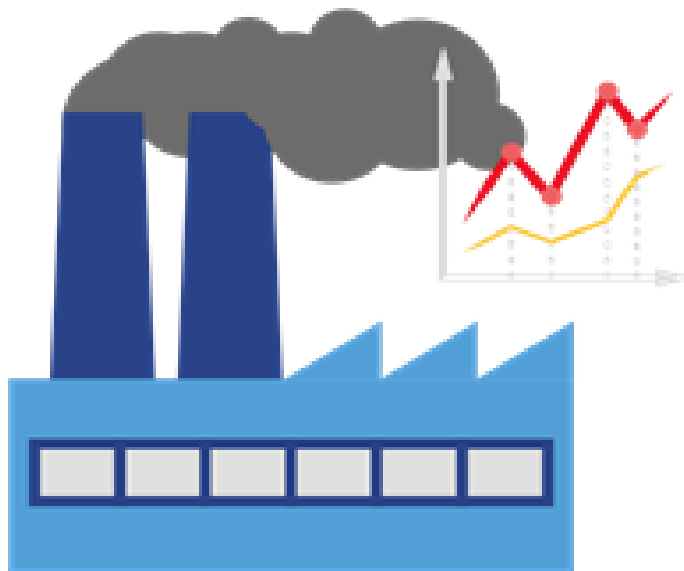
103,5%

ОБРАБАТЫВАЮЩИЕ ПРОИЗВОДСТВА



101,6%

ОБЕСПЕЧЕНИЕ ЭЛЕКТРИЧЕСКОЙ ЭНЕРГИЕЙ,
ГАЗОМ И ПАРОМ



105,1%

ИНДЕКС ПРОМЫШЛЕННОГО ПРОИЗВОДСТВА



97,4%

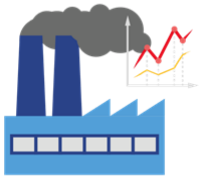
ВОДОСНАБЖЕНИЕ; ВОДООТВЕДЕНИЕ,
ОРГАНИЗАЦИЯ СБОРА И УТИЛИЗАЦИИ
ОТХОДОВ, ДЕЯТЕЛЬНОСТЬ ПО
ЛИКВИДАЦИИ ЗАГРЯЗНЕНИЙ





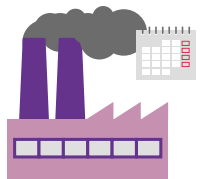
ИНДЕКСЫ ПРОМЫШЛЕННОГО ПРОИЗВОДСТВА

ЯНВАРЬ-ИЮНЬ 2022г.
В % К ЯНВАРЮ-ИЮНЮ 2021г.

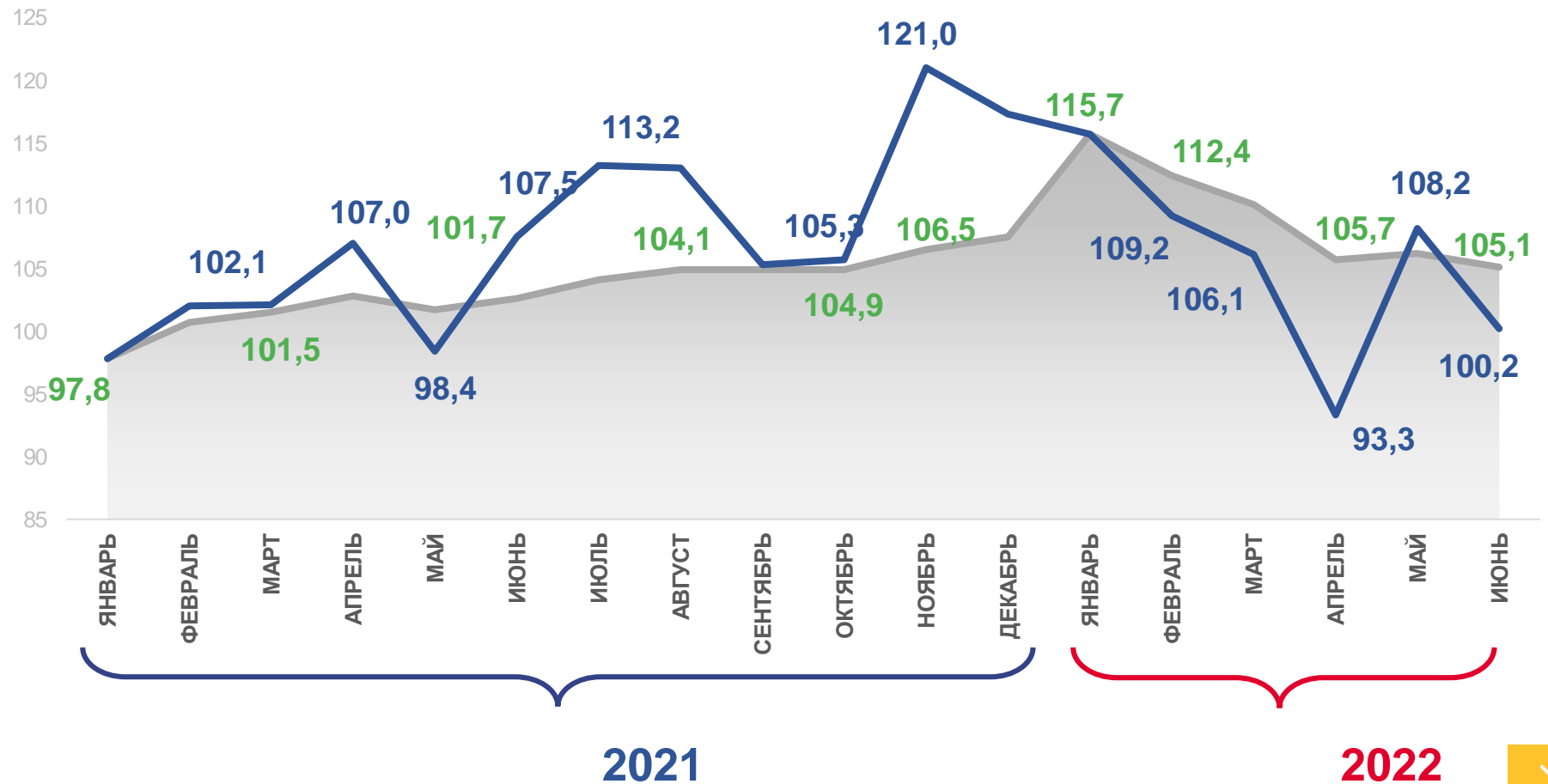


105,1%

ИЮНЬ 2022г. В % К ИЮНЮ 2021г.



100,2%



к соответствующему периоду
прошлого года


к соответствующему месяцу
прошлого года





ИНДЕКСЫ ПРОИЗВОДСТВА

ЯНВАРЬ-ИЮНЬ 2022 г. В % К ЯНВАРЮ-ИЮНЮ 2021 г.



ИПП

105,1%



Добыча полезных ископаемых

120,7%



Обработывающие производства

103,5%



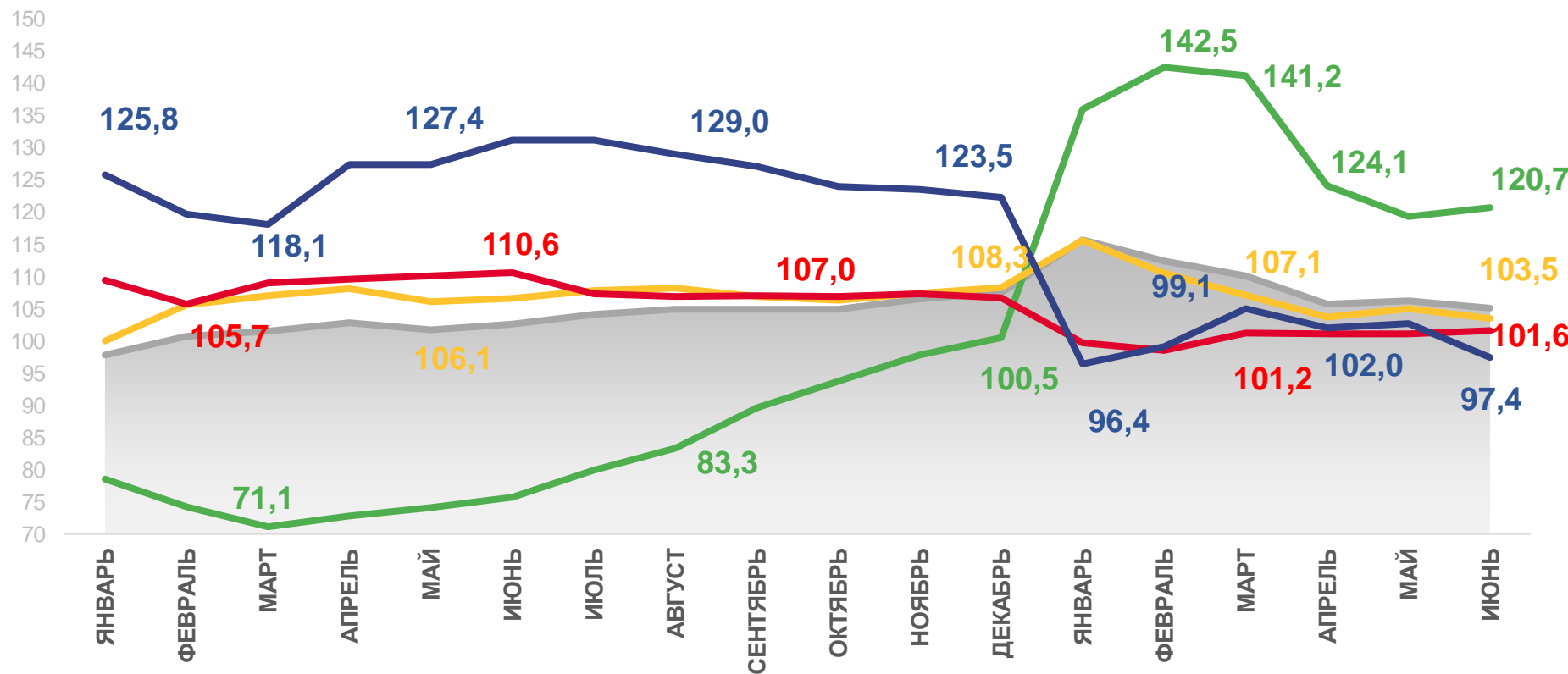
Обеспечение электрической энергией, газом и паром

101,6%



Водоснабжение; водоотведение, организация сбора и утилизации отходов, деятельность по ликвидации загрязнений

97,4%



Индекс промышленного производства

Обеспечение электрической энергией, газом и паром; кондиционирование воздуха

2021

Обработывающие производства

Водоснабжение; водоотведение, организация сбора и утилизации отходов, деятельность по ликвидации загрязнений

Добыча полезных ископаемых

2022





ИНДЕКСЫ ПРОИЗВОДСТВА ПО ДОБЫЧЕ ПОЛЕЗНЫХ ИСКОПАЕМЫХ

ЯНВАРЬ-ИЮНЬ 2022 г. В % К ЯНВАРЮ-ИЮНЮ 2021 г.

■ январь-июнь 2021 г. к январю-июню 2020г.

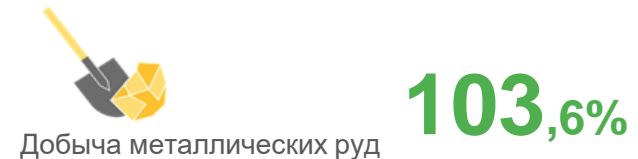
■ январь-июнь 2022 г. к январю-июню 2021г.



Добыча полезных ископаемых



Добыча сырой нефти и природного газа



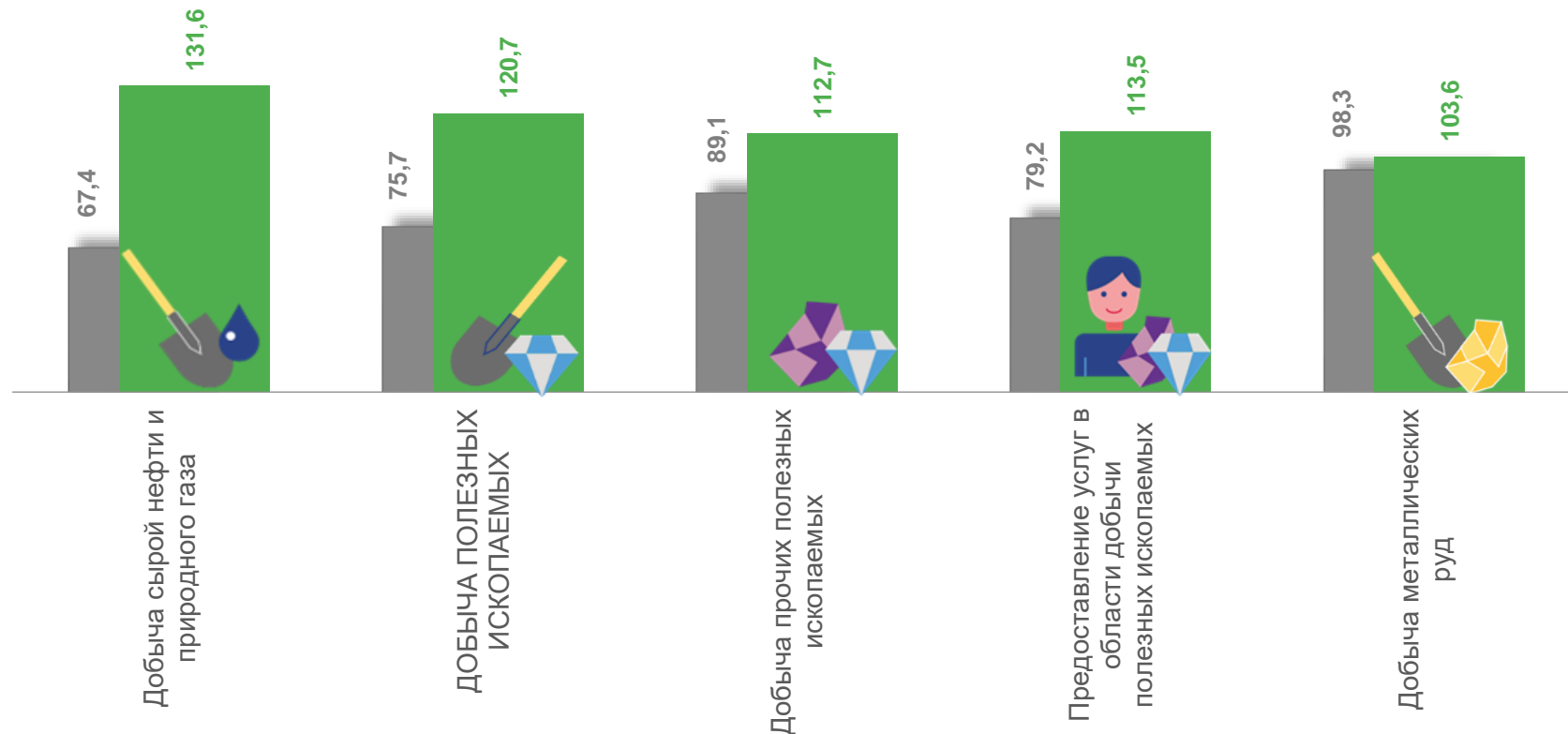
Добыча металлических руд



Добыча прочих полезных ископаемых



Предоставление услуг в области добычи полезных ископаемых





ИНДЕКСЫ ПРОИЗВОДСТВА ПО ОСНОВНЫМ ВИДАМ ОБРАБАТЫВАЮЩИХ ПРОИЗВОДСТВ

ЯНВАРЬ-ИЮНЬ 2022 г. В % К ЯНВАРЮ-ИЮНЮ 2021 г.



233,3%

Производство электрического оборудования



149,2%

Производство мебели



87,8%

Производство текстильных изделий

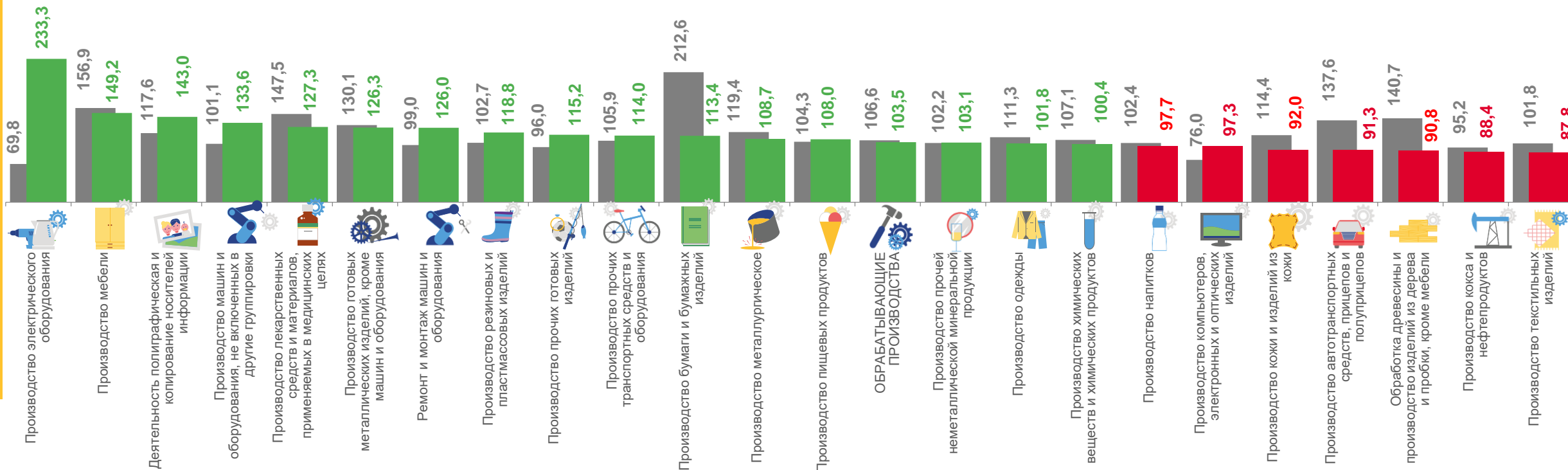


88,4%

Производство кокса и нефтепродуктов

■ Январь-июнь 2021 г. к январю-июню 2020г.

■ Январь-июнь 2022 г. к январю-июню 2021г.





ПРОМЫШЛЕННОЕ ПРОИЗВОДСТВО

ЯНВАРЬ-ИЮНЬ 2022 г. В % К ЯНВАРЮ-ИЮНЮ 2021 г.



Индекс промышленного производства в регионах Приволжского Федерального округа



7 регионов ПФО
значение индекса **больше**,
чем по Федеральному округу

7 регионов ПФО
значение индекса **меньше**,
чем по Федеральному округу

