

**ТЕРРИТОРИАЛЬНЫЙ ОРГАН ФЕДЕРАЛЬНОЙ СЛУЖБЫ ГОСУДАРСТВЕННОЙ  
СТАТИСТИКИ ПО РЕСПУБЛИКЕ БАШКОРТОСТАН**

**ИТОГИ ВСЕРОССИЙСКОЙ  
СЕЛЬСКОХОЗЯЙСТВЕННОЙ ПЕРЕПИСИ 2016 ГОДА  
ПО МУНИЦИПАЛЬНЫМ ОБРАЗОВАНИЯМ  
РЕСПУБЛИКИ БАШКОРТОСТАН**

**(в 6 томах)**

**Том 5.  
ПОГОЛОВЬЕ СЕЛЬСКОХОЗЯЙСТВЕННЫХ ЖИВОТНЫХ**

**Книга 1. Поголовье сельскохозяйственных животных.  
Структура поголовья сельскохозяйственных животных**

**Официальное издание**

**УФА – 2018**

**УДК 31:63 (470)**  
**ББК 65.051 (2Рос)**  
**П71**

**Итоги Всероссийской сельскохозяйственной переписи 2016 года:**  
В 6 т. / Уфа: Башкортостанстат, 2018.

Т. 5: Поголовье сельскохозяйственных животных: кн. 1.: Поголовье сельскохозяйственных животных. Структура поголовья сельскохозяйственных животных. – 308 с.: с диагр.

При использовании данных ссылка на Территориальный орган Федеральной службы государственной статистики по Республике Башкортостан обязательна. Изданный материал является собственностью Башкортостанстата. Перепечатке и тиражированию не подлежит.

Подготовка статистического сборника осуществлена под общей редакцией руководителя Территориального органа Федеральной службы государственной статистики по Республике Башкортостан А.М. Ганиева, заместителя руководителя В.М. Нурова.

Ответственный за выпуск: Н.С. Хафизова

Компьютерная верстка: И.В. Сайдиганов, А.Ф. Валишина, Н.В. Борисова

В томе 5 представлены итоги Всероссийской сельскохозяйственной переписи 2016 года о поголовье сельскохозяйственных животных в двух книгах в разрезе муниципальных районов и городских округов Республики Башкортостан.

В книге 1 сборника приведены данные о поголовье скота и птицы, структуре поголовья сельскохозяйственных животных по категориям хозяйств, половозрастным группам и видам; размещены диаграммы в разрезе муниципальных районов и городских округов Республики Башкортостан.

В книге 2 сборника представлены группировки объектов переписи по поголовью основных видов сельскохозяйственных животных.

Данные представлены в абсолютных и относительных показателях.

**УДК 31:63 (470)**  
**ББК 65.051 (2Рос)**

## СОДЕРЖАНИЕ

Предисловие 8

### **ПОГОЛОВЬЕ СЕЛЬСКОХОЗЯЙСТВЕННЫХ ЖИВОТНЫХ В ХОЗЯЙСТВАХ ВСЕХ КАТЕГОРИЙ**

1. Поголовье крупного рогатого скота в хозяйствах всех категорий	12
2. Поголовье молочного крупного рогатого скота в хозяйствах всех категорий	16
3. Удельный вес поголовья молочного крупного рогатого скота по категориям хозяйств	20
4. Поголовье мясного крупного рогатого скота в хозяйствах всех категорий	24
5. Удельный вес поголовья мясного крупного рогатого скота по категориям хозяйств	28
6. Поголовье коров в хозяйствах всех категорий	32
7. Поголовье свиней в хозяйствах всех категорий	36
8. Поголовье овец и коз в хозяйствах всех категорий	40
9. Поголовье овец в хозяйствах всех категорий	44
10. Поголовье коз в хозяйствах всех категорий	48
11. Поголовье птицы всех видов в хозяйствах всех категорий	52
12. Поголовье кур в хозяйствах всех категорий	56
13. Поголовье кур яичных пород в хозяйствах всех категорий	60
14. Удельный вес поголовья кур яичных пород по категориям хозяйств	64
15. Поголовье кур мясных и мясо-яичных пород в хозяйствах всех категорий	68
16. Удельный вес поголовья кур мясных и мясо-яичных пород по категориям хозяйств	72
17. Поголовье уток в хозяйствах всех категорий	76
18. Поголовье гусей в хозяйствах всех категорий	78
19. Поголовье индеек в хозяйствах всех категорий	82
20. Поголовье цесарок в хозяйствах всех категорий	84
21. Поголовье перепелок в хозяйствах всех категорий	86
22. Поголовье фазанов в хозяйствах всех категорий	87
23. Поголовье лошадей в хозяйствах всех категорий	88
24. Поголовье кроликов домашних в хозяйствах всех категорий	92
25. Число семей пчел медоносных в хозяйствах всех категорий	94

### **ПОГОЛОВЬЕ СЕЛЬСКОХОЗЯЙСТВЕННЫХ ЖИВОТНЫХ В ХОЗЯЙСТВАХ НАСЕЛЕНИЯ**

#### **ПОГОЛОВЬЕ СЕЛЬСКОХОЗЯЙСТВЕННЫХ ЖИВОТНЫХ В ХОЗЯЙСТВАХ НАСЕЛЕНИЯ**

26. Поголовье крупного рогатого скота в хозяйствах населения	100
27. Поголовье коров в хозяйствах населения	102
28. Поголовье свиней в хозяйствах населения	104



29. поголовье овец и коз в хозяйствах населения	106
30. поголовье овец в хозяйствах населения	108
31. поголовье коз в хозяйствах населения	110
32. поголовье птицы всех видов в хозяйствах населения	112
33. поголовье кур в хозяйствах населения	114
34. поголовье уток в хозяйствах населения	116
35. поголовье гусей в хозяйствах населения	118
36. поголовье индеек в хозяйствах населения	120
37. поголовье лошадей в хозяйствах населения	122
38. поголовье кроликов домашних в хозяйствах населения	124
39. число семей пчел медоносных в хозяйствах населения	126

#### **ПОГОЛОВЬЕ СЕЛЬСКОХОЗЯЙСТВЕННЫХ ЖИВОТНЫХ В ХОЗЯЙСТВАХ ГРАЖДАН В СЕЛЬСКИХ ПОСЕЛЕНИЯХ**

40. поголовье крупного рогатого скота в хозяйствах граждан в сельских поселениях	128
41. поголовье коров в хозяйствах граждан в сельских поселениях	130
42. поголовье свиней в хозяйствах граждан в сельских поселениях	132
43. поголовье овец и коз в хозяйствах граждан в сельских поселениях	134
44. поголовье овец в хозяйствах граждан в сельских поселениях	136
45. поголовье коз в хозяйствах граждан в сельских поселениях	138
46. поголовье птицы всех видов в хозяйствах граждан в сельских поселениях	140
47. поголовье кур в хозяйствах граждан в сельских поселениях	142
48. поголовье уток в хозяйствах граждан в сельских поселениях	144
49. поголовье гусей в хозяйствах граждан в сельских поселениях	146
50. поголовье индеек в хозяйствах граждан в сельских поселениях	148
51. поголовье лошадей в хозяйствах граждан в сельских поселениях	150
52. поголовье кроликов домашних в хозяйствах граждан в сельских поселениях	152
53. число семей пчел медоносных в хозяйствах граждан в сельских поселениях	154

#### **ПОГОЛОВЬЕ СЕЛЬСКОХОЗЯЙСТВЕННЫХ ЖИВОТНЫХ В ХОЗЯЙСТВАХ ГРАЖДАН В ГОРОДСКИХ ОКРУГАХ И ГОРОДСКИХ ПОСЕЛЕНИЯХ**

54. поголовье крупного рогатого скота в хозяйствах граждан в городских округах и городских поселениях	156
55. поголовье коров в хозяйствах граждан в городских округах и городских поселениях	157
56. поголовье свиней в хозяйствах граждан в городских округах и городских поселениях	158
57. поголовье овец и коз в хозяйствах граждан в городских округах и городских поселениях	159
58. поголовье овец в хозяйствах граждан в городских округах и городских поселениях	160
59. поголовье коз в хозяйствах граждан в городских округах и городских поселениях	161

60. Поголовье птицы всех видов в хозяйствах граждан в городских округах и городских поселениях	162
61. Поголовье кур в хозяйствах граждан в городских округах и городских поселениях	163
62. Поголовье уток в хозяйствах граждан в городских округах и городских поселениях	164
63. Поголовье гусей в хозяйствах граждан в городских округах и городских поселениях	165
64. Поголовье индеек в хозяйствах граждан в городских округах и городских поселениях	166
65. Поголовье кроликов домашних в хозяйствах граждан в городских округах и городских поселениях	167
66. Число семей пчел медоносных в хозяйствах граждан в городских округах и городских поселениях	168

### **ПОГОЛОВЬЕ ПЛЕМЕННЫХ СЕЛЬСКОХОЗЯЙСТВЕННЫХ ЖИВОТНЫХ**

67. Поголовье племенного крупного рогатого скота в сельскохозяйственных организациях, крестьянских (фермерских) хозяйствах и у индивидуальных предпринимателей	170
68. Поголовье племенного молочного крупного рогатого скота в сельскохозяйственных организациях, крестьянских (фермерских) хозяйствах и у индивидуальных предпринимателей	172
69. Поголовье племенного мясного крупного рогатого скота в сельскохозяйственных организациях, крестьянских (фермерских) хозяйствах и у индивидуальных предпринимателей	174
70. Поголовье племенных коров в сельскохозяйственных организациях, крестьянских (фермерских) хозяйствах и у индивидуальных предпринимателей	175
71. Поголовье племенных овец в сельскохозяйственных организациях, крестьянских (фермерских) хозяйствах и у индивидуальных предпринимателей	177
72. Поголовье племенных лошадей в сельскохозяйственных организациях, крестьянских (фермерских) хозяйствах и у индивидуальных предпринимателей	178

### **СТРУКТУРА ПОГОЛОВЬЯ СЕЛЬСКОХОЗЯЙСТВЕННЫХ ЖИВОТНЫХ ПО КАТЕГОРИЯМ ХОЗЯЙСТВ**

73. Структура поголовья крупного рогатого скота по категориям хозяйств	180
74. Структура поголовья коров по категориям хозяйств	184
75. Структура поголовья свиней по категориям хозяйств	188
76. Структура поголовья овец по категориям хозяйств	192
77. Структура поголовья коз по категориям хозяйств	196
78. Структура поголовья птицы всех видов по категориям хозяйств	200
79. Структура поголовья кур по категориям хозяйств	204
80. Структура поголовья уток по категориям хозяйств	208
81. Структура поголовья гусей по категориям хозяйств	210
82. Структура поголовья индеек по категориям хозяйств	214
83. Структура поголовья цесарок по категориям хозяйств	216
84. Структура поголовья перепелок по категориям хозяйств	218

85. Структура поголовья фазанов по категориям хозяйств	219
86. Структура поголовья лошадей по категориям хозяйств	220
87. Структура поголовья кроликов домашних по категориям хозяйств	224
88. Структура числа семей пчел медоносных по категориям хозяйств	226

### **СТРУКТУРА ПОГОЛОВЬЯ СЕЛЬСКОХОЗЯЙСТВЕННЫХ ЖИВОТНЫХ ПО ПОЛОВОЗРАСТНЫМ ГРУППАМ И ВИДАМ**

#### **СТРУКТУРА ПОГОЛОВЬЯ СЕЛЬСКОХОЗЯЙСТВЕННЫХ ЖИВОТНЫХ В ХОЗЯЙСТВАХ ВСЕХ КАТЕГОРИЙ**

89. Структура поголовья крупного рогатого скота по половозрастным группам и видам в хозяйствах всех категорий	232
90. Структура поголовья свиней по половозрастным группам и видам в хозяйствах всех категорий	236
91. Структура поголовья овец и коз по половозрастным группам и видам в хозяйствах всех категорий	238
92. Структура поголовья птицы по видам в хозяйствах всех категорий	240
93. Структура поголовья кур по половозрастным группам и видам в хозяйствах всех категорий	242
94. Структура поголовья лошадей по половозрастным группам и видам в хозяйствах всех категорий	246

#### **СТРУКТУРА ПОГОЛОВЬЯ СЕЛЬСКОХОЗЯЙСТВЕННЫХ ЖИВОТНЫХ В СЕЛЬСКОХОЗЯЙСТВЕННЫХ ОРГАНИЗАЦИЯХ**

95. Структура поголовья крупного рогатого скота по половозрастным группам и видам в сельскохозяйственных организациях	248
96. Структура поголовья свиней по половозрастным группам и видам в сельскохозяйственных организациях	252
97. Структура поголовья овец по половозрастным группам и видам в сельскохозяйственных организациях	254
98. Структура поголовья птицы по видам в сельскохозяйственных организациях	256
99. Структура поголовья кур по половозрастным группам и видам в сельскохозяйственных организациях	258
100. Структура поголовья лошадей по половозрастным группам и видам в сельскохозяйственных организациях	260

#### **СТРУКТУРА ПОГОЛОВЬЯ СЕЛЬСКОХОЗЯЙСТВЕННЫХ ЖИВОТНЫХ В КРЕСТЬЯНСКИХ (ФЕРМЕРСКИХ) ХОЗЯЙСТВАХ И У ИНДИВИДУАЛЬНЫХ ПРЕДПРИНИМАТЕЛЕЙ**

101. Структура поголовья крупного рогатого скота по половозрастным группам и видам в крестьянских (фермерских) хозяйствах и у индивидуальных предпринимателей	262
102. Структура поголовья свиней по половозрастным группам и видам в крестьянских (фермерских) хозяйствах и у индивидуальных предпринимателей	266
103. Структура поголовья овец по половозрастным группам и видам в крестьянских (фермерских) хозяйствах и у индивидуальных предпринимателей	268

104. Структура поголовья коз по половозрастным группам и видам в крестьянских (фермерских) хозяйствах и у индивидуальных предпринимателей	272
105. Структура поголовья птицы по видам в крестьянских (фермерских) хозяйствах и у индивидуальных предпринимателей	273
106. Структура поголовья кур по половозрастным группам и видам в крестьянских (фермерских) хозяйствах и у индивидуальных предпринимателей	276
107. Структура поголовья лошадей по половозрастным группам и видам в крестьянских (фермерских) хозяйствах и у индивидуальных предпринимателей	280
<b>СТРУКТУРА ПОГОЛОВЬЯ СЕЛЬСКОХОЗЯЙСТВЕННЫХ ЖИВОТНЫХ В ХОЗЯЙСТВАХ НАСЕЛЕНИЯ</b>	
108. Структура поголовья крупного рогатого скота по половозрастным группам и видам в хозяйствах населения	282
109. Структура поголовья свиней по половозрастным группам и видам в хозяйствах населения	286
110. Структура поголовья овец и коз по половозрастным группам и видам в хозяйствах населения	288
111. Структура поголовья птицы по видам в хозяйствах населения	290
112. Структура поголовья лошадей по половозрастным группам и видам в хозяйствах населения	292
<b>МЕТОДОЛОГИЧЕСКИЕ ПОЯСНЕНИЯ</b>	296
<b>ДИАГРАММЫ</b>	300

## ПРЕДИСЛОВИЕ

В книге 1 тома 5 представлены итоги Всероссийской сельскохозяйственной переписи 2016 года о поголовье сельскохозяйственных животных в разрезе муниципальных районов и городских округов Республики Башкортостан.

В сборнике содержатся данные о поголовье скота и птицы в сельскохозяйственных организациях, крестьянских (фермерских) хозяйствах и у индивидуальных предпринимателей, личных подсобных и других индивидуальных хозяйствах граждан, некоммерческих объединениях граждан.

Приведены сведения о поголовье племенных сельскохозяйственных животных и их удельном весе в общем поголовье соответствующего вида скота и птицы в сельскохозяйственных организациях, крестьянских (фермерских) хозяйствах и у индивидуальных предпринимателей.

В отдельном разделе представлены данные о структуре поголовья сельскохозяйственных животных по категориям хозяйств, половозрастным группам и видам.

В издании представлены методологические пояснения к показателям, диаграммы по основным показателям, характеризующим поголовье сельскохозяйственных животных в целом по Республике Башкортостан и в разрезе муниципальных районов и городских округов.

Электронная версия книги 1 тома 5 размещена на официальном Интернет-портале Башкортостанстата ([www.bashstat.gks.ru](http://www.bashstat.gks.ru)).



## СПИСОК СОКРАЩЕНИЙ

га - гектар

В сборнике приняты условные обозначения:

- - явление отсутствует
- 0,0 - значение показателя меньше 0,1
- ... - данных не имеется, а также означает, что сводная информация по отдельным показателям включает менее трех респондентов. Данные не публикуются в целях обеспечения конфиденциальности первичных статистических данных, полученных от респондентов, в соответствии с Федеральным законом от 29 ноября 2007 г. № 282 ФЗ «Об официальном статистическом учете и системе государственной статистики в Российской Федерации» (п. 5, ст. 4; ч. 1, ст. 9)

В отдельных случаях незначительные расхождения между итогом и суммой данных объясняются их округлением.





**ПОГОЛОВЬЕ  
СЕЛЬСКОХОЗЯЙСТВЕННЫХ  
ЖИВОТНЫХ В ХОЗЯЙСТВАХ  
ВСЕХ КАТЕГОРИЙ**

## ПОГОЛОВЬЕ СЕЛЬСКОХОЗЯЙСТВЕННЫХ ЖИВОТНЫХ

### 1. ПОГОЛОВЬЕ КРУПНОГО РОГАТОГО СКОТА

(на 1 июля 2016 года;

	Хозяйства всех категорий	сельскохозяй- ственные организации - всего	в том числе	
			сельскохо- зяйственные организации, не относящиеся к субъектам малого предпри- нимательства	малые предприятия
<b>Республика Башкортостан</b>	<b>1110264</b>	<b>387311</b>	<b>199548</b>	<b>185282</b>
<b>Муниципальные районы</b>	<b>1106354</b>	<b>386871</b>	<b>199548</b>	<b>185106</b>
Абзелиловский	34052	4949	...	3072
Альшеевский	26342	6990	4797	2168
Архангельский	12420	1522	...	756
Аскинский	12357	1548	...	935
Аургазинский	28716	11440	...	5402
Баймакский	39685	3832	...	2756
Бакалинский	21459	9527	-	9527
Балтачевский	16146	7090	...	6571
Белебеевский	13147	4207	...	3194
Белокатайский	9647	3195	-	2179
Белорецкий	14994	679	...	617
Бижбулякский	19921	7294	...	6545
Бирский	13255	5429	...	4424
Благоварский	12780	4551	...	1651
Благовещенский	8169	4196	...	2485
Буздякский	21895	8176	4507	3669
Бураевский	19254	7362	...	5914
Бурзянский	11376	358	...	304
Гафурийский	19433	3143	-	3143
Давлекановский	19138	4972	...	4404
Дуванский	19272	10569	9388	1136
Дюртюлинский	34347	25625	16775	8835
Ермекеевский	11750	4035	...	2646
Зианчуринский	27431	3235	...	2683
Зилаирский	13988	...	-	...
Иглинский	16022	4646	...	2680
Илишевский	36215	20233	15105	4923
Ишимбайский	20820	2653	...	2203
Калтасинский	9511	3768	992	2776
Караидельский	21821	3661	-	3661
Кармаскалинский	27003	10333	8399	1934

## В ХОЗЯЙСТВАХ ВСЕХ КАТЕГОРИЙ

### В ХОЗЯЙСТВАХ ВСЕХ КАТЕГОРИЙ

голов)

в том числе

из них		подсобные сельскохо- зяйственные предприятия несельскохо- зяйственных организаций	крестьянские (фермерские) хозяйства и индивидуаль- ные предпри- ниматели - всево	в том числе		хозяйства населения
малые предприятия (без микро- предприятий)	микро- предприятия			крестьянские (фермерские) хозяйства	индивидуаль- ные предпри- ниматели	
<b>144682</b>	<b>40600</b>	<b>2481</b>	<b>116911</b>	<b>108780</b>	<b>8131</b>	<b>606042</b>
<b>144682</b>	<b>40424</b>	<b>2217</b>	<b>116440</b>	<b>108349</b>	<b>8091</b>	<b>603043</b>
2533	539	-	2474	1654	820	26629
2168	-	...	2477	2424	53	16875
-	756	-	1452	1394	58	9446
...	211	-	1643	1632	...	9166
4208	...	-	2111	1564	547	15165
2099	657	...	4978	4364	614	30875
7665	1862	-	2097	1960	137	9835
5722	...	-	1198	386	812	7858
2624	...	-	2954	2857	97	5986
...	1296	...	1146	1146	-	5306
...	...	-	1240	1200	40	13075
5345	1200	-	3913	3810	...	8714
3438	...	...	3044	2991	53	4782
1414	237	-	813	707	106	7416
1797	688	-	821	790	31	3152
3583	...	-	2331	2282	49	11388
5315	599	-	2343	2010	...	9549
...	...	-	705	699	6	10313
2566	577	-	1628	1622	...	14662
4032	372	-	3273	3273	-	10893
...	315	...	1651	1580	71	7052
8371	...	...	413	395	...	8309
2421	...	-	807	807	-	6908
1213	1470	...	2389	1542	847	21807
...	-	...	1974	1799	175	11951
...	1712	...	6333	6207	...	5043
3787	...	...	1887	1877	...	14095
2024	...	-	4109	4061	...	14058
2608	...	-	1968	1951	...	3775
...	2763	-	2848	2784	64	15312
...	1330	-	716	693	23	15954



ПОГОЛОВЬЕ СЕЛЬСКОХОЗЯЙСТВЕННЫХ ЖИВОТНЫХ  
В ХОЗЯЙСТВАХ ВСЕХ КАТЕГОРИЙ

	Хозяйства всех категорий	сельскохозяйственные организации - всего		
		сельскохозяйственные организации - всего	в том числе	
			сельскохозяйственные организации, не относящиеся к субъектам малого предпринимательства	малые предприятия
Кигинский	13438	3166	-	3166
Краснокамский	17633	8804	...	6601
Кугарчинский	26685	5925	...	1818
Куюргазинский	27879	10259	8710	1549
Кушнаренковский	12681	2089	...	1916
Мелеузовский	26166	12265	9760	2505
Мечетлинский	14543	3358	...	1645
Мишкинский	11311	1326	...	...
Миякинский	31529	12450	4473	7977
Нуримановский	11122	3698	-	3698
Салаватский	12042	1676	-	1660
Стерлибашевский	25667	7931	...	6344
Стерлитамакский	41519	26265	24039	2226
Татышлинский	28116	19360	10173	9187
Туймазинский	26991	13939	4846	8864
Уфимский	10326	7809	7346	...
Учалинский	26024	2953	...	...
Федоровский	25182	10867	3094	7773
Хайбуллинский	21629	952	-	952
Чекмагушевский	34920	24820	20784	4036
Чишминский	17233	7074	...	4671
Шаранский	15340	3285	2550	735
Янаульский	16012	7319	3470	3849
<b>Городские округа</b>	<b>3910</b>	<b>440</b>	-	...
г. Уфа	492	-	-	-
г. Кумертау	694	...	-	...
г. Нефтекамск	306	-	-	-
г. Октябрьский	372	-	-	-
г. Салават	195	...	-	-
г. Сибай	1276	-	-	-
г. Стерлитамак	311	162	-	-

В том числе

из них		подсобные сельскохозяйственные предприятия несельскохозяйственных организаций	крестьянские (фермерские) хозяйства и индивидуаль- ные предпри- ниматели - всего	в том числе		хозяйства населения
малые предприятия (без микро- предприятий)	микро- предприятия			крестьянские (фермерские) хозяйства	индивидуаль- ные предпри- ниматели	
1833	1333	-	1742	1738	...	8530
6486	...	-	1837	1837	-	6992
...	799	...	2124	1974	150	18636
1524	...	-	3357	2480	877	14263
460	1456	-	3306	3161	145	7286
...	2097	-	2863	2845	...	11038
...	930	-	2349	2238	111	8836
-	...	...	2888	2888	-	7097
7262	...	-	4697	4697	-	14382
...	1475	-	870	769	101	6554
...	311	...	1704	1688	...	8662
6344	-	-	1489	1398	91	16247
2142	...	-	1992	1778	...	13262
9187	-	-	495	495	-	8261
3681	5183	...	609	543	...	12443
-	...	-	402	324	78	2115
...	-	-	1854	1814	...	21217
7268	505	-	1852	1736	116	12463
...	818	-	5516	5341	175	15161
4036	-	-	543	423	120	9557
3941	730	-	1583	1531	52	8576
...	284	-	3203	2856	347	8852
3449	...	-	1429	1334	95	7264
-	...	<b>264</b>	<b>471</b>	<b>431</b>	...	<b>2999</b>
-	-	-	233	233	-	259
-	...	...	...	...	-	515
-	-	-	-	-	-	306
-	-	-	-	-	-	372
-	-	...	-	-	-	95
-	-	-	222	182	...	1054
-	-	162	...	...	-	134

## 2. ПОГОЛОВЬЕ МОЛОЧНОГО КРУПНОГО РОГАТОГО

(на 1 июля 2016 года;

	Хозяйства всех категорий	в том числе		
		сельскохозяй- ственные организации - всего	сельскохозяй- ственные организации, не относящиеся к субъектам малого предпри- нимательства	
				малые предприятия
<b>Республика Башкортостан</b>	<b>1041560</b>	<b>344737</b>	<b>183273</b>	<b>159390</b>
<b>Муниципальные районы</b>	<b>1038112</b>	<b>344534</b>	<b>183273</b>	<b>159390</b>
Абзелиловский	32206	3615	...	2447
Альшеевский	23579	4927	3976	...
Архангельский	12395	1522	...	756
Аскинский	11548	1548	...	935
Аургазинский	27950	10958	...	4920
Баймакский	38450	3159	...	2224
Бакалинский	20120	8649	-	8649
Балтачевский	16105	7090	...	6571
Белебеевский	11252	3700	...	2687
Белокатайский	9326	3083	-	2067
Белорецкий	14152	311	-	311
Бижбулякский	19769	7294	...	6545
Бирский	12132	5429	...	4424
Благоварский	11460	3677	...	...
Благовещенский	7128	3586	...	1875
Буздякский	21854	8176	4507	3669
Бураевский	18953	7100	...	5652
Бурзянский	11213	265	...	211
Гафурийский	18407	2496	-	2496
Давлекановский	17806	4102	...	3534
Дуванский	17843	9159	8214	900
Дюртюлинский	33127	24632	16246	8371
Ермекеевский	11750	4035	...	2646
Зианчуринский	26365	2212	...	1970
Зилаирский	13581	...	-	...
Иглинский	14940	4386	...	2680
Илишевский	36120	20233	15105	4923
Ишимбайский	20225	2536	...	2086
Калтасинский	9486	3768	992	2776
Караидельский	19589	2378	-	2378
Кармаскалинский	26869	10277	8399	1878
Кигинский	12718	2446	-	2446
Краснокамский	17493	8804	...	6601



## СКОТА в ХОЗЯЙСТВАХ ВСЕХ КАТЕГОРИЙ

голов)

в том числе

из них		подсобные сельскохозяйственные предприятия несельскохозяйственных организаций	крестьянские (фермерские) хозяйства и индивидуаль- ные предпри- ниматели - всего	в том числе		хозяйства населения
малые предприятия (без микро- предприятий)	микро- предприятия			крестьянские (фермерские) хозяйства	индивидуаль- ные предпри- ниматели	
<b>129382</b>	<b>30008</b>	<b>2074</b>	<b>98670</b>	<b>91708</b>	<b>6962</b>	<b>598153</b>
<b>129382</b>	<b>30008</b>	<b>1871</b>	<b>98424</b>	<b>91502</b>	<b>6922</b>	<b>595154</b>
2428	...	-	2061	1476	585	26530
...	-	...	2097	2044	53	16555
-	756	-	1427	1369	58	9446
...	211	-	834	823	...	9166
3726	...	-	2111	1564	547	14881
2004	...	...	4521	3962	559	30770
7002	1647	-	1992	1855	137	9479
5722	...	-	1198	386	812	7817
2137	...	-	2273	2176	97	5279
...	...	...	987	987	-	5256
...	...	-	1132	1092	40	12709
5345	1200	-	3913	3810	...	8562
3438	...	...	1993	1960	...	4710
...	...	-	600	560	40	7183
1797	...	-	573	559	14	2969
3583	...	-	2331	2282	49	11347
5053	599	-	2328	1995	...	9525
...	...	-	635	629	6	10313
1919	577	-	1274	1268	...	14637
3162	372	-	2822	2822	-	10882
...	...	...	1651	1580	71	7033
8371	-	...	233	215	...	8262
2421	...	-	807	807	-	6908
911	1059	-	2389	1542	847	21764
...	-	...	1974	1799	175	11544
...	1712	...	5662	5536	...	4892
3787	...	...	1887	1877	...	14000
2024	...	-	3844	3803	...	13845
2608	...	-	1943	1926	...	3775
...	1480	-	1939	1935	...	15272
...	1274	-	716	693	23	15876
1714	732	-	1742	1738	...	8530
6486	...	-	1710	1710	-	6979



	Хозяйства всех категорий	сельскохозяй- ственные организации - всего	в том числе	
			сельскохо- зяйственные организации, не относящиеся к субъектам малого предпри- нимательства	малые предприятия
Кугарчинский	25696	5117	...	1611
Куюргазинский	25087	7689	7540	...
Кушнаренковский	12063	1525	...	1352
Мелеузовский	22331	9295	6790	2505
Мечетлинский	14543	3358	...	1645
Мишкинский	10698	1211	...	-
Миякинский	28063	10793	3914	6879
Нуримановский	10504	3373	-	3373
Салаватский	11080	1058	-	1042
Стерлибашевский	22418	5413	...	4121
Стерлитамакский	35494	21699	19844	1855
Татышлинский	26188	17598	8886	8712
Туймазинский	23807	10969	4796	5944
Уфимский	9650	7559	7270	...
Учалинский	25234	2953	...	...
Федоровский	23044	8988	2624	6364
Хайбуллинский	16813	-	-	-
Чекмагушевский	34531	24499	20463	4036
Чишминский	16021	6054	...	3651
Шаранский	13102	2448	1929	519
Янаульский	15834	7319	3470	3849
<b>Городские округа</b>	<b>3448</b>	<b>203</b>	-	-
г. Уфа	456	-	-	-
г. Кумертау	518	...	-	-
г. Нефтекамск	306	-	-	-
г. Октябрьский	372	-	-	-
г. Салават	195	...	-	-
г. Сибай	1102	-	-	-
г. Стерлитамак	235	...	-	-

в том числе

из них		подсобные сельскохозяйственные предприятия несельскохозяйственных организаций	крестьянские (фермерские) хозяйства и индивидуаль- ные предпри- ниматели - всево	в том числе		хозяйства населения
малые предприятия (без микро- предприятий)	микро- предприятия			крестьянские (фермерские) хозяйства	индивидуаль- ные предпри- ниматели	
...	799	...	2075	1925	150	18504
...	...	-	3135	2258	877	14263
460	892	-	3306	3161	145	7232
...	2097	-	2709	2691	...	10327
...	930	-	2349	2238	111	8836
-	-	...	2422	2422	-	7065
6364	...	-	2888	2888	-	14382
...	1475	-	637	536	101	6494
...	242	...	1373	1357	...	8649
4121	-	-	841	750	91	16164
1855	-	-	1437	1428	...	12358
8712	-	-	495	495	-	8095
3429	2515	...	601	535	...	12237
-	...	-	330	324	...	1761
...	-	-	1686	1646	...	20595
6154	...	-	1622	1506	116	12434
-	-	-	1680	1678	...	15133
4036	-	-	543	423	120	9489
2921	730	-	1495	1487	...	8472
...	...	-	1930	1798	132	8724
3449	...	-	1271	1176	95	7244
-	-	<b>203</b>	<b>246</b>	<b>206</b>	...	<b>2999</b>
-	-	-	197	197	-	259
-	-	...	...	...	-	515
-	-	-	-	-	-	306
-	-	-	-	-	-	372
-	-	...	-	-	-	95
-	-	-	48	...	...	1054
-	-	...	-	-	-	134

### 3. УДЕЛЬНЫЙ ВЕС ПОГОЛОВЬЯ МОЛОЧНОГО

(на 1 июля 2016 года; в процентах от общего поголовья крупного рогатого)

	Хозяйства всех категорий	в том числе		
		сельскохозяй- ственные организации - всего	сельскохозяй- ственные организации, не относящиеся к субъектам малого предпри- нимательства	
			сельскохозяй- ственные организации, не относящиеся к субъектам малого предпри- нимательства	малые предприятия
<b>Республика Башкортостан</b>	<b>93,8</b>	<b>89,0</b>	<b>91,8</b>	<b>86,0</b>
<b>Муниципальные районы</b>	<b>93,8</b>	<b>89,1</b>	<b>91,8</b>	<b>86,1</b>
Абзелиловский	94,6	73,0	...	79,7
Альшеевский	89,5	70,5	82,9	...
Архангельский	99,8	100,0	...	100,0
Аскинский	93,5	100,0	...	100,0
Аургазинский	97,3	95,8	...	91,1
Баймакский	96,9	82,4	...	80,7
Бакалинский	93,8	90,8	-	90,8
Балтачевский	99,7	100,0	...	100,0
Белебеевский	85,6	87,9	...	84,1
Белокатайский	96,7	96,5	-	94,9
Белорецкий	94,4	45,8	-	50,4
Бижбулякский	99,2	100,0	...	100,0
Бирский	91,5	100,0	...	100,0
Благоварский	89,7	80,8	...	...
Благовещенский	87,3	85,5	...	75,5
Буздякский	99,8	100,0	100,0	100,0
Бураевский	98,4	96,4	...	95,6
Бурзянский	98,6	74,0	...	69,4
Гафурийский	94,7	79,4	-	79,4
Давлекановский	93,0	82,5	...	80,2
Дуванский	92,6	86,7	87,5	79,2
Дюртюлинский	96,4	96,1	96,8	94,7
Ермекеевский	100,0	100,0	...	100,0
Зианчуринский	96,1	68,4	...	73,4
Зилаирский	97,1	...	-	...
Иглинский	93,2	94,4	...	100,0
Илишевский	99,7	100,0	100,0	100,0
Ишимбайский	97,1	95,6	...	94,7
Калтасинский	99,7	100,0	100,0	100,0
Караидельский	89,8	65,0	-	65,0
Кармаскалинский	99,5	99,5	100,0	97,1
Кигинский	94,6	77,3	-	77,3
Краснокамский	99,2	100,0	...	100,0

## КРУПНОГО РОГАТОГО СКОТА ПО КАТЕГОРИЯМ ХОЗЯЙСТВ

скота соответствующей категории организаций (хозяйств))

в том числе

из них		подсобные сельскохозяйственные предприятия несельскохозяйственных организаций	крестьянские (фермерские) хозяйства и индивидуаль- ные предпри- ниматели - всево	в том числе		хозяйства населения
малые предприятия (без микро- предприятий)	микро- предприятия			крестьянские (фермерские) хозяйства	индивидуаль- ные предпри- ниматели	
89,4	73,9	83,6	84,4	84,3	85,6	98,7
89,4	74,2	84,4	84,5	84,5	85,6	98,7
95,9	...	-	83,3	89,2	71,3	99,6
...	-	...	84,7	84,3	100,0	98,1
-	100,0	-	98,3	98,2	100,0	100,0
...	100,0	-	50,8	50,4	...	100,0
88,5	...	-	100,0	100,0	100,0	98,1
95,5	...	...	90,8	90,8	91,0	99,7
91,4	88,5	-	95,0	94,6	100,0	96,4
100,0	...	-	100,0	100,0	100,0	99,5
81,4	...	-	76,9	76,2	100,0	88,2
...	...	...	86,1	86,1	-	99,1
...	...	-	91,3	91,0	100,0	97,2
100,0	100,0	-	100,0	100,0	...	98,3
100,0	...	...	65,5	65,5	...	98,5
...	...	-	73,8	79,2	37,7	96,9
100,0	...	-	69,8	70,8	45,2	94,2
100,0	...	-	100,0	100,0	100,0	99,6
95,1	100,0	-	99,4	99,3	...	99,7
...	...	-	90,1	90,0	100,0	100,0
74,8	100,0	-	78,3	78,2	...	99,8
78,4	100,0	-	86,2	86,2	-	99,9
...	...	...	100,0	100,0	100,0	99,7
100,0	-	...	56,4	54,4	...	99,4
100,0	...	-	100,0	100,0	-	100,0
75,1	72,0	-	100,0	100,0	100,0	99,8
...	-	...	100,0	100,0	100,0	96,6
...	100,0	...	89,4	89,2	...	97,0
100,0	...	...	100,0	100,0	...	99,3
100,0	...	-	93,6	93,6	...	98,5
100,0	...	-	98,7	98,7	...	100,0
...	53,6	-	68,1	69,5	...	99,7
...	95,8	-	100,0	100,0	100,0	99,5
93,5	54,9	-	100,0	100,0	...	100,0
100,0	...	-	93,1	93,1	-	99,8

ПОГОЛОВЬЕ СЕЛЬСКОХОЗЯЙСТВЕННЫХ ЖИВОТНЫХ  
В ХОЗЯЙСТВАХ ВСЕХ КАТЕГОРИЙ

	Хозяйства всех категорий	в том числе		
		сельскохозяй- ственные организации - всего	сельскохо- зяйственные организации, не относящиеся к субъектам малого предпри- нимательства	
			малые предприятия	
Кугарчинский	96,3	86,4	...	88,6
Куюргазинский	90,0	74,9	86,6	...
Кушнаренковский	95,1	73,0	...	70,6
Мелеузовский	85,3	75,8	69,6	100,0
Мечетлинский	100,0	100,0	...	100,0
Мишкинский	94,6	91,3	...	-
Миякинский	89,0	86,7	87,5	86,2
Нуримановский	94,4	91,2	-	91,2
Салаватский	92,0	63,1	-	62,8
Стерлибашевский	87,3	68,3	...	65,0
Стерлитамакский	85,5	82,6	82,5	83,3
Татышлинский	93,1	90,9	87,3	94,8
Туймазинский	88,2	78,7	99,0	67,1
Уфимский	93,5	96,8	99,0	...
Учалинский	97,0	100,0	...	...
Федоровский	91,5	82,7	84,8	81,9
Хайбуллинский	77,7	-	-	-
Чекмагушевский	98,9	98,7	98,5	100,0
Чишминский	93,0	85,6	...	78,2
Шаранский	85,4	74,5	75,6	70,6
Янаульский	98,9	100,0	100,0	100,0
<b>Городские округа</b>	<b>88,2</b>	<b>46,1</b>	-	-
г. Уфа	92,7	-	-	-
г. Кумертау	74,6	...	-	-
г. Нефтекамск	100,0	-	-	-
г. Октябрьский	100,0	-	-	-
г. Салават	100,0	...	-	-
г. Сибай	86,4	-	-	-
г. Стерлитамак	75,6	...	-	-

В том числе

из них		подсобные сельскохозяйственные предприятия несельскохозяйственных организаций	крестьянские (фермерские) хозяйства и индивидуаль- ные предпри- ниматели - всево	в том числе		хозяйства населения
малые предприятия (без микро- предприятий)	микро- предприятия			крестьянские (фермерские) хозяйства	индивидуаль- ные предпри- ниматели	
...	100,0	...	97,7	97,5	100,0	99,3
...	...	-	93,4	91,0	100,0	100,0
100,0	61,3	-	100,0	100,0	100,0	99,3
...	100,0	-	94,6	94,6	...	93,6
...	100,0	-	100,0	100,0	100,0	100,0
-	-	...	83,9	83,9	-	99,5
87,6	...	-	61,5	61,5	-	100,0
...	100,0	-	73,2	69,7	100,0	99,1
...	77,8	...	80,6	80,4	...	99,8
65,0	-	-	56,5	53,6	100,0	99,5
86,6	-	-	72,1	80,3	...	93,2
94,8	-	-	100,0	100,0	-	98,0
93,2	48,5	...	98,7	98,5	...	98,3
-	...	-	82,1	100,0	...	83,3
...	-	-	90,9	90,7	...	97,1
84,7	...	-	87,6	86,8	100,0	99,8
-	-	-	30,5	31,4	...	99,8
100,0	-	-	100,0	100,0	100,0	99,3
74,1	100,0	-	94,4	97,1	...	98,8
...	...	-	60,3	63,0	38,0	98,6
100,0	...	-	88,9	88,2	100,0	99,7
-	-	<b>76,9</b>	<b>52,2</b>	<b>47,8</b>	...	<b>100,0</b>
-	-	-	84,5	84,5	-	100,0
-	-	...	...	...	-	100,0
-	-	-	-	-	-	100,0
-	-	-	-	-	-	100,0
-	-	...	-	-	-	100,0
-	-	-	21,6	...	...	100,0
-	-	...	-	-	-	100,0

**4. ПОГОЛОВЬЕ МЯСНОГО КРУПНОГО РОГАТОГО**

(на 1 июля 2016 года;

	Хозяйства всех категорий	в том числе		
		сельскохозяй- ственные организации - всего	сельскохозяй- ственные организации, не относящиеся к субъектам малого предпри- нимательства	
			малые предприятия	
<b>Республика Башкортостан</b>	<b>68704</b>	<b>42574</b>	<b>16275</b>	<b>25892</b>
<b>Муниципальные районы</b>	<b>68242</b>	<b>42337</b>	<b>16275</b>	<b>25716</b>
Абзелиловский	1846	1334	...	625
Альшеевский	2763	2063	...	...
Архангельский	...	-	-	-
Аскинский	809	-	-	-
Аургазинский	766	...	-	...
Баймакский	1235	673	...	532
Бакалинский	1339	...	-	...
Балтачевский	41	-	-	-
Белебеевский	1895	507	-	507
Белокатайский	321	...	-	...
Белорецкий	842	368	...	...
Бижбулякский	152	-	-	-
Бирский	1123	-	-	-
Благоварский	1320	874	-	874
Благовещенский	1041	...	-	...
Буздякский	41	-	-	-
Бураевский	301	...	-	...
Бурзянский	163	...	-	...
Гафурийский	1026	647	-	647
Давлекановский	1332	...	-	...
Дуванский	1429	1410	1174	236
Дюртюлинский	1220	...	...	...
Зианчуринский	1066	1023	-	713
Зилаирский	407	-	-	-
Иглинский	1082	...	...	-
Илишевский	95	-	-	-
Ишимбайский	595	...	-	...
Калтасинский	...	-	-	-
Караидельский	2232	1283	-	1283
Кармаскалинский	134	...	-	...
Кигинский	720	720	-	720
Краснокамский	140	-	-	-



## СКОТА В ХОЗЯЙСТВАХ ВСЕХ КАТЕГОРИЙ

голов)

В том числе

из них		подсобные сельскохозяйственные предприятия несельскохозяйственных организаций	крестьянские (фермерские) хозяйства и индивидуаль- ные предпри- ниматели - всево	в том числе		хозяйства населения
малые предприятия (без микро- предприятий)	микро- предприятия			крестьянские (фермерские) хозяйства	индивидуаль- ные предпри- ниматели	
15300	10592	407	18241	17072	1169	7889
15300	10416	...	18016	16847	1169	7889
...	...	-	413	178	235	99
...	-	-	380	380	-	320
-	-	-	...	...	-	-
-	-	-	809	809	-	-
...	-	-	-	-	-	284
...	...	...	457	402	...	105
...	...	-	...	...	-	356
-	-	-	-	-	-	41
487	...	-	681	681	-	707
-	...	-	159	159	-	50
...	-	-	108	108	-	366
-	-	-	-	-	-	152
-	-	-	1051	1031	...	72
...	...	-	213	...	...	233
-	...	-	248	231	...	183
-	-	-	-	-	-	41
...	-	-	...	...	-	24
...	-	-	...	...	-	-
647	-	-	354	354	-	25
...	-	-	...	...	-	11
-	236	-	-	-	-	19
-	...	-	...	...	-	47
...	411	...	-	-	-	43
-	-	-	-	-	-	407
-	-	-	671	671	-	151
-	-	-	-	-	-	95
-	...	-	265	258	...	213
-	-	-	...	...	-	-
-	1283	-	909	849	...	40
-	...	-	-	-	-	78
...	...	-	-	-	-	-
-	-	-	...	...	-	13

ПОГОЛОВЬЕ СЕЛЬСКОХОЗЯЙСТВЕННЫХ ЖИВОТНЫХ  
В ХОЗЯЙСТВАХ ВСЕХ КАТЕГОРИЙ

	Хозяйства всех категорий	сельскохозяй- ственные организации - всего	в том числе	
			сельскохозяй- ственные организации, не относящиеся к субъектам малого предпри- нимательства	малые предприятия
Кугарчинский	989	...	...	...
Куюргазинский	2792	2570	1170	1400
Кушнаренковский	618	...	-	...
Мелеузовский	3835	2970	2970	-
Мишкинский	613	...	-	...
Миякинский	3466	1657	...	1098
Нуримановский	618	...	-	...
Салаватский	962	618	-	618
Стерлибашевский	3249	2518	...	2223
Стерлитамакский	6025	4566	4195	371
Татышлинский	1928	1762	...	475
Туймазинский	3184	2970	...	2920
Уфимский	676	...	...	...
Учалинский	790	-	-	-
Федоровский	2138	1879	...	1409
Хайбуллинский	4816	952	-	952
Чекмагушевский	389	...	...	-
Чишминский	1212	...	-	...
Шаранский	2238	837	...	216
Янаульский	178	-	-	-
<b>Городские округа</b>	<b>462</b>	...	-	...
г. Уфа	...	-	-	-
г. Кумертау	...	...	-	...
г. Сибай	...	-	-	-
г. Стерлитамак	...	...	-	-

В том числе

из них		подсобные сельскохозяйственные предприятия несельскохозяйственных организаций	крестьянские (фермерские) хозяйства и индивидуальные предприниматели - всево	в том числе		хозяйства населения
малые предприятия (без микро- предприятий)	микро- предприятия			крестьянские (фермерские) хозяйства	индивидуаль- ные предпри- ниматели	
...	-	-	...	...	-	132
1400	-	-	222	222	-	-
-	...	-	-	-	-	54
-	-	-	...	...	-	711
-	...	-	466	466	-	32
898	...	-	1809	1809	-	-
...	-	-	...	...	-	60
...	...	-	331	331	-	13
2223	-	-	648	648	-	83
...	...	-	555	350	...	904
475	-	-	-	-	-	166
...	2668	-	...	...	-	206
-	...	-	...	-	...	354
-	-	-	...	...	-	622
...	...	-	...	...	-	29
...	818	-	3836	3663	173	28
-	-	-	-	-	-	68
...	-	-	...	...	...	104
-	216	-	1273	1058	215	128
-	-	-	158	158	-	20
-	...	...	<b>225</b>	<b>225</b>	-	-
-	-	-	...	...	-	-
-	...	-	-	-	-	-
-	-	-	...	...	-	-
-	-	...	...	...	-	-

### 5. УДЕЛЬНЫЙ ВЕС ПОГОЛОВЬЯ МЯСНОГО КРУПНОГО

(на 1 июля 2016 года; в процентах от общего поголовья крупного рогатого)

	Хозяйства всех категорий	в том числе		
		сельскохозяй- ственные организации - всего	сельскохозяй- ственные организации, не относящиеся к субъектам малого предпри- нимательства	
				малые предприятия
<b>Республика Башкортостан</b>	<b>6,2</b>	<b>11,0</b>	<b>8,2</b>	<b>14,0</b>
<b>Муниципальные районы</b>	<b>6,2</b>	<b>10,9</b>	<b>8,2</b>	<b>13,9</b>
Абзелиловский	5,4	27,0	...	20,3
Альшеевский	10,5	29,5	...	...
Архангельский	...	-	-	-
Аскинский	6,5	-	-	-
Аургазинский	2,7	...	-	...
Баймакский	3,1	17,6	...	19,3
Бакалинский	6,2	...	-	...
Балтачевский	0,3	-	-	-
Белебеевский	14,4	12,1	-	15,9
Белокатайский	3,3	...	-	...
Белорецкий	5,6	54,2	...	...
Бижбулякский	0,8	-	-	-
Бирский	8,5	-	-	-
Благоварский	10,3	19,2	-	52,9
Благовещенский	12,7	...	-	...
Буздякский	0,2	-	-	-
Бураевский	1,6	...	-	...
Бурзянский	1,4	...	-	...
Гафурийский	5,3	20,6	-	20,6
Давлекановский	7,0	...	-	...
Дуванский	7,4	13,3	12,5	20,8
Дюртюлинский	3,6	...	...	...
Зианчуринский	3,9	31,6	-	26,6
Зилаирский	2,9	-	-	-
Иглинский	6,8	...	...	-
Илишевский	0,3	-	-	-
Ишимбайский	2,9	...	-	...
Калтасинский	...	-	-	-
Караидельский	10,2	35,0	-	35,0
Кармаскалинский	0,5	...	-	...
Кигинский	5,4	22,7	-	22,7
Краснокамский	0,8	-	-	-
Кугарчинский	3,7	...	...	...

## РОГАТОГО СКОТА ПО КАТЕГОРИЯМ ХОЗЯЙСТВ

скота соответствующей категории организаций (хозяйств))

в том числе

из них		подсобные сельскохозяйственные предприятия несельскохозяйственных организаций	крестьянские (фермерские) хозяйства и индивидуаль- ные предпри- ниматели - всево	в том числе		хозяйства населения
малые предприятия (без микро- предприятий)	микро- предприятия			крестьянские (фермерские) хозяйства	индивидуаль- ные предпри- ниматели	
10,6	26,1	16,4	15,6	15,7	14,4	1,3
10,6	25,8	...	15,5	15,5	14,4	1,3
...	...	-	16,7	10,8	28,7	0,4
...	-	-	15,3	15,7	-	1,9
-	-	-	...	...	-	-
-	-	-	49,2	49,6	-	-
...	-	-	-	-	-	1,9
...	...	...	9,2	9,2	...	0,3
...	...	-	...	...	-	3,6
-	-	-	-	-	-	0,5
18,6	...	-	23,1	23,8	-	11,8
-	...	-	13,9	13,9	-	0,9
...	-	-	8,7	9,0	-	2,8
-	-	-	-	-	-	1,7
-	-	-	34,5	34,5	...	1,5
...	...	-	26,2	...	...	3,1
-	...	-	30,2	29,2	...	5,8
-	-	-	-	-	-	0,4
...	-	-	...	...	-	0,3
...	-	-	...	...	-	-
25,2	-	-	21,7	21,8	-	0,2
...	-	-	...	...	-	0,1
-	74,9	-	-	-	-	0,3
-	...	-	...	...	-	0,6
...	28,0	...	-	-	-	0,2
-	-	-	-	-	-	3,4
-	-	-	10,6	10,8	-	3,0
-	-	-	-	-	-	0,7
-	...	-	6,4	6,4	...	1,5
-	-	-	...	...	-	-
-	46,4	-	31,9	30,5	...	0,3
-	...	-	-	-	-	0,5
...	...	-	-	-	-	-
-	-	-	...	...	-	0,2
...	-	-	...	...	-	0,7

ПОГОЛОВЬЕ СЕЛЬСКОХОЗЯЙСТВЕННЫХ ЖИВОТНЫХ  
В ХОЗЯЙСТВАХ ВСЕХ КАТЕГОРИЙ

	Хозяйства всех категорий	сельскохозяй- ственные организации - всего	в том числе	
			сельскохо- зяйственные организации, не относящиеся к субъектам малого предпри- нимательства	малые предприятия
Куюргазинский	10,0	25,1	13,4	90,4
Кушнаренковский	4,9	...	-	...
Мелеузовский	14,7	24,2	30,4	-
Мишкинский	5,4	...	-	...
Миякинский	11,0	13,3	...	13,8
Нуримановский	5,6	...	-	...
Салаватский	8,0	36,9	-	37,2
Стерлибашевский	12,7	31,7	...	35,0
Стерлитамакский	14,5	17,4	17,5	16,7
Татышлинский	6,9	9,1	...	5,2
Туймазинский	11,8	21,3	...	32,9
Уфимский	6,5	...	...	...
Учалинский	3,0	-	-	-
Федоровский	8,5	17,3	...	18,1
Хайбуллинский	22,3	100,0	-	100,0
Чекмагушевский	1,1	...	...	-
Чишминский	7,0	...	-	...
Шаранский	14,6	25,5	...	29,4
Янаульский	1,1	-	-	-
<b>Городские округа</b>	<b>11,8</b>	...	-	...
г. Уфа	...	-	-	-
г. Кумертау	...	...	-	...
г. Сибай	...	-	-	-
г. Стерлитамак	...	...	-	-

в том числе

из них		подсобные сельскохозяйственные предприятия несельскохозяйственных организаций	крестьянские (фермерские) хозяйства и индивидуаль- ные предпри- ниматели - всево	в том числе		хозяйства населения
малые предприятия (без микро- предприятий)	микро- предприятия			крестьянские (фермерские) хозяйства	индивидуаль- ные предпри- ниматели	
91,9	-	-	6,6	9,0	-	-
-	...	-	-	-	-	0,7
-	-	-	...	...	-	6,4
-	...	-	16,1	16,1	-	0,5
12,4	...	-	38,5	38,5	-	-
...	-	-	...	...	-	0,9
...	...	-	19,4	19,6	-	0,2
35,0	-	-	43,5	46,4	-	0,5
...	...	-	27,9	19,7	...	6,8
5,2	-	-	-	-	-	2,0
...	51,5	-	...	...	-	1,7
-	...	-	...	-	...	16,7
-	-	-	...	...	-	2,9
...	...	-	...	...	-	0,2
...	100,0	-	69,5	68,6	98,9	0,2
-	-	-	-	-	-	0,7
...	-	-	...	...	...	1,2
-	76,1	-	39,7	37,0	62,0	1,4
-	-	-	11,1	11,8	-	0,3
-	...	...	<b>47,8</b>	<b>52,2</b>	-	-
-	-	-	...	...	-	-
-	...	-	-	-	-	-
-	-	-	...	...	-	-
-	-	...	...	...	-	-

**6. ПОГОЛОВЬЕ КОРОВ**

(на 1 июля 2016 года;

	Хозяйства всех категорий	в том числе		
		сельскохозяй- ственные организации - всего	сельскохозяй- ственные организации, не относящиеся к субъектам малого предпри- нимательства	
			сельскохозяй- ственные организации, не относящиеся к субъектам малого предпри- нимательства	малые предприятия
<b>Республика Башкортостан</b>	<b>421303</b>	<b>149125</b>	<b>69233</b>	<b>78895</b>
<b>Муниципальные районы</b>	<b>419680</b>	<b>148990</b>	<b>69233</b>	<b>78825</b>
Абзелиловский	14301	1966	...	1396
Альшеевский	9527	2628	1891	727
Архангельский	4793	555	...	395
Аскинский	5004	675	...	535
Аургазинский	10281	4030	...	2049
Баймакский	16803	1957	...	1260
Бакалинский	7862	3275	-	3275
Балтачевский	6610	3383	...	3038
Белебеевский	5790	2078	...	1646
Белокатайский	3710	1328	-	928
Белорецкий	5756	295	...	260
Бижбулякский	8564	3400	...	3137
Бирский	5114	2121	...	1780
Благоварский	4740	2187	...	683
Благовещенский	3013	1752	...	1172
Буздякский	7908	3364	1952	1412
Бураевский	7676	3300	...	2900
Бурзянский	4523	187	...	143
Гафурийский	6898	1361	-	1361
Давлекановский	8160	2298	...	1965
Дуванский	6976	3651	3172	454
Дюртюлинский	13666	8841	5304	3533
Ермекеевский	4599	1715	...	1115
Зианчуринский	11822	1863	...	1596
Зилаирский	5827	...	-	...
Иглинский	6275	1956	...	1167
Илишевский	13196	7755	5681	2031
Ишимбайский	7400	1278	...	1075
Калтасинский	4094	1542	423	1119
Караидельский	9301	2000	-	2000
Кармаскалинский	9602	4421	3554	867
Кигинский	5026	1382	-	1382
Краснокамский	6710	3397	...	2712



**В ХОЗЯЙСТВАХ ВСЕХ КАТЕГОРИЙ**

голов)

**В том числе**

из них		подсобные сельскохозяйственные предприятия несельскохозяйственных организаций	крестьянские (фермерские) хозяйства и индивидуаль- ные предпри- ниматели - всево	в том числе		хозяйства населения
малые предприятия (без микро- предприятий)	микро- предприятия			крестьянские (фермерские) хозяйства	индивидуаль- ные предпри- ниматели	
<b>60638</b>	<b>18257</b>	<b>997</b>	<b>48116</b>	<b>44598</b>	<b>3518</b>	<b>224062</b>
<b>60638</b>	<b>18187</b>	<b>932</b>	<b>47927</b>	<b>44424</b>	<b>3503</b>	<b>222763</b>
1241	155	-	1120	826	294	11215
727	-	...	790	773	17	6109
-	395	-	577	545	32	3661
...	95	-	465	462	...	3864
1757	...	-	823	549	274	5428
974	286	...	2544	2282	262	12302
2605	670	-	719	671	48	3868
2630	...	-	586	159	427	2641
1392	...	-	1338	1293	45	2374
...	458	...	500	500	-	1882
...	...	-	541	526	15	4920
2561	576	-	2077	2008	...	3087
1440	...	...	1364	1342	22	1629
556	127	-	325	315	10	2228
820	352	-	259	256	...	1002
1385	...	-	602	596	6	3942
2390	510	-	821	683	...	3555
...	...	-	300	296	4	4036
1186	...	-	571	568	...	4966
1761	204	-	1562	1562	-	4300
...	124	...	762	727	35	2563
3411	...	...	144	136	...	4681
995	...	-	396	396	-	2488
827	769	...	1270	776	494	8689
...	-	...	995	909	86	4797
...	786	...	2517	2513	...	1802
1404	...	...	1039	1036	...	4402
957	...	-	1299	1276	...	4823
1050	...	-	831	823	...	1721
...	1495	-	1065	1038	27	6236
...	567	-	234	227	...	4947
769	613	-	700	698	...	2944
2648	...	-	531	531	-	2782



	Хозяйства всех категорий	в том числе		
		сельскохозяй- ственные организации - всего	сельскохо- зяйственные организации, не относящиеся к субъектам малого предпри- нимательства	
			малые предприятия	
Кугарчинский	9769	1856	...	789
Куюргазинский	10424	3411	2806	605
Кушнаренковский	5069	980	...	930
Мелеузовский	9090	4239	3225	1014
Мечетлинский	5283	1382	...	682
Мишкинский	4586	580	...	...
Миякинский	11957	5021	1446	3575
Нуримановский	4367	1598	-	1598
Салаватский	4200	620	-	617
Стерлибашевский	10299	3662	...	3013
Стерлитамакский	13123	8116	7345	771
Татышлинский	7856	5009	2250	2759
Туймазинский	10819	5978	2016	3859
Уфимский	4312	3620	3460	...
Учалинский	9168	1224	...	...
Федоровский	9322	4137	802	3335
Хайбуллинский	9106	394	-	394
Чекмагушевский	10832	7945	6578	1367
Чишминский	6487	3123	...	2214
Шаранский	6159	1391	1034	357
Янаульский	5925	2728	1202	1526
<b>Городские округа</b>	<b>1623</b>	<b>135</b>	-	...
г. Уфа	181	-	-	-
г. Кумертау	280	...	-	...
г. Нефтекамск	117	-	-	-
г. Октябрьский	188	-	-	-
г. Салават	104	...	-	-
г. Сибай	526	-	-	-
г. Стерлитамак	135	51	-	-

В том числе

из них		подсобные сельскохозяйственные предприятия несельскохозяйственных организаций	крестьянские (фермерские) хозяйства и индивидуаль- ные предпри- ниматели - всево	в том числе		хозяйства населения
малые предприятия (без микро- предприятий)	микро- предприятия			крестьянские (фермерские) хозяйства	индивидуаль- ные предпри- ниматели	
...	379	...	990	910	80	6923
595	...	-	1179	875	304	5834
...	660	-	1432	1368	64	2657
...	780	-	1198	1195	...	3653
...	382	-	966	921	45	2935
-	...	...	1101	1101	-	2905
3165	...	-	1830	1830	-	5106
...	630	-	406	356	50	2363
...	122	...	689	685	...	2891
3013	-	-	679	659	20	5958
728	...	-	618	520	...	4389
2759	-	-	211	211	-	2636
1406	2453	...	279	253	...	4562
-	...	-	115	71	...	577
...	-	-	713	700	...	7231
3100	235	-	808	750	58	4377
...	344	-	2356	2279	77	6356
1367	-	-	161	124	37	2726
1852	362	-	512	483	29	2852
...	157	-	1430	1296	134	3338
1376	...	-	587	539	...	2610
-	...	<b>65</b>	<b>189</b>	<b>174</b>	...	<b>1299</b>
-	-	-	78	78	-	103
-	...	...	-	-	-	208
-	-	-	-	-	-	117
-	-	-	-	-	-	188
-	-	...	-	-	-	92
-	-	-	111	96	...	415
-	-	51	-	-	-	84

## 7. ПОГОЛОВЬЕ СВИНЕЙ

(на 1 июля 2016 года;

	Хозяйства всех категорий	в том числе		
		сельскохозяй- ственные организации - всего	сельскохозяй- ственные организации, не относящиеся к субъектам малого предпри- нимательства	
			сельскохозяй- ственные организации, не относящиеся к субъектам малого предпри- нимательства	малые предприятия
<b>Республика Башкортостан</b>	<b>497638</b>	<b>397866</b>	<b>390611</b>	<b>4803</b>
<b>Муниципальные районы</b>	<b>479717</b>	<b>381783</b>	<b>376071</b>	<b>4803</b>
Абзелиловский	795	...	-	...
Альшеевский	3622	...	-	...
Архангельский	1220	-	-	-
Аскинский	311	...	-	-
Аургазинский	27036	20756	...	...
Баймакский	952	-	-	-
Бакалинский	3514	-	-	-
Балтачевский	17598	...	...	-
Белебеевский	2970	-	-	-
Белокатайский	611	-	-	-
Белорецкий	2611	-	-	-
Бижбулякский	1646	-	-	-
Бирский	15948	12599	...	...
Благоварский	165648	...	...	-
Благовещенский	1111	-	-	-
Бураевский	239	-	-	-
Бурзянский	26	-	-	-
Гафурийский	1915	-	-	-
Давлекановский	4120	-	-	-
Дуванский	9921	7468	7418	...
Дюртюлинский	602	...	-	-
Ермекеевский	1033	-	-	-
Зианчуринский	1198	-	-	-
Зилаирский	1757	-	-	-
Иглинский	3003	...	-	-
Илишевский	2558	...	...	-
Ишимбайский	1642	...	-	...
Калтасинский	2790	...	...	-
Караидельский	2199	-	-	-
Кармаскалинский	1880	-	-	-
Кигинский	104	-	-	-
Краснокамский	1445	-	-	-
Кугарчинский	2371	...	...	-

**В ХОЗЯЙСТВАХ ВСЕХ КАТЕГОРИЙ**

голов)

**В том числе**

из них		подсобные сельскохозяйственные предприятия несельскохозяйственных организаций	крестьянские (фермерские) хозяйства и индивидуаль- ные предпри- ниматели - всего	в том числе		хозяйства населения
малые предприятия (без микро- предприятий)	микро- предприятия			крестьянские (фермерские) хозяйства	индивидуаль- ные предпри- ниматели	
...	2913	2452	12229	10780	1449	87543
...	2913	909	12122	10673	1449	85812
-	...	-	243	155	...	531
-	...	-	...	...	-	1542
-	-	-	85	80	...	1135
-	-	...	33	33	-	222
...	-	...	124	115	...	6156
-	-	-	...	...	...	644
-	-	-	-	-	-	3514
-	-	-	-	-	-	381
-	-	-	844	844	-	2126
-	-	-	...	...	-	571
-	-	-	452	452	-	2159
-	-	-	26	26	-	1620
...	-	...	419	419	-	2930
-	-	-	...	...	-	987
-	-	-	121	99	...	990
-	-	-	-	-	-	239
-	-	-	-	-	-	26
-	-	-	73	73	-	1842
-	-	-	635	635	-	3485
-	...	-	413	383	...	2040
-	-	...	52	52	-	394
-	-	-	-	-	-	1033
-	-	-	19	19	-	1179
-	-	-	406	406	-	1351
-	-	...	273	273	-	2486
-	-	-	476	476	-	269
-	...	...	284	233	...	937
-	-	-	632	632	-	2150
-	-	-	257	257	-	1942
-	-	-	435	...	...	1445
-	-	-	...	...	-	91
-	-	-	...	...	-	1443
-	-	-	-	-	-	1410



	Хозяйства всех категорий	сельскохозяй- ственные организации - всего	в том числе	
			сельскохозяй- ственные организации, не относящиеся к субъектам малого предпри- нимательства	малые предприятия
Кюргазинский	3499	...	-	...
Кушнаренокский	1015	-	-	-
Мелеузовский	5857	...	-	-
Мечетлинский	2306	...	...	-
Мишкинский	2160	-	-	-
Миякинский	2082	-	-	-
Нуримановский	456	-	-	-
Салаватский	666	-	-	-
Стерлибашевский	821	-	-	-
Стерлитамакский	61441	...	...	-
Татышлинский	1677	-	-	-
Туймазинский	694	...	-	...
Уфимский	2151	...	...	-
Учалинский	646	-	-	-
Федоровский	5044	-	-	-
Хайбуллинский	1692	-	-	-
Чекмагушевский	638	-	-	-
Чишминский	77925	76181	...	...
Шаранский	4163	...	...	-
Янаульский	20388	...	...	-
<b>Городские округа</b>	<b>17921</b>	<b>16083</b>	...	-
г. Уфа	15291	14987	...	-
г. Кумертау	442	-	-	-
г. Нефтекамск	189	-	-	-
г. Октябрьский	59	-	-	-
г. Салават	1040	817	-	-
г. Сибай	282	-	-	-
г. Стерлитамак	473	...	-	-

В том числе

из них		подсобные сельскохозяйственные предприятия несельскохозяйственных организаций	крестьянские (фермерские) хозяйства и индивидуальные предприниматели - всево	в том числе		хозяйства населения
малые предприятия (без микро- предприятий)	микро- предприятия			крестьянские (фермерские) хозяйства	индивидуаль- ные предпри- ниматели	
-	...	-	1374	1303	71	2109
-	-	-	...	...	...	1007
-	-	...	666	571	...	5032
-	-	-	...	...	-	485
-	-	-	63	63	-	2097
-	-	-	574	89	...	1508
-	-	-	-	-	-	456
-	-	-	-	-	-	666
-	-	-	...	...	-	814
-	-	-	805	805	-	7923
-	-	-	-	-	-	1677
-	...	-	-	-	-	624
-	-	...	...	-	...	1203
-	-	-	135	135	-	511
-	-	-	272	272	-	4772
-	-	-	600	600	-	1092
-	-	-	...	...	...	617
-	...	-	551	536	...	1193
-	-	-	66	31	...	1837
-	-	-	157	...	103	919
-	-	<b>1543</b>	<b>107</b>	<b>107</b>	-	<b>1731</b>
-	-	447	75	75	-	229
-	-	-	...	...	-	410
-	-	-	-	-	-	189
-	-	-	-	-	-	59
-	-	817	-	-	-	223
-	-	-	-	-	-	282
-	-	...	-	-	-	194

**8. ПОГОЛОВЬЕ ОВЕЦ И КОЗ**

(на 1 июля 2016 года;

	Хозяйства всех категорий	в том числе		
		сельскохозяй- ственные организации - всего	сельскохозяй- ственные организации, не относящиеся к субъектам малого предпри- нимательства	
			сельскохозяй- ственные организации, не относящиеся к субъектам малого предпри- нимательства	малые предприятия
<b>Республика Башкортостан</b>	<b>912077</b>	<b>26690</b>	<b>11474</b>	<b>14332</b>
<b>Муниципальные районы</b>	<b>907876</b>	<b>26600</b>	<b>11474</b>	<b>14270</b>
Абзелиловский	43172	1297	-	1297
Альшеевский	20869	...	-	-
Архангельский	15995	-	-	-
Аскинский	20231	...	-	-
Аургазинский	15537	...	-	...
Баймакский	43216	...	...	-
Бакалинский	12673	-	-	-
Балтачевский	19345	-	-	-
Белебеевский	12250	-	-	-
Белокатайский	11488	...	-	...
Белорецкий	10982	-	-	-
Бижбулякский	15964	-	-	-
Бирский	11240	...	-	...
Благоварский	10425	918	-	918
Благовещенский	8017	...	-	...
Буздякский	9799	...	-	...
Бураевский	21400	1547	...	...
Бурзянский	11013	...	-	...
Гафурийский	18026	1478	-	1369
Давлекановский	17934	-	-	-
Дуванский	7896	...	-	...
Дюртюлинский	8836	...	-	-
Ермекеевский	10330	...	-	...
Зианчуринский	60547	8652	...	505
Зилаирский	16931	-	-	-
Иглинский	10995	...	-	-
Илишевский	11842	-	-	-
Ишимбайский	16664	...	-	...
Калтасинский	16816	...	...	-
Караидельский	29389	...	-	...
Кармаскалинский	17760	...	...	...
Кигинский	10335	-	-	-
Краснокамский	7687	...	-	...



**В ХОЗЯЙСТВАХ ВСЕХ КАТЕГОРИЙ**

голов)

**В том числе**

из них		подсобные сельскохозяйственные предприятия несельскохозяйственных организаций	крестьянские (фермерские) хозяйства и индивидуаль- ные предпри- ниматели - всево	в том числе		хозяйства населения
малые предприятия (без микро- предприятий)	микро- предприятия			крестьянские (фермерские) хозяйства	индивидуаль- ные предпри- ниматели	
3385	10947	884	92262	83819	8443	793125
3385	10885	856	92042	83634	8408	789234
...	1254	-	5343	3673	1670	36532
-	-	...	1489	1153	336	19358
-	-	-	1122	1075	47	14873
-	-	...	782	782	-	19407
...	...	-	448	448	-	15041
-	-	-	2615	1967	648	40526
-	-	-	1921	1867	...	10752
-	-	-	341	291	...	19004
-	-	-	2933	2856	77	9317
-	...	-	693	693	-	10409
-	-	-	1065	1065	-	9917
-	-	-	2610	2610	-	13354
-	...	-	2445	2351	...	8586
...	...	-	409	377	...	9098
-	...	-	802	605	197	7055
...	...	-	1096	1029	...	7764
...	...	-	2359	2299	...	17494
-	...	-	560	552	...	10451
...	...	...	1274	1262	...	15274
-	-	-	2600	2600	-	15334
-	...	-	427	408	...	7327
-	-	...	57	35	...	8776
...	-	-	313	313	-	9970
-	505	-	4525	3045	1480	47370
-	-	-	1792	1701	...	15139
-	-	...	1710	1655	...	9260
-	-	-	1182	1167	...	10660
-	...	-	3195	2995	...	13034
-	-	-	1301	1211	...	15493
...	-	-	2654	2639	...	26544
-	...	-	823	783	...	16012
-	-	-	875	875	-	9460
-	...	-	925	925	-	6596



	Хозяйства всех категорий	в том числе		
		сельскохозяй- ственные организации - всего	сельскохозяй- ственные организации, не относящиеся к субъектам малого предпри- нимательства	
			малые предприятия	
Кугарчинский	30828	-	-	-
Куюргазинский	16738	...	-	...
Кушнаренковский	11024	...	...	...
Мелеузовский	14502	...	...	-
Мечетлинский	15573	...	-	...
Мишкинский	22415	-	-	-
Миякинский	16556	...	-	...
Нуримановский	14052	-	-	-
Салаватский	13843	-	-	-
Стерлибашевский	16947	563	-	563
Стерлитамакский	14112	...	-	...
Татышлинский	12327	-	-	-
Туймазинский	16225	1982	-	1982
Уфимский	5615	...	...	...
Учалинский	22820	...	-	-
Федоровский	14206	...	-	-
Хайбуллинский	27789	...	-	...
Чекмагушевский	8046	-	-	-
Чишминский	11115	...	-	...
Шаранский	13620	1426	...	1229
Янаульский	13919	...	-	...
<b>Городские округа</b>	<b>4201</b>	...	-	...
г. Уфа	560	-	-	-
г. Агидель	31	-	-	-
г. Кумертау	850	-	-	-
г. Нефтекамск	781	-	-	-
г. Октябрьский	453	-	-	-
г. Салават	...	...	-	-
г. Сибай	938	...	-	...
г. Стерлитамак	381	-	-	-

В том числе

из них		подсобные сельскохозяйственные предприятия несельскохозяйственных организаций	крестьянские (фермерские) хозяйства и индивидуаль- ные предпри- ниматели - всево	в том числе		хозяйства населения
малые предприятия (без микро- предприятий)	микро- предприятия			крестьянские (фермерские) хозяйства	индивидуаль- ные предпри- ниматели	
-	-	-	879	861	...	29949
-	...	-	4011	3373	638	12555
-	...	-	1518	1301	217	9146
-	-	-	1623	1613	...	11716
-	...	...	3232	3196	...	12227
-	-	-	918	918	-	21497
...	-	-	1094	1094	-	14857
-	-	-	3609	3454	...	10443
-	-	-	1402	1392	...	12441
563	-	-	2055	1937	118	14329
-	...	-	2049	2019	...	11918
-	-	-	560	560	-	11767
-	1982	-	1068	1068	-	13175
-	...	-	738	421	317	3798
-	-	...	1889	1739	150	20911
-	-	...	1292	1254	...	12335
-	...	-	5548	5453	...	22111
-	-	-	156	156	-	7890
-	...	-	1965	1515	450	8832
...	...	-	3351	2656	695	8843
-	...	-	399	347	...	13307
-	...	...	<b>220</b>	<b>185</b>	...	<b>3891</b>
-	-	-	...	...	-	553
-	-	-	-	-	-	31
-	-	-	-	-	-	850
-	-	-	-	-	-	781
-	-	-	-	-	-	453
-	-	...	-	-	-	...
-	...	-	213	178	...	663
-	-	-	-	-	-	381

**9. ПОГОЛОВЬЕ ОВЕЦ**

(на 1 июля 2016 года;

	Хозяйства всех категорий	в том числе		
		сельскохозяй- ственные организации - всего	сельскохозяй- ственные организации, не относящиеся к субъектам малого предпри- нимательства	
			сельскохозяй- ственные организации, не относящиеся к субъектам малого предпри- нимательства	малые предприятия
<b>Республика Башкортостан</b>	<b>798232</b>	<b>25275</b>	<b>11474</b>	<b>13014</b>
<b>Муниципальные районы</b>	<b>796465</b>	<b>25185</b>	<b>11474</b>	<b>12952</b>
Абзелиловский	38297	1297	-	1297
Альшеевский	19143	...	-	-
Архангельский	15244	-	-	-
Аскинский	18956	...	-	-
Аургазинский	13728	...	-	...
Баймакский	38314	...	...	-
Бакалинский	11686	-	-	-
Балтачевский	18633	-	-	-
Белебеевский	11295	-	-	-
Белокатайский	10253	...	-	...
Белорецкий	7320	-	-	-
Бижбулякский	14590	-	-	-
Бирский	9993	...	-	...
Благоварский	9339	801	-	801
Благовещенский	6212	...	-	...
Бuzдякский	8723	...	-	...
Бураевский	19949	1547	...	...
Бурзянский	9578	...	-	...
Гафурийский	15869	1437	-	1369
Давлекановский	15977	-	-	-
Дуванский	6392	...	-	...
Дюртюлинский	7494	...	-	-
Ермекеевский	9576	...	-	...
Зианчуринский	45033	8652	...	505
Зилаирский	15066	-	-	-
Иглинский	8889	...	-	-
Илишевский	10635	-	-	-
Ишимбайский	14277	...	-	...
Калтасинский	15641	...	...	-
Караидельский	27029	...	-	...
Кармаскалинский	15119	...	...	...
Кигинский	9252	-	-	-
Краснокамский	6636	...	-	...

**В ХОЗЯЙСТВАХ ВСЕХ КАТЕГОРИЙ**

голов)

**В том числе**

из них		подсобные сельскохозяйственные предприятия несельскохозяйственных организаций	крестьянские (фермерские) хозяйства и индивидуаль- ные предпри- ниматели - всево	в том числе		хозяйства населения
малые предприятия (без микро- предприятий)	микро- предприятия			крестьянские (фермерские) хозяйства	индивидуаль- ные предпри- ниматели	
3282	9732	787	87397	79318	8079	685560
3282	9670	759	87192	79148	8044	684088
...	1254	-	4878	3240	1638	32122
-	-	...	1486	1150	336	17635
-	-	-	1116	1069	47	14128
-	-	...	675	675	-	18239
...	...	-	364	364	-	13316
-	-	-	2513	1893	620	35726
-	-	-	1895	1843	...	9791
-	-	-	341	291	...	18292
-	-	-	2760	2683	77	8535
-	...	-	665	665	-	9202
-	-	-	1036	1036	-	6284
-	-	-	2538	2538	-	12052
-	...	-	2445	2351	...	7339
...	...	-	394	362	...	8144
-	...	-	544	355	189	5508
...	...	-	1068	1027	...	6716
...	...	-	2221	2221	-	16181
-	...	-	429	421	...	9147
...	...	...	1151	1139	...	13281
-	-	-	2584	2584	-	13393
-	...	-	427	408	...	5823
-	-	...	57	35	...	7434
...	-	-	313	313	-	9216
-	505	-	4445	2994	1451	31936
-	-	-	1718	1627	...	13348
-	-	...	1587	1532	...	7277
-	-	-	1182	1167	...	9453
-	...	-	3132	2932	...	10710
-	-	-	1292	1202	...	14327
...	-	-	2654	2639	...	24283
-	...	-	823	783	...	13371
-	-	-	871	871	-	8381
-	...	-	925	925	-	5545



	Хозяйства всех категорий	сельскохозяй- ственные организации - всего	в том числе	
			сельскохо- зяйственные организации, не относящиеся к субъектам малого предпри- нимательства	малые предприятия
Кугарчинский	26470	-	-	-
Куюргазинский	14658	...	-	...
Кушнаренковский	9904	...	...	...
Мелеузовский	12339	...	...	-
Мечетлинский	14252	...	-	...
Мишкинский	21545	-	-	-
Миякинский	14947	...	-	...
Нуримановский	13165	-	-	-
Салаватский	12340	-	-	-
Стерлибашевский	15444	563	-	563
Стерлитамакский	11779	...	-	...
Татышлинский	11360	-	-	-
Туймазинский	13442	1833	-	1833
Уфимский	4055	...	...	...
Учалинский	19309	...	-	-
Федоровский	12843	...	-	-
Хайбуллинский	24664	...	-	...
Чекмагушевский	6557	-	-	-
Чишминский	9780	...	-	...
Шаранский	11012	525	...	...
Янаульский	12462	...	-	...
<b>Городские округа</b>	<b>1767</b>	...	-	...
г. Уфа	171	-	-	-
г. Агидель	...	-	-	-
г. Кумертау	383	-	-	-
г. Нефтекамск	214	-	-	-
г. Октябрьский	250	-	-	-
г. Салават	...	...	-	-
г. Сибай	572	...	-	...
г. Стерлитамак	24	-	-	-

В том числе

из них		подсобные сельскохозяйственные предприятия несельскохозяйственных организаций	крестьянские (фермерские) хозяйства и индивидуальные предприниматели - всево	в том числе		хозяйства населения
малые предприятия (без микро- предприятий)	микро- предприятия			крестьянские (фермерские) хозяйства	индивидуаль- ные предпри- ниматели	
-	-	-	840	822	...	25630
-	...	-	3878	3240	638	10643
-	...	-	1518	1301	217	8026
-	-	-	1429	1419	...	9747
-	...	-	2984	2948	...	11210
-	-	-	905	905	-	20640
...	-	-	1094	1094	-	13248
-	-	-	3595	3440	...	9570
-	-	-	1322	1312	...	11018
563	-	-	2020	1909	111	12861
-	...	-	1851	1836	...	9783
-	-	-	560	560	-	10800
-	1833	-	1002	1002	-	10607
-	...	-	707	405	302	2269
-	-	...	1842	1727	...	17447
-	-	...	1287	1249	...	10977
-	...	-	5012	4917	...	19522
-	-	-	156	156	-	6401
-	...	-	1925	1515	410	7554
...	...	-	2337	1709	628	8150
-	...	-	399	347	...	11850
-	...	...	<b>205</b>	<b>170</b>	...	<b>1472</b>
-	-	-	...	...	-	164
-	-	-	-	-	-	...
-	-	-	-	-	-	383
-	-	-	-	-	-	214
-	-	-	-	-	-	250
-	-	...	-	-	-	-
-	...	-	198	163	...	312
-	-	-	-	-	-	24

**10. ПОГОЛОВЬЕ КОЗ**

(на 1 июля 2016 года;

	Хозяйства всех категорий	сельскохозяй- ственные организации - всего	в том числе	
			малые предприятия	малые предприятия (без микро- предприятий)
<b>Республика Башкортостан</b>	<b>113845</b>	<b>1415</b>	<b>1318</b>	...
<b>Муниципальные районы</b>	<b>111411</b>	<b>1415</b>	<b>1318</b>	...
Абзелиловский	4875	-	-	-
Альшеевский	1726	-	-	-
Архангельский	751	-	-	-
Аскинский	1275	-	-	-
Аургазинский	1809	-	-	-
Баймакский	4902	-	-	-
Бакалинский	987	-	-	-
Балтачевский	712	-	-	-
Белебеевский	955	-	-	-
Белокатайский	1235	-	-	-
Белорецкий	3662	-	-	-
Бижбулякский	1374	-	-	-
Бирский	1247	-	-	-
Благоварский	1086	...	...	-
Благовещенский	1805	-	-	-
Буздякский	1076	-	-	-
Бураевский	1451	-	-	-
Бурзянский	1435	-	-	-
Гафурийский	2157	...	-	-
Давлекановский	1957	-	-	-
Дуванский	1504	-	-	-
Дюртюлинский	1342	-	-	-
Ермекеевский	754	-	-	-
Зианчуринский	15514	-	-	-
Зилаирский	1865	-	-	-
Иглинский	2106	-	-	-
Илишевский	1207	-	-	-
Ишимбайский	2387	-	-	-
Калтасинский	1175	-	-	-
Караидельский	2360	...	...	...
Кармаскалинский	2641	-	-	-
Кигинский	1083	-	-	-
Краснокамский	1051	-	-	-



**В ХОЗЯЙСТВАХ ВСЕХ КАТЕГОРИЙ**

голов)

**В том числе**

из них		крестьянские (фермерские) хозяйства и индивидуальные предприниматели - всего	в том числе		хозяйства населения
микро- предприятия	подсобные сель- скохозяйствен- ные предприя- тия несельско- хозяйственных организаций		крестьянские (фермерские) хозяйства	индивидуаль- ные предпри- ниматели	
1215	...	4865	4501	364	107565
1215	...	4850	4486	364	105146
-	-	465	433	32	4410
-	-	...	...	-	1723
-	-	...	...	-	745
-	-	...	...	-	1168
-	-	84	84	-	1725
-	-	102	74	...	4800
-	-	...	...	...	961
-	-	-	-	-	712
-	-	173	173	-	782
-	-	...	...	-	1207
-	-	...	...	-	3633
-	-	...	...	-	1302
-	-	-	-	-	1247
...	-	...	...	-	954
-	-	258	250	...	1547
-	-	...	...	...	1048
-	-	...	...	...	1313
-	-	131	131	-	1304
-	...	123	123	-	1993
-	-	16	16	-	1941
-	-	-	-	-	1504
-	-	-	-	-	1342
-	-	-	-	-	754
-	-	80	...	...	15434
-	-	74	74	-	1791
-	-	123	123	-	1983
-	-	-	-	-	1207
-	-	63	63	-	2324
-	-	...	...	-	1166
-	-	-	-	-	2261
-	-	-	-	-	2641
-	-	...	...	-	1079
-	-	-	-	-	1051



ПОГОЛОВЬЕ СЕЛЬСКОХОЗЯЙСТВЕННЫХ ЖИВОТНЫХ  
В ХОЗЯЙСТВАХ ВСЕХ КАТЕГОРИЙ

	Хозяйства всех категорий	сельскохозяйственные организации - всего		
			малые предприятия	в том числе
				малые предприятия (без микро- предприятий)
Кугарчинский	4358	-	-	-
Куюргазинский	2080	...	...	-
Кушнаренковский	1120	-	-	-
Мелеuzовский	2163	-	-	-
Мечетлинский	1321	...	-	-
Мишкинский	870	-	-	-
Миякинский	1609	-	-	-
Нуримановский	887	-	-	-
Салаватский	1503	-	-	-
Стерлибашевский	1503	-	-	-
Стерлитамакский	2333	-	-	-
Татышлинский	967	-	-	-
Туймазинский	2783	...	...	-
Уфимский	1560	-	-	-
Учалинский	3511	-	-	-
Федоровский	1363	-	-	-
Хайбуллинский	3125	-	-	-
Чекмагушевский	1489	-	-	-
Чишминский	1335	...	...	-
Шаранский	2608	...	...	...
Янаульский	1457	-	-	-
<b>Городские округа</b>	<b>2434</b>	-	-	-
г. Уфа	389	-	-	-
г. Агидель	28	-	-	-
г. Кумертау	467	-	-	-
г. Нефтекамск	567	-	-	-
г. Октябрьский	203	-	-	-
г. Салават	...	-	-	-
г. Сибай	366	-	-	-
г. Стерлитамак	357	-	-	-

В том числе

из них		подсобные сель- скохозяйствен- ные предприя- тия несельско- хозяйственных организаций	крестьянские (фермерские) хозяйства и индивидуальные предприниматели всего	в том числе		хозяйства населения
микро- предприятия	крестьянские (фермерские) хозяйства			индивидуаль- ные предпри- ниматели		
-	-	-	...	...	-	4319
...	-	-	...	...	-	1912
-	-	-	-	-	-	1120
-	-	-	194	194	-	1969
-	...	-	248	248	-	1017
-	-	-	...	...	-	857
-	-	-	-	-	-	1609
-	-	-	...	...	-	873
-	-	-	80	80	-	1423
-	-	-	35	...	...	1468
-	-	-	198	183	...	2135
-	-	-	-	-	-	967
...	-	-	...	...	-	2568
-	-	-	31	...	...	1529
-	-	-	47	12	...	3464
-	-	-	...	...	-	1358
-	-	-	536	536	-	2589
-	-	-	-	-	-	1489
...	-	-	...	-	...	1278
...	-	-	1014	947	...	693
-	-	-	-	-	-	1457
-	-	-	...	...	-	<b>2419</b>
-	-	-	-	-	-	389
-	-	-	-	-	-	28
-	-	-	-	-	-	467
-	-	-	-	-	-	567
-	-	-	-	-	-	203
-	-	-	-	-	-	...
-	-	-	...	...	-	351
-	-	-	-	-	-	357

**11. ПОГОЛОВЬЕ ПТИЦЫ ВСЕХ ВИДОВ**

(на 1 июля 2016 года;

	Хозяйства всех категорий	в том числе		
		сельскохозяй- ственные организации - всего	сельскохозяй- ственные организации, не относящиеся к субъектам малого предпри- нимательства	
				малые предприятия
<b>Республика Башкортостан</b>	<b>13648159</b>	<b>6405950</b>	<b>5775521</b>	<b>514377</b>
<b>Муниципальные районы</b>	<b>13497158</b>	<b>6405136</b>	<b>5775521</b>	<b>514377</b>
Абзелиловский	179198	...	-	...
Альшеевский	488268	...	...	-
Архангельский	56338	-	-	-
Аскинский	48967	...	-	-
Аургазинский	187322	...	...	...
Баймакский	210174	-	-	-
Бакалинский	537314	-	-	-
Балтачевский	77195	...	-	...
Белебеевский	177497	118759	...	...
Белокатайский	40473	...	-	...
Белорецкий	65349	-	-	-
Бижбулякский	110760	-	-	-
Бирский	80250	...	-	-
Благоварский	415239	247322	...	28111
Благовещенский	870880	...	...	-
Буздякский	156923	22514	-	22514
Бураевский	94294	...	-	-
Бурзянский	36395	...	-	...
Гафурийский	191704	...	-	-
Давлекановский	139888	-	-	-
Дуванский	59157	-	-	-
Дюртюлинский	131071	...	-	...
Ермекеевский	50181	-	-	-
Зианчуринский	158908	-	-	-
Зилаирский	66436	-	-	-
Иглинский	104201	...	-	...
Илишевский	471279	...	...	-
Ишимбайский	154566	-	-	-
Калтасинский	50555	-	-	-
Караидельский	153324	-	-	-
Кармаскалинский	251999	...	-	...
Кигинский	63243	...	-	...

**В ХОЗЯЙСТВАХ ВСЕХ КАТЕГОРИЙ**

голов)

**В том числе**

из них		подсобные сельскохозяйственные предприятия несельскохозяйственных организаций	крестьянские (фермерские) хозяйства и индивидуаль- ные предпри- ниматели - всего	в том числе		хозяйства населения
малые предприятия (без микро- предприятий)	микро- предприятия			крестьянские (фермерские) хозяйства	индивидуаль- ные предпри- ниматели	
<b>222370</b>	<b>292007</b>	<b>116052</b>	<b>715262</b>	<b>674304</b>	<b>40958</b>	<b>6526947</b>
<b>222370</b>	<b>292007</b>	<b>115238</b>	<b>714850</b>	<b>674012</b>	<b>40838</b>	<b>6377172</b>
-	...	-	9602	4750	4852	169546
-	-	...	15113	14843	270	220197
-	-	-	1900	1296	604	54438
-	-	...	528	528	-	48377
...	-	-	130	130	-	185767
-	-	-	6611	6611	-	203563
-	-	-	351798	351658	...	185516
...	-	-	351	351	-	72976
-	...	-	10125	9495	630	48613
-	...	-	840	840	-	27469
-	-	-	1973	1973	-	63376
-	-	-	1873	1873	-	108887
-	-	...	13724	13675	...	66496
-	28111	-	28018	27868	...	139899
-	-	-	397	...	339	44182
...	...	-	10364	9988	376	124045
-	-	...	3285	3225	...	90009
-	...	-	449	449	-	35908
-	-	...	51639	51569	...	139999
-	-	-	2690	2690	-	137198
-	-	-	709	709	-	58448
...	-	...	15800	15700	...	94817
-	-	-	-	-	-	50181
-	-	-	5276	3430	1846	153632
-	-	-	2139	1977	162	64297
-	...	...	5603	5603	-	76555
-	-	-	11620	11320	...	208114
-	-	-	25216	25216	-	129350
-	-	-	6062	5942	...	44493
-	-	-	4725	4635	...	148599
-	...	-	1393	1203	...	237706
-	...	-	1583	1583	-	60360



ПОГОЛОВЬЕ СЕЛЬСКОХОЗЯЙСТВЕННЫХ ЖИВОТНЫХ  
В ХОЗЯЙСТВАХ ВСЕХ КАТЕГОРИЙ

	Хозяйства всех категорий	сельскохозяй- ственные организации - всего	в том числе	
			сельскохо- зяйственные организации, не относящиеся к субъектам малого предпри- нимательства	малые предприятия
Краснокамский	170334	...	-	...
Кугарчинский	132626	...	...	-
Куюргазинский	127995	...	-	...
Кушнаренковский	143185	...	-	...
Мелеузовский	932102	...	...	-
Мечетлинский	57941	...	...	-
Мишкинский	86379	-	-	-
Миякинский	172362	-	-	-
Нуримановский	46450	-	-	-
Салаватский	61923	-	-	-
Стерлибашевский	241684	...	...	-
Стерлитамакский	222566	-	-	-
Татышлинский	111705	-	-	-
Туймазинский	281395	75640	-	75640
Уфимский	3448467	3352253	...	...
Учалинский	227677	-	-	-
Федоровский	201601	...	-	...
Хайбуллинский	195535	-	-	-
Чекмагушевский	225762	...	...	-
Чишминский	334984	...	...	...
Шаранский	93345	-	-	-
Янаульский	101792	...	-	...
<b>Городские округа</b>	<b>151001</b>	<b>814</b>	-	-
г. Уфа	12117	...	-	-
г. Агидель	1094	-	-	-
г. Кумертау	20158	...	-	-
г. Нефтекамск	22369	-	-	-
г. Октябрьский	15290	-	-	-
г. Салават	1532	...	-	-
г. Сибай	47725	-	-	-
г. Стерлитамак	27478	129	-	-

В том числе

из них		подсобные сельскохозяйственные предприятия несельскохозяйственных организаций	крестьянские (фермерские) хозяйства и индивидуаль- ные предпри- ниматели - всево	в том числе		хозяйства населения
малые предприятия (без микро- предприятий)	микро- предприятия			крестьянские (фермерские) хозяйства	индивидуаль- ные предпри- ниматели	
...	-	-	1209	1209	-	69774
-	-	-	2691	2603	...	121360
-	...	-	2194	2118	76	124581
-	...	-	3436	3230	206	127749
-	-	...	12938	12876	...	161874
-	-	-	1534	1534	-	50287
-	-	-	1351	1351	-	85028
-	-	-	...	...	-	172347
-	-	-	1324	1180	144	45126
-	-	-	1564	964	...	60359
-	-	-	12294	11764	530	223436
-	-	-	19563	8493	11070	203003
-	-	-	423	423	-	111282
...	...	-	5260	...	...	200495
-	...	...	15485	570	14915	80729
-	-	-	2396	2396	-	225281
...	-	-	1209	1174	...	137007
-	-	-	7548	7098	450	187987
-	-	-	8834	8669	165	164658
-	...	-	14724	14474	...	144031
-	-	-	7022	6523	499	86323
-	...	-	300	300	-	101442
-	-	<b>814</b>	<b>412</b>	<b>292</b>	...	<b>149775</b>
-	-	...	...	...	-	11921
-	-	-	-	-	-	1094
-	-	...	...	...	-	20116
-	-	-	-	-	-	22369
-	-	-	-	-	-	15290
-	-	...	...	...	-	793
-	-	-	...	-	...	47605
-	-	129	-	-	-	27349

**12. ПОГОЛОВЬЕ КУР**

(на 1 июля 2016 года;

	Хозяйства всех категорий	в том числе		
		сельскохозяй- ственные организации - всего	сельскохозяй- ственные организации, не относящиеся к субъектам малого предпри- нимательства	малые предприятия
<b>Республика Башкортостан</b>	<b>10008157</b>	<b>5128510</b>	<b>4781365</b>	<b>232314</b>
<b>Муниципальные районы</b>	<b>9883946</b>	<b>5127696</b>	<b>4781365</b>	<b>232314</b>
Абзелиловский	120225	...	-	...
Альшеевский	397833	...	...	-
Архангельский	37911	-	-	-
Аскинский	38417	...	-	-
Аургазинский	123481	...	...	-
Баймакский	124791	-	-	-
Бакалинский	476684	-	-	-
Балтачевский	58903	-	-	-
Белебеевский	157814	118754	...	...
Белокатайский	20311	-	-	-
Белорецкий	52583	-	-	-
Бижбулякский	77363	-	-	-
Бирский	58455	...	-	-
Благоварский	96278	...	-	...
Благовещенский	862750	...	...	-
Буздякский	81168	-	-	-
Бураевский	72655	...	-	-
Бурзянский	27093	...	-	...
Гафурийский	139337	-	-	-
Давлекановский	94937	-	-	-
Дуванский	48859	-	-	-
Дюртюлинский	87781	...	-	...
Ермекеевский	39842	-	-	-
Зианчуринский	83150	-	-	-
Зилаирский	40672	-	-	-
Иглинский	72812	...	-	...
Илишевский	398352	...	...	-
Ишимбайский	112469	-	-	-
Калтасинский	34800	-	-	-
Караидельский	106891	-	-	-
Кармаскалинский	150399	...	-	...
Кигинский	39043	...	-	...
Краснокамский	156662	...	-	...



**В ХОЗЯЙСТВАХ ВСЕХ КАТЕГОРИЙ**

голов)

**В том числе**

из них		подсобные сельскохозяйственные предприятия несельскохозяйственных организаций	крестьянские (фермерские) хозяйства и индивидуаль- ные предпри- ниматели - всего	в том числе		хозяйства населения
малые предприятия (без микро- предприятий)	микро- предприятия			крестьянские (фермерские) хозяйства	индивидуаль- ные предпри- ниматели	
102687	129627	114831	517494	498823	18671	4362153
102687	129627	114017	517131	498560	18571	4239119
-	...	-	4203	2663	1540	115972
-	-	...	4180	4065	115	140695
-	-	-	1213	1029	184	36698
-	-	...	392	392	-	37963
-	-	-	130	130	-	123251
-	-	-	206	206	-	124585
-	-	-	344969	344939	...	131715
-	-	-	...	...	-	58867
-	...	-	2569	2339	230	36491
-	-	-	355	355	-	19956
-	-	-	550	550	-	52033
-	-	-	988	988	-	76375
-	-	...	6599	6565	...	51826
-	...	-	726	576	...	93532
-	-	-	287	...	229	36162
-	-	-	977	670	307	80191
-	-	...	1118	1058	...	70837
-	...	-	149	149	-	26929
-	-	-	50265	50195	...	89072
-	-	-	1703	1703	-	93234
-	-	-	654	654	-	48205
...	-	...	10540	10450	...	75867
-	-	-	-	-	-	39842
-	-	-	2327	1333	994	80823
-	-	-	963	841	122	39709
-	...	...	883	883	-	59391
-	-	-	4458	4368	...	142349
-	-	-	24789	24789	-	87680
-	-	-	888	888	-	33912
-	-	-	3845	3765	...	103046
-	...	-	1112	942	...	148472
-	...	-	403	403	-	37340
...	-	-	904	904	-	56407



	Хозяйства всех категорий	сельскохозяйственные организации -		
		всего	в том числе	
			сельскохозяйственные организации, не относящиеся к субъектам малого предпринимательства	малые предприятия
Кугарчинский	70239	-	-	-
Куюргазинский	69185	-	-	-
Кушнаренковский	88138	-	-	-
Мелеuzовский	110553	...	-	-
Мечетлинский	37930	-	-	-
Мишкинский	61713	-	-	-
Миякинский	107509	-	-	-
Нуримановский	34745	-	-	-
Салаватский	40306	-	-	-
Стерлибашевский	115240	...	...	-
Стерлитамакский	141613	-	-	-
Татышлинский	88778	-	-	-
Туймазинский	187098	...	-	...
Уфимский	3349572	3283640	...	...
Учалинский	135814	-	-	-
Федоровский	68628	-	-	-
Хайбуллинский	88982	-	-	-
Чекмагушевский	169925	...	...	-
Чишминский	280902	...	...	-
Шаранский	66612	-	-	-
Янаульский	79743	...	-	...
<b>Городские округа</b>	<b>124211</b>	<b>814</b>	-	-
г. Уфа	10672	...	-	-
г. Агидель	994	-	-	-
г. Кумертау	16632	...	-	-
г. Нефтекамск	20438	-	-	-
г. Октябрьский	13917	-	-	-
г. Салават	943	...	-	-
г. Сибай	35095	-	-	-
г. Стерлитамак	23132	129	-	-

В том числе

из них		подсобные сельскохозяйственные предприятия несельскохозяйственных организаций	крестьянские (фермерские) хозяйства и индивидуаль- ные предпри- ниматели - всего	в том числе		хозяйства населения
малые предприятия (без микро- предприятий)	микро- предприятия			крестьянские (фермерские) хозяйства	индивидуаль- ные предпри- ниматели	
-	-	-	1008	988	...	69231
-	-	-	1915	1839	76	67270
-	-	-	331	165	166	87807
-	-	...	4254	4192	...	106155
-	-	-	849	849	-	37081
-	-	-	220	220	-	61493
-	-	-	...	...	-	107494
-	-	-	938	820	118	33807
-	-	-	1352	852	...	38954
-	-	-	3419	3139	280	109571
-	-	-	13187	2317	10870	128426
-	-	-	265	265	-	88513
...	...	-	...	...	...	140838
-	...	...	1045	170	875	64887
-	-	-	1012	1012	-	134802
-	-	-	279	244	...	68349
-	-	-	4347	4337	...	84635
-	-	-	609	444	165	117046
-	-	-	4129	3879	...	101344
-	-	-	4116	3667	449	62496
-	...	-	200	200	-	79493
-	-	<b>814</b>	<b>363</b>	<b>263</b>	...	<b>123034</b>
-	-	...	...	...	-	10505
-	-	-	-	-	-	994
-	-	...	...	...	-	16590
-	-	-	-	-	-	20438
-	-	-	-	-	-	13917
-	-	...	...	...	-	204
-	-	-	...	-	...	34995
-	-	129	-	-	-	23003

**13. ПОГОЛОВЬЕ КУР ЯИЧНЫХ ПОРОД**

(на 1 июля 2016 года;

	Хозяйства всех категорий	в том числе		
		сельскохозяй- ственные организации - всего	сельскохозяй- ственные организации, не относящиеся к субъектам малого предпри- нимательства	
			малые предприятия	
<b>Республика Башкортостан</b>	<b>5784360</b>	<b>3280939</b>	<b>3085871</b>	<b>193466</b>
<b>Муниципальные районы</b>	<b>5703727</b>	<b>3280125</b>	<b>3085871</b>	<b>193466</b>
Абзелиловский	68910	...	-	...
Альшеевский	15257	...	-	-
Архангельский	31945	-	-	-
Аскинский	32470	...	-	-
Аургазинский	91414	...	...	-
Баймакский	69803	-	-	-
Бакалинский	201783	-	-	-
Балтачевский	42656	-	-	-
Белебеевский	144956	115754	...	...
Белокатайский	2199	-	-	-
Белорецкий	45540	-	-	-
Бижбулякский	31112	-	-	-
Бирский	41519	...	-	-
Благоварский	62136	-	-	-
Благовещенский	21459	-	-	-
Буздякский	54302	-	-	-
Бураевский	46079	...	-	-
Бурзянский	11764	...	-	...
Гафурийский	123982	-	-	-
Давлекановский	47152	-	-	-
Дуванский	8048	-	-	-
Дюртюлинский	10390	-	-	-
Ермекеевский	1366	-	-	-
Зианчуринский	56785	-	-	-
Зилаирский	10640	-	-	-
Иглинский	42779	-	-	-
Илишевский	9253	-	-	-
Ишимбайский	64457	-	-	-
Калтасинский	25641	-	-	-
Караидельский	88140	-	-	-
Кармаскалинский	13857	-	-	-
Кигинский	32787	-	-	-
Краснокамский	140158	...	-	...

**В ХОЗЯЙСТВАХ ВСЕХ КАТЕГОРИЙ**

голов)

**В том числе**

из них		подсобные сельскохозяйственные предприятия несельскохозяйственных организаций	крестьянские (фермерские) хозяйства и индивидуаль- ные предпри- ниматели - всево	в том числе		хозяйства населения
малые предприятия (без микро- предприятий)	микро- предприятия			крестьянские (фермерские) хозяйства	индивидуаль- ные предпри- ниматели	
...	94115	1602	231165	217293	13872	2272256
...	94115	788	231022	217210	13812	2192580
-	...	-	1603	843	760	67257
-	-	...	340	295	...	14865
-	-	-	1083	949	134	30862
-	-	...	218	218	-	32190
-	-	-	130	130	-	91184
-	-	-	...	...	-	69697
-	-	-	...	...	-	64483
-	-	-	...	...	-	42620
-	...	-	1214	1129	85	27988
-	-	-	...	...	-	2079
-	-	-	460	460	-	45080
-	-	-	394	394	-	30718
-	-	...	1458	1435	...	40031
-	-	-	591	576	...	61545
-	-	-	59	...	...	21400
-	-	-	762	480	282	53540
-	-	...	743	683	...	44836
-	...	-	...	...	-	11732
-	-	-	49995	49925	...	73987
-	-	-	1124	1124	-	46028
-	-	-	94	94	-	7954
-	-	-	-	-	-	10390
-	-	-	-	-	-	1366
-	-	-	1664	988	676	55121
-	-	-	40	40	-	10600
-	-	-	798	798	-	41981
-	-	-	...	...	-	9212
-	-	-	985	985	-	63472
-	-	-	353	353	-	25288
-	-	-	3845	3765	...	84295
-	-	-	-	-	-	13857
-	-	-	323	323	-	32464
...	-	-	169	169	-	40638



ПОГОЛОВЬЕ СЕЛЬСКОХОЗЯЙСТВЕННЫХ ЖИВОТНЫХ  
В ХОЗЯЙСТВАХ ВСЕХ КАТЕГОРИЙ

	Хозяйства всех категорий	сельскохозяй- ственные организации - всего	в том числе	
			сельскохо- зяйственные организации, не относящиеся к субъектам малого предпри- нимательства	малые предприятия
Кугарчинский	52943	-	-	-
Куюргазинский	5381	-	-	-
Кушнаренковский	48597	-	-	-
Мелеузовский	69618	...	-	-
Мечетлинский	27908	-	-	-
Мишкинский	54605	-	-	-
Миякинский	53509	-	-	-
Нуримановский	27543	-	-	-
Салаватский	19287	-	-	-
Стерлибашевский	47951	-	-	-
Стерлитамакский	90305	-	-	-
Татышлинский	2633	-	-	-
Туймазинский	134601	...	-	...
Уфимский	3060726	...	...	-
Учалинский	71178	-	-	-
Федоровский	616	-	-	-
Хайбуллинский	14184	-	-	-
Чекмагушевский	61964	-	-	-
Чишминский	66609	-	-	-
Шаранский	42707	-	-	-
Янаульский	60123	...	-	...
<b>Городские округа</b>	<b>80633</b>	<b>814</b>	-	-
г. Уфа	7329	...	-	-
г. Агидель	96	-	-	-
г. Кумертау	13939	...	-	-
г. Нефтекамск	15715	-	-	-
г. Салават	656	...	-	-
г. Сибай	22220	-	-	-
г. Стерлитамак	19038	129	-	-

в том числе

из них		подсобные сельскохозяйственные предприятия несельскохозяйственных организаций	крестьянские (фермерские) хозяйства и индивидуальные предприниматели - всево	в том числе		хозяйства населения
малые предприятия (без микро- предприятий)	микро- предприятия			крестьянские (фермерские) хозяйства	индивидуаль- ные предпри- ниматели	
-	-	-	236	216	...	52707
-	-	-	136	136	-	5245
-	-	-	...	...	...	48516
-	-	...	795	733	...	68679
-	-	-	665	665	-	27243
-	-	-	202	202	-	54403
-	-	-	...	...	-	53494
-	-	-	638	520	118	26905
-	-	-	1218	718	...	18069
-	-	-	1183	1068	115	46768
-	-	-	10406	386	...	79899
-	-	-	-	-	-	2633
-	...	-	...	...	...	90421
-	-	-	345	120	...	40364
-	-	-	562	562	-	70616
-	-	-	-	-	-	616
-	-	-	928	928	-	13256
-	-	-	569	404	165	61395
-	-	-	3130	3080	...	63479
-	-	-	3538	3389	149	39169
-	...	-	130	130	-	59943
-	-	<b>814</b>	<b>143</b>	...	...	<b>79676</b>
-	-	...	...	...	-	7162
-	-	-	-	-	-	96
-	-	...	...	...	-	13897
-	-	-	-	-	-	15715
-	-	...	-	-	-	97
-	-	-	...	-	...	22160
-	-	129	-	-	-	18909

#### 14. УДЕЛЬНЫЙ ВЕС ПОГОЛОВЬЯ КУР ЯИЧНЫХ

(на 1 июля 2016 года; в процентах от общего поголовья кур)

	Хозяйства всех категорий	сельскохозяйственные организации -		
		всего	в том числе	
			сельскохозяйственные организации, не относящиеся к субъектам малого предпринимательства	малые предприятия
<b>Республика Башкортостан</b>	<b>57,8</b>	<b>64,0</b>	<b>64,5</b>	<b>83,3</b>
<b>Муниципальные районы</b>	<b>57,7</b>	<b>64,0</b>	<b>64,5</b>	<b>83,3</b>
Абзелиловский	57,3	...	-	...
Альшеевский	3,8	...	-	-
Архангельский	84,3	-	-	-
Аскинский	84,5	...	-	-
Аургазинский	74,0	...	...	-
Баймакский	55,9	-	-	-
Бакалинский	42,3	-	-	-
Балтачевский	72,4	-	-	-
Белебеевский	91,9	97,5	...	...
Белокатайский	10,8	-	-	-
Белорецкий	86,6	-	-	-
Бижбулякский	40,2	-	-	-
Бирский	71,0	...	-	-
Благоварский	64,5	-	-	-
Благовещенский	2,5	-	-	-
Буздякский	66,9	-	-	-
Бураевский	63,4	...	-	-
Бурзянский	43,4	...	-	...
Гафурийский	89,0	-	-	-
Давлекановский	49,7	-	-	-
Дуванский	16,5	-	-	-
Дюртюлинский	11,8	-	-	-
Ермекеевский	3,4	-	-	-
Зианчуринский	68,3	-	-	-
Зилаирский	26,2	-	-	-
Иглинский	58,8	-	-	-
Илишевский	2,3	-	-	-
Ишимбайский	57,3	-	-	-
Калтасинский	73,7	-	-	-
Караидельский	82,5	-	-	-
Кармаскалинский	9,2	-	-	-
Кигинский	84,0	-	-	-



## ПОРОД ПО КАТЕГОРИЯМ ХОЗЯЙСТВ

соответствующей категории организаций (хозяйств))

в том числе

из них		подсобные сельскохозяйственные предприятия несельскохозяйственных организаций	крестьянские (фермерские) хозяйства и индивидуаль- ные предпри- ниматели - всево	в том числе		хозяйства населения
малые предприятия (без микро- предприятий)	микро- предприятия			крестьянские (фермерские) хозяйства	индивидуаль- ные предпри- ниматели	
...	72,6	1,4	44,7	43,6	74,3	52,1
...	72,6	0,7	44,7	43,6	74,4	51,7
-	...	-	38,1	31,7	49,4	58,0
-	-	...	8,1	7,3	...	10,6
-	-	-	89,3	92,2	72,8	84,1
-	-	...	55,6	55,6	-	84,8
-	-	-	100,0	100,0	-	74,0
-	-	-	...	...	-	55,9
-	-	-	...	...	-	49,0
-	-	-	...	...	-	72,4
-	...	-	47,3	48,3	37,0	76,7
-	-	-	...	...	-	10,4
-	-	-	83,6	83,6	-	86,6
-	-	-	39,9	39,9	-	40,2
-	-	...	22,1	21,9	...	77,2
-	-	-	81,4	100,0	...	65,8
-	-	-	20,6	...	...	59,2
-	-	-	78,0	71,6	91,9	66,8
-	-	...	66,5	64,6	...	63,3
-	...	-	...	...	-	43,6
-	-	-	99,5	99,5	...	83,1
-	-	-	66,0	66,0	-	49,4
-	-	-	14,4	14,4	-	16,5
-	-	-	-	-	-	13,7
-	-	-	-	-	-	3,4
-	-	-	71,5	74,1	68,0	68,2
-	-	-	4,2	4,8	-	26,7
-	-	-	90,4	90,4	-	70,7
-	-	-	...	...	-	6,5
-	-	-	4,0	4,0	-	72,4
-	-	-	39,8	39,8	-	74,6
-	-	-	100,0	100,0	...	81,8
-	-	-	-	-	-	9,3
-	-	-	80,1	80,1	-	86,9

	Хозяйства всех категорий	сельскохозяй- ственные организации - всего	в том числе	
			сельскохо- зяйственные организации, не относящиеся к субъектам малого предпри- нимательства	малые предприятия
Краснокамский	89,5	...	-	...
Кугарчинский	75,4	-	-	-
Куюргазинский	7,8	-	-	-
Кушнаренковский	55,1	-	-	-
Мелеузовский	63,0	...	-	-
Мечетлинский	73,6	-	-	-
Мишкинский	88,5	-	-	-
Миякинский	49,8	-	-	-
Нуримановский	79,3	-	-	-
Салаватский	47,9	-	-	-
Стерлибашевский	41,6	-	-	-
Стерлитамакский	63,8	-	-	-
Татышлинский	3,0	-	-	-
Туймазинский	71,9	...	-	...
Уфимский	91,4	...	...	-
Учалинский	52,4	-	-	-
Федоровский	0,9	-	-	-
Хайбуллинский	15,9	-	-	-
Чекмагушевский	36,5	-	-	-
Чишминский	23,7	-	-	-
Шаранский	64,1	-	-	-
Янаульский	75,4	...	-	...
<b>Городские округа</b>	<b>64,9</b>	<b>100,0</b>	-	-
г. Уфа	68,7	...	-	-
г. Агидель	9,7	-	-	-
г. Кумертау	83,8	...	-	-
г. Нефтекамск	76,9	-	-	-
г. Салават	69,6	...	-	-
г. Сибай	63,3	-	-	-
г. Стерлитамак	82,3	100,0	-	-

В том числе

из них		подсобные сельскохозяйственные предприятия несельскохозяйственных организаций	крестьянские (фермерские) хозяйства и индивидуаль- ные предпри- ниматели - всево	в том числе		хозяйства населения
малые предприятия (без микро- предприятий)	микро- предприятия			крестьянские (фермерские) хозяйства	индивидуаль- ные предпри- ниматели	
...	-	-	18,7	18,7	-	72,0
-	-	-	23,4	21,9	...	76,1
-	-	-	7,1	7,4	-	7,8
-	-	-	...	...	...	55,3
-	-	...	18,7	17,5	...	64,7
-	-	-	78,3	78,3	-	73,5
-	-	-	91,8	91,8	-	88,5
-	-	-	...	...	-	49,8
-	-	-	68,0	63,4	100,0	79,6
-	-	-	90,1	84,3	...	46,4
-	-	-	34,6	34,0	41,1	42,7
-	-	-	78,9	16,7	...	62,2
-	-	-	-	-	-	3,0
-	...	-	...	...	...	64,2
-	-	-	33,0	70,6	...	62,2
-	-	-	55,5	55,5	-	52,4
-	-	-	-	-	-	0,9
-	-	-	21,3	21,4	-	15,7
-	-	-	93,4	91,0	100,0	52,5
-	-	-	75,8	79,4	...	62,6
-	-	-	86,0	92,4	33,2	62,7
-	...	-	65,0	65,0	-	75,4
-	-	<b>100,0</b>	<b>39,4</b>	...	...	<b>64,8</b>
-	-	...	...	...	-	68,2
-	-	-	-	-	-	9,7
-	-	...	...	...	-	83,8
-	-	-	-	-	-	76,9
-	-	...	-	-	-	47,5
-	-	-	...	-	...	63,3
-	-	100,0	-	-	-	82,2

**15. ПОГОЛОВЬЕ КУР МЯСНЫХ И МЯСО-ЯИЧНЫХ**

(на 1 июля 2016 года;

	Хозяйства всех категорий	в том числе		
		сельскохозяй- ственные организации - всего	сельскохо- зяйственные организации, не относящиеся к субъектам малого предпри- нимательства	
			малые предприятия	
<b>Республика Башкортостан</b>	<b>4223797</b>	<b>1847571</b>	<b>1695494</b>	<b>38848</b>
<b>Муниципальные районы</b>	<b>4180219</b>	<b>1847571</b>	<b>1695494</b>	<b>38848</b>
Абзелиловский	51315	-	-	-
Альшеевский	382576	...	...	-
Архангельский	5966	-	-	-
Аскинский	5947	-	-	-
Аургазинский	32067	-	-	-
Баймакский	54988	-	-	-
Бакалинский	274901	-	-	-
Балтачевский	16247	-	-	-
Белебеевский	12858	...	-	...
Белокатайский	18112	-	-	-
Белорецкий	7043	-	-	-
Бижбулякский	46251	-	-	-
Бирский	16936	-	-	-
Благоварский	34142	...	-	...
Благовещенский	841291	...	...	-
Буздякский	26866	-	-	-
Бураевский	26576	...	-	-
Бурзянский	15329	-	-	-
Гафуринский	15355	-	-	-
Давлекановский	47785	-	-	-
Дуванский	40811	-	-	-
Дюртюлинский	77391	...	-	...
Ермекеевский	38476	-	-	-
Зианчуринский	26365	-	-	-
Зилаирский	30032	-	-	-
Иглинский	30033	...	-	...
Илишевский	389099	...	...	-
Ишимбайский	48012	-	-	-
Калтасинский	9159	-	-	-
Караидельский	18751	-	-	-
Кармаскалинский	136542	...	-	...
Кигинский	6256	...	-	...
Краснокамский	16504	-	-	-

**ПОРОД В ХОЗЯЙСТВАХ ВСЕХ КАТЕГОРИЙ**

голов)

**В том числе**

из них		подсобные сельскохозяйственные предприятия несельскохозяйственных организаций	крестьянские (фермерские) хозяйства и индивидуаль- ные предпри- ниматели - всево	в том числе		хозяйства населения
малые предприятия (без микро- предприятий)	микро- предприятия			крестьянские (фермерские) хозяйства	индивидуаль- ные предпри- ниматели	
...	35512	113229	286329	281530	4799	2089897
...	35512	113229	286109	281350	4759	2046539
-	-	-	2600	1820	780	48715
-	-	-	3840	3770	...	125830
-	-	-	...	...	...	5836
-	-	-	174	174	-	5773
-	-	-	-	-	-	32067
-	-	-	...	...	-	54888
-	-	-	207669	207639	...	67232
-	-	-	-	-	-	16247
-	...	-	1355	1210	...	8503
-	-	-	...	...	-	17877
-	-	-	...	...	-	6953
-	-	-	594	594	-	45657
-	-	-	5141	5130	...	11795
-	...	-	...	-	...	31987
-	-	-	228	...	...	14762
-	-	-	215	190	...	26651
-	-	...	375	375	-	26001
-	-	-	132	132	-	15197
-	-	-	270	270	-	15085
-	-	-	579	579	-	47206
-	-	-	560	560	-	40251
...	-	...	10540	10450	...	65477
-	-	-	-	-	-	38476
-	-	-	663	345	318	25702
-	-	-	923	801	122	29109
-	...	...	85	85	-	17410
-	-	-	4417	4327	...	133137
-	-	-	23804	23804	-	24208
-	-	-	535	535	-	8624
-	-	-	-	-	-	18751
-	...	-	1112	942	...	134615
-	...	-	80	80	-	4876
-	-	-	735	735	-	15769



	Хозяйства всех категорий	сельскохозяй- ственные организации - всего	в том числе	
			сельскохозяй- ственные организации, не относящиеся к субъектам малого предпри- нимательства	малые предприятия
Кугарчинский	17296	-	-	-
Куюргазинский	63804	-	-	-
Кушнаренковский	39541	-	-	-
Мелеузовский	40935	-	-	-
Мечетлинский	10022	-	-	-
Мишкинский	7108	-	-	-
Миякинский	54000	-	-	-
Нуримановский	7202	-	-	-
Салаватский	21019	-	-	-
Стерлибашевский	67289	...	...	-
Стерлитамакский	51308	-	-	-
Татышлинский	86145	-	-	-
Туймазинский	52497	...	-	...
Уфимский	288846	263623	...	...
Учалинский	64636	-	-	-
Федоровский	68012	-	-	-
Хайбуллинский	74798	-	-	-
Чекмагушевский	107961	...	...	-
Чишминский	214293	...	...	-
Шаранский	23905	-	-	-
Янаульский	19620	-	-	-
<b>Городские округа</b>	<b>43578</b>	-	-	-
г. Уфа	3343	-	-	-
г. Агидель	898	-	-	-
г. Кумертау	2693	-	-	-
г. Нефтекамск	4723	-	-	-
г. Октябрьский	13917	-	-	-
г. Салават	287	-	-	-
г. Сибай	12875	-	-	-
г. Стерлитамак	4094	-	-	-

В том числе

из них		подсобные сельскохозяйственные предприятия несельскохозяйственных организаций	крестьянские (фермерские) хозяйства и индивидуальные предприниматели - всево	в том числе		хозяйства населения
малые предприятия (без микро- предприятий)	микро- предприятия			крестьянские (фермерские) хозяйства	индивидуаль- ные предпри- ниматели	
-	-	-	772	772	-	16524
-	-	-	1779	1703	76	62025
-	-	-	250	...	...	39291
-	-	-	3459	3459	-	37476
-	-	-	184	184	-	9838
-	-	-	...	...	-	7090
-	-	-	-	-	-	54000
-	-	-	...	...	-	6902
-	-	-	134	134	-	20885
-	-	-	2236	2071	165	62803
-	-	-	2781	1931	...	48527
-	-	-	265	265	-	85880
...	-	-	...	-	...	50417
-	...	...	...	...	...	24523
-	-	-	450	450	-	64186
-	-	-	279	244	...	67733
-	-	-	3419	3409	...	71379
-	-	-	...	...	-	55651
-	-	-	999	799	...	37865
-	-	-	578	278	...	23327
-	-	-	...	...	-	19550
-	-	-	...	...	...	<b>43358</b>
-	-	-	-	-	-	3343
-	-	-	-	-	-	898
-	-	-	-	-	-	2693
-	-	-	-	-	-	4723
-	-	-	-	-	-	13917
-	-	-	...	...	-	107
-	-	-	...	-	...	12835
-	-	-	-	-	-	4094

**16. УДЕЛЬНЫЙ ВЕС ПОГОЛОВЬЯ КУР МЯСНЫХ И**  
(на 1 июля 2016 года; в процентах от общего поголовья кур)

	Хозяйства всех категорий	в том числе		
		сельскохозяй- ственные организации - всего	сельскохозяй- ственные организации, не относящиеся к субъектам малого предпри- нимательства	
			малые предприятия	
<b>Республика Башкортостан</b>	<b>42,2</b>	<b>36,0</b>	<b>35,5</b>	<b>16,7</b>
<b>Муниципальные районы</b>	<b>42,3</b>	<b>36,0</b>	<b>35,5</b>	<b>16,7</b>
Абзелиловский	42,7	-	-	-
Альшеевский	96,2	...	...	-
Архангельский	15,7	-	-	-
Аскинский	15,5	-	-	-
Аургазинский	26,0	-	-	-
Баймакский	44,1	-	-	-
Бакалинский	57,7	-	-	-
Балтачевский	27,6	-	-	-
Белебеевский	8,1	...	-	...
Белокатайский	89,2	-	-	-
Белорецкий	13,4	-	-	-
Бижбулякский	59,8	-	-	-
Бирский	29,0	-	-	-
Благоварский	35,5	...	-	...
Благовещенский	97,5	...	...	-
Буздякский	33,1	-	-	-
Бураевский	36,6	...	-	-
Бурзянский	56,6	-	-	-
Гафурийский	11,0	-	-	-
Давлекановский	50,3	-	-	-
Дуванский	83,5	-	-	-
Дюртюлинский	88,2	...	-	...
Ермекеевский	96,6	-	-	-
Зианчуринский	31,7	-	-	-
Зилаирский	73,8	-	-	-
Иглинский	41,2	...	-	...
Илишевский	97,7	...	...	-
Ишимбайский	42,7	-	-	-
Калтасинский	26,3	-	-	-
Караидельский	17,5	-	-	-
Кармаскалинский	90,8	...	-	...
Кигинский	16,0	...	-	...
Краснокамский	10,5	-	-	-



## МЯСО-ЯИЧНЫХ ПОРОД ПО КАТЕГОРИЯМ ХОЗЯЙСТВ

соответствующей категории организаций (хозяйств))

в том числе

из них		подсобные сельскохозяйственные предприятия несельскохозяйственных организаций	крестьянские (фермерские) хозяйства и индивидуаль- ные предпри- ниматели - всево	в том числе		хозяйства населения
малые предприятия (без микро- предприятий)	микро- предприятия			крестьянские (фермерские) хозяйства	индивидуаль- ные предпри- ниматели	
...	27,4	98,6	55,3	56,4	25,7	47,9
...	27,4	99,3	55,3	56,4	25,6	48,3
-	-	-	61,9	68,3	50,6	42,0
-	-	-	91,9	92,7	...	89,4
-	-	-	...	...	...	15,9
-	-	-	44,4	44,4	-	15,2
-	-	-	-	-	-	26,0
-	-	-	...	...	-	44,1
-	-	-	60,2	60,2	...	51,0
-	-	-	-	-	-	27,6
-	...	-	52,7	51,7	...	23,3
-	-	-	...	...	-	89,6
-	-	-	...	...	-	13,4
-	-	-	60,1	60,1	-	59,8
-	-	-	77,9	78,1	...	22,8
-	...	-	...	-	...	34,2
-	-	-	79,4	...	...	40,8
-	-	-	22,0	28,4	...	33,2
-	-	...	33,5	35,4	-	36,7
-	-	-	88,6	88,6	-	56,4
-	-	-	0,5	0,5	-	16,9
-	-	-	34,0	34,0	-	50,6
-	-	-	85,6	85,6	-	83,5
...	-	...	100,0	100,0	...	86,3
-	-	-	-	-	-	96,6
-	-	-	28,5	25,9	32,0	31,8
-	-	-	95,8	95,2	100,0	73,3
-	...	...	9,6	9,6	-	29,3
-	-	-	99,1	99,1	...	93,5
-	-	-	96,0	96,0	-	27,6
-	-	-	60,2	60,2	-	25,4
-	-	-	-	-	-	18,2
-	...	-	100,0	100,0	...	90,7
-	...	-	19,9	19,9	-	13,1
-	-	-	81,3	81,3	-	28,0

	Хозяйства всех категорий	сельскохозяйственные организации - всего		
		сельскохозяйственные организации, не относящиеся к субъектам малого предпринимательства	сельскохозяйственные организации, не относящиеся к субъектам малого предпринимательства	малые предприятия
Кугарчинский	24,6	-	-	-
Куюргазинский	92,2	-	-	-
Кушнаренковский	44,9	-	-	-
Мелеузовский	37,0	-	-	-
Мечетлинский	26,4	-	-	-
Мишкинский	11,5	-	-	-
Миякинский	50,2	-	-	-
Нуримановский	20,7	-	-	-
Салаватский	52,1	-	-	-
Стерлибашевский	58,4	...	...	-
Стерлитамакский	36,2	-	-	-
Татышлинский	97,0	-	-	-
Туймазинский	28,1	...	-	...
Уфимский	8,6	8,0	...	...
Учалинский	47,6	-	-	-
Федоровский	99,1	-	-	-
Хайбуллинский	84,1	-	-	-
Чекмагушевский	63,5	...	...	-
Чишминский	76,3	...	...	-
Шаранский	35,9	-	-	-
Янаульский	24,6	-	-	-
<b>Городские округа</b>	<b>35,1</b>	-	-	-
г. Уфа	31,3	-	-	-
г. Агидель	90,3	-	-	-
г. Кумертау	16,2	-	-	-
г. Нефтекамск	23,1	-	-	-
г. Октябрьский	100,0	-	-	-
г. Салават	30,4	-	-	-
г. Сибай	36,7	-	-	-
г. Стерлитамак	17,7	-	-	-

В том числе

из них		подсобные сельскохозяйственные предприятия несельскохозяйственных организаций	крестьянские (фермерские) хозяйства и индивидуаль- ные предпри- ниматели - всево	в том числе		хозяйства населения
малые предприятия (без микро- предприятий)	микро- предприятия			крестьянские (фермерские) хозяйства	индивидуаль- ные предпри- ниматели	
-	-	-	76,6	78,1	-	23,9
-	-	-	92,9	92,6	100,0	92,2
-	-	-	75,5	...	...	44,7
-	-	-	81,3	82,5	-	35,3
-	-	-	21,7	21,7	-	26,5
-	-	-	...	...	-	11,5
-	-	-	-	-	-	50,2
-	-	-	...	...	-	20,4
-	-	-	9,9	15,7	-	53,6
-	-	-	65,4	66,0	58,9	57,3
-	-	-	21,1	83,3	...	37,8
-	-	-	100,0	100,0	-	97,0
...	-	-	...	-	...	35,8
-	...	...	...	...	...	37,8
-	-	-	44,5	44,5	-	47,6
-	-	-	100,0	100,0	...	99,1
-	-	-	78,7	78,6	...	84,3
-	-	-	...	...	-	47,5
-	-	-	24,2	20,6	...	37,4
-	-	-	14,0	7,6	...	37,3
-	-	-	...	...	-	24,6
-	-	-	...	...	...	<b>35,2</b>
-	-	-	-	-	-	31,8
-	-	-	-	-	-	90,3
-	-	-	-	-	-	16,2
-	-	-	-	-	-	23,1
-	-	-	-	-	-	100,0
-	-	-	...	...	-	52,5
-	-	-	...	-	...	36,7
-	-	-	-	-	-	17,8

### 17. ПОГОЛОВЬЕ УТОК В ХОЗЯЙСТВАХ ВСЕХ КАТЕГОРИЙ

(на 1 июля 2016 года; голов)

	Хозяйства всех категорий	в том числе		
		сельскохозяй- ственные организации - всего	крестьянские (фермерские) хозяйства и индивидуальные предприниматели - всего	хозяйства населения
<b>Республика Башкортостан</b>	<b>1234767</b>	<b>169287</b>	<b>42866</b>	<b>1022614</b>
<b>Муниципальные районы</b>	<b>1220570</b>	<b>169287</b>	<b>42857</b>	<b>1008426</b>
Абзелиловский	15393	-	1243	14150
Альшеевский	36195	-	602	35593
Архангельский	7388	-	102	7286
Аскинский	3664	-	...	3649
Аургазинский	30129	-	-	30129
Баймакский	21927	-	105	21822
Бакалинский	36500	-	6539	29961
Балтачевский	5255	-	...	5250
Белебеевский	6693	-	262	6431
Белокатайский	2321	-	...	2311
Белорецкий	4291	-	185	4106
Бижбулякский	16084	-	482	15602
Бирский	10104	-	2303	7801
Благоварский	196288	...	...	26793
Благовещенский	3399	-	-	3399
Буздякский	22493	-	55	22438
Бураевский	9919	...	...	9499
Бурзянский	2631	-	-	2631
Гафурийский	22988	...	139	22837
Давлекановский	23047	-	267	22780
Дуванский	2854	-	-	2854
Дюртюлинский	5350	-	...	5340
Ермекеевский	5502	-	-	5502
Зианчуринский	32474	-	827	31647
Зилаирский	11809	-	324	11485
Иглинский	10295	...	465	8330
Илишевский	38466	-	3132	35334
Ишимбайский	19657	-	127	19530
Калтасинский	6334	-	1452	4882
Караидельский	17640	-	170	17470
Кармаскалинский	39709	-	...	39639
Кигинский	7525	-	...	7495
Краснокамский	7925	-	...	7818
Кугарчинский	23816	-	...	23776
Куюргазинский	31168	-	85	31083

	Хозяйства всех категорий	в том числе		
		сельскохозяй- ственные организации - всего	крестьянские (фермерские) хозяйства и индивидуальные предприниматели - всего	хозяйства населения
Кушнаренковский	20010	-	95	19915
Мелеузовский	36815	...	8359	28056
Мечетлинский	3292	-	247	3045
Мишкинский	11957	-	...	11917
Миякинский	28301	-	-	28301
Нуримановский	4578	-	-	4578
Салаватский	6514	-	...	6509
Стерлибашевский	70101	-	3087	67014
Стерлитамакский	48990	-	5406	43584
Татышлинский	9674	-	...	9573
Туймазинский	35313	-	...	34193
Уфимский	7800	-	...	7730
Учалинский	29956	-	490	29466
Федоровский	41420	-	...	41254
Хайбуллинский	57854	-	1393	56461
Чекмагушевский	26972	-	...	26907
Чишминский	18908	-	370	18538
Шаранский	13058	-	150	12908
Янаульский	11824	-	-	11824
<b>Городские округа</b>	<b>14197</b>	-	...	<b>14188</b>
г. Уфа	646	-	...	637
г. Агидель	66	-	-	66
г. Кумертау	2365	-	-	2365
г. Нефтекамск	1386	-	-	1386
г. Октябрьский	878	-	-	878
г. Салават	201	-	-	201
г. Сибай	5518	-	-	5518
г. Стерлитамак	2402	-	-	2402

**18. ПОГОЛОВЬЕ ГУСЕЙ**

(на 1 июля 2016 года;

	Хозяйства всех категорий	в том числе		
		сельскохозяй- ственные организации - всего	сельскохо- зяйственные организации, не относящиеся к субъектам малого предпри- нимательства	
				малые предприятия
<b>Республика Башкортостан</b>	<b>1463162</b>	<b>277808</b>	<b>61862</b>	<b>215487</b>
<b>Муниципальные районы</b>	<b>1452619</b>	<b>277808</b>	<b>61862</b>	<b>215487</b>
Абзелиловский	40228	-	-	-
Альшеевский	51159	-	-	-
Архангельский	10362	-	-	-
Аскинский	6346	-	-	-
Аургазинский	32469	...	-	...
Баймакский	59745	-	-	-
Бакалинский	21731	-	-	-
Балтачевский	12279	...	-	...
Белебеевский	12330	-	-	-
Белокатайский	16468	...	-	...
Белорецкий	7340	-	-	-
Бижбулякский	16299	-	-	-
Бирский	10662	-	-	-
Благоварский	109940	67113	...	23650
Благовещенский	2993	-	-	-
Буздякский	48806	20384	-	20384
Бураевский	10781	...	-	-
Бурзянский	6070	...	-	...
Гафурийский	27663	...	-	-
Давлекановский	20014	-	-	-
Дуванский	6524	-	-	-
Дюртюлинский	35375	...	-	...
Ермекеевский	4377	-	-	-
Зианчуринский	40767	-	-	-
Зилаирский	12762	-	-	-
Иглинский	18710	...	-	...
Илишевский	31414	-	-	-
Ишимбайский	21125	-	-	-
Калтасинский	8553	-	-	-
Караидельский	25544	-	-	-
Кармаскалинский	58811	...	-	...
Кигинский	16177	-	-	-
Краснокамский	4953	-	-	-

**В ХОЗЯЙСТВАХ ВСЕХ КАТЕГОРИЙ**

голов)

**В том числе**

из них		подсобные сельскохозяйственные предприятия несельскохозяйственных организаций	крестьянские (фермерские) хозяйства и индивидуаль- ные предпри- ниматели - всево	в том числе		хозяйства населения
малые предприятия (без микро- предприятий)	микро- предприятия			крестьянские (фермерские) хозяйства	индивидуаль- ные предпри- ниматели	
117553	97934	459	135695	129606	6089	1049659
117553	97934	459	135655	129586	6069	1039156
-	-	-	3991	1809	2182	36237
-	-	-	10176	10041	...	40983
-	-	-	541	121	...	9821
-	-	-	121	121	-	6225
...	-	-	-	-	-	31144
-	-	-	6300	6300	-	53445
-	-	-	...	...	...	21441
...	-	-	...	...	-	8401
-	-	-	7232	6932	...	5098
-	...	-	...	...	-	4179
-	-	-	1230	1230	-	6110
-	-	-	154	154	-	16145
-	-	-	...	...	-	6117
-	23650	-	25022	25022	-	17805
-	-	-	...	-	...	2983
...	...	-	9332	9278	...	19090
-	-	...	1897	1897	-	8734
-	...	-	...	...	-	5747
-	-	...	765	765	-	26844
-	-	-	704	704	-	19310
-	-	-	...	...	-	6483
...	-	-	5250	5240	...	11045
-	-	-	-	-	-	4377
-	-	-	2122	1558	564	38645
-	-	-	803	763	...	11959
-	...	...	4063	4063	-	7142
-	-	-	4030	3950	...	27384
-	-	-	285	285	-	20840
-	-	-	3175	3055	...	5378
-	-	-	470	460	...	25074
-	...	-	191	171	...	46535
-	-	-	1150	1150	-	15027
-	-	-	191	191	-	4762



	Хозяйства всех категорий	сельскохозяй- ственные организации - всего	в том числе	
			сельскохозяй- ственные организации, не относящиеся к субъектам малого предпри- нимательства	малые предприятия
Кугарчинский	37362	...	...	-
Куюргазинский	26089	...	-	...
Кушнаренковский	32751	...	-	...
Мелеuzовский	25412	-	-	-
Мечетлинский	13933	...	...	-
Мишкинский	11429	-	-	-
Миякинский	34138	-	-	-
Нуримановский	6632	-	-	-
Салаватский	14441	-	-	-
Стерлибашевский	52643	...	...	-
Стерлитамакский	30051	-	-	-
Татышлинский	12649	-	-	-
Туймазинский	56180	...	-	...
Уфимский	15651	...	-	...
Учалинский	58826	-	-	-
Федоровский	90316	...	-	...
Хайбуллинский	46017	-	-	-
Чекмагушевский	25393	-	-	-
Чишминский	32854	...	-	...
Шаранский	12286	-	-	-
Янаульский	8789	-	-	-
<b>Городские округа</b>	<b>10543</b>	-	-	-
г. Уфа	533	-	-	-
г. Агидель	...	-	-	-
г. Кумертау	993	-	-	-
г. Нефтекамск	380	-	-	-
г. Октябрьский	415	-	-	-
г. Салават	388	-	-	-
г. Сибай	6360	-	-	-
г. Стерлитамак	1379	-	-	-



В том числе

из них		подсобные сельскохо- зяйственные предприятия несельскохо- зяйственных организаций	крестьянские (фермерские) хозяйства и индивидуаль- ные предпри- ниматели - всево	в том числе		хозяйства населения
малые предприятия (без микро- предприятий)	микро- предприятия			крестьянские (фермерские) хозяйства	индивидуаль- ные предпри- ниматели	
-	-	-	1343	1295	...	27444
-	...	-	194	194	-	24675
-	...	-	2610	2590	...	18141
-	-	-	325	325	-	25087
-	-	-	353	353	-	7460
-	-	-	1061	1061	-	10368
-	-	-	-	-	-	34138
-	-	-	386	360	...	6246
-	-	-	207	107	...	14234
-	-	-	5706	5516	...	43233
-	-	-	820	820	-	29231
-	-	-	...	...	-	12592
...	...	-	3880	...	...	22660
-	...	-	570	...	270	6468
-	-	-	854	854	-	57972
...	-	-	744	744	-	26187
-	-	-	1648	1348	...	44369
-	-	-	7310	7310	-	18083
-	...	-	10215	10215	-	21839
-	-	-	2756	2756	-	9530
-	-	-	...	...	-	8689
-	-	-	...	...	...	<b>10503</b>
-	-	-	...	...	-	513
-	-	-	-	-	-	...
-	-	-	-	-	-	993
-	-	-	-	-	-	380
-	-	-	-	-	-	415
-	-	-	-	-	-	388
-	-	-	...	-	...	6340
-	-	-	-	-	-	1379

### 19. ПОГОЛОВЬЕ ИНДЕЕК В ХОЗЯЙСТВАХ ВСЕХ КАТЕГОРИЙ

(на 1 июля 2016 года; голов)

	Хозяйства всех категорий	в том числе		
		сельскохозяй- ственные организации - всего	крестьянские (фермерские) хозяйства и индивидуальные предприниматели - всего	хозяйства населения
<b>Республика Башкортостан</b>	<b>843044</b>	...	<b>4370</b>	<b>81628</b>
<b>Муниципальные районы</b>	<b>841203</b>	...	<b>4370</b>	<b>79787</b>
Абзелиловский	3173	-	165	3008
Альшеевский	3055	-	155	2900
Архангельский	584	-	...	540
Аскинский	362	-	-	362
Аургазинский	1133	-	-	1133
Баймакский	3628	-	-	3628
Бакалинский	1990	-	-	1990
Балтачевский	699	-	...	399
Белебеевский	568	-	62	506
Белокатайский	1020	-	...	870
Белорецкий	1014	-	...	1006
Бижбулякский	771	-	...	743
Бирский	986	-	277	709
Благоварский	1569	-	-	1569
Благовещенский	1528	-	...	1428
Буздякский	2150	-	-	2150
Бураевский	747	-	-	747
Бурзянский	499	-	-	499
Гафурийский	1160	-	...	1153
Давлекановский	1562	-	...	1546
Дуванский	842	-	-	842
Дюртюлинский	2565	-	-	2565
Ермекеевский	441	-	-	441
Зианчуринский	2335	-	-	2335
Зилаирский	1146	-	49	1097
Иглинский	1630	...	...	1028
Илишевский	2967	-	-	2967
Ишимбайский	1212	-	...	1197
Калтасинский	822	-	527	295
Караидельский	2531	-	240	2291
Кармаскалинский	2563	-	...	2543
Кигинский	452	-	-	452
Краснокамский	573	-	-	573
Кугарчинский	1150	-	...	850
Куюргазинский	1438	-	-	1438

	Хозяйства всех категорий	в том числе		
		сельскохозяй- ственные организации - всего	крестьянские (фермерские) хозяйства и индивидуальные предприниматели - всего	хозяйства населения
Кушнаренковский	2170	-	...	1770
Мелеузовский	758251	...	-	1705
Мечетлинский	736	-	85	651
Мишкинский	1203	-	-	1203
Миякинский	2348	-	-	2348
Нуримановский	411	-	-	411
Салаватский	451	-	-	451
Стерлибашевский	3641	-	...	3561
Стерлитамакский	1592	-	...	1492
Татышлинский	556	-	-	556
Туймазинский	2736	-	-	2736
Уфимский	1255	-	...	1155
Учалинский	3005	-	40	2965
Федоровский	1193	-	...	1173
Хайбуллинский	2638	-	120	2518
Чекмагушевский	3386	-	...	2536
Чишминский	2262	-	...	2252
Шаранский	1324	-	-	1324
Янаульский	1180	-	-	1180
<b>Городские округа</b>	<b>1841</b>	-	-	<b>1841</b>
г. Уфа	184	-	-	184
г. Агидель	29	-	-	29
г. Кумертау	148	-	-	148
г. Нефтекамск	88	-	-	88
г. Октябрьский	80	-	-	80
г. Сибай	722	-	-	722
г. Стерлитамак	565	-	-	565

## 20. ПОГОЛОВЬЕ ЦЕСАРОК В ХОЗЯЙСТВАХ ВСЕХ КАТЕГОРИЙ

(на 1 июля 2016 года; голов)

	Хозяйства всех категорий	в том числе		
		сельскохозяй- ственные организации - всего	крестьянские (фермерские) хозяйства и индивидуальные предприниматели всего	хозяйства населения
<b>Республика Башкортостан</b>	<b>16514</b>	...	<b>688</b>	<b>5305</b>
<b>Муниципальные районы</b>	<b>16340</b>	...	<b>688</b>	<b>5131</b>
Абзелиловский	103	-	-	103
Альшеевский	21	-	-	21
Архангельский	65	-	-	65
Аскинский	88	-	-	88
Аургазинский	110	-	-	110
Баймакский	83	-	-	83
Бакалинский	197	-	-	197
Балтачевский	44	-	-	44
Белебеевский	87	-	-	87
Белокатайский	73	-	-	73
Белорецкий	95	-	-	95
Бижбулякский	42	-	...	22
Бирский	33	-	-	33
Благоварский	10698	...	-	177
Благовещенский	112	-	-	112
Буздякский	104	-	-	104
Буреавский	59	-	-	59
Бурзянский	...	-	-	...
Гафурийский	95	-	...	93
Давлекановский	328	-	-	328
Дуванский	39	-	...	25
Ермекеевский	...	-	-	...
Зианчуринский	...	-	-	...
Зилаирский	47	-	-	47
Иглинский	192	-	...	187
Илишевский	45	-	-	45
Ишимбайский	73	-	-	73
Калтасинский	46	-	...	26
Караидельский	621	-	-	621
Кармаскалинский	389	-	-	389
Кигинский	36	-	-	36
Краснокамский	69	-	...	64
Кугарчинский	58	-	-	58
Куюргазинский	72	-	-	72
Кушнаренковский	86	-	-	86

	Хозяйства всех категорий	в том числе		
		сельскохозяй- ственные организации - всего	крестьянские (фермерские) хозяйства и индивидуальные предприниматели - всего	хозяйства населения
Мелеузовский	256	-	-	256
Мечетлинский	38	-	-	38
Мишкинский	77	-	...	47
Миякинский	66	-	-	66
Нуримановский	84	-	-	84
Салаватский	86	-	-	86
Стерлибашевский	43	-	...	41
Стерлитамакский	269	-	...	219
Татышлинский	48	-	-	48
Туймазинский	63	-	-	63
Уфимский	640	-	...	140
Учалинский	76	-	-	76
Федоровский	44	-	-	44
Хайбуллинский	44	-	...	...
Чекмагушевский	51	-	-	51
Чишминский	58	-	-	58
Шаранский	65	-	-	65
Янаульский	56	-	-	56
<b>Городские округа</b>	<b>174</b>	-	-	<b>174</b>
г. Уфа	77	-	-	77
г. Кумертау	...	-	-	...
г. Нефтекамск	77	-	-	77

## 21. ПОГОЛОВЬЕ ПЕРЕПЕЛОК В ХОЗЯЙСТВАХ ВСЕХ КАТЕГОРИЙ

(на 1 июля 2016 года; голов)

	Хозяйства всех категорий	в том числе		
		сельскохозяй- ственные организации - всего	крестьянские (фермерские) хозяйства и индивидуальные предприниматели всего	хозяйства населения
<b>Республика Башкортостан</b>	<b>81467</b>	<b>62330</b>	<b>13700</b>	<b>5437</b>
<b>Муниципальные районы</b>	<b>81437</b>	<b>62330</b>	<b>13700</b>	<b>5407</b>
Абзелиловский	71	-	-	71
Альшеевский	...	-	-	...
Архангельский	...	-	-	...
Аскинский	...	-	-	...
Бакалинский	...	-	-	...
Балтачевский	...	-	-	...
Белокатайский	...	-	...	...
Белорецкий	...	-	-	...
Бижбулякский	...	-	...	-
Бирский	...	-	-	...
Благоварский	...	-	-	...
Благовещенский	...	-	-	...
Бuzдякский	2201	...	-	71
Бураевский	...	-	-	...
Бурзянский	...	-	-	...
Гафурийский	...	-	...	-
Дуванский	39	-	-	39
Ермекеевский	...	-	-	...
Зианчуринский	150	-	-	150
Иглинский	455	-	-	455
Илишевский	...	-	-	...
Ишимбайский	...	-	-	...
Караидельский	97	-	-	97
Кармаскалинский	128	-	-	128
Кигинский	...	-	-	...
Краснокамский	150	-	-	150
Куюргазинский	...	-	-	...
Кушнаренковский	...	-	-	...
Мелеuzовский	815	...	-	615
Мечетлинский	...	-	-	...
Салаватский	124	-	-	124
Стерлибашевский	...	-	-	...
Стерлитамакский	...	-	-	...
Уфимский	73539	...	...	...
Чекмагушевский	...	-	-	...
Янаульский	...	-	-	...
<b>Городские округа</b>	...	-	-	...
г. Сибай	...	-	-	...

## 22. ПОГОЛОВЬЕ ФАЗАНОВ В ХОЗЯЙСТВАХ ВСЕХ КАТЕГОРИЙ

(на 1 июля 2016 года; голов)

	Хозяйства всех категорий	в том числе		
		сельскохозяй- ственные организации	крестьянские (фермерские) хозяйства и индивидуаль- ные предпри- ниматели - всего	хозяйства населения
<b>Республика Башкортостан</b>	<b>670</b>	...	...	<b>134</b>
<b>Муниципальные районы</b>	<b>665</b>	...	...	<b>129</b>
Абзелиловский	...	-	-	...
Бакалинский	...	-	-	...
Белорецкий	...	-	-	...
Благоварский	...	...	-	...
Благовещенский	...	-	-	...
Буздякский	...	-	-	...
Гафурийский	...	-	...	-
Иглинский	107	-	...	...
Кююргазинский	...	-	-	...
Кушнаренковский	...	-	-	...
Туймазинский	...	-	-	...
Уфимский	...	-	-	...
<b>Городские округа</b>	...	-	-	...
г. Уфа	...	-	-	...

### 23. ПОГОЛОВЬЕ ЛОШАДЕЙ

(на 1 июля 2016 года;

	Хозяйства всех категорий	в том числе		
		сельскохозяй- ственные организации - всего	сельскохозяй- ственные организации, не относящиеся к субъектам малого предпри- нимательства	
			сельскохозяй- ственные организации, не относящиеся к субъектам малого предпри- нимательства	малые предприятия
<b>Республика Башкортостан</b>	<b>114468</b>	<b>34828</b>	<b>12822</b>	<b>21634</b>
<b>Муниципальные районы</b>	<b>113412</b>	<b>34124</b>	<b>12822</b>	<b>21046</b>
Абзелиловский	8059	2948	...	2748
Альшеевский	2730	677	364	309
Архангельский	1824	291	...	69
Аскинский	666	113	...	100
Аургазинский	1772	758	...	358
Баймакский	11244	1211	771	440
Бакалинский	1673	499	-	499
Балтачевский	628	343	...	336
Белебеевский	1452	443	...	420
Белокатайский	1103	292	-	244
Белорецкий	3029	334	...	278
Бижбулякский	1087	521	...	442
Бирский	929	254	...	243
Благоварский	1221	166	...	113
Благовещенский	464	157	...	120
Буздякский	954	440	270	170
Бураевский	785	198	...	186
Бурзянский	2345	63	...	...
Гафурийский	2747	413	-	407
Давлекановский	1961	365	...	357
Дуванский	1838	971	751	220
Дюртюлинский	1532	1182	887	295
Ермекеевский	1112	374	...	351
Зианчуринский	3927	422	...	389
Зилаирский	2754	...	-	...
Иглинский	2147	256	...	158
Илишевский	1623	710	523	171
Ишимбайский	2560	306	...	253
Калтасинский	1225	297	...	278
Караидельский	2427	298	-	298
Кармаскалинский	1523	278	161	117
Кигинский	1376	538	-	538
Краснокамский	1134	411	...	327



**В ХОЗЯЙСТВАХ ВСЕХ КАТЕГОРИЙ**

голов)

**В том числе**

из них		подсобные сельскохозяйственные предприятия несельскохозяйственных организаций	крестьянские (фермерские) хозяйства и индивидуаль- ные предпри- ниматели - всево	в том числе		хозяйства населения
малые предприятия (без микро- предприятий)	микро- предприятия			крестьянские (фермерские) хозяйства	индивидуаль- ные предпри- ниматели	
12092	9542	372	30507	27841	2666	49133
12090	8956	256	30218	27635	2583	49070
296	2452	...	2127	1460	667	2984
162	...	...	1200	1192	...	853
-	69	-	513	375	...	1020
...	...	...	307	283	...	246
357	...	...	83	78	...	931
182	...	-	2549	2214	335	7484
372	127	-	372	354	18	802
301	...	-	92	63	...	193
363	...	-	794	792	...	215
...	219	...	363	363	-	448
...	...	-	960	960	-	1735
364	78	-	252	252	-	314
135	...	-	345	323	...	330
26	87	-	213	213	-	842
96	24	-	51	44	...	256
170	-	-	155	155	-	359
158	28	-	269	264	...	318
...	-	-	725	725	-	1557
321	86	...	387	387	-	1947
106	251	-	781	781	-	815
...	187	-	484	483	...	383
290	...	-	9	...	...	341
174	177	-	492	484	...	246
205	184	-	539	272	267	2966
...	-	...	1040	998	42	1642
...	68	...	1477	1471	...	414
160	...	...	224	222	...	689
...	123	-	854	848	...	1400
145	133	-	652	652	-	276
...	263	-	337	290	...	1792
...	115	-	49	49	-	1196
294	244	-	347	347	-	491
161	166	-	507	507	-	216



ПОГОЛОВЬЕ СЕЛЬСКОХОЗЯЙСТВЕННЫХ ЖИВОТНЫХ  
В ХОЗЯЙСТВАХ ВСЕХ КАТЕГОРИЙ

	Хозяйства всех категорий	сельскохозяй- ственные организации - всего	в том числе	
			сельскохо- зяйственные организации, не относящиеся к субъектам малого предпри- нимательства	малые предприятия
Кугарчинский	2455	580	...	190
Куюргазинский	2124	870	458	412
Кушнаренковский	2405	1965	...	1955
Мелеузовский	2905	1283	1013	169
Мечетлинский	1339	683	...	566
Мишкинский	417	100	100	-
Миякинский	1863	755	219	536
Нуримановский	2618	1460	-	1460
Салаватский	2251	434	-	434
Стерлибашевский	2071	604	...	581
Стерлитамакский	2917	1774	1617	157
Татышлинский	1186	834	470	364
Туймазинский	1296	896	164	732
Уфимский	1429	1138	1097	41
Учалинский	5239	1408	...	...
Федоровский	1233	404	49	353
Хайбуллинский	3034	75	-	75
Чекмагушевский	1701	1306	1088	218
Чишминский	1611	342	...	319
Шаранский	748	260	253	7
Янаульский	719	352	...	286
<b>Городские округа</b>	<b>1056</b>	<b>704</b>	<b>-</b>	<b>588</b>
г. Уфа	26	...	-	...
г. Кумертау	9	...	-	...
г. Нефтекамск	8	-	-	-
г. Октябрьский	7	-	-	-
г. Салават	6	4	-	-
г. Сибай	827	...	-	...
г. Стерлитамак	173	106	-	-

В том числе

из них		подсобные сельскохозяйственные предприятия несельскохозяйственных организаций	крестьянские (фермерские) хозяйства и индивидуаль- ные предпри- ниматели - всево	в том числе		хозяйства населения
малые предприятия (без микро- предприятий)	микро- предприятия			крестьянские (фермерские) хозяйства	индивидуаль- ные предпри- ниматели	
...	165	...	567	515	52	1308
412	-	-	486	416	...	768
1803	152	-	216	213	...	224
...	133	...	736	729	...	886
...	353	-	364	354	...	292
-	-	-	123	123	-	194
536	-	-	695	695	-	413
...	1190	-	751	685	66	407
...	122	-	806	595	...	1011
581	-	-	225	225	-	1242
157	-	-	483	370	...	660
364	-	-	209	209	-	143
128	604	-	212	212	-	188
-	41	-	140	87	...	151
...	-	-	1828	1751	77	2003
283	...	...	224	222	...	605
...	58	-	1449	1447	...	1510
218	-	-	...	...	-	383
142	177	-	817	626	...	452
...	...	-	227	151	76	261
235	51	-	99	92	...	268
...	<b>586</b>	<b>116</b>	<b>289</b>	<b>206</b>	...	<b>63</b>
...	-	...	...	...	-	9
-	...	-	-	-	-	7
-	-	-	-	-	-	8
-	-	-	-	-	-	7
-	-	4	-	-	-	...
-	...	-	213	130	...	30
-	-	106	...	...	-	-

## 24. ПОГОЛОВЬЕ КРОЛИКОВ ДОМАШНИХ В ХОЗЯЙСТВАХ ВСЕХ КАТЕГОРИЙ

(на 1 июля 2016 года; голов)

	Хозяйства всех категорий	в том числе		
		сельскохозяй- ственные организации - всего	крестьянские (фермерские) хозяйства и индивидуальные предприниматели всего	хозяйства населения
<b>Республика Башкортостан</b>	<b>157695</b>	<b>4189</b>	<b>3122</b>	<b>150384</b>
<b>Муниципальные районы</b>	<b>143765</b>	<b>3932</b>	<b>3102</b>	<b>136731</b>
Абзелиловский	2781	-	...	2581
Альшеевский	2143	-	-	2143
Архангельский	1790	-	...	1768
Аскинский	2484	-	81	2403
Аургазинский	2685	-	-	2685
Баймакский	1096	-	...	1056
Бакалинский	3016	-	-	3016
Балтачевский	4268	-	-	4268
Белебеевский	2402	-	198	2204
Белокатайский	1463	-	...	1423
Белорецкий	5213	-	...	5168
Бижбулякский	1787	-	-	1787
Бирский	4137	-	...	4107
Благоварский	1530	-	-	1530
Благовещенский	2348	-	-	2348
Буздякский	2690	-	149	2541
Бураевский	2330	-	...	2300
Бурзянский	514	-	-	514
Гафурийский	3341	-	-	3341
Давлекановский	2917	-	...	2906
Дуванский	3975	-	-	3975
Дюртюлинский	1394	-	...	1364
Ермекеевский	879	-	-	879
Зианчуринский	1377	-	-	1377
Зилаирский	725	-	118	607
Иглинский	4075	...	...	3916
Илишевский	2479	-	128	2351
Ишимбайский	2545	-	235	2310
Калтасинский	2049	-	185	1864
Караидельский	4013	-	199	3814
Кармаскалинский	3233	-	-	3233
Кигинский	888	-	...	879
Краснокамский	3735	-	...	3561
Кугарчинский	2130	-	-	2130
Куюргазинский	1179	-	...	1177

	Хозяйства всех категорий	в том числе		
		сельскохозяй- ственные организации - всего	крестьянские (фермерские) хозяйства и индивидуальные предприниматели всего	хозяйства населения
Кушнаренковский	1805	-	...	1760
Мелеузовский	3717	-	...	3667
Мечетлинский	1129	-	...	1049
Мишкинский	5206	-	...	5176
Миякинский	2604	-	-	2604
Нуримановский	2149	-	...	2084
Салаватский	1684	-	...	1657
Стерлибашевский	1404	-	...	1384
Стерлитамакский	4087	-	-	4087
Татышлинский	1483	-	-	1483
Туймазинский	4876	...	...	4410
Уфимский	5142	-	283	4859
Учалинский	3293	-	-	3293
Федоровский	1019	-	-	1019
Хайбуллинский	1215	-	...	1185
Чекмагушевский	1635	-	...	1625
Чишминский	6197	...	-	2663
Шаранский	2917	...	...	2608
Янаульский	6592	-	-	6592
<b>Городские округа</b>	<b>13930</b>	...	...	<b>13653</b>
г. Уфа	880	...	-	865
г. Агидель	152	-	-	152
г. Кумертау	1766	-	-	1766
г. Нефтекамск	2229	-	-	2229
г. Октябрьский	3603	-	-	3603
г. Салават	...	...	...	-
г. Сибай	1501	-	-	1501
г. Стерлитамак	3537	-	-	3537

## 25. ЧИСЛО СЕМЕЙ ПЧЕЛ МЕДОНОСНЫХ

(на 1 июля 2016 года;

	Хозяйства всех категорий	в том числе		
		сельскохозяй- ственные организации - всего	сельскохозяй- ственные организации, не относящиеся к субъектам малого предпри- нимательства	
			малые предприятия	
<b>Республика Башкортостан</b>	<b>357186</b>	<b>11810</b>	<b>1420</b>	<b>7564</b>
<b>Муниципальные районы</b>	<b>355607</b>	<b>11745</b>	<b>1420</b>	<b>7499</b>
Абзелиловский	1147	90	...	...
Альшеевский	6965	-	-	-
Архангельский	11227	-	-	-
Аскинский	10149	-	-	-
Аургазинский	6504	372	-	366
Баймакский	2497	-	-	-
Бакалинский	10660	151	-	131
Балтачевский	7295	-	-	-
Белебеевский	8690	200	...	...
Белокатайский	3997	-	-	-
Белорецкий	4818	-	-	-
Бижбулякский	10513	177	-	177
Бирский	9985	...	...	...
Благоварский	4082	-	-	-
Благовещенский	9298	-	-	-
Бuzдякский	4866	...	-	...
Бураевский	7397	...	-	...
Бурзянский	4581	82	...	72
Гафурийский	12903	129	-	...
Давлекановский	4826	-	-	-
Дуванский	5014	...	-	...
Дюртюлинский	4807	162	...	...
Ермекеевский	5600	308	...	254
Зианчуринский	11216	...	-	...
Зилаирский	5379	-	-	-
Иглинский	12259	...	-	...
Илишевский	5067	...	-	-
Ишимбайский	9970	-	-	-
Калтасинский	5009	...	-	...
Караидельский	11312	-	-	-
Кармаскалинский	5746	168	...	...
Кигинский	2456	-	-	-
Краснокамский	3090	-	-	-

## В ХОЗЯЙСТВАХ ВСЕХ КАТЕГОРИЙ

штук)

В том числе

из них		подсобные сельскохозяйственные предприятия несельскохозяйственных организаций	крестьянские (фермерские) хозяйства и индивидуальные предприниматели - всево	в том числе		хозяйства населения
малые предприятия (без микро- предприятий)	микро- предприятия			крестьянские (фермерские) хозяйства	индивидуаль- ные предпри- ниматели	
2171	5393	2826	36256	30716	5540	309120
2171	5328	2826	36236	30716	5520	307626
...	-	-	108	79	29	949
-	-	-	539	437	...	6426
-	-	-	788	659	129	10439
-	-	-	506	441	65	9643
...	...	...	337	131	206	5795
-	-	-	1332	357	975	1165
131	-	...	947	761	186	9562
-	-	-	423	...	223	6872
...	-	-	1671	1632	...	6819
-	-	-	546	506	...	3451
-	-	-	347	347	-	4471
150	...	-	1084	1084	-	9252
...	-	-	631	588	...	9142
-	-	-	191	191	-	3891
-	-	-	391	341	...	8907
...	...	-	503	463	...	4258
...	-	-	753	748	...	6559
...	...	-	422	337	...	4077
-	...	...	753	538	215	12021
-	-	-	569	569	-	4257
-	...	-	449	329	...	4420
...	-	-	142	122	...	4503
254	-	-	530	530	-	4762
-	...	-	1445	880	565	9551
-	-	-	1552	1497	...	3827
-	...	...	2924	2454	470	9300
-	-	...	606	606	-	4447
-	-	-	1363	1261	...	8607
...	-	-	359	359	-	4607
-	-	-	1193	1193	-	10119
-	...	-	977	750	...	4601
-	-	-	449	389	...	2007
-	-	-	387	387	-	2703



	Хозяйства всех категорий	сельскохозяй- ственные организации - всего	в том числе	
			сельскохо- зяйственные организации, не относящиеся к субъектам малого предпри- нимательства	малые предприятия
Кугарчинский	13521	1205	...	...
Куюргазинский	3177	...	-	...
Кушнаренковский	3788	-	-	-
Мелеuzовский	6120	-	-	-
Мечетлинский	2992	-	-	-
Мишкинский	6876	-	-	-
Миякинский	8965	198	...	...
Нуримановский	13442	...	-	-
Салаватский	3130	...	-	...
Стерлибашевский	7187	145	-	145
Стерлитамакский	3956	...	...	-
Татышлинский	9380	729	...	...
Туймазинский	11626	3292	-	3082
Уфимский	3348	308	-	-
Учалинский	1365	143	-	...
Федоровский	4303	...	-	...
Хайбуллинский	2332	-	-	-
Чекмагушевский	2859	-	-	-
Чишминский	4037	...	...	...
Шаранский	6723	269	...	115
Янаульский	7155	...	-	...
<b>Городские округа</b>	<b>1579</b>	...	-	...
г. Уфа	173	-	-	-
г. Агидель	68	-	-	-
г. Кумертау	512	-	-	-
г. Нефтекамск	433	-	-	-
г. Октябрьский	...	-	-	-
г. Салават	...	...	-	...
г. Сибай	98	-	-	-
г. Стерлитамак	190	-	-	-



В том числе

из них		подсобные сельскохозяйственные предприятия несельскохозяйственных организаций	крестьянские (фермерские) хозяйства и индивидуальные предприниматели - всего	в том числе		хозяйства населения
малые предприятия (без микро- предприятий)	микро- предприятия			крестьянские (фермерские) хозяйства	индивидуаль- ные предпри- ниматели	
-	...	...	667	542	125	11649
-	...	-	421	392	...	2576
-	-	-	114	44	70	3674
-	-	-	182	182	-	5938
-	-	-	470	400	70	2522
-	-	-	890	890	-	5986
...	-	-	469	469	-	8298
-	-	...	1171	944	227	10070
-	...	-	789	751	...	2186
145	-	-	793	531	262	6249
-	-	-	388	338	...	3518
...	-	-	213	153	...	8438
...	3042	...	378	228	...	7956
-	-	308	664	482	182	2376
...	-	...	248	248	-	974
...	-	-	120	112	...	4093
-	-	-	768	698	...	1564
-	-	-	315	315	-	2544
-	...	-	632	610	...	3340
...	...	...	916	871	...	5538
-	...	-	411	350	...	6727
-	...	-	...	-	...	<b>1494</b>
-	-	-	-	-	-	173
-	-	-	-	-	-	68
-	-	-	-	-	-	512
-	-	-	-	-	-	433
-	-	-	-	-	-	...
-	...	-	-	-	-	-
-	-	-	...	-	...	78
-	-	-	-	-	-	190





**ПОГОЛОВЬЕ  
СЕЛЬСКОХОЗЯЙСТВЕННЫХ  
ЖИВОТНЫХ В ХОЗЯЙСТВАХ  
НАСЕЛЕНИЯ**

**ПОГОЛОВЬЕ СЕЛЬСКОХОЗЯЙСТВЕННЫХ ЖИВОТНЫХ  
В ХОЗЯЙСТВАХ НАСЕЛЕНИЯ**

**26. ПОГОЛОВЬЕ КРУПНОГО РОГАТОГО СКОТА В ХОЗЯЙСТВАХ НАСЕЛЕНИЯ**

(на 1 июля 2016 года; голов)

	Хозяйства населения - всего	из них хозяйства		
		личные подсобные	граждан, имеющих земельные участки для индивидуального жилищного строительства <sup>1)</sup>	граждан, имеющих земельные участки (садовые, огородные, дачные и другие), не входящие в объединения
<b>Республика Башкортостан</b>	<b>606042</b>	<b>593626</b>	<b>12413</b>	...
<b>Муниципальные районы</b>	<b>603043</b>	<b>592814</b>	<b>10226</b>	...
Абзелиловский	26629	26620	...	-
Альшеевский	16875	16875	-	-
Архангельский	9446	9310	136	-
Аскинский	9166	9166	-	-
Аургазинский	15165	15152	13	-
Баймакский	30875	30126	749	-
Бакалинский	9835	9835	-	-
Балтачевский	7858	7858	-	-
Белебеевский	5986	5669	317	-
Белокатайский	5306	5306	-	-
Белорецкий	13075	12451	624	-
Бижбулякский	8714	8714	-	-
Бирский	4782	4645	137	-
Благоварский	7416	7409	7	-
Благовещенский	3152	3152	-	-
Буздякский	11388	11388	-	-
Бураевский	9549	9549	-	-
Бурзянский	10313	9848	465	-
Гафурийский	14662	14131	531	-
Давлекановский	10893	10401	492	-
Дуванский	7052	7052	-	-
Дюртюлинский	8309	8263	43	...
Ермекеевский	6908	6848	60	-
Зианчуринский	21807	21807	-	-
Зилаирский	11951	11604	347	-
Иглинский	5043	3274	1769	-
Илишевский	14095	14095	-	-
Ишимбайский	14058	13455	603	-
Калтасинский	3775	3775	-	-
Караидельский	15312	15312	-	-
Кармаскалинский	15954	15309	645	-
Кигинский	8530	8514	16	-
Краснокамский	6992	6716	276	-

	Хозяйства населения - всего	из них хозяйства		
		личные подсобные	граждан, имеющих земельные участки для индивидуального жилищного строительства <sup>1)</sup>	граждан, имеющих земельные участки (садовые, огородные, дачные и другие), не входящие в объединения
Кугарчинский	18636	18043	593	-
Куюргазинский	14263	14132	131	-
Кушнаренковский	7286	7286	-	-
Мелеузовский	11038	10698	340	-
Мечетлинский	8836	8836	-	-
Мишкинский	7097	7097	-	-
Миякинский	14382	14276	106	-
Нуримановский	6554	6554	-	-
Салаватский	8662	8582	80	-
Стерлибашевский	16247	16177	70	-
Стерлитамакский	13262	13121	141	-
Татышлинский	8261	8261	-	-
Туймазинский	12443	12063	380	-
Уфимский	2115	1987	128	-
Учалинский	21217	20839	378	-
Федоровский	12463	12463	-	-
Хайбуллинский	15161	15102	59	-
Чекмагушевский	9557	9557	-	-
Чишминский	8576	8236	340	-
Шаранский	8852	8852	-	-
Янаульский	7264	7023	241	-
<b>Городские округа</b>	<b>2999</b>	<b>812</b>	<b>2187</b>	-
г. Уфа	259	196	63	-
г. Кумертау	515	202	313	-
г. Нефтекамск	306	15	291	-
г. Октябрьский	372	-	372	-
г. Салават	95	93	...	-
г. Сибай	1054	...	1012	-
г. Стерлитамак	134	-	134	-

<sup>1)</sup> Хозяйства граждан, имеющих земельные участки с площадью 4 и более соток и занимающихся сельскохозяйственным производством.

## 27. ПОГОЛОВЬЕ КОРОВ В ХОЗЯЙСТВАХ НАСЕЛЕНИЯ

(на 1 июля 2016 года; голов)

	Хозяйства населения - всего	из них хозяйства		
		личные подсобные	граждан, имеющих земельные участки для индивидуального жилищного строительства <sup>1)</sup>	граждан, имеющих земельные участки (садовые, огородные, дачные и другие), не входящие в объединения
<b>Республика Башкортостан</b>	<b>224062</b>	<b>219534</b>	<b>4526</b>	...
<b>Муниципальные районы</b>	<b>222763</b>	<b>219181</b>	<b>3580</b>	...
Абзелиловский	11215	11212	...	-
Альшеевский	6109	6109	-	-
Архангельский	3661	3611	50	-
Аскинский	3864	3864	-	-
Аургазинский	5428	5424	4	-
Баймакский	12302	12062	240	-
Бакалинский	3868	3868	-	-
Балтачевский	2641	2641	-	-
Белебеевский	2374	2238	136	-
Белокатайский	1882	1882	-	-
Белорецкий	4920	4692	228	-
Бижбулякский	3087	3087	-	-
Бирский	1629	1604	25	-
Благоварский	2228	2223	5	-
Благовещенский	1002	1002	-	-
Буздякский	3942	3942	-	-
Бураевский	3555	3555	-	-
Бурзянский	4036	3855	181	-
Гафурийский	4966	4776	190	-
Давлекановский	4300	4176	124	-
Дуванский	2563	2563	-	-
Дюртюлинский	4681	4651	28	...
Ермекеевский	2488	2469	19	-
Зианчуринский	8689	8689	-	-
Зилаирский	4797	4641	156	-
Иглинский	1802	1161	641	-
Илишевский	4402	4402	-	-
Ишимбайский	4823	4605	218	-
Калтасинский	1721	1721	-	-
Караидельский	6236	6236	-	-
Кармаскалинский	4947	4742	205	-
Кигинский	2944	2940	4	-
Краснокамский	2782	2631	151	-
Кугарчинский	6923	6705	218	-
Куюргазинский	5834	5792	42	-

Продолжение табл. 27

	Хозяйства населения - всего	из них хозяйства		
		личные подсобные	граждан, имеющих земельные участки для индивидуаль- ного жилищного строительства <sup>1)</sup>	граждан, имеющих земельные участки (садовые, огород- ные, дачные и другие), не входя- щие в объединения
Кушнаренковский	2657	2657	-	-
Мелеузовский	3653	3536	117	-
Мечетлинский	2935	2935	-	-
Мишкинский	2905	2905	-	-
Миякинский	5106	5071	35	-
Нуримановский	2363	2363	-	-
Салаватский	2891	2869	22	-
Стерлибашевский	5958	5932	26	-
Стерлитамакский	4389	4362	27	-
Татышлинский	2636	2636	-	-
Туймазинский	4562	4445	117	-
Уфимский	577	531	46	-
Учалинский	7231	7109	122	-
Федоровский	4377	4377	-	-
Хайбуллинский	6356	6331	25	-
Чекмагушевский	2726	2726	-	-
Чишминский	2852	2769	83	-
Шаранский	3338	3338	-	-
Янаульский	2610	2518	92	-
<b>Городские округа</b>	<b>1299</b>	<b>353</b>	<b>946</b>	-
г. Уфа	103	78	25	-
г. Кумертау	208	74	134	-
г. Нефтекамск	117	8	109	-
г. Октябрьский	188	-	188	-
г. Салават	92	90	...	-
г. Сибай	415	...	404	-
г. Стерлитамак	84	-	84	-

<sup>1)</sup> Хозяйства граждан, имеющих земельные участки с площадью 4 и более соток и занимающихся сельскохозяйственным производством.

## 28. ПОГОЛОВЬЕ СВИНЕЙ В ХОЗЯЙСТВАХ НАСЕЛЕНИЯ

(на 1 июля 2016 года; голов)

	Хозяйства населения - всего	из них хозяйства		
		личные подсобные	граждан, имеющих земельные участки для индивидуаль- ного жилищного строительства <sup>1)</sup>	граждан, имеющих земельные участки (садовые, огород- ные, дачные и другие), не входя- щие в объединения
<b>Республика Башкортостан</b>	<b>87543</b>	<b>81997</b>	<b>5545</b>	...
<b>Муниципальные районы</b>	<b>85812</b>	<b>81354</b>	<b>4457</b>	...
Абзелиловский	531	531	-	-
Альшеевский	1542	1542	-	-
Архангельский	1135	1126	9	-
Аскинский	222	222	-	-
Аургазинский	6156	6156	-	-
Баймакский	644	577	67	-
Бакалинский	3514	3514	-	-
Балтачевский	381	381	-	-
Белебеевский	2126	2008	118	-
Белокатайский	571	571	-	-
Белорецкий	2159	1617	542	-
Бижбулякский	1620	1620	-	-
Бирский	2930	2751	179	-
Благоварский	987	987	-	-
Благовещенский	990	990	-	-
Бураевский	239	239	-	-
Бурзянский	26	12	...	-
Гафурийский	1842	1713	129	-
Давлекановский	3485	2523	962	-
Дуванский	2040	2040	-	-
Дюртюлинский	394	393	-	...
Ермекеевский	1033	1021	...	-
Зианчуринский	1179	1179	-	-
Зилаирский	1351	1319	32	-
Иглинский	2486	1443	1043	-
Илишевский	269	269	-	-
Ишимбайский	937	831	106	-
Калтасинский	2150	2150	-	-
Караидельский	1942	1942	-	-
Кармаскалинский	1445	1290	155	-
Кигинский	91	91	-	-
Краснокамский	1443	1423	20	-
Кугарчинский	1410	1373	37	-
Куюргазинский	2109	1986	123	-
Кушнаренковский	1007	1007	-	-



	Хозяйства населения - всего	из них хозяйства		
		личные подсобные	граждан, имеющих земельные участки для индивидуального жилищного строительства <sup>1)</sup>	граждан, имеющих земельные участки (садовые, огородные, дачные и другие), не входящие в объединения
Мелеузовский	5032	4850	182	-
Мечетлинский	485	485	-	-
Мишкинский	2097	2097	-	-
Миякинский	1508	1496	12	-
Нуримановский	456	456	-	-
Салаватский	666	660	6	-
Стерлибашевский	814	814	-	-
Стерлитамакский	7923	7813	110	-
Татышлинский	1677	1677	-	-
Туймазинский	624	511	113	-
Уфимский	1203	1130	73	-
Учалинский	511	330	181	-
Федоровский	4772	4772	-	-
Хайбуллинский	1092	1092	-	-
Чекмагушевский	617	617	-	-
Чишминский	1193	1015	178	-
Шаранский	1837	1837	-	-
Янаульский	919	865	54	-
<b>Городские округа</b>	<b>1731</b>	<b>643</b>	<b>1088</b>	-
г. Уфа	229	120	109	-
г. Кумертау	410	144	266	-
г. Нефтекамск	189	10	179	-
г. Октябрьский	59	-	59	-
г. Салават	223	223	-	-
г. Сибай	282	...	281	-
г. Стерлитамак	194	-	194	-

<sup>1)</sup> Хозяйства граждан, имеющих земельные участки с площадью 4 и более соток и занимающихся сельскохозяйственным производством.

## 29. ПОГОЛОВЬЕ ОВЕЦ И КОЗ В ХОЗЯЙСТВАХ НАСЕЛЕНИЯ

(на 1 июля 2016 года; голов)

	Хозяйства населения - всего	в том числе				некоммерческие объединения граждан
		личные подсобные и другие индивидуальные хозяйства граждан	из них хозяйства			
			личные подсобные	граждан, имеющих земельные участки для индивидуального жилищного строительства <sup>1)</sup>	граждан, имеющих земельные участки (садовые, огородные, дачные и другие), не входящие в объединения	
<b>Республика Башкортостан</b>	<b>793125</b>	<b>793042</b>	<b>775527</b>	<b>17511</b>	...	<b>83</b>
<b>Муниципальные районы</b>	<b>789234</b>	<b>789182</b>	<b>774722</b>	<b>14456</b>	...	<b>52</b>
Абзелиловский	36532	36532	36532	-	-	-
Альшеевский	19358	19358	19358	-	-	-
Архангельский	14873	14873	14734	139	-	-
Аскинский	19407	19407	19407	-	-	-
Аургазинский	15041	15041	15037	...	-	-
Баймакский	40526	40526	40086	440	-	-
Бакалинский	10752	10752	10752	-	-	-
Балтачевский	19004	19004	19004	-	-	-
Белебеевский	9317	9317	8991	326	-	-
Белокатайский	10409	10409	10409	-	-	-
Белорецкий	9917	9917	8698	1219	-	-
Бижбулякский	13354	13354	13354	-	-	-
Бирский	8586	8586	8194	392	-	-
Благоварский	9098	9098	9098	-	-	-
Благовещенский	7055	7055	7055	-	-	-
Буздякский	7764	7764	7764	-	-	-
Бураевский	17494	17494	17494	-	-	-
Бурзянский	10451	10451	10104	347	-	-
Гафурийский	15274	15274	14587	687	-	-
Давлекановский	15334	15334	14050	1284	-	-
Дуванский	7327	7327	7322	...	-	-
Дюртюлинский	8776	8776	8706	67	...	-
Ермекеевский	9970	9970	9908	62	-	-
Зианчуринский	47370	47370	47370	-	-	-
Зилаирский	15139	15139	14693	446	-	-
Иглинский	9260	9228	5230	3997	...	32
Илишевский	10660	10660	10660	-	-	-
Ишимбайский	13034	13034	12501	533	-	-
Калтасинский	15493	15493	15493	-	-	-
Караидельский	26544	26544	26544	-	-	-
Кармаскалинский	16012	16012	15538	474	-	-
Кигинский	9460	9460	9439	...	-	-

	Хозяйства населения - всего	в том числе				некоммерческие объединения граждан
		личные подсобные и другие индивидуальные хозяйства граждан	из них хозяйства			
			личные подсобные	граждан, имеющих земельные участки для индивидуального жилищного строительства <sup>1)</sup>	граждан, имеющих земельные участки (садовые, огородные, дачные и другие), не входящие в объединения	
Краснокамский	6596	6596	6453	143	-	-
Кугарчинский	29949	29949	29637	312	-	-
Куюргазинский	12555	12555	12486	69	-	-
Кушнаренковский	9146	9146	9146	-	-	-
Мелеузовский	11716	11716	11307	409	-	-
Мечетлинский	12227	12227	12227	-	-	-
Мишкинский	21497	21497	21497	-	-	-
Миякинский	14857	14857	14778	79	-	-
Нуримановский	10443	10443	10443	-	-	-
Салаватский	12441	12441	12395	46	-	-
Стерлибашевский	14329	14329	14272	57	-	-
Стерлитамакский	11918	11918	11769	149	-	-
Татышлинский	11767	11767	11767	-	-	-
Туймазинский	13175	13175	12299	876	-	-
Уфимский	3798	3778	3560	218	-	20
Учалинский	20911	20911	20204	707	-	-
Федоровский	12335	12335	12335	-	-	-
Хайбуллинский	22111	22111	22101	10	-	-
Чекмагушевский	7890	7890	7890	-	-	-
Чишминский	8832	8832	8332	500	-	-
Шаранский	8843	8843	8843	-	-	-
Янаульский	13307	13307	12869	438	-	-
<b>Городские округа</b>	<b>3891</b>	<b>3860</b>	<b>805</b>	<b>3055</b>	-	<b>31</b>
г. Уфа	553	527	191	336	-	26
г. Агидель	31	26	-	26	-	...
г. Кумертау	850	850	294	556	-	-
г. Нефтекамск	781	781	135	646	-	-
г. Октябрьский	453	453	-	453	-	-
г. Салават	...	...	...	-	-	-
г. Сибай	663	663	...	657	-	-
г. Стерлитамак	381	381	-	381	-	-

<sup>1)</sup> Хозяйства граждан, имеющих земельные участки с площадью 4 и более соток и занимающихся сельскохозяйственным производством.

### 30. ПОГОЛОВЬЕ ОВЕЦ В ХОЗЯЙСТВАХ НАСЕЛЕНИЯ

(на 1 июля 2016 года; голов)

	Хозяйства населения - всего	в том числе				некоммерческие объединения граждан
		личные подсобные и другие индивидуальные хозяйства граждан	из них хозяйства			
			личные подсобные	граждан, имеющих земельные участки для индивидуального жилищного строительства <sup>1)</sup>	граждан, имеющих земельные участки (садовые, огородные, дачные и другие), не входящие в объединения	
<b>Республика Башкортостан</b>	<b>685560</b>	<b>685546</b>	<b>676619</b>	<b>8924</b>	...	...
<b>Муниципальные районы</b>	<b>684088</b>	<b>684074</b>	<b>676228</b>	<b>7843</b>	...	...
Абзелиловский	32122	32122	32122	-	-	-
Альшеевский	17635	17635	17635	-	-	-
Архангельский	14128	14128	14001	127	-	-
Аскинский	18239	18239	18239	-	-	-
Аургазинский	13316	13316	13316	-	-	-
Баймакский	35726	35726	35487	239	-	-
Бакалинский	9791	9791	9791	-	-	-
Балтачевский	18292	18292	18292	-	-	-
Белебеевский	8535	8535	8298	237	-	-
Белокатайский	9202	9202	9202	-	-	-
Белорецкий	6284	6284	6054	230	-	-
Бижбулякский	12052	12052	12052	-	-	-
Бирский	7339	7339	7087	252	-	-
Благоварский	8144	8144	8144	-	-	-
Благовещенский	5508	5508	5508	-	-	-
Буздякский	6716	6716	6716	-	-	-
Бураевский	16181	16181	16181	-	-	-
Бурзянский	9147	9147	8884	263	-	-
Гафурийский	13281	13281	13023	258	-	-
Давлекановский	13393	13393	13258	135	-	-
Дуванский	5823	5823	5823	-	-	-
Дюртюлинский	7434	7434	7390	41	...	-
Ермекеевский	9216	9216	9159	57	-	-
Зианчуринский	31936	31936	31936	-	-	-
Зилаирский	13348	13348	12992	356	-	-
Иглинский	7277	7263	3981	3282	-	...
Илишевский	9453	9453	9453	-	-	-
Ишимбайский	10710	10710	10459	251	-	-
Калтасинский	14327	14327	14327	-	-	-
Караидельский	24283	24283	24283	-	-	-
Кармаскалинский	13371	13371	13019	352	-	-
Кигинский	8381	8381	8363	...	-	-

	Хозяйства населения - всего	в том числе				некоммерческие объединения граждан
		личные подсобные и другие индивидуальные хозяйства граждан	из них хозяйства			
			личные подсобные	граждан, имеющих земельные участки для индивидуального жилищного строительства <sup>1)</sup>	граждан, имеющих земельные участки (садовые, огородные, дачные и другие), не входящие в объединения	
Краснокамский	5545	5545	5519	26	-	-
Кугарчинский	25630	25630	25454	176	-	-
Куюргазинский	10643	10643	10607	36	-	-
Кушнаренковский	8026	8026	8026	-	-	-
Мелеuzовский	9747	9747	9461	286	-	-
Мечетлинский	11210	11210	11210	-	-	-
Мишкинский	20640	20640	20640	-	-	-
Миякинский	13248	13248	13202	46	-	-
Нуримановский	9570	9570	9570	-	-	-
Салаватский	11018	11018	10974	44	-	-
Стерлибашевский	12861	12861	12819	42	-	-
Стерлитамакский	9783	9783	9644	139	-	-
Татышлинский	10800	10800	10800	-	-	-
Туймазинский	10607	10607	10337	270	-	-
Уфимский	2269	2269	2155	114	-	-
Учалинский	17447	17447	17259	188	-	-
Федоровский	10977	10977	10977	-	-	-
Хайбуллинский	19522	19522	19517	...	-	-
Чекмагушевский	6401	6401	6401	-	-	-
Чишминский	7554	7554	7310	244	-	-
Шаранский	8150	8150	8150	-	-	-
Янаульский	11850	11850	11721	129	-	-
<b>Городские округа</b>	<b>1472</b>	<b>1472</b>	<b>391</b>	<b>1081</b>	-	-
г. Уфа	164	164	108	56	-	-
г. Агидель	...	...	-	...	-	-
г. Кумертау	383	383	117	266	-	-
г. Нефтекамск	214	214	44	170	-	-
г. Октябрьский	250	250	-	250	-	-
г. Сибай	312	312	-	312	-	-
г. Стерлитамак	24	24	-	24	-	-

<sup>1)</sup> Хозяйства граждан, имеющих земельные участки с площадью 4 и более соток и занимающихся сельскохозяйственным производством.

### 31. ПОГОЛОВЬЕ КОЗ В ХОЗЯЙСТВАХ НАСЕЛЕНИЯ

(на 1 июля 2016 года; голов)

	Хозяйства населения - всего	в том числе				некоммерческие объединения граждан
		личные подсобные и другие индивидуальные хозяйства граждан	из них хозяйства			
			личные подсобные	граждан, имеющих земельные участки для индивидуального жилищного строительства <sup>1)</sup>	граждан, имеющих земельные участки (садовые, огородные, дачные и другие), не входящие в объединения	
<b>Республика Башкортостан</b>	<b>107565</b>	<b>107496</b>	<b>98908</b>	<b>8587</b>	...	<b>69</b>
<b>Муниципальные районы</b>	<b>105146</b>	<b>105108</b>	<b>98494</b>	<b>6613</b>	...	<b>38</b>
Абзелиловский	4410	4410	4410	-	-	-
Альшеевский	1723	1723	1723	-	-	-
Архангельский	745	745	733	...	-	-
Аскинский	1168	1168	1168	-	-	-
Аургазинский	1725	1725	1721	...	-	-
Баймакский	4800	4800	4599	201	-	-
Бакалинский	961	961	961	-	-	-
Балтачевский	712	712	712	-	-	-
Белебеевский	782	782	693	89	-	-
Белокатайский	1207	1207	1207	-	-	-
Белорецкий	3633	3633	2644	989	-	-
Бижбулякский	1302	1302	1302	-	-	-
Бирский	1247	1247	1107	140	-	-
Благоварский	954	954	954	-	-	-
Благовещенский	1547	1547	1547	-	-	-
Буздякский	1048	1048	1048	-	-	-
Бураевский	1313	1313	1313	-	-	-
Бурзянский	1304	1304	1220	84	-	-
Гафурийский	1993	1993	1564	429	-	-
Давлекановский	1941	1941	792	1149	-	-
Дуванский	1504	1504	1499	...	-	-
Дюртюлинский	1342	1342	1316	26	-	-
Ермекеевский	754	754	749	5	-	-
Зианчуринский	15434	15434	15434	-	-	-
Зилаирский	1791	1791	1701	90	-	-
Иглинский	1983	1965	1249	715	...	18
Илишевский	1207	1207	1207	-	-	-
Ишимбайский	2324	2324	2042	282	-	-
Калтасинский	1166	1166	1166	-	-	-
Караидельский	2261	2261	2261	-	-	-
Кармаскалинский	2641	2641	2519	122	-	-
Кигинский	1079	1079	1076	...	-	-

	Хозяйства населения - всего	в том числе				некоммерческие объединения граждан
		личные подсобные и другие индивидуальные хозяйства граждан	из них хозяйства			
			личные подсобные	граждан, имеющих земельные участки для индивидуального жилищного строительства <sup>1)</sup>	граждан, имеющих земельные участки (садовые, огородные, дачные и другие), не входящие в объединения	
Краснокамский	1051	1051	934	117	-	-
Кугарчинский	4319	4319	4183	136	-	-
Куюргазинский	1912	1912	1879	33	-	-
Кушнаренковский	1120	1120	1120	-	-	-
Мелеузовский	1969	1969	1846	123	-	-
Мечетлинский	1017	1017	1017	-	-	-
Мишкинский	857	857	857	-	-	-
Миякинский	1609	1609	1576	33	-	-
Нуримановский	873	873	873	-	-	-
Салаватский	1423	1423	1421	...	-	-
Стерлибашевский	1468	1468	1453	15	-	-
Стерлитамакский	2135	2135	2125	10	-	-
Татышлинский	967	967	967	-	-	-
Туймазинский	2568	2568	1962	606	-	-
Уфимский	1529	1509	1405	104	-	20
Учалинский	3464	3464	2945	519	-	-
Федоровский	1358	1358	1358	-	-	-
Хайбуллинский	2589	2589	2584	...	-	-
Чекмагушевский	1489	1489	1489	-	-	-
Чишминский	1278	1278	1022	256	-	-
Шаранский	693	693	693	-	-	-
Янаульский	1457	1457	1148	309	-	-
<b>Городские округа</b>	<b>2419</b>	<b>2388</b>	<b>414</b>	<b>1974</b>	-	<b>31</b>
г. Уфа	389	363	83	280	-	26
г. Агидель	28	23	-	23	-	...
г. Кумертау	467	467	177	290	-	-
г. Нефтекамск	567	567	91	476	-	-
г. Октябрьский	203	203	-	203	-	-
г. Салават	...	...	...	-	-	-
г. Сибай	351	351	...	345	-	-
г. Стерлитамак	357	357	-	357	-	-

<sup>1)</sup> Хозяйства граждан, имеющих земельные участки с площадью 4 и более соток и занимающихся сельскохозяйственным производством.

### 32. ПОГОЛОВЬЕ ПТИЦЫ ВСЕХ ВИДОВ В ХОЗЯЙСТВАХ НАСЕЛЕНИЯ

(на 1 июля 2016 года; голов)

	Хозяйства населения - всего	в том числе				некоммерческие объединения граждан
		личные подсобные и другие индивидуальные хозяйства граждан	из них хозяйства			
			личные подсобные	граждан, имеющих земельные участки для индивидуального жилищного строительства <sup>1)</sup>	граждан, имеющих земельные участки (садовые, огородные, дачные и другие), не входящие в объединения	
<b>Республика Башкортостан</b>	<b>6526947</b>	<b>6522466</b>	<b>6029628</b>	<b>492691</b>	<b>147</b>	<b>4481</b>
<b>Муниципальные районы</b>	<b>6377172</b>	<b>6373616</b>	<b>6016078</b>	<b>357391</b>	<b>147</b>	<b>3556</b>
Абзелиловский	169546	169546	169515	...	-	-
Альшеевский	220197	220197	220197	-	-	-
Архангельский	54438	54438	53513	925	-	-
Аскинский	48377	48377	48377	-	-	-
Аургазинский	185767	185767	185609	158	-	-
Баймакский	203563	203563	182220	21343	-	-
Бакалинский	185516	185516	185516	-	-	-
Балтачевский	72976	72976	72976	-	-	-
Белебеевский	48613	48613	40043	8570	-	-
Белокатайский	27469	27469	27469	-	-	-
Белорецкий	63376	63340	38807	24533	-	...
Бижбулякский	108887	108887	108887	-	-	-
Бирский	66496	66496	56163	10333	-	-
Благоварский	139899	139899	139697	202	-	-
Благовещенский	44182	44182	44182	-	-	-
Буздякский	124045	124045	124045	-	-	-
Бураевский	90009	90009	90009	-	-	-
Бурзянский	35908	35908	33738	2170	-	-
Гафурийский	139999	139999	121652	18347	-	-
Давлекановский	137198	137198	91956	45242	-	-
Дуванский	58448	58448	58448	-	-	-
Дюртюлинский	94817	94817	94202	498	117	-
Ермекеевский	50181	50181	49437	744	-	-
Зианчуринский	153632	153632	153632	-	-	-
Зилаирский	64297	64297	61316	2981	-	-
Иглинский	76555	76171	46475	29666	30	384
Илишевский	208114	208114	208114	-	-	-
Ишимбайский	129350	129350	108501	20849	-	-
Калтасинский	44493	44493	44493	-	-	-
Караидельский	148599	148599	148599	-	-	-
Кармаскалинский	237706	237706	227594	10112	-	-
Кигинский	60360	60360	60165	195	-	-



	Хозяйства населения - всего	в том числе				некоммерческие объединения граждан
		личные подсобные и другие индивидуальные хозяйства граждан	из них хозяйства			
			личные подсобные	граждан, имеющих земельные участки для индивидуального жилищного строительства <sup>1)</sup>	граждан, имеющих земельные участки (садовые, огородные, дачные и другие), не входящие в объединения	
Краснокамский	69774	69763	65635	4128	-	...
Кугарчинский	121360	121360	112699	8661	-	-
Куюргазинский	124581	124581	121786	2795	-	-
Кушнаренковский	127749	127749	127749	-	-	-
Мелеузовский	161874	161692	155626	6066	-	182
Мечетлинский	50287	50287	50287	-	-	-
Мишкинский	85028	85028	85028	-	-	-
Миякинский	172347	172347	168326	4021	-	-
Нуримановский	45126	45126	45126	-	-	-
Салаватский	60359	60359	59239	1120	-	-
Стерлибашевский	223436	223436	221604	1832	-	-
Стерлитамакский	203003	202979	201297	1682	-	24
Татышлинский	111282	111282	111282	-	-	-
Туймазинский	200495	200495	163879	36616	-	-
Уфимский	80729	77845	69385	8460	-	2884
Учалинский	225281	225281	184925	40356	-	-
Федоровский	137007	137007	137007	-	-	-
Хайбуллинский	187987	187952	182687	5265	-	...
Чекмагушевский	164658	164658	164658	-	-	-
Чишминский	144031	144031	122033	21998	-	-
Шаранский	86323	86323	86323	-	-	-
Янаульский	101442	101442	83950	17492	-	-
<b>Городские округа</b>	<b>149775</b>	<b>148850</b>	<b>13550</b>	<b>135300</b>	<b>-</b>	<b>925</b>
г. Уфа	11921	11422	4284	7138	-	499
г. Агидель	1094	1010	-	1010	-	84
г. Кумертау	20116	20116	4097	16019	-	-
г. Нефтекамск	22369	22358	1111	21247	-	...
г. Октябрьский	15290	15290	-	15290	-	-
г. Салават	793	793	773	...	-	-
г. Сибай	47605	47274	...	47227	-	331
г. Стерлитамак	27349	27349	-	27349	-	-

<sup>1)</sup> Хозяйства граждан, имеющих земельные участки с площадью 4 и более соток и занимающихся сельскохозяйственным производством.

### 33. ПОГОЛОВЬЕ КУР В ХОЗЯЙСТВАХ НАСЕЛЕНИЯ

(на 1 июля 2016 года; голов)

	Хозяйства населения - всего	в том числе				некоммерческие объединения граждан
		личные подсобные и другие индивидуальные хозяйства граждан	из них хозяйства			
			личные подсобные	граждан, имеющих земельные участки для индивидуального жилищного строительства <sup>1)</sup>	граждан, имеющих земельные участки (садовые, огородные, дачные и другие), не входящие в объединения	
<b>Республика Башкортостан</b>	<b>4362153</b>	<b>4358461</b>	<b>3968547</b>	<b>389789</b>	<b>125</b>	<b>3692</b>
<b>Муниципальные районы</b>	<b>4239119</b>	<b>4236157</b>	<b>3957867</b>	<b>278165</b>	<b>125</b>	<b>2962</b>
Абзелиловский	115972	115972	115951	...	-	-
Альшеевский	140695	140695	140695	-	-	-
Архангельский	36698	36698	36053	645	-	-
Аскинский	37963	37963	37963	-	-	-
Аургазинский	123251	123251	123143	108	-	-
Баймакский	124585	124585	108903	15682	-	-
Бакалинский	131715	131715	131715	-	-	-
Балтачевский	58867	58867	58867	-	-	-
Белебеевский	36491	36491	30647	5844	-	-
Белокатайский	19956	19956	19956	-	-	-
Белорецкий	52033	51997	31584	20413	-	...
Бижбулякский	76375	76375	76375	-	-	-
Бирский	51826	51826	42576	9250	-	-
Благоварский	93532	93532	93388	144	-	-
Благовещенский	36162	36162	36162	-	-	-
Будякский	80191	80191	80191	-	-	-
Бураевский	70837	70837	70837	-	-	-
Бурзянский	26929	26929	25276	1653	-	-
Гафурийский	89072	89072	75771	13301	-	-
Давлекановский	93234	93234	54822	38412	-	-
Дуванский	48205	48205	48205	-	-	-
Дюртюлинский	75867	75867	75294	468	105	-
Ермекеевский	39842	39842	39290	552	-	-
Зианчуринский	80823	80823	80823	-	-	-
Зилаирский	39709	39709	38088	1621	-	-
Иглинский	59391	59038	35274	23744	...	353
Илишевский	142349	142349	142349	-	-	-
Ишимбайский	87680	87680	70958	16722	-	-
Калтасинский	33912	33912	33912	-	-	-
Караидельский	103046	103046	103046	-	-	-
Кармаскалинский	148472	148472	141351	7121	-	-
Кигинский	37340	37340	37264	76	-	-

	Хозяйства населения - всего	в том числе				некоммерческие объединения граждан
		личные подсобные и другие индивидуальные хозяйства граждан	из них хозяйства			
			личные подсобные	граждан, имеющих земельные участки для индивидуального жилищного строительства <sup>1)</sup>	граждан, имеющих земельные участки (садовые, огородные, дачные и другие), не входящие в объединения	
Краснокамский	56407	56396	52611	3785	-	...
Кугарчинский	69231	69231	64163	5068	-	-
Куюргазинский	67270	67270	65124	2146	-	-
Кушнаренковский	87807	87807	87807	-	-	-
Мелеузовский	106155	106042	101890	4152	-	113
Мечетлинский	37081	37081	37081	-	-	-
Мишкинский	61493	61493	61493	-	-	-
Миякинский	107494	107494	104890	2604	-	-
Нуримановский	33807	33807	33807	-	-	-
Салаватский	38954	38954	38300	654	-	-
Стерлибашевский	109571	109571	108786	785	-	-
Стерлитамакский	128426	128404	127290	1114	-	...
Татышлинский	88513	88513	88513	-	-	-
Туймазинский	140838	140838	110458	30380	-	-
Уфимский	64887	62460	55363	7097	-	2427
Учалинский	134802	134802	105166	29636	-	-
Федоровский	68349	68349	68349	-	-	-
Хайбуллинский	84635	84635	82890	1745	-	-
Чекмагушевский	117046	117046	117046	-	-	-
Чишминский	101344	101344	83011	18333	-	-
Шаранский	62496	62496	62496	-	-	-
Янаульский	79493	79493	64604	14889	-	-
<b>Городские округа</b>	<b>123034</b>	<b>122304</b>	<b>10680</b>	<b>111624</b>	<b>-</b>	<b>730</b>
г. Уфа	10505	10094	3770	6324	-	411
г. Агидель	994	923	-	923	-	71
г. Кумертау	16590	16590	3248	13342	-	-
г. Нефтекамск	20438	20427	1042	19385	-	...
г. Октябрьский	13917	13917	-	13917	-	-
г. Салават	204	204	204	-	-	-
г. Сибай	34995	34758	...	34730	-	237
г. Стерлитамак	23003	23003	-	23003	-	-

<sup>1)</sup> Хозяйства граждан, имеющих земельные участки с площадью 4 и более соток и занимающихся сельскохозяйственным производством.

### 34. ПОГОЛОВЬЕ УТОК В ХОЗЯЙСТВАХ НАСЕЛЕНИЯ

(на 1 июля 2016 года; голов)

	Хозяйства населения - всего	в том числе				некоммерческие объединения граждан
		личные подсобные и другие индивидуальные хозяйства граждан	из них хозяйства			
			личные подсобные	граждан, имеющих земельные участки для индивидуального жилищного строительства <sup>1)</sup>	граждан, имеющих земельные участки (садовые, огородные, дачные и другие), не входящие в объединения	
<b>Республика Башкортостан</b>	<b>1022614</b>	<b>1022198</b>	<b>970306</b>	<b>51882</b>	...	<b>416</b>
<b>Муниципальные районы</b>	<b>1008426</b>	<b>1008152</b>	<b>968583</b>	<b>39559</b>	...	<b>274</b>
Абзелиловский	14150	14150	14150	-	-	-
Альшеевский	35593	35593	35593	-	-	-
Архангельский	7286	7286	7168	118	-	-
Аскинский	3649	3649	3649	-	-	-
Аургазинский	30129	30129	30119	...	-	-
Баймакский	21822	21822	20426	1396	-	-
Бакалинский	29961	29961	29961	-	-	-
Балтачевский	5250	5250	5250	-	-	-
Белебеевский	6431	6431	5521	910	-	-
Белокатайский	2311	2311	2311	-	-	-
Белорецкий	4106	4106	2543	1563	-	-
Бижбулякский	15602	15602	15602	-	-	-
Бирский	7801	7801	6945	856	-	-
Благоварский	26793	26793	26735	58	-	-
Благовещенский	3399	3399	3399	-	-	-
Будзякский	22438	22438	22438	-	-	-
Бураевский	9499	9499	9499	-	-	-
Бурзянский	2631	2631	2493	138	-	-
Гафурийский	22837	22837	20186	2651	-	-
Давлекановский	22780	22780	17923	4857	-	-
Дуванский	2854	2854	2854	-	-	-
Дюртюлинский	5340	5340	5320	...	-	-
Ермекеевский	5502	5502	5372	130	-	-
Зианчуринский	31647	31647	31647	-	-	-
Зилаирский	11485	11485	10991	494	-	-
Иглинский	8330	8309	5498	2801	...	21
Илишевский	35334	35334	35334	-	-	-
Ишимбайский	19530	19530	17421	2109	-	-
Калтасинский	4882	4882	4882	-	-	-
Караидельский	17470	17470	17470	-	-	-
Кармаскалинский	39639	39639	38474	1165	-	-
Кигинский	7495	7495	7460	35	-	-

	Хозяйства населения - всего	в том числе				некоммерческие объединения граждан
		личные подсобные и другие индивидуальные хозяйства граждан	из них хозяйства			
			личные подсобные	граждан, имеющих земельные участки для индивидуального жилищного строительства <sup>1)</sup>	граждан, имеющих земельные участки (садовые, огородные, дачные и другие), не входящие в объединения	
Краснокамский	7818	7818	7539	279	-	-
Кугарчинский	23776	23776	22066	1710	-	-
Куюргазинский	31083	31083	30768	315	-	-
Кушнаренковский	19915	19915	19915	-	-	-
Мелеузовский	28056	27987	27385	602	-	69
Мечетлинский	3045	3045	3045	-	-	-
Мишкинский	11917	11917	11917	-	-	-
Миякинский	28301	28301	27332	969	-	-
Нуримановский	4578	4578	4578	-	-	-
Салаватский	6509	6509	6394	115	-	-
Стерлибашевский	67014	67014	66355	659	-	-
Стерлитамакский	43584	43582	43362	220	-	...
Татышлинский	9573	9573	9573	-	-	-
Туймазинский	34193	34193	29572	4621	-	-
Уфимский	7730	7568	6820	748	-	162
Учалинский	29466	29466	25021	4445	-	-
Федоровский	41254	41254	41254	-	-	-
Хайбуллинский	56461	56441	54734	1707	-	...
Чекмагушевский	26907	26907	26907	-	-	-
Чишминский	18538	18538	16479	2059	-	-
Шаранский	12908	12908	12908	-	-	-
Янаульский	11824	11824	10025	1799	-	-
<b>Городские округа</b>	<b>14188</b>	<b>14046</b>	<b>1723</b>	<b>12323</b>	-	<b>142</b>
г. Уфа	637	576	220	356	-	61
г. Агидель	66	53	-	53	-	...
г. Кумертау	2365	2365	541	1824	-	-
г. Нефтекамск	1386	1386	36	1350	-	-
г. Октябрьский	878	878	-	878	-	-
г. Салават	201	201	191	...	-	-
г. Сибай	5518	5450	-	5450	-	68
г. Стерлитамак	2402	2402	-	2402	-	-

<sup>1)</sup> Хозяйства граждан, имеющих земельные участки с площадью 4 и более соток и занимающихся сельскохозяйственным производством.

### 35. ПОГОЛОВЬЕ ГУСЕЙ В ХОЗЯЙСТВАХ НАСЕЛЕНИЯ

(на 1 июля 2016 года; голов)

	Хозяйства населения - всего	в том числе				некоммерческие объединения граждан
		личные подсобные и другие индивидуальные хозяйства граждан	из них хозяйства			
			личные подсобные	граждан, имеющих земельные участки для индивидуального жилищного строительства <sup>1)</sup>	граждан, имеющих земельные участки (садовые, огородные, дачные и другие), не входящие в объединения	
<b>Республика Башкортостан</b>	<b>1049659</b>	<b>1049351</b>	<b>1005341</b>	<b>43998</b>	...	<b>308</b>
<b>Муниципальные районы</b>	<b>1039156</b>	<b>1038901</b>	<b>1004432</b>	<b>34457</b>	...	<b>255</b>
Абзелиловский	36237	36237	36232	...	-	-
Альшеевский	40983	40983	40983	-	-	-
Архангельский	9821	9821	9680	141	-	-
Аскинский	6225	6225	6225	-	-	-
Аургазинский	31144	31144	31104	...	-	-
Баймакский	53445	53445	49340	4105	-	-
Бакалинский	21441	21441	21441	-	-	-
Балтачевский	8401	8401	8401	-	-	-
Белебеевский	5098	5098	3331	1767	-	-
Белокатайский	4179	4179	4179	-	-	-
Белорецкий	6110	6110	4077	2033	-	-
Бижбулякский	16145	16145	16145	-	-	-
Бирский	6117	6117	5926	191	-	-
Благоварский	17805	17805	17805	-	-	-
Благовещенский	2983	2983	2983	-	-	-
Буздякский	19090	19090	19090	-	-	-
Бураевский	8734	8734	8734	-	-	-
Бурзянский	5747	5747	5389	358	-	-
Гафурийский	26844	26844	24582	2262	-	-
Давлекановский	19310	19310	17877	1433	-	-
Дуванский	6483	6483	6483	-	-	-
Дюртюлинский	11045	11045	11023	...	...	-
Ермекеевский	4377	4377	4315	62	-	-
Зианчуринский	38645	38645	38645	-	-	-
Зилаирский	11959	11959	11191	768	-	-
Иглинский	7142	7132	4459	2673	-	...
Илишевский	27384	27384	27384	-	-	-
Ишимбайский	20840	20840	18939	1901	-	-
Калтасинский	5378	5378	5378	-	-	-
Караидельский	25074	25074	25074	-	-	-
Кармаскалинский	46535	46535	44940	1595	-	-
Кигинский	15027	15027	14943	84	-	-

	Хозяйства населения - всего	в том числе				некоммерческие объединения граждан
		личные подсобные и другие индивидуальные хозяйства граждан	из них хозяйства			
			личные подсобные	граждан, имеющих земельные участки для индивидуального жилищного строительства <sup>1)</sup>	граждан, имеющих земельные участки (садовые, огородные, дачные и другие), не входящие в объединения	
Краснокамский	4762	4762	4703	59	-	-
Кугарчинский	27444	27444	25660	1784	-	-
Куюргазинский	24675	24675	24450	225	-	-
Кушнаренковский	18141	18141	18141	-	-	-
Мелеuzовский	25087	25087	24433	654	-	-
Мечетлинский	7460	7460	7460	-	-	-
Мишкинский	10368	10368	10368	-	-	-
Миякинский	34138	34138	33740	398	-	-
Нуримановский	6246	6246	6246	-	-	-
Салаватский	14234	14234	13883	351	-	-
Стерлибашевский	43233	43233	42845	388	-	-
Стерлитамакский	29231	29231	28883	348	-	-
Татышлинский	12592	12592	12592	-	-	-
Туймазинский	22660	22660	21318	1342	-	-
Уфимский	6468	6238	5756	482	-	230
Учалинский	57972	57972	52601	5371	-	-
Федоровский	26187	26187	26187	-	-	-
Хайбуллинский	44369	44354	42551	1803	-	...
Чекмагушевский	18083	18083	18083	-	-	-
Чишминский	21839	21839	20452	1387	-	-
Шаранский	9530	9530	9530	-	-	-
Янаульский	8689	8689	8252	437	-	-
<b>Городские округа</b>	<b>10503</b>	<b>10450</b>	<b>909</b>	<b>9541</b>	<b>-</b>	<b>53</b>
г. Уфа	513	486	154	332	-	27
г. Агидель	...	...	-	...	-	-
г. Кумертау	993	993	235	758	-	-
г. Нефтекамск	380	380	33	347	-	-
г. Октябрьский	415	415	-	415	-	-
г. Салават	388	388	378	...	-	-
г. Сибай	6340	6314	...	6295	-	...
г. Стерлитамак	1379	1379	-	1379	-	-

<sup>1)</sup> Хозяйства граждан, имеющих земельные участки с площадью 4 и более соток и занимающихся сельскохозяйственным производством.

### 36. ПОГОЛОВЬЕ ИНДЕЕК В ХОЗЯЙСТВАХ НАСЕЛЕНИЯ

(на 1 июля 2016 года; голов)

	Хозяйства населения всего	в том числе			некоммерческие объединения граждан
		личные подсобные и другие индивидуальные хозяйства граждан	из них хозяйства		
			личные подсобные	граждан, имеющих земельные участки для индивидуального жилищного строительства <sup>1)</sup>	
<b>Республика Башкортостан</b>	<b>81628</b>	<b>81603</b>	<b>75916</b>	<b>5687</b>	<b>25</b>
<b>Муниципальные районы</b>	<b>79787</b>	<b>79762</b>	<b>75753</b>	<b>4009</b>	<b>25</b>
Абзелиловский	3008	3008	3003	...	-
Альшеевский	2900	2900	2900	-	-
Архангельский	540	540	519	...	-
Аскинский	362	362	362	-	-
Аургазинский	1133	1133	1133	-	-
Баймакский	3628	3628	3468	160	-
Бакалинский	1990	1990	1990	-	-
Балтачевский	399	399	399	-	-
Белебеевский	506	506	506	-	-
Белокатайский	870	870	870	-	-
Белорецкий	1006	1006	535	471	-
Бижбулякский	743	743	743	-	-
Бирский	709	709	687	...	-
Благоварский	1569	1569	1569	-	-
Благовещенский	1428	1428	1428	-	-
Буздякский	2150	2150	2150	-	-
Бураевский	747	747	747	-	-
Бурзянский	499	499	478	21	-
Гафурийский	1153	1153	1036	117	-
Давлекановский	1546	1546	1256	290	-
Дуванский	842	842	842	-	-
Дюртюлинский	2565	2565	2565	-	-
Ермекеевский	441	441	441	-	-
Зианчуринский	2335	2335	2335	-	-
Зилаирский	1097	1097	999	98	-
Иглинский	1028	1028	687	341	-
Илишевский	2967	2967	2967	-	-
Ишимбайский	1197	1197	1080	117	-
Калтасинский	295	295	295	-	-
Караидельский	2291	2291	2291	-	-
Кармаскалинский	2543	2543	2325	218	-
Кигинский	452	452	452	-	-
Краснокамский	573	573	571	...	-



	Хозяйства населения всего	в том числе			некоммерческие объединения граждан
		личные подсобные и другие индивидуальные хозяйства граждан	из них хозяйства		
			личные подсобные	граждан, имеющих земельные участки для индивидуального жилищного строительства <sup>1)</sup>	
Кугарчинский	850	850	777	73	-
Куюргазинский	1438	1438	1331	107	-
Кушнаренковский	1770	1770	1770	-	-
Мелеузовский	1705	1705	1647	58	-
Мечетлинский	651	651	651	-	-
Мишкинский	1203	1203	1203	-	-
Миякинский	2348	2348	2298	...	-
Нуримановский	411	411	411	-	-
Салаватский	451	451	451	-	-
Стерлибашевский	3561	3561	3561	-	-
Стерлитамакский	1492	1492	1492	-	-
Татышлинский	556	556	556	-	-
Туймазинский	2736	2736	2518	218	-
Уфимский	1155	1130	1010	120	25
Учалинский	2965	2965	2061	904	-
Федоровский	1173	1173	1173	-	-
Хайбуллинский	2518	2518	2508	...	-
Чекмагушевский	2536	2536	2536	-	-
Чишминский	2252	2252	2033	219	-
Шаранский	1324	1324	1324	-	-
Янаульский	1180	1180	813	367	-
<b>Городские округа</b>	<b>1841</b>	<b>1841</b>	<b>163</b>	<b>1678</b>	<b>-</b>
г. Уфа	184	184	65	119	-
г. Агидель	29	29	-	29	-
г. Кумертау	148	148	73	75	-
г. Нефтекамск	88	88	-	88	-
г. Октябрьский	80	80	-	80	-
г. Сибай	722	722	-	722	-
г. Стерлитамак	565	565	-	565	-

<sup>1)</sup> Хозяйства граждан, имеющих земельные участки с площадью 4 и более соток и занимающихся сельскохозяйственным производством.

### 37. ПОГОЛОВЬЕ ЛОШАДЕЙ В ХОЗЯЙСТВАХ НАСЕЛЕНИЯ

(на 1 июля 2016 года; голов)

	Хозяйства населения - всего	из них хозяйства	
		личные подсобные	граждан, имеющих земельные участки для индивидуального жилищного строительства <sup>1)</sup>
<b>Республика Башкортостан</b>	<b>49133</b>	<b>48490</b>	<b>643</b>
<b>Муниципальные районы</b>	<b>49070</b>	<b>48478</b>	<b>592</b>
Абзелиловский	2984	2984	-
Альшеевский	853	853	-
Архангельский	1020	1008	12
Аскинский	246	246	-
Аургазинский	931	931	-
Баймакский	7484	7422	62
Бакалинский	802	802	-
Балтачевский	193	193	-
Белебеевский	215	208	7
Белокатайский	448	448	-
Белорецкий	1735	1724	11
Бижбулякский	314	314	-
Бирский	330	328	...
Благоварский	842	842	-
Благовещенский	256	256	-
Буздякский	359	359	-
Бураевский	318	318	-
Бурзянский	1557	1508	49
Гафурийский	1947	1947	-
Давлекановский	815	780	35
Дуванский	383	383	-
Дюртюлинский	341	341	-
Ермекеевский	246	246	-
Зианчуринский	2966	2966	-
Зилаирский	1642	1590	52
Иглинский	414	237	177
Илишевский	689	689	-
Ишимбайский	1400	1388	12
Калтасинский	276	276	-
Караидельский	1792	1792	-
Кармаскалинский	1196	1151	45
Кигинский	491	491	-
Краснокамский	216	211	...
Кугарчинский	1308	1297	11
Куюргазинский	768	767	...
Кушнаренковский	224	224	-

	Хозяйства населения - всего	из них хозяйства	
		личные подсобные	граждан, имеющих земельные участки для индивидуального жилищного строительства <sup>1)</sup>
Мелеузовский	886	860	26
Мечетлинский	292	292	-
Мишкинский	194	194	-
Миякинский	413	412	...
Нуримановский	407	407	-
Салаватский	1011	995	16
Стерлибашевский	1242	1237	5
Стерлитамакский	660	658	...
Татышлинский	143	143	-
Туймазинский	188	188	-
Уфимский	151	137	14
Учалинский	2003	1977	26
Федоровский	605	605	-
Хайбуллинский	1510	1505	5
Чекмагушевский	383	383	-
Чишминский	452	440	12
Шаранский	261	261	-
Янаульский	268	264	...
<b>Городские округа</b>	<b>63</b>	<b>12</b>	<b>51</b>
г. Уфа	9	9	-
г. Кумертау	7	...	6
г. Нефтекамск	8	-	8
г. Октябрьский	7	-	7
г. Салават	...	...	-
г. Сибай	30	-	30

<sup>1)</sup> Хозяйства граждан, имеющих земельные участки с площадью 4 и более соток и занимающихся сельскохозяйственным производством.

### 38. ПОГОЛОВЬЕ КРОЛИКОВ ДОМАШНИХ В ХОЗЯЙСТВАХ НАСЕЛЕНИЯ

(на 1 июля 2016 года; голов)

	Хозяйства населения - всего	в том числе				некоммерческие объединения граждан
		личные подсобные и другие индивидуальные хозяйства граждан	из них хозяйства			
			личные подсобные	граждан, имеющих земельные участки для индивидуального жилищного строительства <sup>1)</sup>	граждан, имеющих земельные участки (садовые, огородные, дачные и другие), не входящие в объединения	
<b>Республика Башкортостан</b>	<b>150384</b>	<b>149128</b>	<b>118391</b>	<b>30722</b>	...	<b>1256</b>
<b>Муниципальные районы</b>	<b>136731</b>	<b>135652</b>	<b>118028</b>	<b>17609</b>	...	<b>1079</b>
Абзелиловский	2581	2581	2526	...	-	-
Альшеевский	2143	2143	2143	-	-	-
Архангельский	1768	1768	1735	33	-	-
Аскинский	2403	2403	2403	-	-	-
Аургазинский	2685	2685	2685	-	-	-
Баймакский	1056	1056	516	540	-	-
Бакалинский	3016	3016	3016	-	-	-
Балтачевский	4268	4268	4268	-	-	-
Белебеевский	2204	2174	1329	845	-	...
Белокатайский	1423	1423	1423	-	-	-
Белорецкий	5168	5168	2457	2711	-	-
Бижбулякский	1787	1787	1787	-	-	-
Бирский	4107	4107	3130	977	-	-
Благоварский	1530	1530	1530	-	-	-
Благовещенский	2348	2348	2348	-	-	-
Бuzдякский	2541	2541	2541	-	-	-
Бураевский	2300	2300	2300	-	-	-
Бурзянский	514	514	467	47	-	-
Гафурийский	3341	3341	2062	1279	-	-
Давлекановский	2906	2906	1860	1046	-	-
Дуванский	3975	3975	3975	-	-	-
Дюртюлинский	1364	1364	1349	-	...	-
Ермекеевский	879	879	835	...	-	-
Зианчуринский	1377	1377	1377	-	-	-
Зилаирский	607	607	587	...	-	-
Иглинский	3916	3901	2680	1221	-	...
Илишевский	2351	2351	2351	-	-	-
Ишимбайский	2310	2310	1636	674	-	-
Калтасинский	1864	1864	1864	-	-	-
Караидельский	3814	3814	3814	-	-	-
Кармаскалинский	3233	3233	2962	271	-	-
Кигинский	879	879	867	...	-	-

	Хозяйства населения - всего	в том числе				некоммерческие объединения граждан
		личные подсобные и другие индивидуальные хозяйства граждан	из них хозяйства			
			личные подсобные	граждан, имеющих земельные участки для индивидуального жилищного строительства <sup>1)</sup>	граждан, имеющих земельные участки (садовые, огородные, дачные и другие), не входящие в объединения	
Краснокамский	3561	3561	3254	307	-	-
Кугарчинский	2130	2130	2042	88	-	-
Куюргазинский	1177	1177	980	197	-	-
Кушнаренковский	1760	1760	1760	-	-	-
Мелеузовский	3667	3667	3012	655	-	-
Мечетлинский	1049	1049	1049	-	-	-
Мишкинский	5176	5176	5176	-	-	-
Миякинский	2604	2604	2530	...	-	-
Нуримановский	2084	2084	2084	-	-	-
Салаватский	1657	1657	1571	86	-	-
Стерлибашевский	1384	1384	1313	...	-	-
Стерлитамакский	4087	4087	4083	...	-	-
Татышлинский	1483	1483	1483	-	-	-
Туймазинский	4410	4410	3365	1045	-	-
Уфимский	4859	3825	3303	522	-	1034
Учалинский	3293	3293	1510	1783	-	-
Федоровский	1019	1019	1019	-	-	-
Хайбуллинский	1185	1185	1142	43	-	-
Чекмагушевский	1625	1625	1625	-	-	-
Чишминский	2663	2663	2197	466	-	-
Шаранский	2608	2608	2608	-	-	-
Янаульский	6592	6592	4099	2493	-	-
<b>Городские округа</b>	<b>13653</b>	<b>13476</b>	<b>363</b>	<b>13113</b>	<b>-</b>	<b>177</b>
г. Уфа	865	735	210	525	-	...
г. Агидель	152	143	-	143	-	...
г. Кумертау	1766	1766	149	1617	-	-
г. Нефтекамск	2229	2229	...	2225	-	-
г. Октябрьский	3603	3603	-	3603	-	-
г. Сибай	1501	1463	-	1463	-	...
г. Стерлитамак	3537	3537	-	3537	-	-

<sup>1)</sup> Хозяйства граждан, имеющих земельные участки с площадью 4 и более соток и занимающихся сельскохозяйственным производством.

### 39. ЧИСЛО СЕМЕЙ ПЧЕЛ МЕДОНОСНЫХ В ХОЗЯЙСТВАХ НАСЕЛЕНИЯ

(на 1 июля 2016 года; штук)

	Хозяйства населения - всего	в том числе				некоммерческие объединения граждан
		личные подсобные и другие индивидуальные хозяйства граждан	из них хозяйства			
			личные подсобные	граждан, имеющих земельные участки для индивидуального жилищного строительства <sup>1)</sup>	граждан, имеющих земельные участки (садовые, огородные, дачные и другие), не входящие в объединения	
<b>Республика Башкортостан</b>	<b>309120</b>	<b>308868</b>	<b>294734</b>	<b>14123</b>	...	<b>252</b>
<b>Муниципальные районы</b>	<b>307626</b>	<b>307422</b>	<b>294518</b>	<b>12893</b>	...	<b>204</b>
Абзелиловский	949	949	949	-	-	-
Альшеевский	6426	6426	6426	-	-	-
Архангельский	10439	10439	10191	240	...	-
Аскинский	9643	9643	9643	-	-	-
Аургазинский	5795	5795	5792	...	-	-
Баймакский	1165	1165	1056	109	-	-
Бакалинский	9562	9562	9562	-	-	-
Балтачевский	6872	6872	6872	-	-	-
Белебеевский	6819	6819	6066	753	-	-
Белокатайский	3451	3451	3451	-	-	-
Белорецкий	4471	4471	2895	1576	-	-
Бижбулякский	9252	9252	9252	-	-	-
Бирский	9142	9132	8893	239	-	...
Благоварский	3891	3891	3891	-	-	-
Благовещенский	8907	8907	8907	-	-	-
Буздякский	4258	4258	4258	-	-	-
Бураевский	6559	6559	6559	-	-	-
Бурзянский	4077	4077	3922	155	-	-
Гафурийский	12021	12021	10286	1735	-	-
Давлекановский	4257	4257	3247	1010	-	-
Дуванский	4420	4420	4420	-	-	-
Дюртюлинский	4503	4503	4410	...	...	-
Ермекеевский	4762	4762	4589	173	-	-
Зианчуринский	9551	9551	9551	-	-	-
Зилаирский	3827	3827	3437	390	-	-
Иглинский	9300	9253	5661	3592	-	47
Илишевский	4447	4447	4447	-	-	-
Ишимбайский	8607	8572	8118	454	-	...
Калтасинский	4607	4607	4607	-	-	-
Караидельский	10119	10119	10119	-	-	-
Кармаскалинский	4601	4601	4399	202	-	-
Кигинский	2007	2007	2007	-	-	-

	Хозяйства населения - всего	в том числе				некоммерческие объединения граждан
		личные подсобные и другие индивидуальные хозяйства граждан	из них хозяйства			
			личные подсобные	граждан, имеющих земельные участки для индивидуального жилищного строительства <sup>1)</sup>	граждан, имеющих земельные участки (садовые, огородные, дачные и другие), не входящие в объединения	
Краснокамский	2703	2625	2431	194	-	78
Кугарчинский	11649	11649	11413	236	-	-
Куюргазинский	2576	2576	2482	94	-	-
Кушнаренковский	3674	3674	3674	-	-	-
Мелеузовский	5938	5933	5758	175	-	...
Мечетлинский	2522	2522	2522	-	-	-
Мишкинский	5986	5986	5986	-	-	-
Миякинский	8298	8298	8277	...	-	-
Нуримановский	10070	10070	10070	-	-	-
Салаватский	2186	2186	2182	...	-	-
Стерлибашевский	6249	6249	6222	27	-	-
Стерлитамакский	3518	3518	3486	32	-	-
Татышлинский	8438	8438	8438	-	-	-
Туймазинский	7956	7956	7163	793	-	-
Уфимский	2376	2347	2180	167	-	29
Учалинский	974	974	851	123	-	-
Федоровский	4093	4093	4093	-	-	-
Хайбуллинский	1564	1564	1534	...	-	-
Чекмагушевский	2544	2544	2544	-	-	-
Чишминский	3340	3340	3219	121	-	-
Шаранский	5538	5538	5538	-	-	-
Янаульский	6727	6727	6572	155	-	-
<b>Городские округа</b>	<b>1494</b>	<b>1446</b>	<b>216</b>	<b>1230</b>	<b>-</b>	<b>48</b>
г. Уфа	173	151	65	86	-	...
г. Агидель	68	...	-	...	-	13
г. Кумертау	512	512	112	400	-	-
г. Нефтекамск	433	433	39	394	-	-
г. Октябрьский	...	...	-	...	-	-
г. Сибай	78	65	-	65	-	...
г. Стерлитамак	190	190	-	190	-	-

<sup>1)</sup> Хозяйства граждан, имеющих земельные участки с площадью 4 и более соток и занимающихся сельскохозяйственным производством.

**ПОГОЛОВЬЕ СЕЛЬСКОХОЗЯЙСТВЕННЫХ ЖИВОТНЫХ В ХОЗЯЙСТВАХ  
ГРАЖДАН В СЕЛЬСКИХ ПОСЕЛЕНИЯХ**

**40. ПОГОЛОВЬЕ КРУПНОГО РОГАТОГО СКОТА В ХОЗЯЙСТВАХ ГРАЖДАН  
В СЕЛЬСКИХ ПОСЕЛЕНИЯХ**

(на 1 июля 2016 года; голов)

	Личные подсобные и другие индивидуальные хозяйства граждан	в том числе хозяйства			Поголовье крупного рогатого скота в хозяйствах граждан сельских поселений, в процентах от общего поголовья крупного рогатого скота в хозяйствах граждан
		личные подсобные	граждан, имеющих земельные участки для индивидуального жилищного строительства <sup>1)</sup>	граждан, имеющих земельные участки (садовые, огородные, дачные и другие), не входящие в объединения	
<b>Республика Башкортостан</b>	<b>599127</b>	<b>592497</b>	<b>6627</b>	...	<b>98,9</b>
<b>Муниципальные районы</b>	<b>599127</b>	<b>592497</b>	<b>6627</b>	...	<b>99,4</b>
Абзелиловский	26629	26620	...	-	100,0
Альшеевский	16875	16875	-	-	100,0
Архангельский	9446	9310	136	-	100,0
Аскинский	9166	9166	-	-	100,0
Аургазинский	15165	15152	13	-	100,0
Баймакский	30126	30126	-	-	97,6
Бакалинский	9835	9835	-	-	100,0
Балтачевский	7858	7858	-	-	100,0
Белебеевский	5749	5669	80	-	96,0
Белокатайский	5306	5306	-	-	100,0
Белорецкий	12451	12451	-	-	95,2
Бижбулякский	8714	8714	-	-	100,0
Бирский	4652	4645	7	-	97,3
Благоварский	7416	7409	7	-	100,0
Благовещенский	2993	2993	-	-	95,0
Буздякский	11388	11388	-	-	100,0
Бураевский	9549	9549	-	-	100,0
Бурзянский	10313	9848	465	-	100,0
Гафурийский	14662	14131	531	-	100,0
Давлекановский	10401	10401	-	-	95,5
Дуванский	7052	7052	-	-	100,0
Дюртюлинский	8269	8224	42	...	99,5
Ермекеевский	6908	6848	60	-	100,0
Зианчуринский	21807	21807	-	-	100,0
Зилаирский	11951	11604	347	-	100,0
Иглинский	5043	3274	1769	-	100,0
Илишевский	14095	14095	-	-	100,0
Ишимбайский	13455	13455	-	-	95,7
Калтасинский	3775	3775	-	-	100,0



	Личные подсобные и другие индивидуальные хозяйства граждан	в том числе хозяйства			Поголовье крупного рогатого скота в хозяйствах граждан сельских поселений, в процентах от общего поголовья крупного рогатого скота в хозяйствах граждан
		личные подсобные	граждан, имеющих земельные участки для индивидуального жилищного строительства <sup>1)</sup>	граждан, имеющих земельные участки (садовые, огородные, дачные и другие), не входящие в объединения	
Караидельский	15312	15312	-	-	100,0
Кармаскалинский	15954	15309	645	-	100,0
Кигинский	8530	8514	16	-	100,0
Краснокамский	6992	6716	276	-	100,0
Кугарчинский	18636	18043	593	-	100,0
Куюргазинский	14263	14132	131	-	100,0
Кушнаренковский	7286	7286	-	-	100,0
Мелеузовский	10919	10579	340	-	98,9
Мечетлинский	8836	8836	-	-	100,0
Мишкинский	7097	7097	-	-	100,0
Миякинский	14382	14276	106	-	100,0
Нуримановский	6554	6554	-	-	100,0
Салаватский	8662	8582	80	-	100,0
Стерлибашевский	16247	16177	70	-	100,0
Стерлитамакский	13262	13121	141	-	100,0
Татышлинский	8261	8261	-	-	100,0
Туймазинский	12252	12063	189	-	98,5
Уфимский	2115	1987	128	-	100,0
Учалинский	21022	20839	183	-	99,1
Федоровский	12463	12463	-	-	100,0
Хайбуллинский	15161	15102	59	-	100,0
Чекмагушевский	9557	9557	-	-	100,0
Чишминский	8440	8236	204	-	98,4
Шаранский	8852	8852	-	-	100,0
Янаульский	7023	7023	-	-	96,7

<sup>1)</sup> Хозяйства граждан, имеющих земельные участки с площадью 4 и более соток и занимающихся сельскохозяйственным производством.

#### 41. ПОГОЛОВЬЕ КОРОВ В ХОЗЯЙСТВАХ ГРАЖДАН В СЕЛЬСКИХ ПОСЕЛЕНИЯХ

(на 1 июля 2016 года; голов)

	Личные подсобные и другие индивидуальные хозяйства граждан	в том числе хозяйства			Поголовье коров в хозяйствах граждан сельских поселений, в процентах от общего поголовья коров в хозяйствах граждан
		личные подсобные	граждан, имеющих земельные участки для индивидуального жилищного строительства <sup>1)</sup>	граждан, имеющих земельные участки (садовые, огородные, дачные и другие), не входящие в объединения	
<b>Республика Башкортостан</b>	<b>221482</b>	<b>219068</b>	<b>2412</b>	...	<b>98,8</b>
<b>Муниципальные районы</b>	<b>221482</b>	<b>219068</b>	<b>2412</b>	...	<b>99,4</b>
Абзелиловский	11215	11212	...	-	100,0
Альшеевский	6109	6109	-	-	100,0
Архангельский	3661	3611	50	-	100,0
Аскинский	3864	3864	-	-	100,0
Аургазинский	5428	5424	4	-	100,0
Баймакский	12062	12062	-	-	98,0
Бакалинский	3868	3868	-	-	100,0
Балтачевский	2641	2641	-	-	100,0
Белебеевский	2276	2238	38	-	95,9
Белокатайский	1882	1882	-	-	100,0
Белорецкий	4692	4692	-	-	95,4
Бижбулякский	3087	3087	-	-	100,0
Бирский	1607	1604	3	-	98,6
Благоварский	2228	2223	5	-	100,0
Благовещенский	938	938	-	-	93,6
Буздякский	3942	3942	-	-	100,0
Бураевский	3555	3555	-	-	100,0
Бурзянский	4036	3855	181	-	100,0
Гафурийский	4966	4776	190	-	100,0
Давлекановский	4176	4176	-	-	97,1
Дуванский	2563	2563	-	-	100,0
Дюртюлинский	4670	4640	28	...	99,8
Ермекеевский	2488	2469	19	-	100,0
Зианчуринский	8689	8689	-	-	100,0
Зилаирский	4797	4641	156	-	100,0
Иглинский	1802	1161	641	-	100,0
Илишевский	4402	4402	-	-	100,0
Ишимбайский	4605	4605	-	-	95,5
Калтасинский	1721	1721	-	-	100,0
Караидельский	6236	6236	-	-	100,0
Кармаскалинский	4947	4742	205	-	100,0
Кигинский	2944	2940	4	-	100,0
Краснокамский	2782	2631	151	-	100,0

Продолжение табл. 41

	Личные подсобные и другие индивидуальные хозяйства граждан	в том числе хозяйства			Поголовье коров в хозяйствах граждан сельских поселений, в процентах от общего поголовья коров в хозяйствах граждан
		личные подсобные	граждан, имеющих земельные участки для индивидуального жилищного строительства <sup>1)</sup>	граждан, имеющих земельные участки (садовые, огородные, дачные и другие), не входящие в объединения	
Кугарчинский	6923	6705	218	-	100,0
Куюргазинский	5834	5792	42	-	100,0
Кушнаренковский	2657	2657	-	-	100,0
Мелеузовский	3615	3498	117	-	99,0
Мечетлинский	2935	2935	-	-	100,0
Мишкинский	2905	2905	-	-	100,0
Миякинский	5106	5071	35	-	100,0
Нуримановский	2363	2363	-	-	100,0
Салаватский	2891	2869	22	-	100,0
Стерлибашевский	5958	5932	26	-	100,0
Стерлитамакский	4389	4362	27	-	100,0
Татышлинский	2636	2636	-	-	100,0
Туймазинский	4495	4445	50	-	98,5
Уфимский	577	531	46	-	100,0
Учалинский	7166	7109	57	-	99,1
Федоровский	4377	4377	-	-	100,0
Хайбуллинский	6356	6331	25	-	100,0
Чекмагушевский	2726	2726	-	-	100,0
Чишминский	2838	2769	69	-	99,5
Шаранский	3338	3338	-	-	100,0
Янаульский	2518	2518	-	-	96,5

<sup>1)</sup> Хозяйства граждан, имеющих земельные участки с площадью 4 и более соток и занимающихся сельскохозяйственным производством.

## 42. ПОГОЛОВЬЕ СВИНЕЙ В ХОЗЯЙСТВАХ ГРАЖДАН В СЕЛЬСКИХ ПОСЕЛЕНИЯХ

(на 1 июля 2016 года; голов)

	Личные подсобные и другие индивидуальные хозяйства граждан	в том числе хозяйства			Поголовье свиней в хозяйствах граждан сельских поселений, в процентах от общего поголовья свиней в хозяйствах граждан
		личные подсобные	граждан, имеющих земельные участки для индивидуального жилищного строительства <sup>1)</sup>	граждан, имеющих земельные участки (садовые, огородные, дачные и другие), не входящие в объединения	
<b>Республика Башкортостан</b>	<b>83079</b>	<b>80999</b>	<b>2079</b>	...	<b>94,9</b>
<b>Муниципальные районы</b>	<b>83079</b>	<b>80999</b>	<b>2079</b>	...	<b>96,8</b>
Абзелиловский	531	531	-	-	100,0
Альшеевский	1542	1542	-	-	100,0
Архангельский	1135	1126	9	-	100,0
Аскинский	222	222	-	-	100,0
Аургазинский	6156	6156	-	-	100,0
Баймакский	577	577	-	-	89,6
Бакалинский	3514	3514	-	-	100,0
Балтачевский	381	381	-	-	100,0
Белебеевский	2029	2008	21	-	95,4
Белокатайский	571	571	-	-	100,0
Белорецкий	1617	1617	-	-	74,9
Бижбулякский	1620	1620	-	-	100,0
Бирский	2763	2751	12	-	94,3
Благоварский	987	987	-	-	100,0
Благовещенский	878	878	-	-	88,7
Бураевский	239	239	-	-	100,0
Бурзянский	26	12	...	-	100,0
Гафурийский	1842	1713	129	-	100,0
Давлекановский	2523	2523	-	-	72,4
Дуванский	2040	2040	-	-	100,0
Дюртюлинский	390	389	-	...	99,0
Ермекеевский	1033	1021	...	-	100,0
Зианчуринский	1179	1179	-	-	100,0
Зилаирский	1351	1319	32	-	100,0
Иглинский	2486	1443	1043	-	100,0
Илишевский	269	269	-	-	100,0
Ишимбайский	831	831	-	-	88,7
Калтасинский	2150	2150	-	-	100,0
Караидельский	1942	1942	-	-	100,0
Кармаскалинский	1445	1290	155	-	100,0
Кигинский	91	91	-	-	100,0
Краснокамский	1443	1423	20	-	100,0
Кугарчинский	1410	1373	37	-	100,0

Продолжение табл. 42

	Личные подсобные и другие индивидуальные хозяйства граждан	в том числе хозяйства			Поголовье свиней в хозяйствах граждан сельских поселений, в процентах от общего поголовья свиней в хозяйствах граждан
		личные подсобные	граждан, имеющих земельные участки для индивидуального жилищного строительства <sup>1)</sup>	граждан, имеющих земельные участки (садовые, огородные, дачные и другие), не входящие в объединения	
Куюргазинский	2109	1986	123	-	100,0
Кушнаренковский	1007	1007	-	-	100,0
Мелеузовский	4790	4611	179	-	95,2
Мечетлинский	485	485	-	-	100,0
Мишкинский	2097	2097	-	-	100,0
Миякинский	1508	1496	12	-	100,0
Нуримановский	456	456	-	-	100,0
Салаватский	666	660	6	-	100,0
Стерлибашевский	814	814	-	-	100,0
Стерлитамакский	7923	7813	110	-	100,0
Татышлинский	1677	1677	-	-	100,0
Туймазинский	561	511	50	-	89,9
Уфимский	1203	1130	73	-	100,0
Учалинский	339	330	...	-	66,3
Федоровский	4772	4772	-	-	100,0
Хайбуллинский	1092	1092	-	-	100,0
Чекмагушевский	617	617	-	-	100,0
Чишминский	1048	1015	33	-	87,8
Шаранский	1837	1837	-	-	100,0
Янаульский	865	865	-	-	94,1

<sup>1)</sup> Хозяйства граждан, имеющих земельные участки с площадью 4 и более соток и занимающихся сельскохозяйственным производством.

### 43. ПОГОЛОВЬЕ ОВЕЦ И КОЗ В ХОЗЯЙСТВАХ ГРАЖДАН В СЕЛЬСКИХ ПОСЕЛЕНИЯХ

(на 1 июля 2016 года; голов)

	Личные подсобные и другие индивидуальные хозяйства граждан	в том числе хозяйства			Поголовье овец и коз в хозяйствах граждан сельских поселений, в процентах от общего поголовья овец и коз в хозяйствах граждан
		личные подсобные	граждан, имеющих земельные участки для индивидуального жилищного строительства <sup>1)</sup>	граждан, имеющих земельные участки (садовые, огородные, дачные и другие), не входящие в объединения	
<b>Республика Башкортостан</b>	<b>782409</b>	<b>773536</b>	<b>8869</b>	...	<b>98,7</b>
<b>Муниципальные районы</b>	<b>782409</b>	<b>773536</b>	<b>8869</b>	...	<b>99,1</b>
Абзелиловский	36532	36532	-	-	100,0
Альшеевский	19358	19358	-	-	100,0
Архангельский	14873	14734	139	-	100,0
Аскинский	19407	19407	-	-	100,0
Аургазинский	15041	15037	...	-	100,0
Баймакский	40086	40086	-	-	98,9
Бакалинский	10752	10752	-	-	100,0
Балтачевский	19004	19004	-	-	100,0
Белебеевский	9103	8991	112	-	97,7
Белокатайский	10409	10409	-	-	100,0
Белорецкий	8698	8698	-	-	87,7
Бижбулякский	13354	13354	-	-	100,0
Бирский	8206	8194	...	-	95,6
Благоварский	9098	9098	-	-	100,0
Благовещенский	6572	6572	-	-	93,2
Буздякский	7764	7764	-	-	100,0
Бураевский	17494	17494	-	-	100,0
Бурзянский	10451	10104	347	-	100,0
Гафурийский	15274	14587	687	-	100,0
Давлекановский	14050	14050	-	-	91,6
Дуванский	7327	7322	...	-	100,0
Дюртюлинский	8429	8373	53	...	96,0
Ермекеевский	9970	9908	62	-	100,0
Зианчуринский	47370	47370	-	-	100,0
Зилаирский	15139	14693	446	-	100,0
Иглинский	9228	5230	3997	...	100,0
Илишевский	10660	10660	-	-	100,0
Ишимбайский	12501	12501	-	-	95,9
Калтасинский	15493	15493	-	-	100,0
Караидельский	26544	26544	-	-	100,0
Кармаскалинский	16012	15538	474	-	100,0
Кигинский	9460	9439	...	-	100,0
Краснокамский	6596	6453	143	-	100,0

Продолжение табл. 43

	Личные подсобные и другие индивидуальные хозяйства граждан	в том числе хозяйства			Поголовье овец и коз в хозяйствах граждан сельских поселений, в процентах от общего поголовья овец и коз в хозяйствах граждан
		личные подсобные	граждан, имеющих земельные участки для индивидуального жилищного строительства <sup>1)</sup>	граждан, имеющих земельные участки (садовые, огородные, дачные и другие), не входящие в объединения	
Кугарчинский	29949	29637	312	-	100,0
Куюргазинский	12555	12486	69	-	100,0
Кушнаренковский	9146	9146	-	-	100,0
Мелеузовский	11326	10952	374	-	96,7
Мечетлинский	12227	12227	-	-	100,0
Мишкинский	21497	21497	-	-	100,0
Миякинский	14857	14778	79	-	100,0
Нуримановский	10443	10443	-	-	100,0
Салаватский	12441	12395	46	-	100,0
Стерлибашевский	14329	14272	57	-	100,0
Стерлитамакский	11918	11769	149	-	100,0
Татышлинский	11767	11767	-	-	100,0
Туймазинский	12911	12299	612	-	98,0
Уфимский	3778	3560	218	-	100,0
Учалинский	20364	20204	160	-	97,4
Федоровский	12335	12335	-	-	100,0
Хайбуллинский	22111	22101	10	-	100,0
Чекмагушевский	7890	7890	-	-	100,0
Чишминский	8598	8317	281	-	97,4
Шаранский	8843	8843	-	-	100,0
Янаульский	12869	12869	-	-	96,7

<sup>1)</sup> Хозяйства граждан, имеющих земельные участки с площадью 4 и более соток и занимающихся сельскохозяйственным производством.

#### 44. ПОГОЛОВЬЕ ОВЕЦ В ХОЗЯЙСТВАХ ГРАЖДАН В СЕЛЬСКИХ ПОСЕЛЕНИЯХ

(на 1 июля 2016 года; голов)

	Личные подсобные и другие индивидуальные хозяйства граждан	в том числе хозяйства			Поголовье овец в хозяйствах граждан сельских поселений, в процентах от общего поголовья овец в хозяйствах граждан
		личные подсобные	граждан, имеющих земельные участки для индивидуального жилищного строительства <sup>1)</sup>	граждан, имеющих земельные участки (садовые, огородные, дачные и другие), не входящие в объединения	
<b>Республика Башкортостан</b>	<b>682053</b>	<b>675792</b>	<b>6258</b>	...	<b>99,5</b>
<b>Муниципальные районы</b>	<b>682053</b>	<b>675792</b>	<b>6258</b>	...	<b>99,7</b>
Абзелиловский	32122	32122	-	-	100,0
Альшеевский	17635	17635	-	-	100,0
Архангельский	14128	14001	127	-	100,0
Аскинский	18239	18239	-	-	100,0
Аургазинский	13316	13316	-	-	100,0
Баймакский	35487	35487	-	-	99,3
Бакалинский	9791	9791	-	-	100,0
Балтачевский	18292	18292	-	-	100,0
Белебеевский	8385	8298	87	-	98,2
Белокатайский	9202	9202	-	-	100,0
Белорецкий	6054	6054	-	-	96,3
Бижбулякский	12052	12052	-	-	100,0
Бирский	7099	7087	...	-	96,7
Благоварский	8144	8144	-	-	100,0
Благовещенский	5335	5335	-	-	96,9
Буздякский	6716	6716	-	-	100,0
Бураевский	16181	16181	-	-	100,0
Бурзянский	9147	8884	263	-	100,0
Гафурийский	13281	13023	258	-	100,0
Давлекановский	13258	13258	-	-	99,0
Дуванский	5823	5823	-	-	100,0
Дюртюлинский	7384	7340	41	...	99,3
Ермекеевский	9216	9159	57	-	100,0
Зианчуринский	31936	31936	-	-	100,0
Зилаирский	13348	12992	356	-	100,0
Иглинский	7263	3981	3282	-	100,0
Илишевский	9453	9453	-	-	100,0
Ишимбайский	10459	10459	-	-	97,7
Калтасинский	14327	14327	-	-	100,0
Караидельский	24283	24283	-	-	100,0
Кармаскалинский	13371	13019	352	-	100,0
Кигинский	8381	8363	...	-	100,0
Краснокамский	5545	5519	26	-	100,0



Продолжение табл. 44

	Личные подсобные и другие индивидуальные хозяйства граждан	в том числе хозяйства			Поголовье овец в хозяйствах граждан сельских поселений, в процентах от общего поголовья овец в хозяйствах граждан
		личные подсобные	граждан, имеющих земельные участки для индивидуального жилищного строительства <sup>1)</sup>	граждан, имеющих земельные участки (садовые, огородные, дачные и другие), не входящие в объединения	
Кугарчинский	25630	25454	176	-	100,0
Куюргазинский	10643	10607	36	-	100,0
Кушнаренковский	8026	8026	-	-	100,0
Мелеузовский	9534	9248	286	-	97,8
Мечетлинский	11210	11210	-	-	100,0
Мишкинский	20640	20640	-	-	100,0
Миякинский	13248	13202	46	-	100,0
Нуримановский	9570	9570	-	-	100,0
Салаватский	11018	10974	44	-	100,0
Стерлибашевский	12861	12819	42	-	100,0
Стерлитамакский	9783	9644	139	-	100,0
Татышлинский	10800	10800	-	-	100,0
Туймазинский	10512	10337	175	-	99,1
Уфимский	2269	2155	114	-	100,0
Учалинский	17385	17259	126	-	99,6
Федоровский	10977	10977	-	-	100,0
Хайбуллинский	19522	19517	...	-	100,0
Чекмагушевский	6401	6401	-	-	100,0
Чишминский	7500	7310	190	-	99,3
Шаранский	8150	8150	-	-	100,0
Янаульский	11721	11721	-	-	98,9

<sup>1)</sup> Хозяйства граждан, имеющих земельные участки с площадью 4 и более соток и занимающихся сельскохозяйственным производством.

#### 45. ПОГОЛОВЬЕ КОЗ В ХОЗЯЙСТВАХ ГРАЖДАН В СЕЛЬСКИХ ПОСЕЛЕНИЯХ

(на 1 июля 2016 года; голов)

	Личные подсобные и другие индивидуальные хозяйства граждан	в том числе хозяйства			Поголовье коз в хозяйствах граждан сельских поселений, в процентах от общего поголовья коз в хозяйствах граждан
		личные подсобные	граждан, имеющих земельные участки для индивидуального жилищного строительства <sup>1)</sup>	граждан, имеющих земельные участки (садовые, огородные, дачные и другие), не входящие в объединения	
<b>Республика Башкортостан</b>	<b>100356</b>	<b>97744</b>	<b>2611</b>	...	<b>93,4</b>
<b>Муниципальные районы</b>	<b>100356</b>	<b>97744</b>	<b>2611</b>	...	<b>95,5</b>
Абзелиловский	4410	4410	-	-	100,0
Альшеевский	1723	1723	-	-	100,0
Архангельский	745	733	...	-	100,0
Аскинский	1168	1168	-	-	100,0
Аургазинский	1725	1721	...	-	100,0
Баймакский	4599	4599	-	-	95,8
Бакалинский	961	961	-	-	100,0
Балтачевский	712	712	-	-	100,0
Белебеевский	718	693	25	-	91,8
Белокатайский	1207	1207	-	-	100,0
Белорецкий	2644	2644	-	-	72,8
Бижбулякский	1302	1302	-	-	100,0
Бирский	1107	1107	-	-	88,8
Благоварский	954	954	-	-	100,0
Благовещенский	1237	1237	-	-	80,0
Буздякский	1048	1048	-	-	100,0
Буреавский	1313	1313	-	-	100,0
Бурзянский	1304	1220	84	-	100,0
Гафурийский	1993	1564	429	-	100,0
Давлекановский	792	792	-	-	40,8
Дуванский	1504	1499	...	-	100,0
Дюртюлинский	1045	1033	12	-	77,9
Ермекеевский	754	749	5	-	100,0
Зианчуринский	15434	15434	-	-	100,0
Зилаирский	1791	1701	90	-	100,0
Иглинский	1965	1249	715	...	100,0
Илишевский	1207	1207	-	-	100,0
Ишимбайский	2042	2042	-	-	87,9
Калтасинский	1166	1166	-	-	100,0
Караидельский	2261	2261	-	-	100,0
Кармаскалинский	2641	2519	122	-	100,0
Кигинский	1079	1076	...	-	100,0
Краснокамский	1051	934	117	-	100,0

	Личные подсобные и другие индивидуальные хозяйства граждан	в том числе хозяйства			Поголовье коз в хозяйствах граждан сельских поселений, в процентах от общего поголовья коз в хозяйствах граждан
		личные подсобные	граждан, имеющих земельные участки для индивидуального жилищного строительства <sup>1)</sup>	граждан, имеющих земельные участки (садовые, огородные, дачные и другие), не входящие в объединения	
Кугарчинский	4319	4183	136	-	100,0
Куюргазинский	1912	1879	33	-	100,0
Кушнаренковский	1120	1120	-	-	100,0
Мелеузовский	1792	1704	88	-	91,0
Мечетлинский	1017	1017	-	-	100,0
Мишкинский	857	857	-	-	100,0
Миякинский	1609	1576	33	-	100,0
Нуримановский	873	873	-	-	100,0
Салаватский	1423	1421	...	-	100,0
Стерлибашевский	1468	1453	15	-	100,0
Стерлитамакский	2135	2125	10	-	100,0
Татышлинский	967	967	-	-	100,0
Туймазинский	2399	1962	437	-	93,4
Уфимский	1509	1405	104	-	100,0
Учалинский	2979	2945	34	-	86,0
Федоровский	1358	1358	-	-	100,0
Хайбуллинский	2589	2584	...	-	100,0
Чекмагушевский	1489	1489	-	-	100,0
Чишминский	1098	1007	91	-	85,9
Шаранский	693	693	-	-	100,0
Янаульский	1148	1148	-	-	78,8

<sup>1)</sup> Хозяйства граждан, имеющих земельные участки с площадью 4 и более соток и занимающихся сельскохозяйственным производством.

**46. ПОГОЛОВЬЕ ПТИЦЫ ВСЕХ ВИДОВ В ХОЗЯЙСТВАХ ГРАЖДАН  
В СЕЛЬСКИХ ПОСЕЛЕНИЯХ**

(на 1 июля 2016 года; голов)

	Личные подсобные и другие индивидуальные хозяйства граждан	в том числе хозяйства			Поголовье птицы всех видов в хозяйствах граждан сельских поселений, в процентах от общего поголовья птицы всех видов в хозяйствах граждан
		личные подсобные	граждан, имеющих земельные участки для индивидуального жилищного строительства <sup>1)</sup>	граждан, имеющих земельные участки (садовые, огородные, дачные и другие), не входящие в объединения	
<b>Республика Башкортостан</b>	<b>6115146</b>	<b>5979492</b>	<b>135507</b>	<b>147</b>	<b>93,8</b>
<b>Муниципальные районы</b>	<b>6115146</b>	<b>5979492</b>	<b>135507</b>	<b>147</b>	<b>95,9</b>
Абзелиловский	169546	169515	...	-	100,0
Альшеевский	220197	220197	-	-	100,0
Архангельский	54438	53513	925	-	100,0
Аскинский	48377	48377	-	-	100,0
Аургазинский	185767	185609	158	-	100,0
Баймакский	182220	182220	-	-	89,5
Бакалинский	185516	185516	-	-	100,0
Балтачевский	72976	72976	-	-	100,0
Белебеевский	42329	40043	2286	-	87,1
Белокатайский	27469	27469	-	-	100,0
Белорецкий	38807	38807	-	-	61,3
Бижбулякский	108887	108887	-	-	100,0
Бирский	56224	56163	61	-	84,6
Благоварский	139899	139697	202	-	100,0
Благовещенский	32753	32753	-	-	74,1
Буздякский	124045	124045	-	-	100,0
Бураевский	90009	90009	-	-	100,0
Бурзянский	35908	33738	2170	-	100,0
Гафурийский	139999	121652	18347	-	100,0
Давлекановский	91956	91956	-	-	67,0
Дуванский	58448	58448	-	-	100,0
Дюртюлинский	89879	89419	343	117	94,8
Ермекеевский	50181	49437	744	-	100,0
Зианчуринский	153632	153632	-	-	100,0
Зилаирский	64297	61316	2981	-	100,0
Иглинский	76171	46475	29666	30	100,0
Илишевский	208114	208114	-	-	100,0
Ишимбайский	108533	108501	...	-	83,9
Калтасинский	44493	44493	-	-	100,0
Караидельский	148599	148599	-	-	100,0
Кармаскалинский	237706	227594	10112	-	100,0

	Личные подсобные и другие индивидуальные хозяйства граждан	в том числе хозяйства			Поголовье птицы всех видов в хозяйствах граждан сельских поселений, в процентах от общего поголовья птицы всех видов в хозяйствах граждан
		личные подсобные	граждан, имеющих земельные участки для индивидуального жилищного строительства <sup>1)</sup>	граждан, имеющих земельные участки (садовые, огородные, дачные и другие), не входящие в объединения	
Кигинский	60360	60165	195	-	100,0
Краснокамский	69763	65635	4128	-	100,0
Кугарчинский	121360	112699	8661	-	100,0
Куюргазинский	124581	121786	2795	-	100,0
Кушнаренковский	127749	127749	-	-	100,0
Мелеузовский	141346	136437	4909	-	87,4
Мечетлинский	50287	50287	-	-	100,0
Мишкинский	85028	85028	-	-	100,0
Миякинский	172347	168326	4021	-	100,0
Нуримановский	45126	45126	-	-	100,0
Салаватский	60359	59239	1120	-	100,0
Стерлибашевский	223436	221604	1832	-	100,0
Стерлитамакский	202979	201297	1682	-	100,0
Татышлинский	111282	111282	-	-	100,0
Туймазинский	181137	163879	17258	-	90,3
Уфимский	77845	69385	8460	-	100,0
Учалинский	187506	184925	2581	-	83,2
Федоровский	137007	137007	-	-	100,0
Хайбуллинский	187952	182687	5265	-	100,0
Чекмагушевский	164658	164658	-	-	100,0
Чишминский	125390	120848	4542	-	87,1
Шаранский	86323	86323	-	-	100,0
Янаульский	83950	83950	-	-	82,8

<sup>1)</sup> Хозяйства граждан, имеющих земельные участки с площадью 4 и более соток и занимающихся сельскохозяйственным производством.

### 47. ПОГОЛОВЬЕ КУР В ХОЗЯЙСТВАХ ГРАЖДАН В СЕЛЬСКИХ ПОСЕЛЕНИЯХ

(на 1 июля 2016 года; голов)

	Личные подсобные и другие индивидуальные хозяйства граждан	в том числе хозяйства			Поголовье кур в хозяйствах граждан сельских поселений, в процентах от общего поголовья кур в хозяйствах граждан
		личные подсобные	граждан, имеющих земельные участки для индивидуального жилищного строительства <sup>1)</sup>	граждан, имеющих земельные участки (садовые, огородные, дачные и другие), не входящие в объединения	
<b>Республика Башкортостан</b>	<b>4025997</b>	<b>3927831</b>	<b>98041</b>	<b>125</b>	<b>92,4</b>
<b>Муниципальные районы</b>	<b>4025997</b>	<b>3927831</b>	<b>98041</b>	<b>125</b>	<b>95,0</b>
Абзелиловский	115972	115951	...	-	100,0
Альшеевский	140695	140695	-	-	100,0
Архангельский	36698	36053	645	-	100,0
Аскинский	37963	37963	-	-	100,0
Аургазинский	123251	123143	108	-	100,0
Баймакский	108903	108903	-	-	87,4
Бакалинский	131715	131715	-	-	100,0
Балтачевский	58867	58867	-	-	100,0
Белебеевский	32188	30647	1541	-	88,2
Белокатайский	19956	19956	-	-	100,0
Белорецкий	31584	31584	-	-	60,7
Бижбулякский	76375	76375	-	-	100,0
Бирский	42637	42576	61	-	82,3
Благоварский	93532	93388	144	-	100,0
Благовещенский	26161	26161	-	-	72,3
Буздякский	80191	80191	-	-	100,0
Бураевский	70837	70837	-	-	100,0
Бурзянский	26929	25276	1653	-	100,0
Гафурийский	89072	75771	13301	-	100,0
Давлекановский	54822	54822	-	-	58,8
Дуванский	48205	48205	-	-	100,0
Дюртюлинский	71269	70851	313	105	93,9
Ермекеевский	39842	39290	552	-	100,0
Зианчуринский	80823	80823	-	-	100,0
Зилаирский	39709	38088	1621	-	100,0
Иглинский	59038	35274	23744	...	100,0
Илишевский	142349	142349	-	-	100,0
Ишимбайский	70972	70958	...	-	80,9
Калтасинский	33912	33912	-	-	100,0
Караидельский	103046	103046	-	-	100,0
Кармаскалинский	148472	141351	7121	-	100,0
Кигинский	37340	37264	76	-	100,0
Краснокамский	56396	52611	3785	-	100,0

Продолжение табл. 47

	Личные подсобные и другие индивидуальные хозяйства граждан	в том числе хозяйства			Поголовье кур в хозяйствах граждан сельских поселений, в процентах от общего поголовья кур в хозяйствах граждан
		личные подсобные	граждан, имеющих земельные участки для индивидуального жилищного строительства <sup>1)</sup>	граждан, имеющих земельные участки (садовые, огородные, дачные и другие), не входящие в объединения	
Кугарчинский	69231	64163	5068	-	100,0
Куюргазинский	67270	65124	2146	-	100,0
Кушнаренковский	87807	87807	-	-	100,0
Мелеузовский	90343	87148	3195	-	85,2
Мечетлинский	37081	37081	-	-	100,0
Мишкинский	61493	61493	-	-	100,0
Миякинский	107494	104890	2604	-	100,0
Нуримановский	33807	33807	-	-	100,0
Салаватский	38954	38300	654	-	100,0
Стерлибашевский	109571	108786	785	-	100,0
Стерлитамакский	128404	127290	1114	-	100,0
Татышлинский	88513	88513	-	-	100,0
Туймазинский	124591	110458	14133	-	88,5
Уфимский	62460	55363	7097	-	100,0
Учалинский	106754	105166	1588	-	79,2
Федоровский	68349	68349	-	-	100,0
Хайбуллинский	84635	82890	1745	-	100,0
Чекмагушевский	117046	117046	-	-	100,0
Чишминский	85373	82161	3212	-	84,2
Шаранский	62496	62496	-	-	100,0
Янаульский	64604	64604	-	-	81,3

<sup>1)</sup> Хозяйства граждан, имеющих земельные участки с площадью 4 и более соток и занимающихся сельскохозяйственным производством.

#### 48. ПОГОЛОВЬЕ УТОК В ХОЗЯЙСТВАХ ГРАЖДАН В СЕЛЬСКИХ ПОСЕЛЕНИЯХ

(на 1 июля 2016 года; голов)

	Личные подсобные и другие индивидуальные хозяйства граждан	в том числе хозяйства			Поголовье уток в хозяйствах граждан сельских поселений, в процентах от общего поголовья уток в хозяйствах граждан
		личные подсобные	граждан, имеющих земельные участки для индивидуального жилищного строительства <sup>1)</sup>	граждан, имеющих земельные участки (садовые, огородные, дачные и другие), не входящие в объединения	
<b>Республика Башкортостан</b>	<b>982267</b>	<b>964362</b>	<b>17895</b>	...	<b>96,1</b>
<b>Муниципальные районы</b>	<b>982267</b>	<b>964362</b>	<b>17895</b>	...	<b>97,4</b>
Абзелиловский	14150	14150	-	-	100,0
Альшеевский	35593	35593	-	-	100,0
Архангельский	7286	7168	118	-	100,0
Аскинский	3649	3649	-	-	100,0
Аургазинский	30129	30119	...	-	100,0
Баймакский	20426	20426	-	-	93,6
Бакалинский	29961	29961	-	-	100,0
Балтачевский	5250	5250	-	-	100,0
Белебеевский	5635	5521	114	-	87,6
Белокатайский	2311	2311	-	-	100,0
Белорецкий	2543	2543	-	-	61,9
Бижбулякский	15602	15602	-	-	100,0
Бирский	6945	6945	-	-	89,0
Благоварский	26793	26735	58	-	100,0
Благовещенский	2748	2748	-	-	80,8
Буздякский	22438	22438	-	-	100,0
Буреавский	9499	9499	-	-	100,0
Бурзянский	2631	2493	138	-	100,0
Гафурийский	22837	20186	2651	-	100,0
Давлекановский	17923	17923	-	-	78,7
Дуванский	2854	2854	-	-	100,0
Дюртюлинский	5300	5280	...	-	99,3
Ермекеевский	5502	5372	130	-	100,0
Зианчуринский	31647	31647	-	-	100,0
Зилаирский	11485	10991	494	-	100,0
Иглинский	8309	5498	2801	...	100,0
Илишевский	35334	35334	-	-	100,0
Ишимбайский	17439	17421	...	-	89,3
Калтасинский	4882	4882	-	-	100,0
Караидельский	17470	17470	-	-	100,0
Кармаскалинский	39639	38474	1165	-	100,0
Кигинский	7495	7460	35	-	100,0
Краснокамский	7818	7539	279	-	100,0



	Личные подсобные и другие индивидуальные хозяйства граждан	в том числе хозяйства			Поголовье уток в хозяйствах граждан сельских поселений, в процентах от общего поголовья уток в хозяйствах граждан
		личные подсобные	граждан, имеющих земельные участки для индивидуального жилищного строительства <sup>1)</sup>	граждан, имеющих земельные участки (садовые, огородные, дачные и другие), не входящие в объединения	
Кугарчинский	23776	22066	1710	-	100,0
Куюргазинский	31083	30768	315	-	100,0
Кушнаренковский	19915	19915	-	-	100,0
Мелеузовский	24792	24190	602	-	88,6
Мечетлинский	3045	3045	-	-	100,0
Мишкинский	11917	11917	-	-	100,0
Миякинский	28301	27332	969	-	100,0
Нуримановский	4578	4578	-	-	100,0
Салаватский	6509	6394	115	-	100,0
Стерлибашевский	67014	66355	659	-	100,0
Стерлитамакский	43582	43362	220	-	100,0
Татышлинский	9573	9573	-	-	100,0
Туймазинский	31668	29572	2096	-	92,6
Уфимский	7568	6820	748	-	100,0
Учалинский	25295	25021	274	-	85,8
Федоровский	41254	41254	-	-	100,0
Хайбуллинский	56441	54734	1707	-	100,0
Чекмагушевский	26907	26907	-	-	100,0
Чишминский	16593	16144	449	-	89,5
Шаранский	12908	12908	-	-	100,0
Янаульский	10025	10025	-	-	84,8

<sup>1)</sup> Хозяйства граждан, имеющих земельные участки с площадью 4 и более соток и занимающихся сельскохозяйственным производством.

#### 49. ПОГОЛОВЬЕ ГУСЕЙ В ХОЗЯЙСТВАХ ГРАЖДАН В СЕЛЬСКИХ ПОСЕЛЕНИЯХ

(на 1 июля 2016 года; голов)

	Личные подсобные и другие индивидуальные хозяйства граждан	в том числе хозяйства			Поголовье гусей в хозяйствах граждан сельских поселений, в процентах от общего поголовья гусей в хозяйствах граждан
		личные подсобные	граждан, имеющих земельные участки для индивидуального жилищного строительства <sup>1)</sup>	граждан, имеющих земельные участки (садовые, огородные, дачные и другие), не входящие в объединения	
<b>Республика Башкортостан</b>	<b>1020201</b>	<b>1002823</b>	<b>17366</b>	...	<b>97,2</b>
<b>Муниципальные районы</b>	<b>1020201</b>	<b>1002823</b>	<b>17366</b>	...	<b>98,2</b>
Абзелиловский	36237	36232	...	-	100,0
Альшеевский	40983	40983	-	-	100,0
Архангельский	9821	9680	141	-	100,0
Аскинский	6225	6225	-	-	100,0
Аургазинский	31144	31104	...	-	100,0
Баймакский	49340	49340	-	-	92,3
Бакалинский	21441	21441	-	-	100,0
Балтачевский	8401	8401	-	-	100,0
Белебеевский	3919	3331	588	-	76,9
Белокатайский	4179	4179	-	-	100,0
Белорецкий	4077	4077	-	-	66,7
Бижбулякский	16145	16145	-	-	100,0
Бирский	5926	5926	-	-	96,9
Благоварский	17805	17805	-	-	100,0
Благовещенский	2776	2776	-	-	93,1
Буздякский	19090	19090	-	-	100,0
Буреавский	8734	8734	-	-	100,0
Бурзянский	5747	5389	358	-	100,0
Гафурийский	26844	24582	2262	-	100,0
Давлекановский	17877	17877	-	-	92,6
Дуванский	6483	6483	-	-	100,0
Дюртюлинский	10845	10823	...	...	98,2
Ермекеевский	4377	4315	62	-	100,0
Зианчуринский	38645	38645	-	-	100,0
Зилаирский	11959	11191	768	-	100,0
Иглинский	7132	4459	2673	-	100,0
Илишевский	27384	27384	-	-	100,0
Ишимбайский	18939	18939	-	-	90,9
Калтасинский	5378	5378	-	-	100,0
Караидельский	25074	25074	-	-	100,0
Кармаскалинский	46535	44940	1595	-	100,0
Кигинский	15027	14943	84	-	100,0
Краснокамский	4762	4703	59	-	100,0

	Личные подсобные и другие индивидуальные хозяйства граждан	в том числе хозяйства			Поголовье гусей в хозяйствах граждан сельских поселений, в процентах от общего поголовья гусей в хозяйствах граждан
		личные подсобные	граждан, имеющих земельные участки для индивидуального жилищного строительства <sup>1)</sup>	граждан, имеющих земельные участки (садовые, огородные, дачные и другие), не входящие в объединения	
Кугарчинский	27444	25660	1784	-	100,0
Куюргазинский	24675	24450	225	-	100,0
Кушнаренковский	18141	18141	-	-	100,0
Мелеузовский	23885	23231	654	-	95,2
Мечетлинский	7460	7460	-	-	100,0
Мишкинский	10368	10368	-	-	100,0
Миякинский	34138	33740	398	-	100,0
Нуримановский	6246	6246	-	-	100,0
Салаватский	14234	13883	351	-	100,0
Стерлибашевский	43233	42845	388	-	100,0
Стерлитамакский	29231	28883	348	-	100,0
Татышлинский	12592	12592	-	-	100,0
Туймазинский	22149	21318	831	-	97,7
Уфимский	6238	5756	482	-	100,0
Учалинский	53286	52601	685	-	91,9
Федоровский	26187	26187	-	-	100,0
Хайбуллинский	44354	42551	1803	-	100,0
Чекмагушевский	18083	18083	-	-	100,0
Чишминский	21224	20452	772	-	97,2
Шаранский	9530	9530	-	-	100,0
Янаульский	8252	8252	-	-	95,0

<sup>1)</sup> Хозяйства граждан, имеющих земельные участки с площадью 4 и более соток и занимающихся сельскохозяйственным производством.

## 50. ПОГОЛОВЬЕ ИНДЕЕК В ХОЗЯЙСТВАХ ГРАЖДАН В СЕЛЬСКИХ ПОСЕЛЕНИЯХ

(на 1 июля 2016 года; голов)

	Личные подсобные и другие индивидуальные хозяйства граждан	в том числе хозяйства		Поголовье индеек в хозяйствах граждан сельских поселений, в процентах от общего поголовья индеек в хозяйствах граждан
		личные подсобные	граждан, имеющих земельные участки для индивидуального жилищного строительства <sup>1)</sup>	
<b>Республика Башкортостан</b>	<b>76600</b>	<b>75073</b>	<b>1527</b>	<b>93,9</b>
<b>Муниципальные районы</b>	<b>76600</b>	<b>75073</b>	<b>1527</b>	<b>96,0</b>
Абзелиловский	3008	3003	...	100,0
Альшеевский	2900	2900	-	100,0
Архангельский	540	519	...	100,0
Аскинский	362	362	-	100,0
Аургазинский	1133	1133	-	100,0
Баймакский	3468	3468	-	95,6
Бакалинский	1990	1990	-	100,0
Балтачевский	399	399	-	100,0
Белебеевский	506	506	-	100,0
Белокатайский	870	870	-	100,0
Белорецкий	535	535	-	53,2
Бижбулякский	743	743	-	100,0
Бирский	687	687	-	96,9
Благоварский	1569	1569	-	100,0
Благовещенский	898	898	-	62,9
Бuzдякский	2150	2150	-	100,0
Бураевский	747	747	-	100,0
Бурзянский	499	478	21	100,0
Гафурийский	1153	1036	117	100,0
Давлекановский	1256	1256	-	81,2
Дуванский	842	842	-	100,0
Дюртюлинский	2465	2465	-	96,1
Ермекеевский	441	441	-	100,0
Зианчуринский	2335	2335	-	100,0
Зилаирский	1097	999	98	100,0
Иглинский	1028	687	341	100,0
Илишевский	2967	2967	-	100,0
Ишимбайский	1080	1080	-	90,2
Калтасинский	295	295	-	100,0
Караидельский	2291	2291	-	100,0
Кармаскалинский	2543	2325	218	100,0
Кигинский	452	452	-	100,0
Краснокамский	573	571	...	100,0
Кугарчинский	850	777	73	100,0
Куюргазинский	1438	1331	107	100,0

Продолжение табл. 50

	Личные подсобные и другие индивидуальные хозяйства граждан	в том числе хозяйства		Поголовье индеек в хозяйствах граждан сельских поселений, в процентах от общего поголовья индеек в хозяйствах граждан
		личные подсобные	граждан, имеющих земельные участки для индивидуального жилищного строительства <sup>1)</sup>	
Кушнаренковский	1770	1770	-	100,0
Мелеузовский	1655	1597	58	97,1
Мечетлинский	651	651	-	100,0
Мишкинский	1203	1203	-	100,0
Миякинский	2348	2298	...	100,0
Нуримановский	411	411	-	100,0
Салаватский	451	451	-	100,0
Стерлибашевский	3561	3561	-	100,0
Стерлитамакский	1492	1492	-	100,0
Татышлинский	556	556	-	100,0
Туймазинский	2661	2518	143	97,3
Уфимский	1130	1010	120	100,0
Учалинский	2095	2061	34	70,7
Федоровский	1173	1173	-	100,0
Хайбуллинский	2518	2508	...	100,0
Чекмагушевский	2536	2536	-	100,0
Чишминский	2142	2033	109	95,1
Шаранский	1324	1324	-	100,0
Янаульский	813	813	-	68,9

<sup>1)</sup> Хозяйства граждан, имеющих земельные участки с площадью 4 и более соток и занимающихся сельскохозяйственным производством.

### 51. ПОГОЛОВЬЕ ЛОШАДЕЙ В ХОЗЯЙСТВАХ ГРАЖДАН В СЕЛЬСКИХ ПОСЕЛЕНИЯХ

(на 1 июля 2016 года; голов)

	Личные подсобные и другие индивидуальные хозяйства граждан	в том числе хозяйства		Поголовье лошадей в хозяйствах граждан сельских поселений, в процентах от общего поголовья лошадей в хозяйствах граждан
		личные подсобные	граждан, имеющих земельные участки для индивидуального жилищного строительства <sup>1)</sup>	
<b>Республика Башкортостан</b>	<b>48911</b>	<b>48470</b>	<b>441</b>	<b>99,5</b>
<b>Муниципальные районы</b>	<b>48911</b>	<b>48470</b>	<b>441</b>	<b>99,7</b>
Абзелиловский	2984	2984	-	100,0
Альшеевский	853	853	-	100,0
Архангельский	1020	1008	12	100,0
Аскинский	246	246	-	100,0
Аургазинский	931	931	-	100,0
Баймакский	7422	7422	-	99,2
Бакалинский	802	802	-	100,0
Балтачевский	193	193	-	100,0
Белебеевский	214	208	6	99,5
Белокатайский	448	448	-	100,0
Белорецкий	1724	1724	-	99,4
Бижбулякский	314	314	-	100,0
Бирский	329	328	...	99,7
Благоварский	842	842	-	100,0
Благовещенский	251	251	-	98,0
Буздякский	359	359	-	100,0
Бураевский	318	318	-	100,0
Бурзянский	1557	1508	49	100,0
Гафурийский	1947	1947	-	100,0
Давлекановский	780	780	-	95,7
Дуванский	383	383	-	100,0
Дюртюлинский	339	339	-	99,4
Ермекеевский	246	246	-	100,0
Зианчуринский	2966	2966	-	100,0
Зилаирский	1642	1590	52	100,0
Иглинский	414	237	177	100,0
Илишевский	689	689	-	100,0
Ишимбайский	1388	1388	-	99,1
Калтасинский	276	276	-	100,0
Караидельский	1792	1792	-	100,0
Кармаскалинский	1196	1151	45	100,0
Кигинский	491	491	-	100,0
Краснокамский	216	211	...	100,0
Кугарчинский	1308	1297	11	100,0

Продолжение табл. 51

	Личные подсобные и другие индивидуальные хозяйства граждан	в том числе хозяйства		Поголовье лошадей в хозяйствах граждан сельских поселений, в процентах от общего поголовья лошадей в хозяйствах граждан
		личные подсобные	граждан, имеющих земельные участки для индивидуального жилищного строительства <sup>1)</sup>	
Куюргазинский	768	767	...	100,0
Кушнаренковский	224	224	-	100,0
Мелеuzовский	885	859	26	99,9
Мечетлинский	292	292	-	100,0
Мишкинский	194	194	-	100,0
Миякинский	413	412	...	100,0
Нуримановский	407	407	-	100,0
Салаватский	1011	995	16	100,0
Стерлибашевский	1242	1237	5	100,0
Стерлитамакский	660	658	...	100,0
Татышлинский	143	143	-	100,0
Туймазинский	188	188	-	100,0
Уфимский	151	137	14	100,0
Учалинский	1988	1977	11	99,3
Федоровский	605	605	-	100,0
Хайбуллинский	1510	1505	5	100,0
Чекмагушевский	383	383	-	100,0
Чишминский	442	440	...	97,8
Шаранский	261	261	-	100,0
Янаульский	264	264	-	98,5

<sup>1)</sup> Хозяйства граждан, имеющих земельные участки с площадью 4 и более соток и занимающихся сельскохозяйственным производством.

**52. ПОГОЛОВЬЕ КРОЛИКОВ ДОМАШНИХ В ХОЗЯЙСТВАХ ГРАЖДАН  
В СЕЛЬСКИХ ПОСЕЛЕНИЯХ**

(на 1 июля 2016 года; голов)

	Личные подсобные и другие индивидуальные хозяйства граждан	в том числе хозяйства			Поголовье кроликов в хозяйствах граждан сельских поселений, в процентах от общего поголовья кроликов в хозяйствах граждан
		личные подсобные	граждан, имеющих земельные участки для индивидуального жилищного строительства <sup>1)</sup>	граждан, имеющих земельные участки (садовые, огородные, дачные и другие), не входящие в объединения	
<b>Республика Башкортостан</b>	<b>121665</b>	<b>116180</b>	<b>5470</b>	...	<b>81,6</b>
<b>Муниципальные районы</b>	<b>121665</b>	<b>116180</b>	<b>5470</b>	...	<b>89,7</b>
Абзелиловский	2581	2526	...	-	100,0
Альшеевский	2143	2143	-	-	100,0
Архангельский	1768	1735	33	-	100,0
Аскинский	2403	2403	-	-	100,0
Аургазинский	2685	2685	-	-	100,0
Баймакский	516	516	-	-	48,9
Бакалинский	3016	3016	-	-	100,0
Балтачевский	4268	4268	-	-	100,0
Белебеевский	1424	1329	95	-	65,5
Белокатайский	1423	1423	-	-	100,0
Белорецкий	2457	2457	-	-	47,5
Бижбулякский	1787	1787	-	-	100,0
Бирский	3130	3130	-	-	76,2
Благоварский	1530	1530	-	-	100,0
Благовещенский	1346	1346	-	-	57,3
Буздякский	2541	2541	-	-	100,0
Бураевский	2300	2300	-	-	100,0
Бурзянский	514	467	47	-	100,0
Гафурийский	3341	2062	1279	-	100,0
Давлекановский	1860	1860	-	-	64,0
Дуванский	3975	3975	-	-	100,0
Дюртюлинский	1329	1314	-	...	97,4
Ермекеевский	879	835	...	-	100,0
Зианчуринский	1377	1377	-	-	100,0
Зилаирский	607	587	...	-	100,0
Иглинский	3901	2680	1221	-	100,0
Илишевский	2351	2351	-	-	100,0
Ишимбайский	1636	1636	-	-	70,8
Калтасинский	1864	1864	-	-	100,0
Караидельский	3814	3814	-	-	100,0
Кармаскалинский	3233	2962	271	-	100,0
Кигинский	879	867	...	-	100,0



Продолжение табл. 52

	Личные подсобные и другие индивидуальные хозяйства граждан	в том числе хозяйства			Поголовье кроликов в хозяйствах граждан сельских поселений, в процентах от общего поголовья кроликов в хозяйствах граждан
		личные подсобные	граждан, имеющих земельные участки для индивидуального жилищного строительства <sup>1)</sup>	граждан, имеющих земельные участки (садовые, огородные, дачные и другие), не входящие в объединения	
Краснокамский	3561	3254	307	-	100,0
Кугарчинский	2130	2042	88	-	100,0
Куюргазинский	1177	980	197	-	100,0
Кушнаренковский	1760	1760	-	-	100,0
Мелеузовский	2411	2216	195	-	65,7
Мечетлинский	1049	1049	-	-	100,0
Мишкинский	5176	5176	-	-	100,0
Миякинский	2604	2530	...	-	100,0
Нуримановский	2084	2084	-	-	100,0
Салаватский	1657	1571	86	-	100,0
Стерлибашевский	1384	1313	...	-	100,0
Стерлитамакский	4087	4083	...	-	100,0
Татышлинский	1483	1483	-	-	100,0
Туймазинский	3950	3365	585	-	89,6
Уфимский	3825	3303	522	-	100,0
Учалинский	1640	1510	130	-	49,8
Федоровский	1019	1019	-	-	100,0
Хайбуллинский	1185	1142	43	-	100,0
Чекмагушевский	1625	1625	-	-	100,0
Чишминский	2273	2182	91	-	85,4
Шаранский	2608	2608	-	-	100,0
Янаульский	4099	4099	-	-	62,2

<sup>1)</sup> Хозяйства граждан, имеющих земельные участки с площадью 4 и более соток и занимающихся сельскохозяйственным производством.

**53. ЧИСЛО СЕМЕЙ ПЧЕЛ МЕДОНОСНЫХ В ХОЗЯЙСТВАХ ГРАЖДАН  
В СЕЛЬСКИХ ПОСЕЛЕНИЯХ**

(на 1 июля 2016 года; штук)

	Личные подсобные и другие индивидуальные хозяйства граждан	в том числе хозяйства			Число семей пчел в хозяйствах граждан сельских поселений, в процентах от общего числа семей пчел в хозяйствах граждан
		личные подсобные	граждан, имеющих земельные участки для индивидуального жилищного строительства <sup>1)</sup>	граждан, имеющих земельные участки (садовые, дачные и другие), не входящие в объединения	
<b>Республика Башкортостан</b>	<b>301520</b>	<b>293117</b>	<b>8392</b>	...	<b>97,6</b>
<b>Муниципальные районы</b>	<b>301520</b>	<b>293117</b>	<b>8392</b>	...	<b>98,1</b>
Абзелиловский	949	949	-	-	100,0
Альшеевский	6426	6426	-	-	100,0
Архангельский	10439	10191	240	...	100,0
Аскинский	9643	9643	-	-	100,0
Аургазинский	5795	5792	...	-	100,0
Баймакский	1056	1056	-	-	90,6
Бакалинский	9562	9562	-	-	100,0
Балтачевский	6872	6872	-	-	100,0
Белебеевский	6158	6066	92	-	90,3
Белокатайский	3451	3451	-	-	100,0
Белорецкий	2895	2895	-	-	64,8
Бижбулякский	9252	9252	-	-	100,0
Бирский	8893	8893	-	-	97,4
Благоварский	3891	3891	-	-	100,0
Благовещенский	7926	7926	-	-	89,0
Буздякский	4258	4258	-	-	100,0
Бураевский	6559	6559	-	-	100,0
Бурзянский	4077	3922	155	-	100,0
Гафурийский	12021	10286	1735	-	100,0
Давлекановский	3247	3247	-	-	76,3
Дуванский	4420	4420	-	-	100,0
Дюртюлинский	4158	4065	...	...	92,3
Ермекеевский	4762	4589	173	-	100,0
Зианчуринский	9551	9551	-	-	100,0
Зилаирский	3827	3437	390	-	100,0
Иглинский	9253	5661	3592	-	100,0
Илишевский	4447	4447	-	-	100,0
Ишимбайский	8118	8118	-	-	94,7
Калтасинский	4607	4607	-	-	100,0
Караидельский	10119	10119	-	-	100,0
Кармаскалинский	4601	4399	202	-	100,0
Кигинский	2007	2007	-	-	100,0
Краснокамский	2625	2431	194	-	100,0

	Личные подсобные и другие индивидуальные хозяйства граждан	в том числе хозяйства			Число семей пчел в хозяйствах граждан сельских поселений, в процентах от общего числа семей пчел в хозяйствах граждан
		личные подсобные	граждан, имеющих земельные участки для индивидуального жилищного строительства <sup>1)</sup>	граждан, имеющих земельные участки (садовые, огородные, дачные и другие), не входящие в объединения	
Кугарчинский	11649	11413	236	-	100,0
Куюргазинский	2576	2482	94	-	100,0
Кушнаренковский	3674	3674	-	-	100,0
Мелеузовский	5858	5683	175	-	98,7
Мечетлинский	2522	2522	-	-	100,0
Мишкинский	5986	5986	-	-	100,0
Миякинский	8298	8277	...	-	100,0
Нуримановский	10070	10070	-	-	100,0
Салаватский	2186	2182	...	-	100,0
Стерлибашевский	6249	6222	27	-	100,0
Стерлитамакский	3518	3486	32	-	100,0
Татышлинский	8438	8438	-	-	100,0
Туймазинский	7771	7163	608	-	97,7
Уфимский	2347	2180	167	-	100,0
Учалинский	872	851	...	-	89,5
Федоровский	4093	4093	-	-	100,0
Хайбуллинский	1564	1534	...	-	100,0
Чекмагушевский	2544	2544	-	-	100,0
Чишминский	3330	3219	111	-	99,7
Шаранский	5538	5538	-	-	100,0
Янаульский	6572	6572	-	-	97,7

<sup>1)</sup> Хозяйства граждан, имеющих земельные участки с площадью 4 и более соток и занимающихся сельскохозяйственным производством.

**ПОГОЛОВЬЕ СЕЛЬСКОХОЗЯЙСТВЕННЫХ ЖИВОТНЫХ В ХОЗЯЙСТВАХ  
ГРАЖДАН В ГОРОДСКИХ ОКРУГАХ И ГОРОДСКИХ ПОСЕЛЕНИЯХ**

**54. ПОГОЛОВЬЕ КРУПНОГО РОГАТОГО СКОТА В ХОЗЯЙСТВАХ ГРАЖДАН  
В ГОРОДСКИХ ОКРУГАХ И ГОРОДСКИХ ПОСЕЛЕНИЯХ**

(на 1 июля 2016 года; голов)

	Личные подсобные и другие индивидуальные хозяйства граждан	из них хозяйства		Поголовье крупного рогатого скота в хозяйствах граждан городских округов и городских поселений, в процентах от общего поголовья крупного рогатого скота в хозяйствах граждан
		личные подсобные	граждан, имеющих земельные участки для индивидуального жилищного строительства <sup>1)</sup>	
<b>Республика Башкортостан</b>	<b>6915</b>	<b>1129</b>	<b>5786</b>	<b>1,1</b>
<b>Муниципальные районы</b>	<b>3916</b>	<b>317</b>	<b>3599</b>	<b>0,6</b>
Баймакский	749	-	749	2,4
Белебеевский	237	-	237	4,0
Белорецкий	624	-	624	4,8
Бирский	130	-	130	2,7
Благовещенский	159	159	-	5,0
Давлекановский	492	-	492	4,5
Дюртюлинский	40	39	...	0,5
Ишимбайский	603	-	603	4,3
Мелеuzовский	119	119	-	1,1
Туймазинский	191	-	191	1,5
Учалинский	195	-	195	0,9
Чишминский	136	-	136	1,6
Янаульский	241	-	241	3,3
<b>Городские округа</b>	<b>2999</b>	<b>812</b>	<b>2187</b>	<b>100,0</b>
г. Уфа	259	196	63	100,0
г. Кумертау	515	202	313	100,0
г. Нефтекамск	306	15	291	100,0
г. Октябрьский	372	-	372	100,0
г. Салават	95	93	...	100,0
г. Сибай	1054	...	1012	100,0
г. Стерлитамак	134	-	134	100,0

<sup>1)</sup> Хозяйства граждан, имеющих земельные участки с площадью 4 и более соток и занимающихся сельскохозяйственным производством.

**55. ПОГОЛОВЬЕ КОРОВ В ХОЗЯЙСТВАХ ГРАЖДАН В ГОРОДСКИХ ОКРУГАХ  
И ГОРОДСКИХ ПОСЕЛЕНИЯХ**

(на 1 июля 2016 года; голов)

	Личные подсобные и другие индивидуальные хозяйства граждан	из них хозяйства		Поголовье коров в хозяйствах граждан городских округов и городских поселений, в процентах от общего поголовья коров в хозяйствах граждан
		личные подсобные	граждан, имеющих земельные участки для индивидуального жилищного строительства <sup>1)</sup>	
<b>Республика Башкортостан</b>	<b>2580</b>	<b>466</b>	<b>2114</b>	<b>1,2</b>
<b>Муниципальные районы</b>	<b>1281</b>	<b>113</b>	<b>1168</b>	<b>0,6</b>
Баймакский	240	-	240	2,0
Белебеевский	98	-	98	4,1
Белорецкий	228	-	228	4,6
Бирский	22	-	22	1,4
Благовещенский	64	64	-	6,4
Давлекановский	124	-	124	2,9
Дюртюлинский	11	11	-	0,2
Ишимбайский	218	-	218	4,5
Мелеuzовский	38	38	-	1,0
Туймазинский	67	-	67	1,5
Учалинский	65	-	65	0,9
Чишминский	14	-	14	0,5
Янаульский	92	-	92	3,5
<b>Городские округа</b>	<b>1299</b>	<b>353</b>	<b>946</b>	<b>100,0</b>
г. Уфа	103	78	25	100,0
г. Кумертау	208	74	134	100,0
г. Нефтекамск	117	8	109	100,0
г. Октябрьский	188	-	188	100,0
г. Салават	92	90	...	100,0
г. Сибай	415	...	404	100,0
г. Стерлитамак	84	-	84	100,0

<sup>1)</sup> Хозяйства граждан, имеющих земельные участки с площадью 4 и более соток и занимающихся сельскохозяйственным производством.

**56. ПОГОЛОВЬЕ СВИНЕЙ В ХОЗЯЙСТВАХ ГРАЖДАН В ГОРОДСКИХ ОКРУГАХ  
И ГОРОДСКИХ ПОСЕЛЕНИЯХ**

(на 1 июля 2016 года; голов)

	Личные подсобные и другие индивидуальные хозяйства граждан	из них хозяйства		Поголовье свиней в хозяйствах граждан городских округов и городских поселений, в процентах от общего поголовья свиней в хозяйствах граждан
		личные подсобные	граждан, имеющих земельные участки для индивидуального жилищного строительства <sup>1)</sup>	
<b>Республика Башкортостан</b>	<b>4464</b>	<b>998</b>	<b>3466</b>	<b>5,1</b>
<b>Муниципальные районы</b>	<b>2733</b>	<b>355</b>	<b>2378</b>	<b>3,2</b>
Баймакский	67	-	67	10,4
Белебеевский	97	-	97	4,6
Белорецкий	542	-	542	25,1
Бирский	167	-	167	5,7
Благовещенский	112	112	-	11,3
Давлекановский	962	-	962	27,6
Дюртюлинский	...	...	-	...
Ишимбайский	106	-	106	11,3
Мелеuzовский	242	239	...	4,8
Туймазинский	63	-	63	10,1
Учалинский	172	-	172	33,7
Чишминский	145	-	145	12,2
Янаульский	54	-	54	5,9
<b>Городские округа</b>	<b>1731</b>	<b>643</b>	<b>1088</b>	<b>100,0</b>
г. Уфа	229	120	109	100,0
г. Кумертау	410	144	266	100,0
г. Нефтекамск	189	10	179	100,0
г. Октябрьский	59	-	59	100,0
г. Салават	223	223	-	100,0
г. Сибай	282	...	281	100,0
г. Стерлитамак	194	-	194	100,0

<sup>1)</sup> Хозяйства граждан, имеющих земельные участки с площадью 4 и более соток и занимающихся сельскохозяйственным производством.

**57. ПОГОЛОВЬЕ ОВЕЦ И КОЗ В ХОЗЯЙСТВАХ ГРАЖДАН В ГОРОДСКИХ ОКРУГАХ  
И ГОРОДСКИХ ПОСЕЛЕНИЯХ**

(на 1 июля 2016 года; голов)

	Личные подсобные и другие индивидуальные хозяйства граждан	из них хозяйства		Поголовье овец и коз в хозяйствах граждан городских округов и городских поселений, в процентах от общего поголовья овец и коз в хозяйствах граждан
		личные подсобные	граждан, имеющих земельные участки для индивидуального жилищного строительства <sup>1)</sup>	
<b>Республика Башкортостан</b>	<b>10633</b>	<b>1991</b>	<b>8642</b>	<b>1,3</b>
<b>Муниципальные районы</b>	<b>6773</b>	<b>1186</b>	<b>5587</b>	<b>0,9</b>
Баймакский	440	-	440	1,1
Белебеевский	214	-	214	2,3
Белорецкий	1219	-	1219	12,3
Бирский	380	-	380	4,4
Благовещенский	483	483	-	6,8
Давлекановский	1284	-	1284	8,4
Дюртюлинский	347	333	14	4,0
Ишимбайский	533	-	533	4,1
Мелеuzовский	390	355	35	3,3
Туймазинский	264	-	264	2,0
Учалинский	547	-	547	2,6
Чишминский	234	...	219	2,6
Янаульский	438	-	438	3,3
<b>Городские округа</b>	<b>3860</b>	<b>805</b>	<b>3055</b>	<b>100,0</b>
г. Уфа	527	191	336	100,0
г. Агидель	26	-	26	100,0
г. Кумертау	850	294	556	100,0
г. Нефтекамск	781	135	646	100,0
г. Октябрьский	453	-	453	100,0
г. Салават	...	...	-	...
г. Сибай	663	...	657	100,0
г. Стерлитамак	381	-	381	100,0

<sup>1)</sup> Хозяйства граждан, имеющих земельные участки с площадью 4 и более соток и занимающихся сельскохозяйственным производством.

**58. ПОГОЛОВЬЕ ОВЕЦ В ХОЗЯЙСТВАХ ГРАЖДАН В ГОРОДСКИХ ОКРУГАХ  
И ГОРОДСКИХ ПОСЕЛЕНИЯХ**

(на 1 июля 2016 года; голов)

	Личные подсобные и другие индивидуальные хозяйства граждан	из них хозяйства		Поголовье овец в хозяйствах граждан городских округов и городских поселений, в процентах от общего поголовья овец в хозяйствах граждан
		личные подсобные	граждан, имеющих земельные участки для индивидуального жилищного строительства <sup>1)</sup>	
<b>Республика Башкортостан</b>	<b>3493</b>	<b>827</b>	<b>2666</b>	<b>0,5</b>
<b>Муниципальные районы</b>	<b>2021</b>	<b>436</b>	<b>1585</b>	<b>0,3</b>
Баймакский	239	-	239	0,7
Белебеевский	150	-	150	1,8
Белорецкий	230	-	230	3,7
Бирский	240	-	240	3,3
Благовещенский	173	173	-	3,1
Давлекановский	135	-	135	1,0
Дюртюлинский	50	50	-	0,7
Ишимбайский	251	-	251	2,3
Мелеuzовский	213	213	-	2,2
Туймазинский	95	-	95	0,9
Учалинский	62	-	62	0,4
Чишминский	54	-	54	0,7
Янаульский	129	-	129	1,1
<b>Городские округа</b>	<b>1472</b>	<b>391</b>	<b>1081</b>	<b>100,0</b>
г. Уфа	164	108	56	100,0
г. Агидель	...	-	...	...
г. Кумертау	383	117	266	100,0
г. Нефтекамск	214	44	170	100,0
г. Октябрьский	250	-	250	100,0
г. Сибай	312	-	312	100,0
г. Стерлитамак	24	-	24	100,0

<sup>1)</sup> Хозяйства граждан, имеющих земельные участки с площадью 4 и более соток и занимающихся сельскохозяйственным производством.



**59. ПОГОЛОВЬЕ КОЗ В ХОЗЯЙСТВАХ ГРАЖДАН В ГОРОДСКИХ ОКРУГАХ  
И ГОРОДСКИХ ПОСЕЛЕНИЯХ**

(на 1 июля 2016 года; голов)

	Личные подсобные и другие индивидуальные хозяйства граждан	из них хозяйства		Поголовье коз в хозяйствах граждан городских округов и городских поселений, в процентах от общего поголовья коз в хозяйствах граждан
		личные подсобные	граждан, имеющих земельные участки для индивидуального жилищного строительства <sup>1)</sup>	
<b>Республика Башкортостан</b>	<b>7140</b>	<b>1164</b>	<b>5976</b>	<b>6,6</b>
<b>Муниципальные районы</b>	<b>4752</b>	<b>750</b>	<b>4002</b>	<b>4,5</b>
Баймакский	201	-	201	4,2
Белебеевский	64	-	64	8,2
Белорецкий	989	-	989	27,2
Бирский	140	-	140	11,2
Благовещенский	310	310	-	20,0
Давлекановский	1149	-	1149	59,2
Дюртюлинский	297	283	14	22,1
Ишимбайский	282	-	282	12,1
Мелеuzовский	177	142	35	9,0
Туймазинский	169	-	169	6,6
Учалинский	485	-	485	14,0
Чишминский	180	...	165	14,1
Янаульский	309	-	309	21,2
<b>Городские округа</b>	<b>2388</b>	<b>414</b>	<b>1974</b>	<b>100,0</b>
г. Уфа	363	83	280	100,0
г. Агидель	23	-	23	100,0
г. Кумертау	467	177	290	100,0
г. Нефтекамск	567	91	476	100,0
г. Октябрьский	203	-	203	100,0
г. Салават	...	...	-	...
г. Сибай	351	...	345	100,0
г. Стерлитамак	357	-	357	100,0

<sup>1)</sup> Хозяйства граждан, имеющих земельные участки с площадью 4 и более соток и занимающихся сельскохозяйственным производством.

**60. ПОГОЛОВЬЕ ПТИЦЫ ВСЕХ ВИДОВ В ХОЗЯЙСТВАХ ГРАЖДАН В ГОРОДСКИХ ОКРУГАХ  
И ГОРОДСКИХ ПОСЕЛЕНИЯХ**

(на 1 июля 2016 года; голов)

	Личные подсобные и другие индивидуальные хозяйства граждан	из них хозяйства		Поголовье птицы всех видов в хозяйствах граждан городских округов и городских поселений, в процентах от общего поголовья птицы всех видов в хозяйствах граждан
		личные подсобные	граждан, имеющих земельные участки для индивидуального жилищного строительства <sup>1)</sup>	
<b>Республика Башкортостан</b>	<b>407320</b>	<b>50136</b>	<b>357184</b>	<b>6,2</b>
<b>Муниципальные районы</b>	<b>258470</b>	<b>36586</b>	<b>221884</b>	<b>4,1</b>
Баймакский	21343	-	21343	10,5
Белебеевский	6284	-	6284	12,9
Белорецкий	24533	-	24533	38,7
Бирский	10272	-	10272	15,4
Благовещенский	11429	11429	-	25,9
Давлекановский	45242	-	45242	33,0
Дюртюлинский	4938	4783	...	5,2
Ишимбайский	20817	-	20817	16,1
Мелеузовский	20346	19189	1157	12,6
Туймазинский	19358	-	19358	9,7
Учалинский	37775	-	37775	16,8
Чишминский	18641	1185	17456	12,9
Янаульский	17492	-	17492	17,2
<b>Городские округа</b>	<b>148850</b>	<b>13550</b>	<b>135300</b>	<b>100,0</b>
г. Уфа	11422	4284	7138	100,0
г. Агидель	1010	-	1010	100,0
г. Кумертау	20116	4097	16019	100,0
г. Нефтекамск	22358	1111	21247	100,0
г. Октябрьский	15290	-	15290	100,0
г. Салават	793	773	...	100,0
г. Сибай	47274	...	47227	100,0
г. Стерлитамак	27349	-	27349	100,0

<sup>1)</sup> Хозяйства граждан, имеющих земельные участки с площадью 4 и более соток и занимающихся сельскохозяйственным производством.

**61. ПОГОЛОВЬЕ КУР В ХОЗЯЙСТВАХ ГРАЖДАН В ГОРОДСКИХ ОКРУГАХ  
И ГОРОДСКИХ ПОСЕЛЕНИЯХ**

(на 1 июля 2016 года; голов)

	Личные подсобные и другие индивидуальные хозяйства граждан	из них хозяйства		Поголовье кур в хозяйствах граждан городских округов и городских поселений, в процентах от общего поголовья кур в хозяйствах граждан
		личные подсобные	граждан, имеющих земельные участки для индивидуального жилищного строительства <sup>1)</sup>	
<b>Республика Башкортостан</b>	<b>332464</b>	<b>40716</b>	<b>291748</b>	<b>7,6</b>
<b>Муниципальные районы</b>	<b>210160</b>	<b>30036</b>	<b>180124</b>	<b>5,0</b>
Баймакский	15682	-	15682	12,6
Белебеевский	4303	-	4303	11,8
Белорецкий	20413	-	20413	39,3
Бирский	9189	-	9189	17,7
Благовещенский	10001	10001	-	27,7
Давлекановский	38412	-	38412	41,2
Дюртюлинский	4598	4443	...	6,1
Ишимбайский	16708	-	16708	19,1
Мелеузовский	15699	14742	957	14,8
Туймазинский	16247	-	16247	11,5
Учалинский	28048	-	28048	20,8
Чишминский	15971	850	15121	15,8
Янаульский	14889	-	14889	18,7
<b>Городские округа</b>	<b>122304</b>	<b>10680</b>	<b>111624</b>	<b>100,0</b>
г. Уфа	10094	3770	6324	100,0
г. Агидель	923	-	923	100,0
г. Кумертау	16590	3248	13342	100,0
г. Нефтекамск	20427	1042	19385	100,0
г. Октябрьский	13917	-	13917	100,0
г. Салават	204	204	-	100,0
г. Сибай	34758	...	34730	100,0
г. Стерлитамак	23003	-	23003	100,0

<sup>1)</sup> Хозяйства граждан, имеющих земельные участки с площадью 4 и более соток и занимающихся сельскохозяйственным производством.

**62. ПОГОЛОВЬЕ УТОК В ХОЗЯЙСТВАХ ГРАЖДАН В ГОРОДСКИХ ОКРУГАХ  
И ГОРОДСКИХ ПОСЕЛЕНИЯХ**

(на 1 июля 2016 года; голов)

	Личные подсобные и другие индивидуальные хозяйства граждан	из них хозяйства		Поголовье уток в хозяйствах граждан городских округов и городских поселений, в процентах от общего поголовья уток в хозяйствах граждан
		личные подсобные	граждан, имеющих земельные участки для индивидуального жилищного строительства <sup>1)</sup>	
<b>Республика Башкортостан</b>	<b>39931</b>	<b>5944</b>	<b>33987</b>	<b>3,9</b>
<b>Муниципальные районы</b>	<b>25885</b>	<b>4221</b>	<b>21664</b>	<b>2,6</b>
Баймакский	1396	-	1396	6,4
Белебеевский	796	-	796	12,4
Белорецкий	1563	-	1563	38,1
Бирский	856	-	856	11,0
Благовещенский	651	651	-	19,2
Давлекановский	4857	-	4857	21,3
Дюртюлинский	40	40	-	0,7
Ишимбайский	2091	-	2091	10,7
Мелеузовский	3195	3195	-	11,4
Туймазинский	2525	-	2525	7,4
Учалинский	4171	-	4171	14,2
Чишминский	1945	335	1610	10,5
Янаульский	1799	-	1799	15,2
<b>Городские округа</b>	<b>14046</b>	<b>1723</b>	<b>12323</b>	<b>100,0</b>
г. Уфа	576	220	356	100,0
г. Агидель	53	-	53	100,0
г. Кумертау	2365	541	1824	100,0
г. Нефтекамск	1386	36	1350	100,0
г. Октябрьский	878	-	878	100,0
г. Салават	201	191	...	100,0
г. Сибай	5450	-	5450	100,0
г. Стерлитамак	2402	-	2402	100,0

<sup>1)</sup> Хозяйства граждан, имеющих земельные участки с площадью 4 и более соток и занимающихся сельскохозяйственным производством.

**63. ПОГОЛОВЬЕ ГУСЕЙ В ХОЗЯЙСТВАХ ГРАЖДАН В ГОРОДСКИХ ОКРУГАХ  
И ГОРОДСКИХ ПОСЕЛЕНИЯХ**

(на 1 июля 2016 года; голов)

	Личные подсобные и другие индивидуальные хозяйства граждан	из них хозяйства		Поголовье гусей в хозяйствах граждан городских округов и городских поселений, в процентах от общего поголовья гусей в хозяйствах граждан
		личные подсобные	граждан, имеющих земельные участки для индивидуального жилищного строительства <sup>1)</sup>	
<b>Республика Башкортостан</b>	<b>29150</b>	<b>2518</b>	<b>26632</b>	<b>2,8</b>
<b>Муниципальные районы</b>	<b>18700</b>	<b>1609</b>	<b>17091</b>	<b>1,8</b>
Баймакский	4105	-	4105	7,7
Белебеевский	1179	-	1179	23,1
Белорецкий	2033	-	2033	33,3
Бирский	191	-	191	3,1
Благовещенский	207	207	-	6,9
Давлекановский	1433	-	1433	7,4
Дюртюлинский	200	200	-	1,8
Ишимбайский	1901	-	1901	9,1
Мелеuzовский	1202	1202	-	4,8
Туймазинский	511	-	511	2,3
Учалинский	4686	-	4686	8,1
Чишминский	615	-	615	2,8
Янаульский	437	-	437	5,0
<b>Городские округа</b>	<b>10450</b>	<b>909</b>	<b>9541</b>	<b>100,0</b>
г. Уфа	486	154	332	100,0
г. Агидель	...	-	...	...
г. Кумертау	993	235	758	100,0
г. Нефтекамск	380	33	347	100,0
г. Октябрьский	415	-	415	100,0
г. Салават	388	378	...	100,0
г. Сибай	6314	...	6295	100,0
г. Стерлитамак	1379	-	1379	100,0

<sup>1)</sup> Хозяйства граждан, имеющих земельные участки с площадью 4 и более соток и занимающихся сельскохозяйственным производством.

**64. ПОГОЛОВЬЕ ИНДЕЕК В ХОЗЯЙСТВАХ ГРАЖДАН В ГОРОДСКИХ ОКРУГАХ  
И ГОРОДСКИХ ПОСЕЛЕНИЯХ**

(на 1 июля 2016 года; голов)

	Личные подсобные и другие индивидуальные хозяйства граждан	из них хозяйства		Поголовье индек в хозяйствах граждан городских округов и городских поселений, в процентах от общего поголовья индек в хозяйствах граждан
		личные подсобные	граждан, имеющих земельные участки для индивидуального жилищного строительства <sup>1)</sup>	
<b>Республика Башкортостан</b>	<b>5003</b>	<b>843</b>	<b>4160</b>	<b>6,1</b>
<b>Муниципальные районы</b>	<b>3162</b>	<b>680</b>	<b>2482</b>	<b>4,0</b>
Баймакский	160	-	160	4,4
Белорецкий	471	-	471	46,8
Бирский	...	-	...	...
Благовещенский	530	530	-	37,1
Давлекановский	290	-	290	18,8
Дюртюлинский	...	...	-	...
Ишимбайский	117	-	117	9,8
Мелеuzовский	...	...	-	...
Туймазинский	...	-	...	...
Учалинский	870	-	870	29,3
Чишминский	...	-	...	...
Янаульский	367	-	367	31,1
<b>Городские округа</b>	<b>1841</b>	<b>163</b>	<b>1678</b>	<b>100,0</b>
г. Уфа	184	65	119	100,0
г. Агидель	29	-	29	100,0
г. Кумертау	148	73	75	100,0
г. Нефтекамск	88	-	88	100,0
г. Октябрьский	80	-	80	100,0
г. Сибай	722	-	722	100,0
г. Стерлитамак	565	-	565	100,0

<sup>1)</sup> Хозяйства граждан, имеющих земельные участки с площадью 4 и более соток и занимающихся сельскохозяйственным производством.

**65. ПОГОЛОВЬЕ КРОЛИКОВ ДОМАШНИХ В ХОЗЯЙСТВАХ ГРАЖДАН В ГОРОДСКИХ ОКРУГАХ  
И ГОРОДСКИХ ПОСЕЛЕНИЯХ**

(на 1 июля 2016 года; голов)

	Личные подсобные и другие индивидуальные хозяйства граждан	из них хозяйства		Поголовье кроликов в хозяйствах граждан городских округов и городских поселений, в процентах от общего поголовья кроликов в хозяйствах граждан
		личные подсобные	граждан, имеющих земельные участки для индивидуального жилищного строительства <sup>1)</sup>	
<b>Республика Башкортостан</b>	<b>27463</b>	<b>2211</b>	<b>25252</b>	<b>18,4</b>
<b>Муниципальные районы</b>	<b>13987</b>	<b>1848</b>	<b>12139</b>	<b>10,3</b>
Баймакский	540	-	540	51,1
Белебеевский	750	-	750	34,5
Белорецкий	2711	-	2711	52,5
Бирский	977	-	977	23,8
Благовещенский	1002	1002	-	42,7
Давлекановский	1046	-	1046	36,0
Дюртюлинский	...	...	-	...
Ишимбайский	674	-	674	29,2
Мелеuzовский	1256	796	...	34,3
Туймазинский	460	-	460	10,4
Учалинский	1653	-	1653	50,2
Чишминский	390	...	375	14,6
Янаульский	2493	-	2493	37,8
<b>Городские округа</b>	<b>13476</b>	<b>363</b>	<b>13113</b>	<b>100,0</b>
г. Уфа	735	210	525	100,0
г. Агидель	143	-	143	100,0
г. Кумертау	1766	149	1617	100,0
г. Нефтекамск	2229	...	2225	100,0
г. Октябрьский	3603	-	3603	100,0
г. Сибай	1463	-	1463	100,0
г. Стерлитамак	3537	-	3537	100,0

<sup>1)</sup> Хозяйства граждан, имеющих земельные участки с площадью 4 и более соток и занимающихся сельскохозяйственным производством.

**66. ЧИСЛО СЕМЕЙ ПЧЕЛ МЕДОНОСНЫХ В ХОЗЯЙСТВАХ ГРАЖДАН В ГОРОДСКИХ ОКРУГАХ  
И ГОРОДСКИХ ПОСЕЛЕНИЯХ**

(на 1 июля 2016 года; штук)

	Личные подсобные и другие индивидуальные хозяйства граждан	из них хозяйства		Число семей пчел в хозяйствах граждан городских округов и городских поселений, в процентах от общего числа семей пчел в хозяйствах граждан
		личные подсобные	граждан, имеющих земельные участки для индивидуального жилищного строительства <sup>1)</sup>	
<b>Республика Башкортостан</b>	<b>7348</b>	<b>1617</b>	<b>5731</b>	<b>2,4</b>
<b>Муниципальные районы</b>	<b>5902</b>	<b>1401</b>	<b>4501</b>	<b>1,9</b>
Баймакский	109	-	109	9,4
Белебеевский	661	-	661	9,7
Белорецкий	1576	-	1576	35,2
Бирский	239	-	239	2,6
Благовещенский	981	981	-	11,0
Давлекановский	1010	-	1010	23,7
Дюртюлинский	345	345	-	7,7
Ишимбайский	454	-	454	5,3
Мелеuzовский	...	...	-	...
Туймазинский	185	-	185	2,3
Учалинский	102	-	102	10,5
Чишминский	...	-	...	...
Янаульский	155	-	155	2,3
<b>Городские округа</b>	<b>1446</b>	<b>216</b>	<b>1230</b>	<b>100,0</b>
г. Уфа	151	65	86	100,0
г. Агидель	...	-	...	...
г. Кумертау	512	112	400	100,0
г. Нефтекамск	433	39	394	100,0
г. Октябрьский	...	-	...	...
г. Стерлитамак	190	-	190	100,0

<sup>1)</sup> Хозяйства граждан, имеющих земельные участки с площадью 4 и более соток и занимающихся сельскохозяйственным производством.





**ПОГОЛОВЬЕ ПЛЕМЕННЫХ  
СЕЛЬСКОХОЗЯЙСТВЕННЫХ  
ЖИВОТНЫХ**

**ПОГОЛОВЬЕ ПЛЕМЕННЫХ СЕЛЬСКОХОЗЯЙСТВЕННЫХ ЖИВОТНЫХ**

**67. ПОГОЛОВЬЕ ПЛЕМЕННОГО КРУПНОГО РОГАТОГО СКОТА В СЕЛЬСКОХОЗЯЙСТВЕННЫХ ОРГАНИЗАЦИЯХ, КРЕСТЬЯНСКИХ (ФЕРМЕРСКИХ) ХОЗЯЙСТВАХ И У ИНДИВИДУАЛЬНЫХ ПРЕДПРИНИМАТЕЛЕЙ**

(на 1 июля 2016 года)

	Поголовье, голов		Удельный вес в общем поголовье крупного рогатого скота соответствующей категории организаций (хозяйств), процентов	
	сельскохозяйственные организации	крестьянские (фермерские) хозяйства и индивидуальные предприниматели	сельскохозяйственные организации	крестьянские (фермерские) хозяйства и индивидуальные предприниматели
<b>Республика Башкортостан</b>	<b>93778</b>	<b>2346</b>	<b>24,2</b>	<b>2,0</b>
<b>Муниципальные районы</b>	<b>93778</b>	<b>2267</b>	<b>24,2</b>	<b>1,9</b>
Абзелиловский	...	-	...	-
Альшеевский	1375	...	19,7	...
Архангельский	-	...	-	...
Аскинский	...	...	...	...
Аургазинский	...	-	...	-
Баймакский	919	162	24,0	3,3
Бакалинский	...	-	...	-
Балтачевский	1558	...	22,0	...
Белебеевский	2230	...	53,0	...
Белокатайский	...	...	...	...
Белорецкий	-	43	-	3,5
Бижбулякский	814	...	11,2	...
Бирский	13	...	0,2	...
Благоварский	...	-	...	-
Благовещенский	...	-	...	-
Буздякский	...	-	...	-
Бураевский	1704	78	23,1	3,3
Гафурийский	374	-	11,9	-
Давлекановский	...	-	...	-
Дуванский	582	47	5,5	2,8
Дюртюлинский	17345	-	67,7	-
Ермекеевский	...	-	...	-
Зианчуринский	...	-	...	-
Зилаирский	...	3	...	0,2
Иглинский	...	258	...	4,1
Илишевский	3356	-	16,6	-
Ишимбайский	...	-	...	-
Калтасинский	...	...	...	...
Караидельский	40	88	1,1	3,1
Кармаскалинский	...	-	...	-
Кигинский	8	49	0,3	2,8

Продолжение табл. 67

	Поголовье, голов		Удельный вес в общем поголовье крупного рогатого скота соответствующей категории организаций (хозяйств), процентов	
	сельскохозяйственные организации	крестьянские (фермерские) хозяйства и индивидуальные предприниматели	сельскохозяйственные организации	крестьянские (фермерские) хозяйства и индивидуальные предприниматели
Краснокамский	1960	81	22,3	4,4
Кугарчинский	...	-	...	-
Куюргазинский	984	...	9,6	...
Кушнаренковский	...	586	...	17,7
Мелеuzовский	3490	-	28,5	-
Мечетлинский	...	...	...	...
Мишкинский	-	439	-	15,2
Миякинский	1804	...	14,5	...
Нуримановский	499	-	13,5	-
Салаватский	516	...	30,8	...
Стерлибашевский	1695	-	21,4	-
Стерлитамакский	9332	-	35,5	-
Татышлинский	4078	-	21,1	-
Туймазинский	4347	...	31,2	...
Уфимский	4319	-	55,3	-
Учалинский	...	-	...	-
Федоровский	...	-	...	-
Чекмагушевский	18061	-	72,8	-
Чишминский	...	...	...	...
Шаранский	283	...	8,6	...
Янаульский	...	...	...	...
<b>Городские округа</b>	-	<b>79</b>	-	<b>16,8</b>
г. Уфа	-	77	-	33,0
г. Сибай	-	...	-	...

**68. ПОГОЛОВЬЕ ПЛЕМЕННОГО МОЛОЧНОГО КРУПНОГО РОГАТОГО СКОТА В СЕЛЬСКОХОЗЯЙСТВЕННЫХ ОРГАНИЗАЦИЯХ, КРЕСТЬЯНСКИХ (ФЕРМЕРСКИХ) ХОЗЯЙСТВАХ И У ИНДИВИДУАЛЬНЫХ ПРЕДПРИНИМАТЕЛЕЙ**

(на 1 июля 2016 года)

	Поголовье, голов		Удельный вес в общем поголовье молочного крупного рогатого скота соответствующей категории организаций (хозяйств), процентов	
	сельскохозяйственные организации	крестьянские (фермерские) хозяйства и индивидуальные предприниматели	сельскохозяйственные организации	крестьянские (фермерские) хозяйства и индивидуальные предприниматели
<b>Республика Башкортостан</b>	<b>88724</b>	<b>1713</b>	<b>25,7</b>	<b>1,7</b>
<b>Муниципальные районы</b>	<b>88724</b>	<b>1638</b>	<b>25,8</b>	<b>1,7</b>
Абзелиловский	...	-	...	-
Альшеевский	1371	...	27,8	...
Архангельский	-	...	-	...
Аскинский	...	-	...	-
Аургазинский	...	-	...	-
Баймакский	...	104	...	2,3
Бакалинский	...	-	...	-
Балтачевский	1558	...	22,0	...
Белебеевский	1875	...	50,7	...
Белокатайский	-	...	-	...
Белорецкий	-	43	-	3,8
Бижбулякский	814	...	11,2	...
Бирский	13	...	0,2	...
Благоварский	...	-	...	-
Буздякский	...	-	...	-
Бураевский	1604	...	22,6	...
Гафурийский	372	-	14,9	-
Давлекановский	...	-	...	-
Дуванский	...	47	...	2,8
Дюртюлинский	17343	-	70,4	-
Ермекеевский	...	-	...	-
Зилаирский	...	3	...	0,2
Иглинский	...	214	...	3,8
Илишевский	3356	-	16,6	-
Ишимбайский	...	-	...	-
Калтасинский	...	...	...	...
Караидельский	25	88	1,1	4,5
Кармаскалинский	...	-	...	-
Кигинский	8	49	0,3	2,8
Краснокамский	1960	...	22,3	...
Кугарчинский	...	-	...	-
Куюргазинский	...	...	...	...

	Поголовье, голов		Удельный вес в общем поголовье молочного крупного рогатого скота соответствующей категории организаций (хозяйств), процентов	
	сельскохозяйственные организации	крестьянские (фермерские) хозяйства и индивидуальные предприниматели	сельскохозяйственные организации	крестьянские (фермерские) хозяйства и индивидуальные предприниматели
Кушнаренковский	...	586	...	17,7
Мелеузовский	3490	-	37,5	-
Мечетлинский	...	...	...	...
Мишкинский	-	...	-	...
Миякинский	...	-	...	-
Нуримановский	499	-	14,8	-
Салаватский	514	-	48,6	-
Стерлибашевский	1362	-	25,2	-
Стерлитамакский	9204	-	42,4	-
Татышлинский	4078	-	23,2	-
Туймазинский	2730	...	24,9	...
Уфимский	4158	-	55,0	-
Учалинский	...	-	...	-
Федоровский	...	-	...	-
Чекмагушевский	17901	-	73,1	-
Чишминский	...	...	...	...
Шаранский	282	...	11,5	...
Янаульский	...	...	...	...
<b>Городские округа</b>	-	<b>75</b>	-	<b>30,5</b>
г. Уфа	-	75	-	38,1

**69. ПОГОЛОВЬЕ ПЛЕМЕННОГО МЯСНОГО КРУПНОГО РОГАТОГО СКОТА В СЕЛЬСКОХОЗЯЙСТВЕННЫХ ОРГАНИЗАЦИЯХ, КРЕСТЬЯНСКИХ (ФЕРМЕРСКИХ) ХОЗЯЙСТВАХ И У ИНДИВИДУАЛЬНЫХ ПРЕДПРИНИМАТЕЛЕЙ**

(на 1 июля 2016 года)

	Поголовье, голов		Удельный вес в общем поголовье мясного крупного рогатого скота соответствующей категории организаций (хозяйств), процентов	
	сельскохозяйственные организации	крестьянские (фермерские) хозяйства и индивидуальные предприниматели	сельскохозяйственные организации	крестьянские (фермерские) хозяйства и индивидуальные предприниматели
<b>Республика Башкортостан</b>	<b>5054</b>	<b>633</b>	<b>11,9</b>	<b>3,5</b>
<b>Муниципальные районы</b>	<b>5054</b>	<b>629</b>	<b>11,9</b>	<b>3,5</b>
Абзелиловский	...	-	...	-
Альшеевский	...	-	...	-
Архангельский	-	...	-	...
Аскинский	-	...	-	...
Баймакский	...	...	...	...
Белебеевский	355	-	70,0	-
Белокатайский	...	-	...	-
Благовещенский	...	-	...	-
Бураевский	...	...	...	...
Гафурийский	...	-	...	-
Дуванский	215	-	15,2	-
Дюртюлинский	...	-	...	-
Зианчуринский	...	-	...	-
Иглинский	...	...	...	...
Калтасинский	-	...	-	...
Караидельский	15	-	1,2	-
Краснокамский	-	...	-	...
Куюргазинский	...	-	...	-
Мишкинский	-	...	-	...
Миякинский	...	...	...	...
Салаватский	...	...	...	...
Стерлибашевский	...	-	...	-
Стерлитамакский	...	-	...	-
Туймазинский	1617	-	54,4	-
Уфимский	...	-	...	-
Федоровский	...	-	...	-
Чекмагушевский	...	-	...	-
Чишминский	...	-	...	-
Шаранский	...	-	...	-
Янаульский	-	...	-	...
<b>Городские округа</b>	<b>-</b>	<b>...</b>	<b>-</b>	<b>...</b>
г.Уфа	-	...	-	...
г.Сибай	-	...	-	...

**70. ПОГОЛОВЬЕ ПЛЕМЕННЫХ КОРОВ В СЕЛЬСКОХОЗЯЙСТВЕННЫХ ОРГАНИЗАЦИЯХ, КРЕСТЬЯНСКИХ (ФЕРМЕРСКИХ) ХОЗЯЙСТВАХ И У ИНДИВИДУАЛЬНЫХ ПРЕДПРИНИМАТЕЛЕЙ**

(на 1 июля 2016 года)

	Поголовье, голов		Удельный вес в общем поголовье коров соответствующей категории организаций (хозяйств), процентов	
	сельскохозяйственные организации	крестьянские (фермерские) хозяйства и индивидуальные предприниматели	сельскохозяйственные организации	крестьянские (фермерские) хозяйства и индивидуальные предприниматели
<b>Республика Башкортостан</b>	<b>37907</b>	<b>1128</b>	<b>25,4</b>	<b>2,3</b>
<b>Муниципальные районы</b>	<b>37907</b>	<b>1099</b>	<b>25,4</b>	<b>2,3</b>
Абзелиловский	...	-	...	-
Альшеевский	...	...	...	...
Архангельский	-	...	-	...
Аскинский	...	-	...	-
Аургазинский	...	-	...	-
Баймакский	...	79	...	3,1
Бакалинский	...	-	...	-
Балтачевский	...	-	...	-
Белебеевский	1042	...	50,1	...
Белокатайский	-	...	-	...
Белорецкий	-	...	-	...
Бижбулякский	...	...	...	...
Благовещенский	...	-	...	-
Буздякский	...	-	...	-
Бураевский	1581	56	47,9	6,8
Гафурийский	360	-	26,5	-
Давлекановский	...	-	...	-
Дуванский	...	...	...	...
Дюртюлинский	6294	-	71,2	-
Ермекеевский	...	-	...	-
Иглинский	...	133	...	5,3
Илишевский	2041	-	26,3	-
Ишимбайский	...	-	...	-
Калтасинский	...	...	...	...
Караидельский	...	...	...	...
Кармаскалинский	...	-	...	-
Кигинский	-	...	-	...
Краснокамский	924	61	27,2	11,5
Кугарчинский	...	-	...	-
Куюргазинский	...	...	...	...
Кушнаренковский	-	237	-	16,6
Мелеузовский	1271	-	30,0	-
Мечетлинский	...	-	...	-

Продолжение табл. 70

	Поголовье, голов		Удельный вес в общем поголовье коров соответствующей категории организаций (хозяйств), процентов	
	сельскохозяйственные организации	крестьянские (фермерские) хозяйства и индивидуальные предприниматели	сельскохозяйственные организации	крестьянские (фермерские) хозяйства и индивидуальные предприниматели
Мишкинский	-	145	-	13,2
Миякинский	775	-	15,4	-
Нуримановский	...	-	...	-
Салаватский	193	-	31,1	-
Стерлибашевский	976	-	26,7	-
Стерлитамакский	3175	-	39,1	-
Татышлинский	1750	-	34,9	-
Туймазинский	1592	-	26,6	-
Уфимский	1301	-	35,9	-
Учалинский	...	-	...	-
Федоровский	...	-	...	-
Чекмагушевский	5634	-	70,9	-
Чишминский	...	...	...	...
Шаранский	...	...	...	...
Янаульский	...	...	...	...
<b>Городские округа</b>	-	...	-	...
г.Уфа	-	...	-	...



**71. ПОГОЛОВЬЕ ПЛЕМЕННЫХ ОВЕЦ В СЕЛЬСКОХОЗЯЙСТВЕННЫХ ОРГАНИЗАЦИЯХ,  
КРЕСТЬЯНСКИХ (ФЕРМЕРСКИХ) ХОЗЯЙСТВАХ И У ИНДИВИДУАЛЬНЫХ  
ПРЕДПРИНИМАТЕЛЕЙ**

(на 1 июля 2016 года)

	Поголовье, голов		Удельный вес в общем поголовье овец соответствующей категории организаций (хозяйств), процентов	
	сельскохо- зяйственные организации	крестьянские (фер- мерские) хозяйства и индивидуальные предприниматели	сельскохо- зяйственные организации	крестьянские (фер- мерские) хозяйства и индивидуальные предприниматели
<b>Республика Башкортостан</b>	<b>10503</b>	<b>2413</b>	<b>41,6</b>	<b>2,8</b>
<b>Муниципальные районы</b>	<b>10503</b>	<b>2413</b>	<b>41,7</b>	<b>2,8</b>
Аскинский	-	...	-	...
Баймакский	...	64	...	2,5
Белорецкий	-	332	-	32,0
Бирский	...	-	...	-
Благовещенский	...	...	...	...
Бураевский	...	...	...	...
Гафурийский	...	-	...	-
Дуванский	-	...	-	...
Зианчуринский	...	-	...	-
Зилаирский	-	...	-	...
Ишимбайский	...	-	...	-
Калтасинский	-	...	-	...
Караидельский	...	-	...	-
Кармаскалинский	-	...	-	...
Мишкинский	-	...	-	...
Нуримановский	-	...	-	...
Татышлинский	-	...	-	...
Туймазинский	-	...	-	...
Шаранский	...	945	...	40,4
Янаульский	...	-	...	-

**72. ПОГОЛОВЬЕ ПЛЕМЕННЫХ ЛОШАДЕЙ В СЕЛЬСКОХОЗЯЙСТВЕННЫХ ОРГАНИЗАЦИЯХ, КРЕСТЬЯНСКИХ (ФЕРМЕРСКИХ) ХОЗЯЙСТВАХ И У ИНДИВИДУАЛЬНЫХ ПРЕДПРИНИМАТЕЛЕЙ**

(на 1 июля 2016 года)

	Поголовье, голов		Удельный вес в общем поголовье лошадей соответствующей категории организаций (хозяйств), процентов	
	сельскохозяйственные организации	крестьянские (фермерские) хозяйства и индивидуальные предприниматели	сельскохозяйственные организации	крестьянские (фермерские) хозяйства и индивидуальные предприниматели
<b>Республика Башкортостан</b>	<b>3384</b>	<b>1292</b>	<b>9,7</b>	<b>4,2</b>
<b>Муниципальные районы</b>	<b>3382</b>	<b>1292</b>	<b>9,9</b>	<b>4,3</b>
Абзелиловский	...	-	...	-
Баймакский	...	...	...	...
Балтачевский	-	...	-	...
Белорецкий	-	45	-	4,7
Бижбулякский	...	-	...	-
Благоварский	-	...	-	...
Бураевский	8	-	4,0	-
Гафурийский	...	-	...	-
Дуванский	77	...	7,9	...
Ермекеевский	...	...	...	...
Зилаирский	-	...	-	...
Иглинский	-	...	-	...
Калтасинский	...	-	...	-
Караидельский	31	-	10,4	-
Кигинский	...	...	...	...
Краснокамский	-	...	-	...
Кугарчинский	...	-	...	-
Куюргазинский	-	...	-	...
Кушнаренковский	...	-	...	-
Мечетлинский	-	...	-	...
Мишкинский	...	-	...	-
Миякинский	-	...	-	...
Салаватский	...	...	...	...
Татышлинский	-	...	-	...
Туймазинский	...	-	...	-
Уфимский	...	...	...	...
Учалинский	...	-	...	-
Чекмагушевский	...	-	...	-
Шаранский	...	-	...	-
<b>Городские округа</b>	...	-	...	-
г. Сибай	...	-	...	-



**СТРУКТУРА ПОГОЛОВЬЯ  
СЕЛЬСКОХОЗЯЙСТВЕННЫХ  
ЖИВОТНЫХ ПО КАТЕГОРИЯМ  
ХОЗЯЙСТВ**

## СТРУКТУРА ПОГОЛОВЬЯ СЕЛЬСКОХОЗЯЙСТВЕННЫХ

### 73. СТРУКТУРА ПОГОЛОВЬЯ КРУПНОГО

(на 1 июля 2016 года; в процентах от поголовья)

	Сельскохозяйственные организации	в том числе		
		сельскохозяйственные организации, не относящиеся к субъектам малого предпринимательства	малые предприятия	в том
				малые предприятия (без микропредприятий)
<b>Республика Башкортостан</b>	<b>34,9</b>	<b>18,0</b>	<b>16,7</b>	<b>13,0</b>
<b>Муниципальные районы</b>	<b>35,0</b>	<b>18,0</b>	<b>16,7</b>	<b>13,1</b>
Абзелиловский	14,5	...	9,0	7,4
Альшеевский	26,5	18,2	8,2	8,2
Архангельский	12,3	...	6,1	-
Аскинский	12,5	...	7,6	...
Аургазинский	39,8	...	18,8	14,7
Баймакский	9,7	...	6,9	5,3
Бакалинский	44,4	-	44,4	35,7
Балтачевский	43,9	...	40,7	35,4
Белебеевский	32,0	...	24,3	20,0
Белокатайский	33,1	-	22,6	...
Белорецкий	4,5	...	4,1	...
Бижбулякский	36,6	...	32,9	26,8
Бирский	41,0	...	33,4	25,9
Благоварский	35,6	...	12,9	11,1
Благовещенский	51,4	...	30,4	22,0
Буздякский	37,3	20,6	16,8	16,4
Бураевский	38,2	...	30,7	27,6
Бурзянский	3,1	...	2,7	...
Гафурийский	16,2	-	16,2	13,2
Давлекановский	26,0	...	23,0	21,1
Дуванский	54,8	48,7	5,9	...
Дюртюлинский	74,6	48,8	25,7	24,4
Ермекеевский	34,3	...	22,5	20,6
Зианчуринский	11,8	...	9,8	4,4
Зилаирский	...	-	...	...
Иглинский	29,0	...	16,7	...
Иглишевский	55,9	41,7	13,6	10,5
Ишимбайский	12,7	...	10,6	9,7
Калтасинский	39,6	10,4	29,2	27,4
Караидельский	16,8	-	16,8	...
Кармаскалинский	38,3	31,1	7,2	...
Кигинский	23,6	-	23,6	13,6

## ЖИВОТНЫХ ПО КАТЕГОРИЯМ ХОЗЯЙСТВ

### РОГАТОГО СКОТА ПО КАТЕГОРИЯМ ХОЗЯЙСТВ

крупного рогатого скота в хозяйствах всех категорий)

числе микро- предприятия	подсобные сель- скохозяйствен- ные предприя- тия несельско- хозяйственных организаций	Крестьянские (фермерские) хозяйства и индивидуальные предприниматели	в том числе		Хозяйства населения
			крестьянские (фермерские) хозяйства	индивидуальные предприниматели	
3,7	0,2	10,5	9,8	0,7	54,6
3,7	0,2	10,5	9,8	0,7	54,5
1,6	-	7,3	4,9	2,4	78,2
-	...	9,4	9,2	0,2	64,1
6,1	-	11,7	11,2	0,5	76,1
1,7	-	13,3	13,2	...	74,2
...	-	7,4	5,4	1,9	52,8
1,7	...	12,5	11,0	1,5	77,8
8,7	-	9,8	9,1	0,6	45,8
...	-	7,4	2,4	5,0	48,7
...	-	22,5	21,7	0,7	45,5
13,4	...	11,9	11,9	-	55,0
...	-	8,3	8,0	0,3	87,2
6,0	-	19,6	19,1	...	43,7
...	...	23,0	22,6	0,4	36,1
1,9	-	6,4	5,5	0,8	58,0
8,4	-	10,1	9,7	0,4	38,6
...	-	10,6	10,4	0,2	52,0
3,1	-	12,2	10,4	...	49,6
...	-	6,2	6,1	0,1	90,7
3,0	-	8,4	8,3	...	75,4
1,9	-	17,1	17,1	-	56,9
1,6	...	8,6	8,2	0,4	36,6
...	...	1,2	1,2	...	24,2
...	-	6,9	6,9	-	58,8
5,4	...	8,7	5,6	3,1	79,5
-	...	14,1	12,9	1,3	85,4
10,7	...	39,5	38,7	...	31,5
...	...	5,2	5,2	...	38,9
...	-	19,7	19,5	...	67,5
...	-	20,7	20,5	...	39,7
12,7	-	13,1	12,8	0,3	70,2
4,9	-	2,7	2,6	0,1	59,1
9,9	-	13,0	12,9	...	63,5

СТРУКТУРА ПОГоловья СЕЛЬСКОХОЗЯЙСТВЕННЫХ ЖИВОТНЫХ  
ПО КАТЕГОРИЯМ ХОЗЯЙСТВ

	Сельскохозяйственные организации	в том числе		
		сельскохозяйственные организации, не относящиеся к субъектам малого предпринимательства	малые предприятия	в том
				малые предприятия (без микропредприятий)
Краснокамский	49,9	...	37,4	36,8
Кугарчинский	22,2	...	6,8	...
Куюргазинский	36,8	31,2	5,6	5,5
Кушнаренковский	16,5	...	15,1	3,6
Мелеuzовский	46,9	37,3	9,6	...
Мечетлинский	23,1	...	11,3	...
Мишкинский	11,7	...	...	-
Миякинский	39,5	14,2	25,3	23,0
Нуримановский	33,2	-	33,2	...
Салаватский	13,9	-	13,8	...
Стерлибашевский	30,9	...	24,7	24,7
Стерлитамакский	63,3	57,9	5,4	5,2
Татышлинский	68,9	36,2	32,7	32,7
Туймазинский	51,6	18,0	32,8	13,6
Уфимский	75,6	71,1	...	-
Учалинский	11,3	...	...	...
Федоровский	43,2	12,3	30,9	28,9
Хайбуллинский	4,4	-	4,4	...
Чекмагушевский	71,1	59,5	11,6	11,6
Чишминский	41,0	...	27,1	22,9
Шаранский	21,4	16,6	4,8	...
Янаульский	45,7	21,7	24,0	21,5
<b>Городские округа</b>	<b>11,3</b>	-	...	-
г. Уфа	-	-	-	-
г. Кумертау	...	-	...	-
г. Нефтекамск	-	-	-	-
г. Октябрьский	-	-	-	-
г. Салават	...	-	-	-
г. Сибай	-	-	-	-
г. Стерлитамак	52,1	-	-	-

числе микро- предприятия	подсобные сель- скохозяйствен- ные предприя- тия несельско- хозяйственных организаций	Крестьянские (фермерские) хозяйства и индивидуальные предприниматели	в том числе		Хозяйства населения
			крестьянские (фермерские) хозяйства	индивидуальные предприниматели	
...	-	10,4	10,4	-	39,7
3,0	...	8,0	7,4	0,6	69,8
...	-	12,0	8,9	3,1	51,2
11,5	-	26,1	24,9	1,1	57,5
8,0	-	10,9	10,9	...	42,2
6,4	-	16,2	15,4	0,8	60,8
...	...	25,5	25,5	-	62,7
...	-	14,9	14,9	-	45,6
13,3	-	7,8	6,9	0,9	58,9
2,6	...	14,2	14,0	...	71,9
-	-	5,8	5,4	0,4	63,3
...	-	4,8	4,3	...	31,9
-	-	1,8	1,8	-	29,4
19,2	...	2,3	2,0	...	46,1
...	-	3,9	3,1	0,8	20,5
-	-	7,1	7,0	...	81,5
2,0	-	7,4	6,9	0,5	49,5
3,8	-	25,5	24,7	0,8	70,1
-	-	1,6	1,2	0,3	27,4
4,2	-	9,2	8,9	0,3	49,8
1,9	-	20,9	18,6	2,3	57,7
...	-	8,9	8,3	0,6	45,4
...	<b>6,8</b>	<b>12,0</b>	<b>11,0</b>	...	<b>76,7</b>
-	-	47,4	47,4	-	52,6
...	...	...	...	-	74,2
-	-	-	-	-	100,0
-	-	-	-	-	100,0
-	...	-	-	-	48,7
-	-	17,4	14,3	...	82,6
-	52,1	...	...	-	43,1

**74. СТРУКТУРА ПОГОЛОВЬЯ КОРОВ**

(на 1 июля 2016 года; в процентах от поголовья)

	Сельскохозяйственные организации	в том числе		
		сельскохозяйственные организации, не относящиеся к субъектам малого предпринимательства	малые предприятия	в том
				малые предприятия (без микропредприятий)
<b>Республика Башкортостан</b>	<b>35,4</b>	<b>16,4</b>	<b>18,7</b>	<b>14,4</b>
<b>Муниципальные районы</b>	<b>35,5</b>	<b>16,5</b>	<b>18,8</b>	<b>14,4</b>
Абзелиловский	13,7	...	9,8	8,7
Альшеевский	27,6	19,8	7,6	7,6
Архангельский	11,6	...	8,2	-
Аскинский	13,5	...	10,7	...
Аургазинский	39,2	...	19,9	17,1
Баймакский	11,6	...	7,5	5,8
Бакалинский	41,7	-	41,7	33,1
Балтачевский	51,2	...	46,0	39,8
Белебеевский	35,9	...	28,4	24,0
Белокатайский	35,8	-	25,0	...
Белорецкий	5,1	...	4,5	...
Бижбулякский	39,7	...	36,6	29,9
Бирский	41,5	...	34,8	28,2
Благоварский	46,1	...	14,4	11,7
Благовещенский	58,1	...	38,9	27,2
Буздякский	42,5	24,7	17,9	17,5
Бураевский	43,0	...	37,8	31,1
Бурзянский	4,1	...	3,2	...
Гафурийский	19,7	-	19,7	17,2
Давлекановский	28,2	...	24,1	21,6
Дуванский	52,3	45,5	6,5	...
Дюртюлинский	64,7	38,8	25,9	25,0
Ермекеевский	37,3	...	24,2	21,6
Зианчуринский	15,8	...	13,5	7,0
Зилаирский	...	-	...	...
Иглинский	31,2	...	18,6	...
Илишевский	58,8	43,1	15,4	10,6
Ишимбайский	17,3	...	14,5	12,9
Калтасинский	37,7	10,3	27,3	25,6
Караидельский	21,5	-	21,5	...
Кармаскалинский	46,0	37,0	9,0	...
Кигинский	27,5	-	27,5	15,3
Краснокамский	50,6	...	40,4	39,5
Кугарчинский	19,0	...	8,1	...



**ПО КАТЕГОРИЯМ ХОЗЯЙСТВ**

коров в хозяйствах всех категорий)

числе		Крестьянские (фермерские) хозяйства и индивидуальные предприниматели	в том числе		Хозяйства населения
микро- предприятия	подсобные сель- скохозяйствен- ные предприя- тия несельско- хозяйственных организаций		крестьянские (фермерские) хозяйства	индивидуальные предприниматели	
4,3	0,2	11,4	10,6	0,8	53,2
4,3	0,2	11,4	10,6	0,8	53,1
1,1	-	7,8	5,8	2,1	78,4
-	...	8,3	8,1	0,2	64,1
8,2	-	12,0	11,4	0,7	76,4
1,9	-	9,3	9,2	...	77,2
...	-	8,0	5,3	2,7	52,8
1,7	...	15,1	13,6	1,6	73,2
8,5	-	9,1	8,5	0,6	49,2
...	-	8,9	2,4	6,5	40,0
...	-	23,1	22,3	0,8	41,0
12,3	...	13,5	13,5	-	50,7
...	-	9,4	9,1	0,3	85,5
6,7	-	24,3	23,4	...	36,0
...	...	26,7	26,2	0,4	31,9
2,7	-	6,9	6,6	0,2	47,0
11,7	-	8,6	8,5	...	33,3
...	-	7,6	7,5	0,1	49,8
6,6	-	10,7	8,9	...	46,3
...	-	6,6	6,5	0,1	89,2
...	-	8,3	8,2	...	72,0
2,5	-	19,1	19,1	-	52,7
1,8	...	10,9	10,4	0,5	36,7
...	...	1,1	1,0	...	34,3
...	-	8,6	8,6	-	54,1
6,5	...	10,7	6,6	4,2	73,5
-	...	17,1	15,6	1,5	82,3
12,5	...	40,1	40,0	...	28,7
...	...	7,9	7,9	...	33,4
...	-	17,6	17,2	...	65,2
...	-	20,3	20,1	...	42,0
16,1	-	11,5	11,2	0,3	67,0
5,9	-	2,4	2,4	...	51,5
12,2	-	13,9	13,9	...	58,6
...	-	7,9	7,9	-	41,5
3,9	...	10,1	9,3	0,8	70,9

СТРУКТУРА ПОГоловья СЕЛЬСКОХОЗЯЙСТВЕННЫХ ЖИВОТНЫХ  
ПО КАТЕГОРИЯМ ХОЗЯЙСТВ

	Сельскохозяйственные организации	в том числе		
		сельскохозяйственные организации, не относящиеся к субъектам малого предпринимательства	малые предприятия	в том
				малые предприятия (без микропредприятий)
Куюргазинский	32,7	26,9	5,8	5,7
Кушнаренковский	19,3	...	18,3	...
Мелеузовский	46,6	35,5	11,2	...
Мечетлинский	26,2	...	12,9	...
Мишкинский	12,6	...	...	-
Миякинский	42,0	12,1	29,9	26,5
Нуримановский	36,6	-	36,6	...
Салаватский	14,8	-	14,7	...
Стерлибашевский	35,6	...	29,3	29,3
Стерлитамакский	61,8	56,0	5,9	5,5
Татышлинский	63,8	28,6	35,1	35,1
Туймазинский	55,3	18,6	35,7	13,0
Уфимский	84,0	80,2	...	-
Учалинский	13,4	...	...	...
Федоровский	44,4	8,6	35,8	33,3
Хайбуллинский	4,3	-	4,3	...
Чекмагушевский	73,3	60,7	12,6	12,6
Чишминский	48,1	...	34,1	28,5
Шаранский	22,6	16,8	5,8	...
Янаульский	46,0	20,3	25,8	23,2
<b>Городские округа</b>	<b>8,3</b>	-	...	-
г. Уфа	-	-	-	-
г. Кумертау	...	-	...	-
г. Нефтекамск	-	-	-	-
г. Октябрьский	-	-	-	-
г. Салават	...	-	-	-
г. Сибай	-	-	-	-
г. Стерлитамак	37,8	-	-	-

числе микро- предприятия	подсобные сель- скохозяйствен- ные предприя- тия несельско- хозяйственных организаций	Крестьянские (фермерские) хозяйства и индивидуальные предприниматели	в том числе		Хозяйства населения
			крестьянские (фермерские) хозяйства	индивидуальные предприниматели	
...	-	11,3	8,4	2,9	56,0
13,0	-	28,3	27,0	1,3	52,4
8,6	-	13,2	13,1	...	40,2
7,2	-	18,3	17,4	0,9	55,6
...	...	24,0	24,0	-	63,3
...	-	15,3	15,3	-	42,7
14,4	-	9,3	8,2	1,1	54,1
2,9	...	16,4	16,3	...	68,8
-	-	6,6	6,4	0,2	57,9
...	-	4,7	4,0	...	33,4
-	-	2,7	2,7	-	33,6
22,7	...	2,6	2,3	...	42,2
...	-	2,7	1,6	...	13,4
-	-	7,8	7,6	...	78,9
2,5	-	8,7	8,0	0,6	47,0
3,8	-	25,9	25,0	0,8	69,8
-	-	1,5	1,1	0,3	25,2
5,6	-	7,9	7,4	0,4	44,0
2,5	-	23,2	21,0	2,2	54,2
...	-	9,9	9,1	...	44,1
...	<b>4,0</b>	<b>11,6</b>	<b>10,7</b>	...	<b>80,0</b>
-	-	43,1	43,1	-	56,9
...	...	-	-	-	74,3
-	-	-	-	-	100,0
-	-	-	-	-	100,0
-	...	-	-	-	88,5
-	-	21,1	18,3	...	78,9
-	37,8	-	-	-	62,2

**75. СТРУКТУРА ПОГоловья СВИНЕЙ**

(на 1 июля 2016 года; в процентах от поголовья)

	Сельскохозяйственные организации	в том числе		
		сельскохозяйственные организации, не относящиеся к субъектам малого предпринимательства	малые предприятия	в том
				малые предприятия (без микропредприятий)
<b>Республика Башкортостан</b>	<b>80,0</b>	<b>78,5</b>	<b>1,0</b>	...
<b>Муниципальные районы</b>	<b>79,6</b>	<b>78,4</b>	<b>1,0</b>	...
Абзелиловский	...	-	...	-
Альшеевский	...	-	...	-
Архангельский	-	-	-	-
Аскинский	...	-	-	-
Аургазинский	76,8	...	...	...
Баймакский	-	-	-	-
Бакалинский	-	-	-	-
Балтачевский	...	...	-	-
Белебеевский	-	-	-	-
Белокатайский	-	-	-	-
Белорецкий	-	-	-	-
Бижбулякский	-	-	-	-
Бирский	79,0	...	...	...
Благоварский	...	...	-	-
Благовещенский	-	-	-	-
Бураевский	-	-	-	-
Бурзянский	-	-	-	-
Гафурийский	-	-	-	-
Давлекановский	-	-	-	-
Дуванский	75,3	74,8	...	-
Дюртюлинский	...	-	-	-
Ермекеевский	-	-	-	-
Зианчуринский	-	-	-	-
Зилаирский	-	-	-	-
Иглинский	...	-	-	-
Илишевский	...	...	-	-
Ишимбайский	...	-	...	-
Калтасинский	...	...	-	-
Караидельский	-	-	-	-
Кармаскалинский	-	-	-	-
Кигинский	-	-	-	-
Краснокамский	-	-	-	-
Кугарчинский	...	...	-	-
Куюргазинский	...	-	...	-

**ПО КАТЕГОРИЯМ ХОЗЯЙСТВ**

свиней в хозяйствах всех категорий)

числе микро- предприятия	подсобные сель- скохозяйствен- ные предприя- тия несельско- хозяйственных организаций	Крестьянские (фермерские) хозяйства и индивидуальные предприниматели	в том числе		Хозяйства населения
			крестьянские (фермерские) хозяйства	индивидуальные предприниматели	
0,6	0,5	2,5	2,2	0,3	17,6
0,6	0,2	2,5	2,2	0,3	17,9
...	-	30,6	19,5	...	66,8
...	-	...	...	-	42,6
-	-	7,0	6,6	...	93,0
-	...	10,6	10,6	-	71,4
-	...	0,5	0,4	...	22,8
-	-	...	...	...	67,6
-	-	-	-	-	100,0
-	-	-	-	-	2,2
-	-	28,4	28,4	-	71,6
-	-	...	...	-	93,5
-	-	17,3	17,3	-	82,7
-	-	1,6	1,6	-	98,4
-	...	2,6	2,6	-	18,4
-	-	...	...	-	0,6
-	-	10,9	8,9	...	89,1
-	-	-	-	-	100,0
-	-	-	-	-	100,0
-	-	3,8	3,8	-	96,2
-	-	15,4	15,4	-	84,6
...	-	4,2	3,9	...	20,6
-	...	8,6	8,6	-	65,4
-	-	-	-	-	100,0
-	-	1,6	1,6	-	98,4
-	-	23,1	23,1	-	76,9
-	...	9,1	9,1	-	82,8
-	-	18,6	18,6	-	10,5
...	...	17,3	14,2	...	57,1
-	-	22,7	22,7	-	77,1
-	-	11,7	11,7	-	88,3
-	-	23,1	...	...	76,9
-	-	...	...	-	87,5
-	-	...	...	-	99,9
-	-	-	-	-	59,5
...	-	39,3	37,2	2,0	60,3

СТРУКТУРА ПОГоловья СЕЛЬСКОХОЗЯЙСТВЕННЫХ ЖИВОТНЫХ  
ПО КАТЕГОРИЯМ ХОЗЯЙСТВ

	Сельскохозяйственные организации	в том числе		
		сельскохозяйственные организации, не относящиеся к субъектам малого предпринимательства	малые предприятия	в том
				малые предприятия (без микропредприятий)
Кушнаренковский	-	-	-	-
Мелеузовский	...	-	-	-
Мечетлинский	...	...	-	-
Мишкинский	-	-	-	-
Миякинский	-	-	-	-
Нуримановский	-	-	-	-
Салаватский	-	-	-	-
Стерлибашевский	-	-	-	-
Стерлитамакский	...	...	-	-
Татышлинский	-	-	-	-
Туймазинский	...	-	...	-
Уфимский	...	...	-	-
Учалинский	-	-	-	-
Федоровский	-	-	-	-
Хайбуллинский	-	-	-	-
Чекмагушевский	-	-	-	-
Чишминский	97,8	...	...	-
Шаранский	...	...	-	-
Янаульский	...	...	-	-
<b>Городские округа</b>	<b>89,7</b>	...	-	-
г. Уфа	98,0	...	-	-
г. Кумертау	-	-	-	-
г. Нефтекамск	-	-	-	-
г. Октябрьский	-	-	-	-
г. Салават	78,6	-	-	-
г. Сибай	-	-	-	-
г. Стерлитамак	...	-	-	-

Продолжение табл. 75

числе микро- предприятия	подсобные сель- скохозяйствен- ные предприя- тия несельско- хозяйственных организаций	Крестьянские (фермерские) хозяйства и индивидуальные предприниматели	в том числе		Хозяйства населения
			крестьянские (фермерские) хозяйства	индивидуальные предприниматели	
-	-	...	...	...	99,2
-	...	11,4	9,7	...	85,9
-	-	...	...	-	21,0
-	-	2,9	2,9	-	97,1
-	-	27,6	4,3	...	72,4
-	-	-	-	-	100,0
-	-	-	-	-	100,0
-	-	...	...	-	99,1
-	-	1,3	1,3	-	12,9
-	-	-	-	-	100,0
...	-	-	-	-	89,9
-	...	...	-	...	55,9
-	-	20,9	20,9	-	79,1
-	-	5,4	5,4	-	94,6
-	-	35,5	35,5	-	64,5
-	-	...	...	...	96,7
...	-	0,7	0,7	...	1,5
-	-	1,6	0,7	...	44,1
-	-	0,8	...	0,5	4,5
-	<b>8,6</b>	<b>0,6</b>	<b>0,6</b>	-	<b>9,7</b>
-	2,9	0,5	0,5	-	1,5
-	-	...	...	-	92,8
-	-	-	-	-	100,0
-	-	-	-	-	100,0
-	78,6	-	-	-	21,4
-	-	-	-	-	100,0
-	...	-	-	-	41,0

**76. СТРУКТУРА ПОГоловья ОВЕЦ**

(на 1 июля 2016 года; в процентах от поголовья)

	Сельскохозяйственные организации	в том числе		
		сельскохозяйственные организации, не относящиеся к субъектам малого предпринимательства	малые предприятия	в том
				малые предприятия (без микропредприятий)
<b>Республика Башкортостан</b>	<b>3,2</b>	<b>1,4</b>	<b>1,6</b>	<b>0,4</b>
<b>Муниципальные районы</b>	<b>3,2</b>	<b>1,4</b>	<b>1,6</b>	<b>0,4</b>
Абзелиловский	3,4	-	3,4	...
Альшеевский	...	-	-	-
Архангельский	-	-	-	-
Аскинский	...	-	-	-
Аургазинский	...	-	...	...
Баймакский	...	...	-	-
Бакалинский	-	-	-	-
Балтачевский	-	-	-	-
Белебеевский	-	-	-	-
Белокатайский	...	-	...	-
Белорецкий	-	-	-	-
Бижбулякский	-	-	-	-
Бирский	...	-	...	-
Благоварский	8,6	-	8,6	...
Благовещенский	...	-	...	-
Буздякский	...	-	...	...
Бураевский	7,8	...	...	...
Бурзянский	...	-	...	-
Гафурийский	9,1	-	8,6	...
Давлекановский	-	-	-	-
Дуванский	...	-	...	-
Дюртюлинский	...	-	-	-
Ермекеевский	...	-	...	...
Зианчуринский	19,2	...	1,1	-
Зилаирский	-	-	-	-
Иглинский	...	-	-	-
Илишевский	-	-	-	-
Ишимбайский	...	-	...	-
Калтасинский	...	...	-	-
Караидельский	...	-	...	...
Кармаскалинский	...	...	...	-
Кигинский	-	-	-	-
Краснокамский	...	-	...	-
Кугарчинский	-	-	-	-



**ПО КАТЕГОРИЯМ ХОЗЯЙСТВ**

овец в хозяйствах всех категорий)

числе		Крестьянские (фермерские) хозяйства и индивидуальные предприниматели	в том числе		Хозяйства населения
микро- предприятия	подсобные сель- скохозяйствен- ные предприя- тия несельско- хозяйственных организаций		крестьянские (фермерские) хозяйства	индивидуальные предприниматели	
1,2	0,1	10,9	9,9	1,0	85,9
1,2	0,1	10,9	9,9	1,0	85,9
3,3	-	12,7	8,5	4,3	83,9
-	...	7,8	6,0	1,8	92,1
-	-	7,3	7,0	0,3	92,7
-	...	3,6	3,6	-	96,2
...	-	2,7	2,7	-	97,0
-	-	6,6	4,9	1,6	93,2
-	-	16,2	15,8	...	83,8
-	-	1,8	1,6	...	98,2
-	-	24,4	23,8	0,7	75,6
...	-	6,5	6,5	-	89,7
-	-	14,2	14,2	-	85,8
-	-	17,4	17,4	-	82,6
...	-	24,5	23,5	...	73,4
...	-	4,2	3,9	...	87,2
...	-	8,8	5,7	3,0	88,7
...	-	12,2	11,8	...	77,0
...	-	11,1	11,1	-	81,1
...	-	4,5	4,4	...	95,5
...	...	7,3	7,2	...	83,7
-	-	16,2	16,2	-	83,8
...	-	6,7	6,4	...	91,1
-	...	0,8	0,5	...	99,2
-	-	3,3	3,3	-	96,2
1,1	-	9,9	6,6	3,2	70,9
-	-	11,4	10,8	...	88,6
-	...	17,9	17,2	...	81,9
-	-	11,1	11,0	...	88,9
...	-	21,9	20,5	...	75,0
-	-	8,3	7,7	...	91,6
-	-	9,8	9,8	...	89,8
...	-	5,4	5,2	...	88,4
-	-	9,4	9,4	-	90,6
...	-	13,9	13,9	-	83,6
-	-	3,2	3,1	...	96,8

	Сельскохозяйственные организации	в том числе		
		сельскохозяйственные организации, не относящиеся к субъектам малого предпринимательства	малые предприятия	в том
				малые предприятия (без микропредприятий)
Куюргазинский	...	-	...	-
Кушнаренковский	...	...	...	-
Мелеузовский	...	...	-	-
Мечетлинский	...	-	...	-
Мишкинский	-	-	-	-
Миякинский	...	-	...	...
Нуримановский	-	-	-	-
Салаватский	-	-	-	-
Стерлибашевский	3,6	-	3,6	3,6
Стерлитамакский	...	-	...	-
Татышлинский	-	-	-	-
Туймазинский	13,6	-	13,6	-
Уфимский	...	...	...	-
Учалинский	...	-	-	-
Федоровский	...	-	-	-
Хайбуллинский	...	-	...	-
Чекмагушевский	-	-	-	-
Чишминский	...	-	...	-
Шаранский	4,8	...	...	...
Янаульский	...	-	...	-
<b>Городские округа</b>	...	-	...	-
г. Уфа	-	-	-	-
г. Агидель	-	-	-	-
г. Кумертау	-	-	-	-
г. Нефтекамск	-	-	-	-
г. Октябрьский	-	-	-	-
г. Салават	...	-	-	-
г. Сибай	...	-	...	-
г. Стерлитамак	-	-	-	-

числе микро- предприятия	подсобные сель- скохозяйствен- ные предприя- тия несельско- хозяйственных организаций	Крестьянские (фермерские) хозяйства и индивидуальные предприниматели	в том числе		Хозяйства населения
			крестьянские (фермерские) хозяйства	индивидуальные предприниматели	
...	-	26,5	22,1	4,4	72,6
...	-	15,3	13,1	2,2	81,0
-	-	11,6	11,5	...	79,0
...	-	20,9	20,7	...	78,7
-	-	4,2	4,2	-	95,8
-	-	7,3	7,3	-	88,6
-	-	27,3	26,1	...	72,7
-	-	10,7	10,6	...	89,3
-	-	13,1	12,4	0,7	83,3
...	-	15,7	15,6	...	83,1
-	-	4,9	4,9	-	95,1
13,6	-	7,5	7,5	-	78,9
...	-	17,4	10,0	7,4	56,0
-	...	9,5	8,9	...	90,4
-	...	10,0	9,7	...	85,5
...	-	20,3	19,9	...	79,2
-	-	2,4	2,4	-	97,6
...	-	19,7	15,5	4,2	77,2
...	-	21,2	15,5	5,7	74,0
...	-	3,2	2,8	...	95,1
...	...	<b>11,6</b>	<b>9,6</b>	...	<b>83,3</b>
-	-	...	...	-	95,9
-	-	-	-	-	...
-	-	-	-	-	100,0
-	-	-	-	-	100,0
-	-	-	-	-	100,0
-	...	-	-	-	-
...	-	34,6	28,5	...	54,5
-	-	-	-	-	100,0

**77. СТРУКТУРА ПОГоловья КОЗ**

(на 1 июля 2016 года; в процентах от поголовья)

	Сельскохозяйственные организации	в том числе		
		малые предприятия	в том числе	
			малые предприятия (без микро-предприятий)	микро-предприятия
<b>Республика Башкортостан</b>	<b>1,2</b>	<b>1,2</b>	...	<b>1,1</b>
<b>Муниципальные районы</b>	<b>1,3</b>	<b>1,2</b>	...	<b>1,1</b>
Абзелиловский	-	-	-	-
Альшеевский	-	-	-	-
Архангельский	-	-	-	-
Аскинский	-	-	-	-
Аургазинский	-	-	-	-
Баймакский	-	-	-	-
Бакалинский	-	-	-	-
Балтачевский	-	-	-	-
Белебеевский	-	-	-	-
Белокатайский	-	-	-	-
Белорецкий	-	-	-	-
Бижбулякский	-	-	-	-
Бирский	-	-	-	-
Благоварский	...	...	-	...
Благовещенский	-	-	-	-
Буздякский	-	-	-	-
Бураевский	-	-	-	-
Бурзянский	-	-	-	-
Гафурийский	...	-	-	-
Давлекановский	-	-	-	-
Дуванский	-	-	-	-
Дюртюлинский	-	-	-	-
Ермекеевский	-	-	-	-
Зианчуринский	-	-	-	-
Зилаирский	-	-	-	-
Иглинский	-	-	-	-
Илишевский	-	-	-	-
Ишимбайский	-	-	-	-
Калтасинский	-	-	-	-
Караидельский	...	...	...	-
Кармаскалинский	-	-	-	-
Кигинский	-	-	-	-
Краснокамский	-	-	-	-
Кугарчинский	-	-	-	-

**ПО КАТЕГОРИЯМ ХОЗЯЙСТВ**

КОЗ в хозяйствах всех категорий)

подсобные сельско- хозяйственные предприятия несель- скохозяйственных организаций	Крестьянские (фермерские) хозяйства и индивидуальные предприниматели	в том числе		Хозяйства населения
		крестьянские (фермерские) хозяйства	индивидуальные предприниматели	
...	4,3	4,0	0,3	94,5
...	4,4	4,0	0,3	94,4
-	9,5	8,9	0,7	90,5
-	...	...	-	99,8
-	...	...	-	99,2
-	...	...	-	91,6
-	4,6	4,6	-	95,4
-	2,1	1,5	...	97,9
-	...	...	...	97,4
-	-	-	-	100,0
-	18,1	18,1	-	81,9
-	...	...	-	97,7
-	...	...	-	99,2
-	...	...	-	94,8
-	-	-	-	100,0
-	...	...	-	87,8
-	14,3	13,9	...	85,7
-	...	...	...	97,4
-	...	...	...	90,5
-	9,1	9,1	-	90,9
...	5,7	5,7	-	92,4
-	0,8	0,8	-	99,2
-	-	-	-	100,0
-	-	-	-	100,0
-	-	-	-	100,0
-	0,5	...	...	99,5
-	4,0	4,0	-	96,0
-	5,8	5,8	-	94,2
-	-	-	-	100,0
-	2,6	2,6	-	97,4
-	...	...	-	99,2
-	-	-	-	95,8
-	-	-	-	100,0
-	...	...	-	99,6
-	-	-	-	100,0
-	...	...	-	99,1

СТРУКТУРА ПОГоловья СЕльскоХозяйственных Животных  
ПО КАТЕГОРИЯМ ХОЗЯЙСТВ

	Сельско- зяйственные организации	в том числе		
		малые предприятия	в том числе	
			малые предприятия (без микро- предприятий)	микро- предприятия
Кюргазинский	...	...	-	...
Кушнаренокский	-	-	-	-
Мелеузовский	-	-	-	-
Мечетлинский	...	-	-	-
Мишкинский	-	-	-	-
Миякинский	-	-	-	-
Нуримановский	-	-	-	-
Салаватский	-	-	-	-
Стерлибашевский	-	-	-	-
Стерлитамакский	-	-	-	-
Татышлинский	-	-	-	-
Туймазинский	...	...	-	...
Уфимский	-	-	-	-
Учалинский	-	-	-	-
Федоровский	-	-	-	-
Хайбуллинский	-	-	-	-
Чекмагушевский	-	-	-	-
Чишминский	...	...	-	...
Шаранский	...	...	...	...
Янаульский	-	-	-	-
<b>Городские округа</b>	-	-	-	-
г. Уфа	-	-	-	-
г. Агидель	-	-	-	-
г. Кумертау	-	-	-	-
г. Нефтекамск	-	-	-	-
г. Октябрьский	-	-	-	-
г. Салават	-	-	-	-
г. Сибай	-	-	-	-
г. Стерлитамак	-	-	-	-

подсобные сельско- хозяйственные предприятия несель- скохозяйственных организаций	Крестьянские (фермерские) хозяйства и индивидуальные предприниматели	в том числе		Хозяйства населения
		крестьянские (фермерские) хозяйства	индивидуальные предприниматели	
-	...	...	-	91,9
-	-	-	-	100,0
-	9,0	9,0	-	91,0
...	18,8	18,8	-	77,0
-	...	...	-	98,5
-	-	-	-	100,0
-	...	...	-	98,4
-	5,3	5,3	-	94,7
-	2,3	...	...	97,7
-	8,5	7,8	...	91,5
-	-	-	-	100,0
-	...	...	-	92,3
-	2,0	...	...	98,0
-	1,3	0,3	...	98,7
-	...	...	-	99,6
-	17,2	17,2	-	82,8
-	-	-	-	100,0
-	...	-	...	95,7
-	38,9	36,3	...	26,6
-	-	-	-	100,0
-	...	...	-	<b>99,4</b>
-	-	-	-	100,0
-	-	-	-	100,0
-	-	-	-	100,0
-	-	-	-	100,0
-	-	-	-	100,0
-	-	-	-	100,0
-	-	-	-	...
-	...	...	-	95,9
-	-	-	-	100,0

**78. СТРУКТУРА ПОГОЛОВЬЯ ПТИЦЫ ВСЕХ**

(на 1 июля 2016 года; в процентах от общего)

	Сельскохозяйственные организации	в том числе		
		сельскохозяйственные организации, не относящиеся к субъектам малого предпринимательства	малые предприятия	в том
				малые предприятия (без микропредприятий)
<b>Республика Башкортостан</b>	<b>46,9</b>	<b>42,3</b>	<b>3,8</b>	<b>1,6</b>
<b>Муниципальные районы</b>	<b>47,5</b>	<b>42,8</b>	<b>3,8</b>	<b>1,6</b>
Абзелиловский	...	-	...	-
Альшеевский	...	...	-	-
Архангельский	-	-	-	-
Аскинский	...	-	-	-
Аургазинский	...	...	...	...
Баймакский	-	-	-	-
Бакалинский	-	-	-	-
Балтачевский	...	-	...	...
Белебеевский	66,9	...	...	-
Белокатайский	...	-	...	-
Белорецкий	-	-	-	-
Бижбулякский	-	-	-	-
Бирский	...	-	-	-
Благоварский	59,6	...	6,8	-
Благовещенский	...	...	-	-
Буздякский	14,3	-	14,3	...
Бураевский	...	-	-	-
Бурзянский	...	-	...	-
Гафурийский	...	-	-	-
Давлекановский	-	-	-	-
Дуванский	-	-	-	-
Дюртюлинский	...	-	...	...
Ермекеевский	-	-	-	-
Зианчуринский	-	-	-	-
Зилаирский	-	-	-	-
Иглинский	...	-	...	-
Илишевский	...	...	-	-
Ишимбайский	-	-	-	-
Калтасинский	-	-	-	-
Караидельский	-	-	-	-
Кармаскалинский	...	-	...	-
Кигинский	...	-	...	-
Краснокамский	...	-	...	...
Кугарчинский	...	...	-	-



**ВИДОВ ПО КАТЕГОРИЯМ ХОЗЯЙСТВ**

поголовья ПТИЦЫ в хозяйствах всех категорий)

числе микро- предприятия	подсобные сель- скохозяйствен- ные предприя- тия несельско- хозяйственных организаций	Крестьянские (фермерские) хозяйства и индивидуальные предприниматели	в том числе		Хозяйства населения
			крестьянские (фермерские) хозяйства	индивидуальные предприниматели	
2,1	0,9	5,2	4,9	0,3	47,8
2,2	0,9	5,3	5,0	0,3	47,2
...	-	5,4	2,7	2,7	94,6
-	...	3,1	3,0	0,1	45,1
-	-	3,4	2,3	1,1	96,6
-	...	1,1	1,1	-	98,8
-	-	0,1	0,1	-	99,2
-	-	3,1	3,1	-	96,9
-	-	65,5	65,4	...	34,5
-	-	0,5	0,5	-	94,5
...	-	5,7	5,3	0,4	27,4
...	-	2,1	2,1	-	67,9
-	-	3,0	3,0	-	97,0
-	-	1,7	1,7	-	98,3
-	...	17,1	17,0	...	82,9
6,8	-	6,7	6,7	...	33,7
-	-	0,0	...	0,0	5,1
...	-	6,6	6,4	0,2	79,0
-	...	3,5	3,4	...	95,5
...	-	1,2	1,2	-	98,7
-	...	26,9	26,9	...	73,0
-	-	1,9	1,9	-	98,1
-	-	1,2	1,2	-	98,8
-	...	12,1	12,0	...	72,3
-	-	-	-	-	100,0
-	-	3,3	2,2	1,2	96,7
-	-	3,2	3,0	0,2	96,8
...	...	5,4	5,4	-	73,5
-	-	2,5	2,4	...	44,2
-	-	16,3	16,3	-	83,7
-	-	12,0	11,8	...	88,0
-	-	3,1	3,0	...	96,9
...	-	0,6	0,5	...	94,3
...	-	2,5	2,5	-	95,4
-	-	0,7	0,7	-	41,0
-	-	2,0	2,0	...	91,5

СТРУКТУРА ПОГоловья СЕЛЬСКОХОЗЯЙСТВЕННЫХ ЖИВОТНЫХ  
ПО КАТЕГОРИЯМ ХОЗЯЙСТВ

	Сельскохозяйственные организации	в том числе		
		сельскохозяйственные организации, не относящиеся к субъектам малого предпринимательства	малые предприятия	в том
				малые предприятия (без микропредприятий)
Кюргазинский	...	-	...	-
Кушнаренковский	...	-	...	-
Мелеузовский	...	...	-	-
Мечетлинский	...	...	-	-
Мишкинский	-	-	-	-
Миякинский	-	-	-	-
Нуримановский	-	-	-	-
Салаватский	-	-	-	-
Стерлибашевский	...	...	-	-
Стерлитамакский	-	-	-	-
Татышлинский	-	-	-	-
Туймазинский	26,9	-	26,9	...
Уфимский	97,2	...	...	-
Учалинский	-	-	-	-
Федоровский	...	-	...	...
Хайбуллинский	-	-	-	-
Чекмагушевский	...	...	-	-
Чишминский	...	...	...	-
Шаранский	-	-	-	-
Янаульский	...	-	...	-
<b>Городские округа</b>	<b>0,5</b>	-	-	-
г.Уфа	...	-	-	-
г.Агидель	-	-	-	-
г.Кумертау	...	-	-	-
г.Нефтекамск	-	-	-	-
г.Октябрьский	-	-	-	-
г.Салават	...	-	-	-
г.Сибай	-	-	-	-
г.Стерлитамак	0,5	-	-	-

Продолжение табл. 78

число микро- предприятия	подсобные сель- скохозяйствен- ные предприя- тия несельско- хозяйственных организаций	Крестьянские (фермерские) хозяйства и индивидуальные предприниматели	в том числе		Хозяйства населения
			крестьянские (фермерские) хозяйства	индивидуальные предприниматели	
...	-	1,7	1,7	0,1	97,3
...	-	2,4	2,3	0,1	89,2
-	...	1,4	1,4	...	17,4
-	-	2,6	2,6	-	86,8
-	-	1,6	1,6	-	98,4
-	-	...	...	-	100,0
-	-	2,9	2,5	0,3	97,1
-	-	2,5	1,6	...	97,5
-	-	5,1	4,9	0,2	92,4
-	-	8,8	3,8	5,0	91,2
-	-	0,4	0,4	-	99,6
...	-	1,9	...	...	71,3
...	...	0,4	0,0	0,4	2,3
-	-	1,1	1,1	-	98,9
-	-	0,6	0,6	...	68,0
-	-	3,9	3,6	0,2	96,1
-	-	3,9	3,8	0,1	72,9
...	-	4,4	4,3	...	43,0
-	-	7,5	7,0	0,5	92,5
...	-	0,3	0,3	-	99,7
-	<b>0,5</b>	<b>0,3</b>	<b>0,2</b>	...	<b>99,2</b>
-	...	...	...	-	98,4
-	-	-	-	-	100,0
-	...	...	...	-	99,8
-	-	-	-	-	100,0
-	-	-	-	-	100,0
-	-	-	-	-	100,0
-	...	...	...	-	51,8
-	-	...	-	...	99,7
-	0,5	-	-	-	99,5

**79. СТРУКТУРА ПОГОЛОВЬЯ КУР**

(на 1 июля 2016 года; в процентах от поголовья)

	Сельскохозяйственные организации	в том числе		
		сельскохозяйственные организации, не относящиеся к субъектам малого предпринимательства	малые предприятия	в том
				малые предприятия (без микропредприятий)
<b>Республика Башкортостан</b>	<b>51,2</b>	<b>47,8</b>	<b>2,3</b>	<b>1,0</b>
<b>Муниципальные районы</b>	<b>51,9</b>	<b>48,4</b>	<b>2,4</b>	<b>1,0</b>
Абзелиловский	...	-	...	-
Альшеевский	...	...	-	-
Архангельский	-	-	-	-
Аскинский	...	-	-	-
Аургазинский	...	...	-	-
Баймакский	-	-	-	-
Бакалинский	-	-	-	-
Балтачевский	-	-	-	-
Белебеевский	75,2	...	...	-
Белокатайский	-	-	-	-
Белорецкий	-	-	-	-
Бижбулякский	-	-	-	-
Бирский	...	-	-	-
Благоварский	...	-	...	-
Благовещенский	...	...	-	-
Буздякский	-	-	-	-
Бураевский	...	-	-	-
Бурзянский	...	-	...	-
Гафурийский	-	-	-	-
Давлекановский	-	-	-	-
Дуванский	-	-	-	-
Дюртюлинский	...	-	...	...
Ермекеевский	-	-	-	-
Зианчуринский	-	-	-	-
Зилаирский	-	-	-	-
Иглинский	...	-	...	-
Илишевский	...	...	-	-
Ишимбайский	-	-	-	-
Калтасинский	-	-	-	-
Караидельский	-	-	-	-
Кармаскалинский	...	-	...	-
Кигинский	...	-	...	-
Краснокамский	...	-	...	...
Кугарчинский	-	-	-	-

**ПО КАТЕГОРИЯМ ХОЗЯЙСТВ**

кур в хозяйствах всех категорий)

числе микро- предприятия	подсобные сель- скохозяйствен- ные предприя- тия несельско- хозяйственных организаций	Крестьянские (фермерские) хозяйства и индивидуальные предприниматели	в том числе		Хозяйства населения
			крестьянские (фермерские) хозяйства	индивидуальные предприниматели	
1,3	1,1	5,2	5,0	0,2	43,6
1,3	1,2	5,2	5,0	0,2	42,9
...	-	3,5	2,2	1,3	96,5
-	...	1,1	1,0	0,0	35,4
-	-	3,2	2,7	0,5	96,8
-	...	1,0	1,0	-	98,8
-	-	0,1	0,1	-	99,8
-	-	0,2	0,2	-	99,8
-	-	72,4	72,4	...	27,6
-	-	...	...	-	99,9
...	-	1,6	1,5	0,1	23,1
-	-	1,7	1,7	-	98,3
-	-	1,0	1,0	-	99,0
-	-	1,3	1,3	-	98,7
-	...	11,3	11,2	...	88,7
...	-	0,8	0,6	...	97,1
-	-	0,0	...	0,0	4,2
-	-	1,2	0,8	0,4	98,8
-	...	1,5	1,5	...	97,5
...	-	0,5	0,5	-	99,4
-	-	36,1	36,0	...	63,9
-	-	1,8	1,8	-	98,2
-	-	1,3	1,3	-	98,7
-	...	12,0	11,9	...	86,4
-	-	-	-	-	100,0
-	-	2,8	1,6	1,2	97,2
-	-	2,4	2,1	0,3	97,6
...	...	1,2	1,2	-	81,6
-	-	1,1	1,1	...	35,7
-	-	22,0	22,0	-	78,0
-	-	2,6	2,6	-	97,4
-	-	3,6	3,5	...	96,4
...	-	0,7	0,6	...	98,7
...	-	1,0	1,0	-	95,6
-	-	0,6	0,6	-	36,0
-	-	1,4	1,4	...	98,6

СТРУКТУРА ПОГоловья СЕЛЬСКОХОЗЯЙСТВЕННЫХ ЖИВОТНЫХ  
ПО КАТЕГОРИЯМ ХОЗЯЙСТВ

	Сельскохозяйственные организации	в том числе		
		сельскохозяйственные организации, не относящиеся к субъектам малого предпринимательства	малые предприятия	в том
				малые предприятия (без микропредприятий)
Куюргазинский	-	-	-	-
Кушнаренковский	-	-	-	-
Мелеuzовский	...	-	-	-
Мечетлинский	-	-	-	-
Мишкинский	-	-	-	-
Миякинский	-	-	-	-
Нуримановский	-	-	-	-
Салаватский	-	-	-	-
Стерлибашевский	...	...	-	-
Стерлитамакский	-	-	-	-
Татышлинский	-	-	-	-
Туймазинский	...	-	...	...
Уфимский	98,0	...	...	-
Учалинский	-	-	-	-
Федоровский	-	-	-	-
Хайбуллинский	-	-	-	-
Чекмагушевский	...	...	-	-
Чишминский	...	...	-	-
Шаранский	-	-	-	-
Янаульский	...	-	...	-
<b>Городские округа</b>	<b>0,7</b>	-	-	-
г.Уфа	...	-	-	-
г.Агидель	-	-	-	-
г.Кумертау	...	-	-	-
г.Нефтекамск	-	-	-	-
г.Октябрьский	-	-	-	-
г.Салават	...	-	-	-
г.Сибай	-	-	-	-
г.Стерлитамак	0,6	-	-	-

Продолжение табл. 79

числе микро- предприятия	подсобные сель- скохозяйствен- ные предприя- тия несельско- хозяйственных организаций	Крестьянские (фермерские) хозяйства и индивидуальные предприниматели	в том числе		Хозяйства населения
			крестьянские (фермерские) хозяйства	индивидуальные предприниматели	
-	-	2,8	2,7	0,1	97,2
-	-	0,4	0,2	0,2	99,6
-	...	3,8	3,8	...	96,0
-	-	2,2	2,2	-	97,8
-	-	0,4	0,4	-	99,6
-	-	...	...	-	100,0
-	-	2,7	2,4	0,3	97,3
-	-	3,4	2,1	...	96,6
-	-	3,0	2,7	0,2	95,1
-	-	9,3	1,6	7,7	90,7
-	-	0,3	0,3	-	99,7
...	-	...	...	...	75,3
...	...	0,0	0,0	0,0	1,9
-	-	0,7	0,7	-	99,3
-	-	0,4	0,4	...	99,6
-	-	4,9	4,9	...	95,1
-	-	0,4	0,3	0,1	68,9
-	-	1,5	1,4	...	36,1
-	-	6,2	5,5	0,7	93,8
...	-	0,3	0,3	-	99,7
-	<b>0,7</b>	<b>0,3</b>	<b>0,2</b>	...	<b>99,1</b>
-	...	...	...	-	98,4
-	-	-	-	-	100,0
-	...	...	...	-	99,7
-	-	-	-	-	100,0
-	-	-	-	-	100,0
-	...	...	...	-	21,6
-	-	...	-	...	99,7
-	0,6	-	-	-	99,4

**80. СТРУКТУРА ПОГоловья УТОК ПО КАТЕГОРИЯМ ХОЗЯЙСТВ**

(на 1 июля 2016 года; в процентах от поголовья уток в хозяйствах всех категорий)

	Сельскохозяйственные организации	Крестьянские (фермерские) хозяйства и индивидуальные предприниматели	Хозяйства населения
<b>Республика Башкортостан</b>	<b>13,7</b>	<b>3,5</b>	<b>82,8</b>
<b>Муниципальные районы</b>	<b>13,9</b>	<b>3,5</b>	<b>82,6</b>
Абзелиловский	-	8,1	91,9
Альшеевский	-	1,7	98,3
Архангельский	-	1,4	98,6
Аскинский	-	...	99,6
Аургазинский	-	-	100,0
Баймакский	-	0,5	99,5
Бакалинский	-	17,9	82,1
Балтачевский	-	...	99,9
Белебеевский	-	3,9	96,1
Белокатайский	-	...	99,6
Белорецкий	-	4,3	95,7
Бижбулякский	-	3,0	97,0
Бирский	-	22,8	77,2
Благоварский	...	...	13,6
Благовещенский	-	-	100,0
Бuzдякский	-	0,2	99,8
Бураевский	...	...	95,8
Бурзянский	-	-	100,0
Гафурийский	...	0,6	99,3
Давлекановский	-	1,2	98,8
Дуванский	-	-	100,0
Дюртюлинский	-	...	99,8
Ермекеевский	-	-	100,0
Зианчуринский	-	2,5	97,5
Зилаирский	-	2,7	97,3
Иглинский	...	4,5	80,9
Илишевский	-	8,1	91,9
Ишимбайский	-	0,6	99,4
Калтасинский	-	22,9	77,1
Караидельский	-	1,0	99,0
Кармаскалинский	-	...	99,8
Кигинский	-	...	99,6
Краснокамский	-	...	98,6
Кугарчинский	-	...	99,8
Куюргазинский	-	0,3	99,7
Кушнаренковский	-	0,5	99,5
Мелеuzовский	...	22,7	76,2



	Сельскохозяйственные организации	Крестьянские (фермерские) хозяйства и индивидуальные предприниматели	Хозяйства населения
Мечетлинский	-	7,5	92,5
Мишкинский	-	...	99,7
Миякинский	-	-	100,0
Нуримановский	-	-	100,0
Салаватский	-	...	99,9
Стерлибашевский	-	4,4	95,6
Стерлитамакский	-	11,0	89,0
Татышлинский	-	...	99,0
Туймазинский	-	...	96,8
Уфимский	-	...	99,1
Учалинский	-	1,6	98,4
Федоровский	-	...	99,6
Хайбуллинский	-	2,4	97,6
Чекмагушевский	-	...	99,8
Чишминский	-	2,0	98,0
Шаранский	-	1,1	98,9
Янаульский	-	-	100,0
<b>Городские округа</b>	-	...	<b>99,9</b>
г. Уфа	-	...	98,6
г. Агидель	-	-	100,0
г. Кумертау	-	-	100,0
г. Нефтекамск	-	-	100,0
г. Октябрьский	-	-	100,0
г. Салават	-	-	100,0
г. Сибай	-	-	100,0
г. Стерлитамак	-	-	100,0

**81. СТРУКТУРА ПОГОЛОВЬЯ ГУСЕЙ**

(на 1 июля 2016 года; в процентах от поголовья)

	Сельскохозяйственные организации	в том числе		
		сельскохозяйственные организации, не относящиеся к субъектам малого предпринимательства	малые предприятия	в том
				малые предприятия (без микропредприятий)
<b>Республика Башкортостан</b>	<b>19,0</b>	<b>4,2</b>	<b>14,7</b>	<b>8,0</b>
<b>Муниципальные районы</b>	<b>19,1</b>	<b>4,3</b>	<b>14,8</b>	<b>8,1</b>
Абзелиловский	-	-	-	-
Альшеевский	-	-	-	-
Архангельский	-	-	-	-
Аскинский	-	-	-	-
Аургазинский	...	-	...	...
Баймакский	-	-	-	-
Бакалинский	-	-	-	-
Балтачевский	...	-	...	...
Белебеевский	-	-	-	-
Белокатайский	...	-	...	-
Белорецкий	-	-	-	-
Бижбулякский	-	-	-	-
Бирский	-	-	-	-
Благоварский	61,0	...	21,5	-
Благовещенский	-	-	-	-
Буздякский	41,8	-	41,8	...
Бураевский	...	-	-	-
Бурзянский	...	-	...	-
Гафурийский	...	-	-	-
Давлекановский	-	-	-	-
Дуванский	-	-	-	-
Дюртюлинский	...	-	...	...
Ермекеевский	-	-	-	-
Зианчуринский	-	-	-	-
Зилаирский	-	-	-	-
Иглинский	...	-	...	-
Илишевский	-	-	-	-
Ишимбайский	-	-	-	-
Калтасинский	-	-	-	-
Караидельский	-	-	-	-
Кармаскалинский	...	-	...	-
Кигинский	-	-	-	-
Краснокамский	-	-	-	-
Кугарчинский	...	...	-	-

**ПО КАТЕГОРИЯМ ХОЗЯЙСТВ**

гусей в хозяйствах всех категорий)

числе микро- предприятия	подсобные сель- скохозяйствен- ные предприя- тия несельско- хозяйственных организаций	Крестьянские (фермерские) хозяйства и индивидуальные предприниматели	в том числе		Хозяйства населения
			крестьянские (фермерские) хозяйства	индивидуальные предприниматели	
6,7	0,0	9,3	8,9	0,4	71,7
6,7	0,0	9,3	8,9	0,4	71,5
-	-	9,9	4,5	5,4	90,1
-	-	19,9	19,6	...	80,1
-	-	5,2	1,2	...	94,8
-	-	1,9	1,9	-	98,1
-	-	-	-	-	95,9
-	-	10,5	10,5	-	89,5
-	-	...	...	...	98,7
-	-	...	...	-	68,4
-	-	58,7	56,2	...	41,3
...	-	...	...	-	25,4
-	-	16,8	16,8	-	83,2
-	-	0,9	0,9	-	99,1
-	-	...	...	-	57,4
21,5	-	22,8	22,8	-	16,2
-	-	...	-	...	99,7
...	-	19,1	19,0	...	39,1
-	...	17,6	17,6	-	81,0
...	-	...	...	-	94,7
-	...	2,8	2,8	-	97,0
-	-	3,5	3,5	-	96,5
-	-	...	...	-	99,4
-	-	14,8	14,8	...	31,2
-	-	-	-	-	100,0
-	-	5,2	3,8	1,4	94,8
-	-	6,3	6,0	...	93,7
...	...	21,7	21,7	-	38,2
-	-	12,8	12,6	...	87,2
-	-	1,3	1,3	-	98,7
-	-	37,1	35,7	...	62,9
-	-	1,8	1,8	...	98,2
...	-	0,3	0,3	...	79,1
-	-	7,1	7,1	-	92,9
-	-	3,9	3,9	-	96,1
-	-	3,6	3,5	...	73,5

СТРУКТУРА ПОГоловья СЕЛЬСКОХОЗЯЙСТВЕННЫХ ЖИВОТНЫХ  
ПО КАТЕГОРИЯМ ХОЗЯЙСТВ

	Сельскохозяйственные организации	в том числе		
		сельскохозяйственные организации, не относящиеся к субъектам малого предпринимательства	малые предприятия	в том
				малые предприятия (без микропредприятий)
Куюргазинский	...	-	...	-
Кушнаренковский	...	-	...	-
Мелеузовский	-	-	-	-
Мечетлинский	...	...	-	-
Мишкинский	-	-	-	-
Миякинский	-	-	-	-
Нуримановский	-	-	-	-
Салаватский	-	-	-	-
Стерлибашевский	...	...	-	-
Стерлитамакский	-	-	-	-
Татышлинский	-	-	-	-
Туймазинский	...	-	...	...
Уфимский	...	-	...	-
Учалинский	-	-	-	-
Федоровский	...	-	...	...
Хайбуллинский	-	-	-	-
Чекмагушевский	-	-	-	-
Чишминский	...	-	...	-
Шаранский	-	-	-	-
Янаульский	-	-	-	-
<b>Городские округа</b>	-	-	-	-
г. Уфа	-	-	-	-
г. Агидель	-	-	-	-
г. Кумертау	-	-	-	-
г. Нефтекамск	-	-	-	-
г. Октябрьский	-	-	-	-
г. Салават	-	-	-	-
г. Сибай	-	-	-	-
г. Стерлитамак	-	-	-	-

числе микро- предприятия	подсобные сель- скохозяйствен- ные предприя- тия несельско- хозяйственных организаций	Крестьянские (фермерские) хозяйства и индивидуальные предприниматели	в том числе		Хозяйства населения
			крестьянские (фермерские) хозяйства	индивидуальные предприниматели	
...	-	0,7	0,7	-	94,6
...	-	8,0	7,9	...	55,4
-	-	1,3	1,3	-	98,7
-	-	2,5	2,5	-	53,5
-	-	9,3	9,3	-	90,7
-	-	-	-	-	100,0
-	-	5,8	5,4	...	94,2
-	-	1,4	0,7	...	98,6
-	-	10,8	10,5	...	82,1
-	-	2,7	2,7	-	97,3
-	-	...	...	-	99,5
...	-	6,9	...	...	40,3
...	-	3,6	...	1,7	41,3
-	-	1,5	1,5	-	98,5
-	-	0,8	0,8	-	29,0
-	-	3,6	2,9	...	96,4
-	-	28,8	28,8	-	71,2
...	-	31,1	31,1	-	66,5
-	-	22,4	22,4	-	77,6
-	-	...	...	-	98,9
-	-	...	...	...	<b>99,6</b>
-	-	...	...	-	96,2
-	-	-	-	-	...
-	-	-	-	-	100,0
-	-	-	-	-	100,0
-	-	-	-	-	100,0
-	-	-	-	-	100,0
-	-	...	-	...	99,7
-	-	-	-	-	100,0

**82. СТРУКТУРА ПОГОЛОВЬЯ ИНДЕЕК ПО КАТЕГОРИЯМ ХОЗЯЙСТВ**

(на 1 июля 2016 года; в процентах от поголовья индеек в хозяйствах всех категорий)

	Сельскохозяйственные организации	Крестьянские (фермерские) хозяйства и индивидуальные предприниматели	Хозяйства населения
<b>Республика Башкортостан</b>	...	<b>0,5</b>	<b>9,7</b>
<b>Муниципальные районы</b>	...	<b>0,5</b>	<b>9,5</b>
Абзелиловский	-	5,2	94,8
Альшеевский	-	5,1	94,9
Архангельский	-	...	92,5
Аскинский	-	-	100,0
Аургазинский	-	-	100,0
Баймакский	-	-	100,0
Бакалинский	-	-	100,0
Балтачевский	-	...	57,1
Белебеевский	-	10,9	89,1
Белокатайский	-	...	85,3
Белорецкий	-	...	99,2
Бижбулякский	-	...	96,4
Бирский	-	28,1	71,9
Благоварский	-	-	100,0
Благовещенский	-	...	93,5
Будякский	-	-	100,0
Бураевский	-	-	100,0
Бурзянский	-	-	100,0
Гафурийский	-	...	99,4
Давлекановский	-	...	99,0
Дуванский	-	-	100,0
Дюртюлинский	-	-	100,0
Ермекеевский	-	-	100,0
Зианчуринский	-	-	100,0
Зилаирский	-	4,3	95,7
Иглинский	...	...	63,1
Илишевский	-	-	100,0
Ишимбайский	-	...	98,8
Калтасинский	-	64,1	35,9
Караидельский	-	9,5	90,5
Кармаскалинский	-	...	99,2
Кигинский	-	-	100,0
Краснокамский	-	-	100,0
Кугарчинский	-	...	73,9
Куюргазинский	-	-	100,0
Кушнаренковский	-	...	81,6
Мелеузовский	...	-	0,2

	Сельскохозяйственные организации	Крестьянские (фермерские) хозяйства и индивидуальные предприниматели	Хозяйства населения
Мечетлинский	-	11,5	88,5
Мишкинский	-	-	100,0
Миякинский	-	-	100,0
Нуримановский	-	-	100,0
Салаватский	-	-	100,0
Стерлибашевский	-	...	97,8
Стерлитамакский	-	...	93,7
Татышлинский	-	-	100,0
Туймазинский	-	-	100,0
Уфимский	-	...	92,0
Учалинский	-	1,3	98,7
Федоровский	-	...	98,3
Хайбуллинский	-	4,5	95,5
Чекмагушевский	-	...	74,9
Чишминский	-	...	99,6
Шаранский	-	-	100,0
Янаульский	-	-	100,0
<b>Городские округа</b>	-	-	<b>100,0</b>
г. Уфа	-	-	100,0
г. Агидель	-	-	100,0
г. Кумертау	-	-	100,0
г. Нефтекамск	-	-	100,0
г. Октябрьский	-	-	100,0
г. Сибай	-	-	100,0
г. Стерлитамак	-	-	100,0

**83. СТРУКТУРА ПОГОЛОВЬЯ ЦЕСАРОК ПО КАТЕГОРИЯМ ХОЗЯЙСТВ**

(на 1 июля 2016 года; в процентах от поголовья цесарок в хозяйствах всех категорий)

	Сельскохозяйственные организации	Крестьянские (фермерские) хозяйства и индивидуальные предприниматели	Хозяйства населения
<b>Республика Башкортостан</b>	...	4,2	32,1
<b>Муниципальные районы</b>	...	4,2	31,4
Абзелиловский	-	-	100,0
Альшеевский	-	-	100,0
Архангельский	-	-	100,0
Аскинский	-	-	100,0
Аургазинский	-	-	100,0
Баймакский	-	-	100,0
Бакалинский	-	-	100,0
Балтачевский	-	-	100,0
Белебеевский	-	-	100,0
Белокатайский	-	-	100,0
Белорецкий	-	-	100,0
Бижбулякский	-	...	52,4
Бирский	-	-	100,0
Благоварский	...	-	1,7
Благовещенский	-	-	100,0
Буздякский	-	-	100,0
Бураевский	-	-	100,0
Бурзянский	-	-	...
Гафурийский	-	...	97,9
Давлекановский	-	-	100,0
Дуванский	-	...	64,1
Ермекеевский	-	-	...
Зианчуринский	-	-	...
Зилаирский	-	-	100,0
Иглинский	-	...	97,4
Илишевский	-	-	100,0
Ишимбайский	-	-	100,0
Калтасинский	-	...	56,5
Караидельский	-	-	100,0
Кармаскалинский	-	-	100,0
Кигинский	-	-	100,0
Краснокамский	-	...	92,8
Кугарчинский	-	-	100,0
Куюргазинский	-	-	100,0
Кушнаренковский	-	-	100,0
Мелеузовский	-	-	100,0
Мечетлинский	-	-	100,0



	Сельскохозяйственные организации	Крестьянские (фермерские) хозяйства и индивидуальные предприниматели	Хозяйства населения
Мишкинский	-	...	61,0
Миякинский	-	-	100,0
Нуримановский	-	-	100,0
Салаватский	-	-	100,0
Стерлибашевский	-	...	95,3
Стерлитамакский	-	...	81,4
Татышлинский	-	-	100,0
Туймазинский	-	-	100,0
Уфимский	-	...	21,9
Учалинский	-	-	100,0
Федоровский	-	-	100,0
Хайбуллинский	-	...	...
Чекмагушевский	-	-	100,0
Чишминский	-	-	100,0
Шаранский	-	-	100,0
Янаульский	-	-	100,0
<b>Городские округа</b>	-	-	<b>100,0</b>
г. Уфа	-	-	100,0
г. Кумертау	-	-	...
г. Нефтекамск	-	-	100,0

**84. СТРУКТУРА ПОГОЛОВЬЯ ПЕРЕПЕЛОК ПО КАТЕГОРИЯМ ХОЗЯЙСТВ**

(на 1 июля 2016 года; в процентах от поголовья перепелок в хозяйствах всех категорий)

	Сельскохозяйственные организации	Крестьянские (фермерские) хозяйства и индивидуальные предприниматели	Хозяйства населения
<b>Республика Башкортостан</b>	<b>76,5</b>	<b>16,8</b>	<b>6,7</b>
<b>Муниципальные районы</b>	<b>76,5</b>	<b>16,8</b>	<b>6,6</b>
Абзелиловский	-	-	100,0
Альшеевский	-	-	...
Архангельский	-	-	...
Аскинский	-	-	...
Бакалинский	-	-	...
Балтачевский	-	-	...
Белокатайский	-	...	...
Белорецкий	-	-	...
Бирский	-	-	...
Благоварский	-	-	...
Благовещенский	-	-	...
Буздякский	...	-	3,2
Бураевский	-	-	...
Бурзянский	-	-	...
Дуванский	-	-	100,0
Ермекеевский	-	-	...
Зианчуринский	-	-	100,0
Иглинский	-	-	100,0
Илишевский	-	-	...
Ишимбайский	-	-	...
Караидельский	-	-	100,0
Кармаскалинский	-	-	100,0
Кигинский	-	-	...
Краснокамский	-	-	100,0
Куюргазинский	-	-	...
Кушнаренковский	-	-	...
Мелеuzовский	...	-	75,5
Мечетлинский	-	-	...
Салаватский	-	-	100,0
Стерлибашевский	-	-	...
Стерлитамакский	-	-	...
Уфимский	...	...	...
Чекмагушевский	-	-	...
Янаульский	-	-	...
<b>Городские округа</b>	-	-	...
г. Сибай	-	-	...

**85. СТРУКТУРА ПОГОЛОВЬЯ ФАЗАНОВ ПО КАТЕГОРИЯМ ХОЗЯЙСТВ**

(на 1 июля 2016 года; в процентах от поголовья фазанов в хозяйствах всех категорий)

	Сельскохозяйственные организации	Крестьянские (фермерские) хозяйства и индивидуальные предприниматели	Хозяйства населения
<b>Республика Башкортостан</b>	...	...	<b>20,0</b>
<b>Муниципальные районы</b>	...	...	<b>19,4</b>
Абзелиловский	-	-	...
Бакалинский	-	-	...
Белорецкий	-	-	...
Благоварский	...	-	...
Благовещенский	-	-	...
Буздякский	-	-	...
Гафурийский	-	...	-
Иглинский	-	...	...
Куюргазинский	-	-	...
Кушнаренковский	-	-	...
Туймазинский	-	-	...
Уфимский	-	-	...
<b>Городские округа</b>	-	-	...
г. Уфа	-	-	...

**86. СТРУКТУРА ПОГоловья ЛОШАДЕЙ**

(на 1 июля 2016 года; в процентах от поголовья)

	Сельскохозяйственные организации	в том числе		
		сельскохозяйственные организации, не относящиеся к субъектам малого предпринимательства	малые предприятия	в том
				малые предприятия (без микропредприятий)
<b>Республика Башкортостан</b>	<b>30,4</b>	<b>11,2</b>	<b>18,9</b>	<b>10,6</b>
<b>Муниципальные районы</b>	<b>30,1</b>	<b>11,3</b>	<b>18,6</b>	<b>10,7</b>
Абзелиловский	36,6	...	34,1	3,7
Альшеевский	24,8	13,3	11,3	5,9
Архангельский	16,0	...	3,8	-
Аскинский	17,0	...	15,0	...
Аургазинский	42,8	...	20,2	20,1
Баймакский	10,8	6,9	3,9	1,6
Бакалинский	29,8	-	29,8	22,2
Балтачевский	54,6	...	53,5	47,9
Белебеевский	30,5	...	28,9	25,0
Белокатайский	26,5	-	22,1	...
Белорецкий	11,0	...	9,2	...
Бижбулякский	47,9	...	40,7	33,5
Бирский	27,3	...	26,2	14,5
Благоварский	13,6	...	9,3	2,1
Благовещенский	33,8	...	25,9	20,7
Буздякский	46,1	28,3	17,8	17,8
Бураевский	25,2	...	23,7	20,1
Бурзянский	2,7	...	...	...
Гафурийский	15,0	-	14,8	11,7
Давлекановский	18,6	...	18,2	5,4
Дуванский	52,8	40,9	12,0	...
Дюртюлинский	77,2	57,9	19,3	18,9
Ермекеевский	33,6	...	31,6	15,6
Зианчуринский	10,7	...	9,9	5,2
Зилаирский	...	-	...	...
Иглинский	11,9	...	7,4	...
Илишевский	43,7	32,2	10,5	9,9
Ишимбайский	12,0	...	9,9	...
Калтасинский	24,2	...	22,7	11,8
Караидельский	12,3	-	12,3	...
Кармаскалинский	18,3	10,6	7,7	...
Кигинский	39,1	-	39,1	21,4
Краснокамский	36,2	...	28,8	14,2
Кугарчинский	23,6	...	7,7	...

**ПО КАТЕГОРИЯМ ХОЗЯЙСТВ**

лошадей в хозяйствах всех категорий)

числе		Крестьянские (фермерские) хозяйства и индивидуальные предприниматели	в том числе		Хозяйства населения
микро- предприятия	подсобные сель- скохозяйствен- ные предприя- тия несельско- хозяйственных организаций		крестьянские (фермерские) хозяйства	индивидуальные предприниматели	
8,3	0,3	26,7	24,3	2,3	42,9
7,9	0,2	26,6	24,4	2,3	43,3
30,4	...	26,4	18,1	8,3	37,0
...	...	44,0	43,7	...	31,2
3,8	-	28,1	20,6	...	55,9
...	...	46,1	42,5	...	36,9
...	...	4,7	4,4	...	52,5
...	-	22,7	19,7	3,0	66,6
7,6	-	22,2	21,2	1,1	47,9
...	-	14,6	10,0	...	30,7
...	-	54,7	54,5	...	14,8
19,9	...	32,9	32,9	-	40,6
...	-	31,7	31,7	-	57,3
7,2	-	23,2	23,2	-	28,9
...	-	37,1	34,8	...	35,5
7,1	-	17,4	17,4	-	69,0
5,2	-	11,0	9,5	...	55,2
-	-	16,2	16,2	-	37,6
3,6	-	34,3	33,6	...	40,5
-	-	30,9	30,9	-	66,4
3,1	...	14,1	14,1	-	70,9
12,8	-	39,8	39,8	-	41,6
10,2	-	26,3	26,3	...	20,8
...	-	0,6	...	...	22,3
15,9	-	44,2	43,5	...	22,1
4,7	-	13,7	6,9	6,8	75,5
-	...	37,8	36,2	1,5	59,6
3,2	...	68,8	68,5	...	19,3
...	...	13,8	13,7	...	42,5
4,8	-	33,4	33,1	...	54,7
10,9	-	53,2	53,2	-	22,5
10,8	-	13,9	11,9	...	73,8
7,6	-	3,2	3,2	-	78,5
17,7	-	25,2	25,2	-	35,7
14,6	-	44,7	44,7	-	19,0
6,7	...	23,1	21,0	2,1	53,3

	Сельскохозяйственные организации	в том числе		
		сельскохозяйственные организации, не относящиеся к субъектам малого предпринимательства	малые предприятия	в том
				малые предприятия (без микропредприятий)
Куюргазинский	41,0	21,6	19,4	19,4
Кушнаренковский	81,7	...	81,3	75,0
Мелеузовский	44,2	34,9	5,8	...
Мечетлинский	51,0	...	42,3	...
Мишкинский	24,0	24,0	-	-
Миякинский	40,5	11,8	28,8	28,8
Нуримановский	55,8	-	55,8	...
Салаватский	19,3	-	19,3	...
Стерлибашевский	29,2	...	28,1	28,1
Стерлитамакский	60,8	55,4	5,4	5,4
Татышлинский	70,3	39,6	30,7	30,7
Туймазинский	69,1	12,7	56,5	9,9
Уфимский	79,6	76,8	2,9	-
Учалинский	26,9	...	...	...
Федоровский	32,8	4,0	28,6	23,0
Хайбуллинский	2,5	-	2,5	...
Чекмагушевский	76,8	64,0	12,8	12,8
Чишминский	21,2	...	19,8	8,8
Шаранский	34,8	33,8	0,9	...
Янаульский	49,0	...	39,8	32,7
<b>Городские округа</b>	<b>66,7</b>	<b>-</b>	<b>55,7</b>	<b>...</b>
г. Уфа	...	-	...	...
г. Кумертау	...	-	...	-
г. Нефтекамск	-	-	-	-
г. Октябрьский	-	-	-	-
г. Салават	66,7	-	-	-
г. Сибай	...	-	...	-
г. Стерлитамак	61,3	-	-	-

числе микро- предприятия	подсобные сель- скохозяйствен- ные предприя- тия несельско- хозяйственных организаций	Крестьянские (фермерские) хозяйства и индивидуальные предприниматели	в том числе		Хозяйства населения
			крестьянские (фермерские) хозяйства	индивидуальные предприниматели	
-	-	22,9	19,6	...	36,2
6,3	-	9,0	8,9	...	9,3
4,6	...	25,3	25,1	...	30,5
26,4	-	27,2	26,4	...	21,8
-	-	29,5	29,5	-	46,5
-	-	37,3	37,3	-	22,2
45,5	-	28,7	26,2	2,5	15,5
5,4	-	35,8	26,4	...	44,9
-	-	10,9	10,9	-	60,0
-	-	16,6	12,7	...	22,6
-	-	17,6	17,6	-	12,1
46,6	-	16,4	16,4	-	14,5
2,9	-	9,8	6,1	...	10,6
-	-	34,9	33,4	1,5	38,2
...	...	18,2	18,0	...	49,1
1,9	-	47,8	47,7	...	49,8
-	-	...	...	-	22,5
11,0	-	50,7	38,9	...	28,1
...	-	30,3	20,2	10,2	34,9
7,1	-	13,8	12,8	...	37,3
<b>55,5</b>	<b>11,0</b>	<b>27,4</b>	<b>19,5</b>	<b>...</b>	<b>6,0</b>
-	...	...	...	-	34,6
...	-	-	-	-	77,8
-	-	-	-	-	100,0
-	-	-	-	-	100,0
-	66,7	-	-	-	...
...	-	25,8	15,7	...	3,6
-	61,3	...	...	-	-

**87. СТРУКТУРА ПОГоловья КРОЛИКОВ ДОМАШНИХ ПО КАТЕГОРИЯМ ХОЗЯЙСТВ**

(на 1 июля 2016 года; в процентах от поголовья кроликов в хозяйствах всех категорий)

	Сельскохозяйственные организации	Крестьянские (фермерские) хозяйства и индивидуальные предприниматели	Хозяйства населения
<b>Республика Башкортостан</b>	<b>2,7</b>	<b>2,0</b>	<b>95,4</b>
<b>Муниципальные районы</b>	<b>2,7</b>	<b>2,2</b>	<b>95,1</b>
Абзелиловский	-	...	92,8
Альшеевский	-	-	100,0
Архангельский	-	...	98,8
Аскинский	-	3,3	96,7
Аургазинский	-	-	100,0
Баймакский	-	...	96,4
Бакалинский	-	-	100,0
Балтачевский	-	-	100,0
Белебеевский	-	8,2	91,8
Белокатайский	-	...	97,3
Белорецкий	-	...	99,1
Бижбулякский	-	-	100,0
Бирский	-	...	99,3
Благоварский	-	-	100,0
Благовещенский	-	-	100,0
Буздякский	-	5,5	94,5
Бураевский	-	...	98,7
Бурзянский	-	-	100,0
Гафурийский	-	-	100,0
Давлекановский	-	...	99,6
Дуванский	-	-	100,0
Дюртюлинский	-	...	97,8
Ермекеевский	-	-	100,0
Зианчуринский	-	-	100,0
Зилаирский	-	16,3	83,7
Иглинский	...	...	96,1
Илишевский	-	5,2	94,8
Ишимбайский	-	9,2	90,8
Калтасинский	-	9,0	91,0
Караидельский	-	5,0	95,0
Кармаскалинский	-	-	100,0
Кигинский	-	...	99,0
Краснокамский	-	...	95,3
Кугарчинский	-	-	100,0
Куюргазинский	-	...	99,8
Кушнаренковский	-	...	97,5
Мелеuzовский	-	...	98,7



	Сельскохозяйственные организации	Крестьянские (фермерские) хозяйства и индивидуальные предприниматели	Хозяйства населения
Мечетлинский	-	...	92,9
Мишкинский	-	...	99,4
Миякинский	-	-	100,0
Нуримановский	-	...	97,0
Салаватский	-	...	98,4
Стерлибашевский	-	...	98,6
Стерлитамакский	-	-	100,0
Татышлинский	-	-	100,0
Туймазинский	...	...	90,4
Уфимский	-	5,5	94,5
Учалинский	-	-	100,0
Федоровский	-	-	100,0
Хайбуллинский	-	...	97,5
Чекмагушевский	-	...	99,4
Чишминский	...	-	43,0
Шаранский	...	...	89,4
Янаульский	-	-	100,0
<b>Городские округа</b>	...	...	<b>98,0</b>
г. Уфа	...	-	98,3
г. Агидель	-	-	100,0
г. Кумертау	-	-	100,0
г. Нефтекамск	-	-	100,0
г. Октябрьский	-	-	100,0
г. Салават	...	...	-
г. Сибай	-	-	100,0
г. Стерлитамак	-	-	100,0

**88. СТРУКТУРА ЧИСЛА СЕМЕЙ**

(на 1 июля 2016 года; в процентах от общего)

	Сельскохозяйственные организации	в том числе		
		сельскохозяйственные организации, не относящиеся к субъектам малого предпринимательства	малые предприятия	в том числе
				малые предприятия (без микропредприятий)
<b>Республика Башкортостан</b>	<b>3,3</b>	<b>0,4</b>	<b>2,1</b>	<b>0,6</b>
<b>Муниципальные районы</b>	<b>3,3</b>	<b>0,4</b>	<b>2,1</b>	<b>0,6</b>
Абзелиловский	7,8	...	...	...
Альшеевский	-	-	-	-
Архангельский	-	-	-	-
Аскинский	-	-	-	-
Аургазинский	5,7	-	5,6	...
Баймакский	-	-	-	-
Бакалинский	1,4	-	1,2	1,2
Балтачевский	-	-	-	-
Белебеевский	2,3	...	...	...
Белокатайский	-	-	-	-
Белорецкий	-	-	-	-
Бижбулякский	1,7	-	1,7	1,4
Бирский	...	...	...	...
Благоварский	-	-	-	-
Благовещенский	-	-	-	-
Буздякский	...	-	...	...
Бураевский	...	-	...	...
Бурзянский	1,8	...	1,6	...
Гафурийский	1,0	-	...	-
Давлекановский	-	-	-	-
Дуванский	...	-	...	-
Дюртюлинский	3,4	...	...	...
Ермекеевский	5,5	...	4,5	4,5
Зианчуринский	...	-	...	-
Зилаирский	-	-	-	-
Иглинский	...	-	...	-
Илишевский	...	-	-	-
Ишимбайский	-	-	-	-
Калтасинский	...	-	...	...
Караидельский	-	-	-	-
Кармаскалинский	2,9	...	...	-
Кигинский	-	-	-	-
Краснокамский	-	-	-	-
Кугарчинский	8,9	...	...	-

### ПЧЕЛ МЕДОНОСНЫХ ПО КАТЕГОРИЯМ ХОЗЯЙСТВ

числа семей пчел медоносных в хозяйствах всех категорий)

подсобные сельско- хозяйственные пред- приятия несельско- хозяйственных организаций	Крестьянские (фермерские) хозяйства и индивидуальные предприниматели	в том числе		Хозяйства населения
		крестьянские (фермерские) хозяйства	индивидуальные предприниматели	
0,8	10,2	8,6	1,6	86,5
0,8	10,2	8,6	1,6	86,5
-	9,4	6,9	2,5	82,7
-	7,7	6,3	...	92,3
-	7,0	5,9	1,1	93,0
-	5,0	4,3	0,6	95,0
...	5,2	2,0	3,2	89,1
-	53,3	14,3	39,0	46,7
...	8,9	7,1	1,7	89,7
-	5,8	...	3,1	94,2
-	19,2	18,8	...	78,5
-	13,7	12,7	...	86,3
-	7,2	7,2	-	92,8
-	10,3	10,3	-	88,0
-	6,3	5,9	...	91,6
-	4,7	4,7	-	95,3
-	4,2	3,7	...	95,8
-	10,3	9,5	...	87,5
-	10,2	10,1	...	88,7
-	9,2	7,4	...	89,0
...	5,8	4,2	1,7	93,2
-	11,8	11,8	-	88,2
-	9,0	6,6	...	88,2
-	3,0	2,5	...	93,7
-	9,5	9,5	-	85,0
-	12,9	7,8	5,0	85,2
-	28,9	27,8	...	71,1
...	23,9	20,0	3,8	75,9
...	12,0	12,0	-	87,8
-	13,7	12,6	...	86,3
-	7,2	7,2	-	92,0
-	10,5	10,5	-	89,5
-	17,0	13,1	...	80,1
-	18,3	15,8	...	81,7
-	12,5	12,5	-	87,5
...	4,9	4,0	0,9	86,2

	Сельскохозяйственные организации	в том числе		
		сельскохозяйственные организации, не относящиеся к субъектам малого предпринимательства	малые предприятия	в том числе
				малые предприятия (без микропредприятий)
Куюргазинский	...	-	...	-
Кушнаренковский	-	-	-	-
Мелеузовский	-	-	-	-
Мечетлинский	-	-	-	-
Мишкинский	-	-	-	-
Миякинский	2,2	...	...	...
Нуримановский	...	-	-	-
Салаватский	...	-	...	-
Стерлибашевский	2,0	-	2,0	2,0
Стерлитамакский	...	...	-	-
Татышлинский	7,8	...	...	...
Туймазинский	28,3	-	26,5	...
Уфимский	9,2	-	-	-
Учалинский	10,5	-	...	...
Федоровский	...	-	...	...
Хайбуллинский	-	-	-	-
Чекмагушевский	-	-	-	-
Чишминский	...	...	...	-
Шаранский	4,0	...	1,7	...
Янаульский	...	-	...	-
<b>Городские округа</b>	...	-	...	-
г. Уфа	-	-	-	-
г. Агидель	-	-	-	-
г. Кумертау	-	-	-	-
г. Нефтекамск	-	-	-	-
г. Октябрьский	-	-	-	-
г. Салават	...	-	...	-
г. Сибай	-	-	-	-
г. Стерлитамак	-	-	-	-

подсобные сельско- хозяйственные пред- приятия несельско- хозяйственных организаций	Крестьянские (фермерские) хозяйства и индивидуальные предприниматели	в том числе		Хозяйства населения
		крестьянские (фермерские) хозяйства	индивидуальные предприниматели	
-	13,3	12,3	...	81,1
-	3,0	1,2	1,8	97,0
-	3,0	3,0	-	97,0
-	15,7	13,4	2,3	84,3
-	12,9	12,9	-	87,1
-	5,2	5,2	-	92,6
...	8,7	7,0	1,7	74,9
-	25,2	24,0	...	69,8
-	11,0	7,4	3,6	86,9
-	9,8	8,5	...	88,9
-	2,3	1,6	...	90,0
...	3,3	2,0	...	68,4
9,2	19,8	14,4	5,4	71,0
...	18,2	18,2	-	71,4
-	2,8	2,6	...	95,1
-	32,9	29,9	...	67,1
-	11,0	11,0	-	89,0
-	15,7	15,1	...	82,7
...	13,6	13,0	...	82,4
-	5,7	4,9	...	94,0
-	...	-	...	<b>94,6</b>
-	-	-	-	100,0
-	-	-	-	100,0
-	-	-	-	100,0
-	-	-	-	100,0
-	-	-	-	...
-	-	-	-	-
-	...	-	...	79,6
-	-	-	-	100,0





**СТРУКТУРА ПОГОЛОВЬЯ  
СЕЛЬСКОХОЗЯЙСТВЕННЫХ  
ЖИВОТНЫХ  
ПО ПОЛОВОЗРАСТНЫМ  
ГРУППАМ И ВИДАМ**

**СТРУКТУРА ПОГоловья СЕльскохозЯЙСТВЕННЫХ  
СТРУКТУРА ПОГоловья СЕльскохозЯЙСТВЕННЫХ**

**89. СТРУКТУРА ПОГоловья КРУПНОГО РОГАТОГО СКОТА ПО**

(на 1 июля 2016 года; в процентах от

	Молочный крупный рогатый скот	в том числе			
		взрослое поголовье	из него коровы	молодняк (кроме телят до 1 года)	из него нетели
<b>Республика Башкортостан</b>	<b>93,8</b>	<b>38,7</b>	<b>35,7</b>	<b>26,9</b>	<b>5,5</b>
<b>Муниципальные районы</b>	<b>93,8</b>	<b>38,7</b>	<b>35,7</b>	<b>26,9</b>	<b>5,5</b>
Абзелиловский	94,6	41,8	40,6	19,9	4,3
Альшеевский	89,5	36,6	33,5	24,2	3,2
Архангельский	99,8	39,5	38,5	24,7	4,5
Аскинский	93,5	40,0	39,3	22,8	6,9
Аургазинский	97,3	37,9	35,0	28,9	6,8
Баймакский	96,9	46,1	41,0	18,5	3,4
Бакалинский	93,8	37,6	35,4	27,8	6,4
Балтачевский	99,7	42,7	40,9	28,6	5,3
Белебеевский	85,6	40,1	39,0	21,1	3,8
Белокатайский	96,7	40,2	37,1	26,0	6,0
Белорецкий	94,4	39,1	37,0	25,7	5,2
Бижбулякский	99,2	46,1	42,9	23,3	4,9
Бирский	91,5	37,3	34,9	26,9	4,7
Благоварский	89,7	43,1	33,4	20,5	2,2
Благовещенский	87,3	34,3	32,1	31,2	4,5
Буздякский	99,8	41,5	36,1	21,7	7,6
Бураевский	98,4	40,5	39,3	29,6	6,9
Бурзянский	98,6	40,3	39,2	24,8	10,2
Гафурийский	94,7	35,9	32,8	28,5	3,2
Давлекановский	93,0	41,5	40,0	24,8	5,1
Дуванский	92,6	35,0	33,3	31,7	6,7
Дюртюлинский	96,4	39,2	38,6	30,0	8,1
Ермекеевский	100,0	41,0	39,1	30,9	3,0
Зианчуринский	96,1	42,4	41,4	24,3	2,9
Зилаирский	97,1	42,7	40,9	25,5	2,6
Иглинский	93,2	38,8	36,9	31,2	6,4
Илишевский	99,7	42,0	36,4	32,0	8,3
Ишимбайский	97,1	35,9	34,5	30,5	2,4
Калтасинский	99,7	44,9	42,9	27,3	8,4
Караидельский	89,8	40,3	38,0	20,9	2,3
Кармаскалинский	99,5	40,0	35,3	35,5	3,3
Кигинский	94,6	35,4	34,5	30,3	4,0
Краснокамский	99,2	40,0	37,8	29,4	7,9
Кугарчинский	96,3	42,6	36,1	25,5	4,7



## Животных по Половозрастным Группам и Видам

### Животных в Хозяйствах Всех Категорий

#### Половозрастным Группам и Видам в Хозяйствах Всех Категорий

общего поголовья крупного рогатого скота)

телята (до 1 года)	Мясной крупный рогатый скот	в том числе			телята (до 1 года)
		взрослое поголовье	из него коровы	молодняк (кроме телят до 1 года)	
28,2	6,2	2,5	2,2	2,1	1,6
28,2	6,2	2,5	2,2	2,1	1,6
32,9	5,4	1,5	1,4	2,9	0,9
28,7	10,5	3,6	2,7	4,4	2,5
35,6	...	...	...	-	...
30,7	6,5	1,2	1,2	4,5	0,8
30,5	2,7	1,1	0,8	0,8	0,8
32,4	3,1	1,5	1,4	0,6	1,0
28,4	6,2	1,6	1,2	3,2	1,4
28,5	0,3	0,1	0,0	0,1	0,1
24,4	14,4	5,7	5,0	4,9	3,8
30,4	3,3	1,6	1,3	0,4	1,4
29,6	5,6	1,6	1,4	2,6	1,4
29,9	0,8	0,3	0,1	0,2	0,2
27,3	8,5	3,8	3,7	1,5	3,2
26,1	10,3	4,6	3,7	3,8	1,9
21,7	12,7	6,6	4,8	3,5	2,6
36,6	0,2	0,0	...	0,1	0,1
28,4	1,6	0,6	...	0,5	0,5
33,5	1,4	...	...	0,4	...
30,3	5,3	2,8	2,7	1,1	1,3
26,8	7,0	2,7	2,6	3,3	1,0
25,9	7,4	3,0	2,9	3,3	1,2
27,2	3,6	1,3	1,2	1,4	0,9
28,1	-	-	-	-	-
29,4	3,9	1,7	1,7	1,4	0,8
28,9	2,9	0,9	0,8	1,1	1,0
23,3	6,8	2,4	2,2	3,0	1,3
25,8	0,3	0,1	0,0	0,1	0,0
30,8	2,9	1,2	1,0	0,4	1,2
27,5	...	...	...	...	...
28,5	10,2	4,8	4,6	1,9	3,5
23,9	0,5	0,3	0,3	0,1	0,1
29,0	5,4	2,9	2,9	...	1,4
29,9	0,8	0,3	...	0,2	0,3
28,2	3,7	1,2	0,5	2,0	0,5

СТРУКТУРА ПОГоловья СЕльскоХозяйственных Животных  
ПО Половозрастным Группам и Видам

	Молочный крупный рогатый скот	В том числе			
		взрослое поголовье	из него коровы	молодняк (кроме телят до 1 года)	из него нетели
Куюргазинский	90,0	31,8	30,9	31,0	3,7
Кушнаренковский	95,1	40,3	38,0	26,9	12,7
Мелеузовский	85,3	36,2	31,6	28,7	6,6
Мечетлинский	100,0	38,5	36,3	28,9	5,1
Мишкинский	94,6	44,2	38,7	17,8	4,2
Миякинский	89,0	33,5	33,0	26,6	7,3
Нуримановский	94,4	38,6	36,8	26,5	3,6
Салаватский	92,0	33,1	30,9	29,2	3,1
Стерлибашевский	87,3	36,4	34,1	24,0	7,8
Стерлитамакский	85,5	32,4	28,0	31,8	7,0
Татышлинский	93,1	33,3	27,0	30,9	8,6
Туймазинский	88,2	42,9	36,1	22,1	6,0
Уфимский	93,5	44,5	40,1	31,0	5,4
Учалинский	97,0	39,5	34,7	27,5	4,6
Федоровский	91,5	35,6	33,1	31,2	3,3
Хайбуллинский	77,7	33,6	32,8	18,5	0,2
Чекмагушевский	98,9	31,6	30,8	34,7	6,9
Чишминский	93,0	40,2	35,3	24,5	5,4
Шаранский	85,4	36,6	34,2	21,2	7,6
Янаульский	98,9	42,3	36,7	25,2	7,9
<b>Городские округа</b>	<b>88,2</b>	<b>41,0</b>	<b>35,8</b>	<b>20,5</b>	<b>8,4</b>
г. Уфа	92,7	51,8	29,9	10,4	0,8
г. Кумертау	74,6	34,6	30,3	15,3	5,8
г. Нефтекамск	100,0	45,1	38,2	26,5	4,2
г. Октябрьский	100,0	50,8	50,5	23,7	21,2
г. Салават	100,0	55,4	53,3	...	...
г. Сибай	86,4	36,1	34,3	21,5	10,1
г. Стерлитамак	75,6	37,6	33,8	18,6	...

телята (до 1 года)	Мясной крупный рогатый скот	в том числе			
		взрослое поголовье	из него коровы	молодняк (кроме телят до 1 года)	телята (до 1 года)
27,2	10,0	6,6	6,5	2,2	1,3
28,0	4,9	2,2	1,9	1,2	1,5
20,5	14,7	4,0	3,2	7,2	3,5
32,7	-	-	-	-	-
32,7	5,4	2,1	1,9	1,4	2,0
28,8	11,0	5,0	4,9	3,2	2,8
29,3	5,6	2,5	2,5	2,0	1,0
29,7	8,0	4,1	4,0	1,8	2,1
26,9	12,7	6,3	6,1	2,9	3,5
21,3	14,5	4,9	3,6	6,2	3,4
28,9	6,9	1,0	0,9	2,7	3,1
23,2	11,8	4,5	4,0	4,2	3,1
18,0	6,5	3,1	1,7	1,6	1,9
30,0	3,0	0,9	0,6	1,2	1,0
24,7	8,5	4,0	3,9	2,5	2,0
25,6	22,3	9,4	9,3	6,5	6,3
32,6	1,1	...	...	0,3	0,5
28,3	7,0	2,5	2,3	2,2	2,3
27,6	14,6	6,3	6,0	3,9	4,4
31,4	1,1	0,6	0,3	0,1	0,4
<b>26,7</b>	<b>11,8</b>	<b>7,3</b>	<b>5,7</b>	<b>1,4</b>	<b>3,2</b>
30,5	...	...	...	...	-
24,8	...	...	...	...	...
28,4	-	-	-	-	-
25,5	-	-	-	-	-
12,8	-	-	-	-	-
28,8	...	...	...	...	...
19,3	...	...	...	...	...

**90. СТРУКТУРА ПОГОЛОВЬЯ СВИНЕЙ ПО ПОЛОВОЗРАСТНЫМ ГРУППАМ И ВИДАМ  
В ХОЗЯЙСТВАХ ВСЕХ КАТЕГОРИЙ**

(на 1 июля 2016 года; в процентах от общего поголовья свиней)

	Взрослое поголовье	из него свиноматки основные	Молодняк	В том числе	
				молодняк старше 4 месяцев	поросята до 4 месяцев
<b>Республика Башкортостан</b>	<b>12,0</b>	<b>7,0</b>	<b>88,0</b>	<b>45,6</b>	<b>40,9</b>
<b>Муниципальные районы</b>	<b>11,8</b>	<b>6,3</b>	<b>88,2</b>	<b>46,9</b>	<b>39,8</b>
Абзелиловский	16,6	11,8	83,4	35,8	40,4
Альшеевский	11,2	4,3	88,8	72,8	15,8
Архангельский	32,3	14,9	67,7	40,6	27,1
Аскинский	24,1	9,6	75,9	46,0	3,9
Аургазинский	15,4	4,4	84,6	41,6	42,9
Баймакский	29,8	19,1	70,2	41,1	29,1
Бакалинский	18,7	10,0	81,3	51,0	30,4
Балтачевский	13,0	4,4	87,0	1,5	48,4
Белебеевский	21,4	19,0	78,6	44,4	33,9
Белокатайский	16,0	6,2	84,0	50,4	28,8
Белорецкий	21,4	10,8	78,6	49,0	29,6
Бижбулякский	13,5	7,4	86,5	30,6	56,0
Бирский	4,7	2,5	95,3	82,8	12,5
Благоварский	8,3	5,5	91,7	50,2	41,6
Благовещенский	32,1	5,8	67,9	44,4	22,4
Бураевский	22,2	13,8	77,8	58,2	19,7
Бурзянский	30,8	...	69,2	15,4	53,8
Гафурийский	29,1	19,3	70,9	53,2	17,7
Давлекановский	19,8	9,8	80,2	49,1	31,2
Дуванский	8,3	4,4	91,7	33,8	57,9
Дюртюлинский	22,4	20,6	77,6	35,2	42,4
Ермекеевский	20,3	6,2	79,7	45,4	34,3
Зианчуринский	22,1	5,3	77,9	25,9	51,8
Зилаирский	35,0	30,0	65,0	37,2	25,9
Иглинский	29,9	11,3	70,1	49,5	20,7
Илишевский	9,6	4,1	90,4	50,6	39,8
Ишимбайский	21,3	10,5	78,7	64,1	13,3
Калтасинский	35,5	16,8	64,5	35,8	28,7
Караидельский	29,6	8,9	70,4	36,2	30,6
Кармаскалинский	30,2	18,1	69,8	45,6	24,3
Кигинский	41,3	16,3	58,7	51,0	7,7
Краснокамский	32,0	15,1	68,0	41,5	26,5
Кугарчинский	14,8	9,2	85,2	56,9	28,3
Куюргазинский	16,6	11,9	83,4	38,5	44,3
Кушнаренковский	29,8	10,7	70,2	52,4	17,8
Мелеузовский	21,0	11,0	79,0	48,8	30,2
Мечетлинский	14,9	8,7	85,1	43,4	41,2

	Взрослое поголовье	из него свиноматки основные	Молодняк	в том числе	
				молодняк старше 4 месяцев	поросята до 4 месяцев
Мишкинский	15,3	9,6	84,7	53,5	31,2
Миякинский	20,8	13,2	79,2	29,2	50,0
Нуримановский	26,1	21,9	73,9	36,8	37,1
Салаватский	29,3	9,3	70,7	59,2	11,6
Стерлибашевский	29,7	16,2	70,3	46,3	24,0
Стерлитамакский	14,0	5,1	86,0	42,1	43,9
Татышлинский	39,7	5,8	60,3	32,0	28,4
Туймазинский	33,9	18,9	66,1	44,5	16,7
Уфимский	24,3	3,8	75,7	45,1	30,6
Учалинский	25,9	9,0	74,1	35,4	35,6
Федоровский	11,2	6,5	88,8	21,8	66,9
Хайбуллинский	20,4	15,2	79,6	42,4	35,9
Чекмагушевский	14,9	2,7	85,1	74,6	10,5
Чишминский	8,0	6,0	92,0	53,6	38,3
Шаранский	18,0	9,2	82,0	52,4	29,5
Янаульский	9,1	6,2	90,9	41,6	49,3
<b>Городские округа</b>	<b>18,5</b>	<b>26,8</b>	<b>81,5</b>	<b>10,5</b>	<b>71,0</b>
г. Уфа	18,0	29,5	82,0	4,4	77,6
г. Кумертау	20,8	13,1	79,2	38,5	40,7
г. Нефтекамск	27,0	17,5	73,0	41,3	31,7
г. Октябрьский	...	...	74,6	...	...
г. Салават	27,9	12,0	72,1	40,3	31,8
г. Сибай	17,4	-	82,6	38,3	44,3
г. Стерлитамак	7,6	5,1	92,4	67,0	25,4

**91. СТРУКТУРА ПОГоловья ОвЕц и Коз ПО Половозрастным Группам и Видам  
В ХОЗЯЙСТВАХ ВСЕХ КАТЕГОРИЙ**

(на 1 июля 2016 года; в процентах от общего поголовья овец (коз))

	Овцы			Козы		
	Взрослое поголовье	из него овцематки и ярки старше 1 года	Молодняк	Взрослое поголовье	из него козоматки и козочки старше 1 года	Молодняк
<b>Республика Башкортостан</b>	<b>53,1</b>	<b>46,0</b>	<b>46,9</b>	<b>55,7</b>	<b>45,4</b>	<b>44,3</b>
<b>Муниципальные районы</b>	<b>53,1</b>	<b>46,0</b>	<b>46,9</b>	<b>55,6</b>	<b>45,4</b>	<b>44,4</b>
Абзелиловский	56,9	54,1	43,1	54,9	50,6	45,1
Альшеевский	50,2	38,0	49,8	54,6	32,9	45,4
Архангельский	53,5	52,4	46,5	56,5	52,6	43,5
Аскинский	45,5	42,7	54,5	56,0	52,4	44,0
Аургазинский	50,6	43,3	49,4	52,8	45,1	47,2
Баймакский	59,7	46,4	40,3	56,8	42,6	43,2
Бакалинский	47,5	43,7	52,5	52,1	45,8	47,9
Балтачевский	44,2	41,3	55,8	52,1	45,9	47,9
Белебеевский	55,6	45,6	44,4	63,8	38,5	36,2
Белокатайский	55,4	49,1	44,6	49,9	42,3	50,1
Белорецкий	64,3	51,2	35,7	59,4	45,6	40,6
Бижбулякский	53,8	49,4	46,2	51,5	42,6	48,5
Бирский	52,4	45,3	47,6	47,9	38,3	52,1
Благоварский	53,9	41,3	46,1	62,5	47,8	37,5
Благовещенский	51,0	28,3	49,0	61,2	32,9	38,8
Будзякский	48,3	44,1	51,7	58,2	49,3	41,8
Бураевский	50,9	49,3	49,1	56,2	52,9	43,8
Бурзянский	60,6	56,5	39,4	57,3	54,6	42,7
Гафурийский	51,7	46,9	48,3	48,7	42,6	51,3
Давлекановский	53,2	47,9	46,8	52,4	41,4	47,6
Дуванский	51,1	47,5	48,9	54,1	50,4	45,9
Дюртюлинский	21,8	19,7	78,2	31,3	29,3	68,7
Ермекеевский	47,4	44,9	52,6	48,8	42,7	51,2
Зианчуринский	58,0	53,3	42,0	59,7	52,5	40,3
Зилаирский	54,4	46,0	45,6	51,2	38,5	48,8
Иглинский	55,7	45,8	44,3	55,5	43,2	44,5
Илишевский	50,6	44,8	49,4	47,3	41,4	52,7
Ишимбайский	50,1	43,9	49,9	52,8	40,3	47,2
Калтасинский	58,6	49,6	41,4	58,7	48,3	41,3
Караидельский	44,4	39,6	55,6	48,1	39,8	51,9
Кармаскалинский	52,9	44,9	47,1	55,3	41,8	44,7
Кигинский	54,7	51,9	45,3	53,6	48,6	46,4
Краснокамский	55,5	44,8	44,5	53,6	45,3	46,4
Кугарчинский	55,0	40,3	45,0	55,9	37,9	44,1
Куюргазинский	51,5	48,6	48,5	50,7	47,0	49,3

	Овцы			Козы		
	Взрослое поголовье	из него овцематки и ярки старше 1 года	Молодняк	Взрослое поголовье	из него козوماتки и козочки старше 1 года	Молодняк
Кушнаренковский	58,7	45,1	41,3	59,7	48,3	40,3
Мелеузовский	55,8	42,4	44,2	55,6	42,5	44,4
Мечетлинский	50,1	49,5	49,9	53,8	52,4	46,2
Мишкинский	50,1	44,4	49,9	57,8	44,6	42,2
Миякинский	50,7	49,0	49,3	49,2	47,4	50,8
Нуримановский	53,6	48,3	46,4	52,9	45,3	47,1
Салаватский	55,0	35,6	45,0	53,9	34,4	46,1
Стерлибашевский	54,1	48,3	45,9	55,7	47,7	44,3
Стерлитамакский	54,5	48,7	45,5	57,8	49,9	42,2
Татышлинский	48,1	42,4	51,9	57,0	43,1	43,0
Туймазинский	65,1	41,9	34,9	62,8	38,6	37,2
Уфимский	56,8	32,7	43,2	60,3	31,5	39,7
Учалинский	57,6	50,3	42,4	53,1	41,7	46,9
Федоровский	49,7	40,5	50,3	50,0	42,9	50,0
Хайбуллинский	55,1	50,8	44,9	55,2	50,8	44,8
Чекмагушевский	48,5	41,6	51,5	56,1	45,1	43,9
Чишминский	53,4	43,2	46,6	54,8	44,8	45,2
Шаранский	54,8	49,0	45,2	70,6	66,9	29,4
Янаульский	46,8	43,2	53,2	51,8	40,7	48,2
<b>Городские округа</b>	<b>59,6</b>	<b>49,5</b>	<b>40,4</b>	<b>60,8</b>	<b>42,5</b>	<b>39,2</b>
г. Уфа	70,2	19,3	29,8	68,6	20,3	31,4
г. Агидель	...	...	-	67,9	64,3	...
г. Кумертау	57,2	47,8	42,8	47,1	41,1	52,9
г. Нефтекамск	49,5	29,4	50,5	59,8	43,6	40,2
г. Октябрьский	56,0	56,0	44,0	55,7	51,7	44,3
г. Салават	...	...	...	...	-	...
г. Сибай	63,5	61,5	36,5	56,8	38,3	43,2
г. Стерлитамак	75,0	70,8	...	74,5	58,0	25,5

## 92. СТРУКТУРА ПОГоловья Птицы ПО Видам В Хозяйствах Всех Категорий

(на 1 июля 2016 года; в процентах от общего поголовья птицы)

	Куры	Утки	Гуси	Индейки	Цесарки	Перепелки	Фазаны
<b>Республика Башкортостан</b>	<b>73,3</b>	<b>9,0</b>	<b>10,7</b>	<b>6,2</b>	<b>0,1</b>	<b>0,6</b>	<b>0,0</b>
<b>Муниципальные районы</b>	<b>73,2</b>	<b>9,0</b>	<b>10,8</b>	<b>6,2</b>	<b>0,1</b>	<b>0,6</b>	<b>0,0</b>
Абзелиловский	67,1	8,6	22,4	1,8	0,1	0,0	...
Альшеевский	81,5	7,4	10,5	0,6	0,0	...	-
Архангельский	67,3	13,1	18,4	1,0	0,1	...	-
Аскинский	78,5	7,5	13,0	0,7	0,2	...	-
Аургазинский	65,9	16,1	17,3	0,6	0,1	-	-
Баймакский	59,4	10,4	28,4	1,7	0,0	-	-
Бакалинский	88,7	6,8	4,0	0,4	0,0	...	...
Балтачевский	76,3	6,8	15,9	0,9	0,1	...	-
Белебеевский	88,9	3,8	6,9	0,3	0,0	-	-
Белокатайский	50,2	5,7	40,7	2,5	0,2	...	-
Белорецкий	80,5	6,6	11,2	1,6	0,1	...	...
Бижбулякский	69,8	14,5	14,7	0,7	0,0	...	-
Бирский	72,8	12,6	13,3	1,2	0,0	...	-
Благоварский	23,2	47,3	26,5	0,4	2,6	...	...
Благовещенский	99,1	0,4	0,3	0,2	0,0	...	...
Буздякский	51,7	14,3	31,1	1,4	0,1	1,4	...
Бураевский	77,1	10,5	11,4	0,8	0,1	...	-
Бурзянский	74,4	7,2	16,7	1,4	...	...	-
Гафурийский	72,7	12,0	14,4	0,6	0,0	...	...
Давлекановский	67,9	16,5	14,3	1,1	0,2	-	-
Дуванский	82,6	4,8	11,0	1,4	0,1	0,1	-
Дюртюлинский	67,0	4,1	27,0	2,0	-	-	-
Ермекеевский	79,4	11,0	8,7	0,9	...	...	-
Зианчуринский	52,3	20,4	25,7	1,5	...	0,1	-
Зилаирский	61,2	17,8	19,2	1,7	0,1	-	-
Иглинский	69,9	9,9	18,0	1,6	0,2	0,4	0,1
Илишевский	84,5	8,2	6,7	0,6	0,0	...	-
Ишимбайский	72,8	12,7	13,7	0,8	0,0	...	-
Калтасинский	68,8	12,5	16,9	1,6	0,1	-	-
Караидельский	69,7	11,5	16,7	1,7	0,4	0,1	-
Кармаскалинский	59,7	15,8	23,3	1,0	0,2	0,1	-
Кигинский	61,7	11,9	25,6	0,7	0,1	...	-
Краснокамский	92,0	4,7	2,9	0,3	0,0	0,1	-
Кугарчинский	53,0	18,0	28,2	0,9	0,0	-	-
Куюргазинский	54,1	24,4	20,4	1,1	0,1	...	...
Кушнаренковский	61,6	14,0	22,9	1,5	0,1	...	...
Мелеузовский	11,9	3,9	2,7	81,3	0,0	0,1	-
Мечетлинский	65,5	5,7	24,0	1,3	0,1	...	-
Мишкинский	71,4	13,8	13,2	1,4	0,1	-	-



СТРУКТУРА ПОГоловья СЕльскоХозяйственных Животных  
ПО Половозрастным Группам и Видам

Продолжение табл. 92

	Куры	Утки	Гуси	Индейки	Цесарки	Перепелки	Фазаны
Миякинский	62,4	16,4	19,8	1,4	0,0	-	-
Нуримановский	74,8	9,9	14,3	0,9	0,2	-	-
Салаватский	65,1	10,5	23,3	0,7	0,1	0,2	-
Стерлибашевский	47,7	29,0	21,8	1,5	0,0	...	-
Стерлитамакский	63,6	22,0	13,5	0,7	0,1	...	-
Татышлинский	79,5	8,7	11,3	0,5	0,0	-	-
Туймазинский	66,5	12,5	20,0	1,0	0,0	-	...
Уфимский	97,1	0,2	0,5	0,0	0,0	2,1	...
Учалинский	59,7	13,2	25,8	1,3	0,0	-	-
Федоровский	34,0	20,5	44,8	0,6	0,0	-	-
Хайбуллинский	45,5	29,6	23,5	1,3	0,0	-	-
Чекмагушевский	75,3	11,9	11,2	1,5	0,0	...	-
Чишминский	83,9	5,6	9,8	0,7	0,0	-	-
Шаранский	71,4	14,0	13,2	1,4	0,1	-	-
Янаульский	78,3	11,6	8,6	1,2	0,1	...	-
<b>Городские округа</b>	<b>82,3</b>	<b>9,4</b>	<b>7,0</b>	<b>1,2</b>	<b>0,1</b>	...	...
г. Уфа	88,1	5,3	4,4	1,5	0,6	-	...
г. Агидель	90,9	6,0	...	2,7	-	-	-
г. Кумертау	82,5	11,7	4,9	0,7	...	-	-
г. Нефтекамск	91,4	6,2	1,7	0,4	0,3	-	-
г. Октябрьский	91,0	5,7	2,7	0,5	-	-	-
г. Салават	61,6	13,1	25,3	-	-	-	-
г. Сибай	73,5	11,6	13,3	1,5	-	...	-
г. Стерлитамак	84,2	8,7	5,0	2,1	-	-	-

### 93. СТРУКТУРА ПОГоловья КУР ПО ПОЛОВОЗРАСТНЫМ

(на 1 июля 2016 года;

	Куры яичных пород	в том числе		
		куры- несушки	петухи	молодняк кур (всех возрастов)
<b>Республика Башкортостан</b>	<b>57,8</b>	<b>43,5</b>	<b>1,4</b>	<b>12,9</b>
<b>Муниципальные районы</b>	<b>57,7</b>	<b>43,3</b>	<b>1,4</b>	<b>13,0</b>
Абзелиловский	57,3	45,4	3,9	8,0
Альшеевский	3,8	2,8	0,2	0,8
Архангельский	84,3	60,0	4,3	19,9
Аскинский	84,5	60,2	5,4	18,9
Аургазинский	74,0	54,4	3,9	15,8
Баймакский	55,9	44,3	4,2	7,5
Бакалинский	42,3	38,3	0,8	3,3
Балтачевский	72,4	52,3	5,3	14,9
Белебеевский	91,9	20,7	1,1	70,1
Белокатайский	10,8	8,7	0,6	1,6
Белорецкий	86,6	67,9	6,7	12,0
Бижбулякский	40,2	28,2	2,8	9,2
Бирский	71,0	49,4	4,3	17,4
Благоварский	64,5	42,2	2,6	19,8
Благовещенский	2,5	2,0	0,1	0,4
Буздякский	66,9	51,6	4,7	10,6
Бураевский	63,4	53,1	5,1	5,2
Бурзянский	43,4	32,8	3,1	7,5
Гафурийский	89,0	54,6	3,0	31,4
Давлекановский	49,7	42,2	0,6	6,9
Дуванский	16,5	13,4	1,3	1,8
Дюртюлинский	11,8	9,4	0,9	1,6
Ермекеевский	3,4	1,3	0,1	2,0
Зианчуринский	68,3	48,4	4,0	15,9
Зилаирский	26,2	24,2	0,9	1,1
Иглинский	58,8	45,5	2,7	10,6
Илишевский	2,3	1,6	0,2	0,6
Ишимбайский	57,3	46,5	3,1	7,8
Калтасинский	73,7	57,9	5,4	10,3
Караидельский	82,5	50,6	2,4	29,5
Кармаскалинский	9,2	7,0	0,6	1,6
Кигинский	84,0	51,4	5,3	27,2
Краснокамский	89,5	84,2	1,8	3,4
Кугарчинский	75,4	59,0	4,9	11,4
Куюргазинский	7,8	5,5	0,4	1,9
Кушнаренковский	55,1	44,9	3,2	7,1
Мелеuzовский	63,0	46,2	3,3	13,5
Мечетлинский	73,6	59,1	6,1	8,3

**ГРУППАМ И ВИДАМ В ХОЗЯЙСТВАХ ВСЕХ КАТЕГОРИЙ**

в процентах от общего поголовья кур)

Куры мясных и мясо- яичных пород	В том числе			
	куры- несушки	петухи	молодняк кур (всех возрастов)	из них бройлеры
42,2	9,0	0,8	32,4	19,9
42,3	9,0	0,8	32,6	19,9
42,7	11,7	0,9	30,1	28,0
96,2	49,6	4,2	42,4	39,4
15,7	2,4	0,2	13,1	12,2
15,5	0,6	0,0	14,9	14,3
26,0	4,3	0,3	21,4	19,4
44,1	2,1	0,3	41,6	40,7
57,7	2,7	0,2	54,7	54,4
27,6	7,9	0,8	18,9	18,0
8,1	0,7	0,1	7,4	6,8
89,2	55,2	5,5	28,4	17,0
13,4	2,5	0,3	10,6	9,4
59,8	11,2	1,1	47,5	43,4
29,0	0,8	0,0	28,2	26,8
35,5	2,4	0,2	32,9	24,6
97,5	0,8	0,0	96,7	0,8
33,1	1,0	0,1	32,1	31,3
36,6	5,9	0,5	30,1	28,9
56,6	31,4	3,2	22,0	8,8
11,0	1,4	0,1	9,5	9,0
50,3	9,1	0,3	40,9	39,6
83,5	46,0	4,7	32,8	20,2
88,2	39,2	2,5	46,5	40,2
96,6	46,1	4,2	46,3	37,5
31,7	7,1	0,5	24,1	21,3
73,8	37,1	2,0	34,8	24,1
41,2	9,4	0,6	31,2	9,9
97,7	11,9	1,0	84,8	82,9
42,7	5,7	0,4	36,6	34,3
26,3	11,4	1,1	13,8	12,7
17,5	4,4	0,3	12,8	10,5
90,8	35,3	2,6	52,9	35,0
16,0	0,6	0,0	15,4	15,0
10,5	1,7	0,2	8,7	8,2
24,6	4,0	0,4	20,3	14,3
92,2	48,2	4,1	39,9	30,1
44,9	5,2	0,4	39,3	37,5
37,0	10,2	0,8	26,1	22,8
26,4	3,1	0,3	23,0	21,4

СТРУКТУРА ПОГоловья СЕльскоХозяйственных Животных  
ПО Половозрастным Группам и Видам

	Куры яичных пород	в том числе		
		куры- несушки	петухи	молодняк кур (всех возрастов)
Мишкинский	88,5	56,2	5,6	26,6
Миякинский	49,8	38,6	3,9	7,2
Нуримановский	79,3	50,7	3,5	25,0
Салаватский	47,9	36,1	3,2	8,5
Стерлибашевский	41,6	32,5	2,4	6,7
Стерлитамакский	63,8	36,8	2,3	24,7
Татышлинский	3,0	1,8	0,2	0,9
Туймазинский	71,9	62,8	2,4	6,8
Уфимский	91,4	69,7	0,2	21,4
Учалинский	52,4	37,0	3,6	11,8
Федоровский	0,9	0,8	0,0	0,1
Хайбуллинский	15,9	13,7	1,0	1,2
Чекмагушевский	36,5	32,9	2,7	0,9
Чишминский	23,7	18,7	1,3	3,7
Шаранский	64,1	50,0	4,2	10,0
Янаульский	75,4	53,8	5,0	16,6
<b>Городские округа</b>	<b>64,9</b>	<b>52,1</b>	<b>3,8</b>	<b>9,0</b>
г. Уфа	68,7	57,9	2,7	8,0
г. Агидель	9,7	8,0	0,6	...
г. Кумертау	83,8	63,0	4,3	16,4
г. Нефтекамск	76,9	61,3	5,2	10,4
г. Октябрьский	-	-	-	-
г. Салават	69,6	57,4	...	...
г. Сибай	63,3	53,3	4,9	5,1
г. Стерлитамак	82,3	63,2	3,6	15,5

Куры мясных и мясо- яичных пород	В том числе			
	куры- несушки	петухи	молодняк кур (всех возрастов)	из них бройлеры
11,5	0,7	0,1	10,7	9,8
50,2	2,8	0,3	47,1	46,0
20,7	4,6	0,3	15,8	13,7
52,1	26,8	2,6	22,7	14,6
58,4	6,0	0,3	52,1	49,7
36,2	8,0	0,4	27,8	24,2
97,0	44,1	4,3	48,6	38,3
28,1	6,5	0,3	21,3	19,9
8,6	3,9	0,4	4,4	3,8
47,6	5,0	0,4	42,2	39,3
99,1	54,3	4,1	40,8	30,3
84,1	42,7	3,2	38,1	25,5
63,5	7,4	0,8	55,3	33,4
76,3	1,0	0,0	75,3	12,4
35,9	7,2	0,6	28,1	24,9
24,6	0,3	0,0	24,3	22,5
<b>35,1</b>	<b>13,3</b>	<b>0,7</b>	<b>21,0</b>	<b>19,0</b>
31,3	17,0	0,5	13,8	9,0
90,3	56,3	4,5	29,5	28,3
16,2	0,2	0,0	15,9	15,3
23,1	1,1	...	22,0	21,8
100,0	80,6	4,8	14,6	11,8
30,4	12,5	...	...	-
36,7	0,8	0,0	35,8	35,1
17,7	7,8	0,4	9,6	5,4

**94. СТРУКТУРА ПОГОЛОВЬЯ ЛОШАДЕЙ ПО ПОЛОВОЗРАСТНЫМ ГРУППАМ И ВИДАМ  
В ХОЗЯЙСТВАХ ВСЕХ КАТЕГОРИЙ**

(на 1 июля 2016 года; в процентах от общего поголовья лошадей)

	<b>Взрослое поголовье</b>	<b>из него кобылы</b>	<b>Молодняк</b>	<b>Из общего поголовья лошадей - рабочие лошади</b>
<b>Республика Башкортостан</b>	<b>56,1</b>	<b>42,1</b>	<b>43,9</b>	<b>13,9</b>
<b>Муниципальные районы</b>	<b>56,2</b>	<b>42,2</b>	<b>43,8</b>	<b>14,0</b>
Абзелиловский	52,2	43,4	47,8	3,1
Альшеевский	54,1	44,7	45,9	13,9
Архангельский	53,5	44,5	46,5	17,9
Аскинский	58,6	37,1	41,4	15,9
Аургазинский	63,7	42,0	36,3	25,9
Баймакский	56,2	41,1	43,8	5,7
Бакалинский	52,1	36,0	47,9	22,3
Балтачевский	65,8	34,2	34,2	36,9
Белебеевский	56,3	45,8	43,7	12,4
Белокатайский	52,5	38,4	47,5	9,5
Белорецкий	60,0	45,4	40,0	10,9
Бижбулякский	68,4	40,6	31,6	34,6
Бирский	54,5	43,2	45,5	22,6
Благоварский	70,7	46,4	29,3	20,3
Благовещенский	73,7	35,6	26,3	32,1
Буздякский	62,4	45,3	37,6	43,4
Бураевский	65,1	45,5	34,9	35,0
Бурзянский	62,9	48,4	37,1	8,6
Гафурийский	51,5	41,9	48,5	15,4
Давлекановский	50,1	42,1	49,9	23,8
Дуванский	51,9	39,8	48,1	17,5
Дюртюлинский	57,2	40,2	42,8	28,3
Ермекеевский	67,8	55,6	32,2	11,2
Зианчуринский	54,4	45,8	45,6	9,1
Зилаирский	61,0	47,9	39,0	2,2
Иглинский	58,4	46,9	41,6	16,5
Илишевский	64,4	45,6	35,6	26,7
Ишимбайский	45,0	37,4	55,0	5,3
Калтасинский	63,1	53,4	36,9	10,3
Караидельский	60,1	42,6	39,9	15,3
Кармаскалинский	59,4	38,5	40,6	32,0
Кигинский	50,6	40,5	49,4	14,9
Краснокамский	63,4	47,8	36,6	19,6
Кугарчинский	56,2	43,1	43,8	9,5
Куюргазинский	45,0	35,1	55,0	13,0
Кушнаренковский	51,9	44,1	48,1	3,6
Мелеузовский	49,7	34,2	50,3	12,1

	<b>Взрослое поголовье</b>	<b>из него кобылы</b>	<b>Молодняк</b>	<b>Из общего поголовья лошадей - рабочие лошади</b>
Мечетлинский	61,8	38,3	38,2	14,5
Мишкинский	73,1	43,9	26,9	26,4
Миякинский	56,1	37,4	43,9	41,9
Нуримановский	59,4	53,6	40,6	9,4
Салаватский	45,2	37,1	54,8	6,3
Стерлибашевский	56,1	39,4	43,9	22,8
Стерлитамакский	59,8	37,2	40,2	19,8
Татышлинский	52,7	28,7	47,3	33,7
Туймазинский	54,6	38,0	45,4	8,4
Уфимский	62,7	41,5	37,3	9,1
Учалинский	53,5	42,7	46,5	5,5
Федоровский	57,0	27,8	43,0	17,6
Хайбуллинский	56,0	47,0	44,0	3,1
Чекмагушевский	57,4	32,3	42,6	27,4
Чишминский	55,9	45,7	44,1	31,5
Шаранский	66,8	49,1	33,2	34,1
Янаульский	58,0	42,0	42,0	25,7
<b>Городские округа</b>	<b>46,3</b>	<b>38,6</b>	<b>53,7</b>	<b>3,7</b>
г. Уфа	76,9	50,0	23,1	30,8
г. Кумертау	88,9	55,6	...	...
г. Нефтекамск	87,5	37,5	...	75,0
г. Октябрьский	57,1	42,9	42,9	-
г. Салават	100,0	...	-	66,7
г. Сибай	41,8	34,6	58,2	1,7
г. Стерлитамак	56,6	54,9	43,4	...

## СТРУКТУРА ПОГоловья СЕльскоХозЯйственных Животных

### 95. СТРУКТУРА ПОГоловья Крупного Рогатого Скота по Половозрастным

(на 1 июля 2016 года; в процентах от

	Молочный крупный рогатый скот	в том числе			
		взрослое поголовье	из него коровы	молодняк (кроме телят до 1 года)	из него нетели
<b>Республика Башкортостан</b>	<b>89,0</b>	<b>37,3</b>	<b>34,3</b>	<b>31,4</b>	<b>7,1</b>
<b>Муниципальные районы</b>	<b>89,1</b>	<b>37,3</b>	<b>34,3</b>	<b>31,4</b>	<b>7,1</b>
Абзелиловский	73,0	35,0	33,4	24,7	8,6
Альшеевский	70,5	29,9	29,5	28,0	9,1
Архангельский	100,0	38,2	36,5	28,1	5,7
Аскинский	100,0	44,3	43,6	32,8	...
Аургазинский	95,8	36,0	33,2	39,1	9,5
Баймакский	82,4	47,6	43,4	16,8	4,6
Бакалинский	90,8	35,3	32,0	32,6	5,0
Балтачевский	100,0	50,1	47,7	33,8	4,6
Белебеевский	87,9	44,1	43,7	25,6	4,0
Белокатайский	96,5	41,1	39,9	36,1	3,2
Белорецкий	45,8	20,2	20,0	14,3	...
Бижбулякский	100,0	47,1	46,6	26,9	6,1
Бирский	100,0	39,3	39,1	35,2	6,6
Благоварский	80,8	43,6	40,2	21,3	...
Благовещенский	85,5	34,7	34,6	37,5	5,9
Буздякский	100,0	43,1	41,1	22,2	7,6
Бураевский	96,4	44,5	43,5	33,6	8,6
Бурзянский	74,0	41,3	40,5	19,8	...
Гафурийский	79,4	39,0	32,1	25,9	...
Давлекановский	82,5	42,2	41,1	27,1	2,9
Дуванский	86,7	31,3	29,3	38,7	6,1
Дюртюлинский	96,1	33,7	33,3	33,4	7,5
Ермекеевский	100,0	44,0	42,5	40,1	4,4
Зианчуринский	68,4	44,7	43,8	12,6	...
Зилаирский	...	...	...	...	...
Иглинский	94,4	38,8	38,4	34,3	6,5
Илишевский	100,0	47,0	38,3	30,2	10,4
Ишимбайский	95,6	44,1	43,8	22,2	5,4
Калтасинский	100,0	41,5	40,9	34,0	9,3
Караидельский	65,0	41,6	37,4	11,0	1,8
Кармаскалинский	99,5	43,4	42,2	45,0	3,7
Кигинский	77,3	31,9	31,3	26,7	7,5
Краснокамский	100,0	40,9	38,6	32,0	8,3
Кугарчинский	86,4	48,9	30,0	22,3	6,3
Куюргазинский	74,9	17,4	16,7	41,4	6,4



## В СЕЛЬСКОХОЗЯЙСТВЕННЫХ ОРГАНИЗАЦИЯХ

### ГРУППАМ И ВИДАМ В СЕЛЬСКОХОЗЯЙСТВЕННЫХ ОРГАНИЗАЦИЯХ

общего поголовья крупного рогатого скота)

телята (до 1 года)	Мясной крупный рогатый скот	в том числе			
		взрослое поголовье	из него коровы	молодняк (кроме телят до 1 года)	телята (до 1 года)
20,3	11,0	4,5	4,2	3,8	2,6
20,3	10,9	4,5	4,2	3,8	2,6
13,4	27,0	6,4	6,3	16,7	3,8
12,6	29,5	10,8	8,1	11,7	7,0
33,7	-	-	-	-	-
22,9	-	-	-	-	-
20,7	...	...	...	...	...
18,0	17,6	8,5	7,7	4,0	5,0
22,8	...	...	...	...	...
16,1	-	-	-	-	-
18,3	12,1	5,8	5,7	...	3,0
19,3	...	...	...	...	...
...	54,2	24,9	23,4	17,8	11,5
26,0	-	-	-	-	-
25,5	-	-	-	-	-
15,9	19,2	8,0	7,9	7,3	4,0
13,3	...	...	...	...	...
34,7	-	-	-	-	-
18,4	...	...	...	...	...
12,8	...	...	...	...	...
14,6	20,6	11,9	11,2	...	4,1
13,2	...	...	...	...	...
16,7	13,3	5,4	5,3	5,9	2,0
29,1	...	...	...	...	...
15,9	-	-	-	-	-
11,0	31,6	14,0	13,8	11,7	5,9
-	-	-	-	-	-
21,3	...	...	...	...	-
22,8	-	-	-	-	-
29,3	...	...	...	-	-
24,5	-	-	-	-	-
12,4	35,0	17,8	17,2	5,5	11,7
11,1	...	...	...	-	-
18,7	22,7	12,5	12,3	...	6,0
27,1	-	-	-	-	-
15,2	...	...	...	...	...
16,1	25,1	16,9	16,6	5,3	2,9

СТРУКТУРА ПОГоловья СЕльскоХозяйственных Животных  
ПО Половозрастным Группам и Видам

	Молочный крупный рогатый скот	В том числе			
		взрослое поголовье	из него коровы	молодняк (кроме телят до 1 года)	из него нетели
Кушнаренковский	73,0	37,1	35,4	20,5	...
Мелеузовский	75,8	34,1	28,4	32,8	10,2
Мечетлинский	100,0	45,7	41,2	23,6	11,4
Мишкинский	91,3	40,2	39,7	...	...
Миякинский	86,7	34,1	33,7	29,4	9,9
Нуримановский	91,2	41,5	40,3	29,0	...
Салаватский	63,1	19,6	19,1	26,3	7,2
Стерлибашевский	68,3	31,6	30,9	19,9	7,1
Стерлитамакский	82,6	30,1	25,7	36,0	7,3
Татышлинский	90,9	32,2	24,6	35,2	10,7
Туймазинский	78,7	41,0	35,3	22,3	3,9
Уфимский	96,8	46,9	44,8	35,0	6,0
Учалинский	100,0	41,7	41,4	...	...
Федоровский	82,7	33,9	29,7	31,9	5,7
Хайбуллинский	-	-	-	-	-
Чекмагушевский	98,7	31,7	31,7	37,1	6,6
Чишминский	85,6	41,7	39,1	23,4	6,5
Шаранский	74,5	32,5	32,0	29,6	6,3
Янаульский	100,0	44,2	37,3	30,7	9,5
<b>Городские округа</b>	<b>46,1</b>	<b>9,1</b>	<b>8,0</b>	<b>22,3</b>	...
г. Кумертау	...	...	...	-	-
г. Салават	...	...	...	...	...
г. Стерлитамак	...	...	...	...	-

телята (до 1 года)	Мясной крупный рогатый скот	в том числе			
		взрослое поголовье	из него коровы	молодняк (кроме телят до 1 года)	телята (до 1 года)
15,3	...	...	...	...	...
8,9	24,2	6,2	6,2	11,8	6,2
30,7	-	-	-	-	-
28,7	...	...	...	...	-
23,2	13,3	6,7	6,6	3,2	3,4
20,7	...	...	...	...	...
17,2	36,9	18,2	17,9	7,9	10,8
16,8	31,7	15,4	15,3	7,6	8,8
16,5	17,4	6,8	5,2	6,7	3,9
23,5	9,1	...	...	3,8	...
15,4	21,3	7,7	7,6	7,8	5,8
14,9	...	...	...	...	...
19,0	-	-	-	-	-
16,8	17,3	8,4	8,4	4,9	4,0
-	100,0	42,5	41,4	34,5	23,0
29,9	...	...	...	...	...
20,5	...	...	...	...	...
12,5	25,5	10,5	10,4	7,2	7,7
25,1	-	-	-	-	-
<b>14,8</b>	...	...	...	...	...
-	...	...	...	...	...
...	-	-	-	-	-
...	...	...	...	...	...

**96. СТРУКТУРА ПОГОЛОВЬЯ СВИНЕЙ ПО ПОЛОВОЗРАСТНЫМ ГРУППАМ И ВИДАМ  
В СЕЛЬСКОХОЗЯЙСТВЕННЫХ ОРГАНИЗАЦИЯХ**

(на 1 июля 2016 года; в процентах от общего поголовья свиней)

	Взрослое поголовье	в том числе основного стада	из него свиноматки основные	Молодняк	в том числе	
					молодняк старше 4 месяцев	поросята до 4 месяцев
<b>Республика Башкортостан</b>	<b>9,1</b>	<b>5,9</b>	<b>5,7</b>	<b>90,9</b>	<b>46,4</b>	<b>42,8</b>
<b>Муниципальные районы</b>	<b>8,8</b>	<b>5,5</b>	<b>4,8</b>	<b>91,2</b>	<b>48,1</b>	<b>41,4</b>
Абзелиловский	...	...	...	...	-	...
Альшеевский	-	-	-	...	...	...
Аскинский	-	-	-	...	-	-
Аургазинский	9,5	9,3	...	90,5	46,3	44,2
Балтачевский	...	...	...	...	-	...
Бирский	...	...	...	98,8	92,5	...
Благоварский	...	...	...	...	...	...
Дуванский	7,1	3,6	3,0	92,9	30,7	62,3
Дюртюлинский	...	...	...	...	...	...
Иглинский	...	...	...	...	...	...
Илишевский	...	...	...	...	...	...
Ишимбайский	...	...	...	...	...	...
Калтасинский	...	...	...	-	-	-
Кугарчинский	...	...	...	...	...	...
Куюргазинский	...	...	...	-	-	-
Мелеузовский	...	...	...	...	...	...
Мечетлинский	...	...	...	...	...	...
Стерлитамакский	...	...	...	...	...	...
Туймазинский	...	...	...	...	-	...
Уфимский	...	...	...	...	...	...
Чишминский	...	...	...	92,4	53,7	...
Шаранский	...	...	...	...	...	...
Янаульский	...	...	...	...	...	...
<b>Городские округа</b>	<b>17,4</b>	<b>17,4</b>	<b>28,7</b>	<b>82,6</b>	<b>7,1</b>	<b>75,5</b>
г. Уфа	17,7	17,7	29,9	82,3	3,6	78,7
г. Салават	14,4	14,4	13,6	85,6	46,4	39,2
г. Стерлитамак	...	...	...	...	...	...



**97. СТРУКТУРА ПОГОЛОВЬЯ ОВЕЦ ПО ПОЛОВОЗРАСТНЫМ ГРУППАМ**

(на 1 июля 2016 года; в процентах)

	<b>Взрослое поголовье</b>	<b>из него овцематки и ярки старше 1 года</b>	<b>Молодняк</b>
<b>Республика Башкортостан</b>	<b>59,9</b>	<b>57,1</b>	<b>40,1</b>
<b>Муниципальные районы</b>	<b>59,8</b>	<b>57,1</b>	<b>40,2</b>
Абзелиловский	49,1	48,2	50,9
Альшеевский	...	...	...
Аскинский	-	-	...
Аургазинский	...	...	...
Баймакский	...	...	...
Белокатайский	...	...	...
Бирский	...	...	...
Благоварский	70,3	68,8	29,7
Благовещенский	...	...	...
Буздякский	...	...	...
Бураевский	55,9	53,7	44,1
Бурзянский	...	...	...
Гафурийский	48,4	45,0	51,6
Дуванский	...	...	...
Дюртюлинский	...	...	...
Ермекеевский	...	...	...
Зианчуринский	64,0	59,3	36,0
Иглинский	...	...	...
Ишимбайский	...	...	...
Калтасинский	...	...	...
Караидельский	...	...	...
Кармаскалинский	...	...	...
Краснокамский	...	...	...
Куюргазинский	...	...	...
Кушнаренковский	...	...	...
Мелеuzовский	...	...	...
Мечетлинский	...	...	...
Миякинский	...	...	...
Стерлибашевский	60,0	57,7	40,0
Стерлитамакский	...	...	...
Туймазинский	90,0	89,3	10,0
Уфимский	...	...	...
Учалинский	...	...	...
Федоровский	...	...	...
Хайбуллинский	...	...	...
Чишминский	...	...	...
Шаранский	59,8	57,7	40,2
Янаульский	...	...	...
<b>Городские округа</b>	<b>...</b>	<b>...</b>	<b>...</b>
г. Салават	...	...	...
г. Сибай	...	...	...

### И Видам в СЕльскохозяйственных Организациях

от общего поголовья овец)

Из общего поголовья овец				
овцы тонкорунных пород	овцы полутонкорунных пород	овцы полугрубошерстных пород	овцы грубошерстных пород (без каракульских и смушковых)	овцы каракульских и смушковых пород
38,9	6,1	23,6	31,4	-
39,0	6,1	23,7	31,2	-
-	-	100,0	-	-
-	-	-	...	-
-	-	...	-	-
-	-	...	-	-
-	-	...	-	-
-	-	...	-	-
-	-	...	-	-
-	-	...	100,0	-
...	-	-	...	-
-	...	-	-	-
...	-	-	...	-
-	-	...	-	-
-	-	-	...	-
-	-	-	...	-
-	-	-	...	-
-	-	-	...	-
-	-	-	...	-
-	-	-	...	-
...	-	-	5,8	-
-	-	-	...	-
-	-	-	...	-
-	-	-	...	-
-	-	-	...	-
-	-	-	...	-
-	-	-	...	-
-	-	-	...	-
-	-	-	...	-
-	-	-	...	-
-	-	-	...	-
-	-	...	-	-
-	-	100,0	-	-
-	-	-	...	-
-	-	100,0	-	-
-	-	-	...	-
-	-	-	...	-
-	-	-	...	-
-	-	-	...	-
-	-	-	...	-
-	-	-	...	-
-	-	-	...	-
-	-	-	...	-
-	-	-	...	-
-	-	-	...	-
-	-	-	...	-
-	-	-	...	-
-	-	-	...	-
-	-	-	...	-
-	-	-	...	-
-	-	-	...	-
-	-	-	...	-



**98. СТРУКТУРА ПОГоловья Птицы по Видам в СельскоХозЯйственных  
Организациях**

(на 1 июля 2016 года; в процентах от общего поголовья птицы)

	Куры	Утки	Гуси	Индейки	Цесарки	Перепелки	Фазаны
<b>Республика Башкортостан</b>	<b>80,1</b>	<b>2,6</b>	<b>4,3</b>	...	...	<b>1,0</b>	...
<b>Муниципальные районы</b>	<b>80,1</b>	<b>2,6</b>	<b>4,3</b>	...	...	<b>1,0</b>	...
Абзелиловский	...	-	-	-	-	-	-
Альшеевский	...	-	-	-	-	-	-
Аскинский	...	-	-	-	-	-	-
Аургазинский	...	-	...	-	-	-	-
Балтачевский	-	-	...	-	-	-	-
Белебеевский	100,0	-	-	-	-	-	-
Белокатайский	-	-	...	-	-	-	-
Бирский	...	-	-	-	-	-	-
Благоварский	...	...	27,1	-	...	-	...
Благовещенский	...	-	-	-	-	-	-
Буздякский	-	-	90,5	-	-	...	-
Бураевский	...	...	...	-	-	-	-
Бурзянский	...	-	...	-	-	-	-
Гафурийский	-	...	...	-	-	-	-
Дюртюлинский	...	-	...	-	-	-	-
Иглинский	...	...	...	...	-	-	-
Илишевский	...	-	-	-	-	-	-
Кармаскалинский	...	-	...	-	-	-	-
Кигинский	...	-	-	-	-	-	-
Краснокамский	...	-	-	-	-	-	-
Кугарчинский	-	-	...	-	-	-	-
Куюргазинский	-	-	...	-	-	-	-
Кушнаренковский	-	-	...	-	-	-	-
Мелеузовский	...	...	-	...	-	...	-
Мечетлинский	-	-	...	-	-	-	-
Стерлибашевский	...	-	...	-	-	-	-
Туймазинский	...	-	...	-	-	-	-
Уфимский	98,0	-	...	-	-	...	-
Федоровский	-	-	...	-	-	-	-
Чекмагушевский	...	-	-	-	-	-	-
Чишминский	...	-	...	-	-	-	-
Янаульский	...	-	-	-	-	-	-
<b>Городские округа</b>	<b>100,0</b>	-	-	-	-	-	-
г. Уфа	...	-	-	-	-	-	-
г. Кумертау	...	-	-	-	-	-	-
г. Салават	...	-	-	-	-	-	-
г. Стерлитамак	100,0	-	-	-	-	-	-





**99. СТРУКТУРА ПОГоловья Кур по Половозрастным Группам**

(на 1 июля 2016 года; в процентах)

	Куры яичных пород	в том числе			
		куры- несушки	из них промышлен- ного стада	петухи	молодняк кур (всех возрастов)
<b>Республика Башкортостан</b>	<b>64,0</b>	<b>47,9</b>	<b>45,9</b>	<b>0,1</b>	<b>16,0</b>
<b>Муниципальные районы</b>	<b>64,0</b>	<b>47,9</b>	<b>45,9</b>	<b>0,1</b>	<b>16,0</b>
Абзелиловский	...	...	...	...	-
Альшеевский	...	...	-	...	...
Аскинский	...	...	-	...	-
Аургазинский	...	...	-	-	-
Белебеевский	97,5	...	-	-	...
Бирский	...	...	-	...	-
Благоварский	-	-	-	-	-
Благовещенский	-	-	-	-	-
Бураевский	...	...	-	...	...
Бурзянский	...	...	-	...	...
Дюртюлинский	-	-	-	-	-
Иглинский	-	-	-	-	-
Илишевский	-	-	-	-	-
Кармаскалинский	-	-	-	-	-
Кигинский	-	-	-	-	-
Краснокамский	...	...	...	-	-
Мелеузовский	...	...	-	-	-
Стерлибашевский	-	-	-	-	-
Туймазинский	...	...	-	-	-
Уфимский	...	...	...	...	...
Чекмагушевский	-	-	-	-	-
Чишминский	-	-	-	-	-
Янаульский	...	...	-	...	-
<b>Городские округа</b>	<b>100,0</b>	<b>77,3</b>	-	<b>1,4</b>	...
г. Уфа	...	...	-	...	...
г. Кумертау	...	...	-	...	-
г. Салават	...	...	-	...	...
г. Стерлитамак	100,0	96,9	-	...	-

**И ВИДАМ В СЕЛЬСКОХОЗЯЙСТВЕННЫХ ОРГАНИЗАЦИЯХ**

от общего поголовья кур)

Куры мясных и мясо-яичных пород	В том числе			
	куры- несушки	петухи	молодняк кур (всех возрастов)	из них бройлеры
36,0	5,7	0,5	29,8	9,0
36,0	5,7	0,5	29,8	9,0
-	-	-	-	-
...	...	...	...	...
-	-	-	-	-
-	-	-	-	-
...	-	-	...	...
-	-	-	-	-
...	-	-	...	-
-	-	-	-	-
...	-	-	...	-
-	-	-	-	-
...	...	...	...	...
-	-	-	-	-
...	-	-	...	...
-	-	-	-	-
...	...	...	-	-
-	-	-	-	-
...	-	-	...	...
-	-	-	-	-
...	...	...	-	-
8,0	...	...	...	...
...	...	...	...	...
...	-	-	...	-
-	-	-	-	-
-	-	-	-	-
-	-	-	-	-
-	-	-	-	-
-	-	-	-	-
-	-	-	-	-
-	-	-	-	-

**100. СТРУКТУРА ПОГоловья Лошадей ПО Половозрастным Группам и Видам  
В СЕльскоХозЯйственных Организациях**

(на 1 июля 2016 года; в процентах от общего поголовья лошадей)

	<b>Взрослое поголовье</b>	<b>из него кобылы</b>	<b>Молодняк</b>	<b>Из общего поголовья лошадей - рабочие лошади</b>
<b>Республика Башкортостан</b>	<b>51,8</b>	<b>32,7</b>	<b>48,2</b>	<b>20,1</b>
<b>Муниципальные районы</b>	<b>51,9</b>	<b>32,6</b>	<b>48,1</b>	<b>20,5</b>
Абзелиловский	42,7	33,4	57,3	3,7
Альшеевский	50,4	31,0	49,6	18,8
Архангельский	48,5	36,8	51,5	6,5
Аскинский	46,9	19,5	53,1	26,5
Аургазинский	57,1	28,6	42,9	40,8
Баймакский	60,4	35,3	39,6	10,2
Бакалинский	51,3	29,7	48,7	36,1
Балтачевский	60,9	28,6	39,1	40,2
Белебеевский	35,2	23,0	64,8	19,9
Белокатайский	47,3	29,5	52,7	27,4
Белорецкий	45,8	33,5	54,2	12,0
Бижбулякский	64,7	33,8	35,3	35,9
Бирский	46,1	25,6	53,9	25,2
Благоварский	81,3	43,4	18,7	80,1
Благовещенский	75,2	22,3	24,8	47,8
Буздякский	52,3	29,5	47,7	36,8
Бураевский	56,6	36,9	43,4	34,8
Бурзянский	63,5	...	...	25,4
Гафурийский	50,6	24,2	49,4	17,2
Давлекановский	40,0	24,1	60,0	18,1
Дуванский	47,4	32,7	52,6	18,5
Дюртюлинский	52,8	33,2	47,2	22,8
Ермекеевский	61,5	43,6	38,5	17,4
Зианчуринский	50,7	37,2	49,3	10,7
Зилаирский	...	...	...	...
Иглинский	48,8	25,0	51,2	44,1
Илишевский	55,9	34,4	44,1	46,6
Ишимбайский	39,5	28,4	60,5	11,8
Калтасинский	38,7	27,6	61,3	13,5
Караидельский	57,7	28,5	42,3	21,5
Кармаскалинский	64,0	25,5	36,0	39,6
Кигинский	42,6	31,0	57,4	29,2
Краснокамский	63,7	46,2	36,3	25,3
Кугарчинский	44,7	30,0	55,3	6,6
Куюргазинский	31,4	18,7	68,6	18,6
Кушнаренковский	48,1	44,1	51,9	...
Мелеузовский	46,6	25,7	53,4	14,0

СТРУКТУРА ПОГоловья СЕльскоХозЯйственных Животных  
ПО Половозрастным группам и видам

Продолжение табл. 100

	Взрослое поголовье	из него кобылы	Молодняк	Из общего поголовья лошадей - рабочие лошади
Мечетлинский	66,6	29,0	33,4	10,7
Мишкинский	98,0	...	...	24,0
Миякинский	55,8	24,0	44,2	54,4
Нуримановский	64,4	59,3	35,6	6,2
Салаватский	23,7	21,7	76,3	7,4
Стерлибашевский	58,9	21,5	41,1	45,2
Стерлитамакский	56,1	25,8	43,9	27,6
Татышлинский	51,0	22,7	49,0	40,6
Туймазинский	52,2	36,5	47,8	9,6
Уфимский	62,1	40,9	37,9	9,2
Учалинский	47,8	40,3	52,2	6,3
Федоровский	73,8	17,1	26,2	45,5
Хайбуллинский	50,7	21,3	49,3	29,3
Чекмагушевский	54,0	27,3	46,0	32,5
Чишминский	56,1	39,8	43,9	45,3
Шаранский	44,6	28,8	55,4	44,6
Янаульский	46,3	28,1	53,7	24,1
<b>Городские округа</b>	<b>43,9</b>	<b>39,6</b>	<b>56,1</b>	<b>3,4</b>
г. Уфа	...	...	...	...
г. Кумертау	...	...	-	...
г. Салават	100,0	...	-	100,0
г. Сибай	...	...	...	...
г. Стерлитамак	78,3	76,4	...	...

## СТРУКТУРА ПОГоловья СЕльскоХозяйственных Животных В И У Индивидуальных

### 101. СТРУКТУРА ПОГоловья Крупного Рогатого В Крестьянских (Фермерских) Хозяйствах

(на 1 июля 2016 года; в процентах от

	Молочный крупный рогатый скот	в том числе			
		взрослое поголовье	из него коровы	молодняк (кроме телят до 1 года)	из него нетели
<b>Республика Башкортостан</b>	<b>84,4</b>	<b>36,6</b>	<b>34,7</b>	<b>25,2</b>	<b>6,5</b>
<b>Муниципальные районы</b>	<b>84,5</b>	<b>36,6</b>	<b>34,8</b>	<b>25,3</b>	<b>6,5</b>
Абзелиловский	83,3	41,7	38,8	18,4	4,7
Альшеевский	84,7	28,7	27,7	27,2	2,7
Архангельский	98,3	39,5	38,8	29,0	10,4
Аскинский	50,8	19,4	19,3	16,5	4,9
Аургазинский	100,0	39,1	39,0	33,1	4,3
Баймакский	90,8	49,7	46,4	16,5	2,5
Бакалинский	95,0	34,9	33,1	34,2	15,3
Балтачевский	100,0	50,2	48,9	28,4	10,1
Белебеевский	76,9	32,0	31,5	20,0	4,0
Белокатайский	86,1	39,1	37,3	13,8	6,5
Белорецкий	91,3	42,2	40,9	23,0	11,0
Бижбулякский	100,0	54,7	53,1	19,4	4,2
Бирский	65,5	29,2	29,0	20,8	0,9
Благоварский	73,8	31,7	28,2	17,0	-
Благовещенский	69,8	22,3	21,9	18,8	10,1
Буздякский	100,0	37,9	25,8	35,9	12,8
Бураевский	99,4	36,5	34,9	30,6	14,1
Бурзянский	90,1	39,9	39,1	23,1	17,0
Гафурийский	78,3	32,2	25,0	21,9	9,0
Давлекановский	86,2	41,6	40,1	22,7	4,1
Дуванский	100,0	46,6	46,2	28,5	9,2
Дюртюлинский	56,4	11,4	11,4	11,1	2,7
Ермекеевский	100,0	49,2	49,1	24,2	...
Зианчуринский	100,0	54,2	53,2	21,5	1,9
Зилаирский	100,0	51,1	50,4	26,6	13,2
Иглинский	89,4	37,4	37,0	33,5	7,6
Илишевский	100,0	55,3	55,1	31,1	11,0
Ишимбайский	93,6	30,3	29,5	40,0	1,8
Калтасинский	98,7	44,2	41,3	33,7	11,4
Караидельский	68,1	25,3	24,4	23,5	2,3
Кармаскалинский	100,0	37,6	32,7	32,8	9,1
Кигинский	100,0	41,6	40,2	29,0	6,7
Краснокамский	93,1	27,9	26,2	49,3	10,1
Кугарчинский	97,7	47,1	44,7	23,2	3,1

**КРЕСТЬЯНСКИХ (ФЕРМЕРСКИХ) ХОЗЯЙСТВАХ  
ПРЕДПРИНИМАТЕЛЕЙ**

**СКОТА ПО Половозрастным Группам и Видам  
И У Индивидуальных Предпринимателей**

общего поголовья крупного рогатого скота)

телята (до 1 года)	Мясной крупный рогатый скот	в том числе			телята (до 1 года)
		взрослое поголовье	из него коровы	молодняк (кроме телят до 1 года)	
22,6	15,6	6,7	6,4	4,6	4,3
22,6	15,5	6,6	6,4	4,6	4,3
23,2	16,7	6,8	6,5	5,2	4,7
28,8	15,3	4,2	4,2	8,1	3,1
29,8	...	...	...	-	...
14,9	49,2	9,0	9,0	34,1	6,1
27,8	-	-	-	-	-
24,6	9,2	4,7	4,7	1,2	3,3
25,9	...	...	...	...	...
21,5	-	-	-	-	-
24,9	23,1	14,9	13,8	4,7	3,5
33,2	13,9	7,1	6,4	...	5,5
26,1	8,7	2,7	2,7	4,9	...
25,9	-	-	-	-	-
15,5	34,5	15,9	15,8	5,2	13,4
25,1	26,2	...	...	13,9	-
28,7	30,2	12,3	9,6	8,3	9,6
26,2	-	-	-	-	-
32,2	...	...	...	...	...
27,1	...	...	...	...	...
24,1	21,7	10,4	10,1	3,9	7,5
21,9	...	...	...	...	...
24,9	-	-	-	-	-
33,9	...	...	...	...	...
26,6	-	-	-	-	-
24,3	-	-	-	-	-
22,3	-	-	-	-	-
18,5	10,6	2,8	2,8	5,1	2,7
13,6	-	-	-	-	-
23,3	6,4	2,9	...	1,4	2,1
20,8	...	...	...	...	...
19,3	31,9	13,3	13,0	7,3	11,3
29,6	-	-	-	-	-
29,4	-	-	-	-	-
15,9	...	...	...	...	...
27,4	...	...	...	-	...

СТРУКТУРА ПОГоловья СЕльскоХозяйственных Животных  
ПО Половозрастным Группам и Видам

	Молочный крупный рогатый скот	в том числе			
		взрослое поголовье	из него коровы	молодняк (кроме телят до 1 года)	из него нетели
Куюргазинский	93,4	34,0	32,1	29,1	0,9
Кушнаренковский	100,0	45,4	43,3	30,5	23,4
Мелеузовский	94,6	40,7	39,9	28,3	4,9
Мечетлинский	100,0	43,0	41,1	32,7	6,1
Мишкинский	83,9	33,7	32,7	30,3	2,6
Миякинский	61,5	23,8	23,4	20,8	13,1
Нуримановский	73,2	29,0	28,9	20,9	4,0
Салаватский	80,6	32,0	29,6	22,8	8,7
Стерлибашевский	56,5	23,5	23,0	18,1	0,5
Стерлитамакский	72,1	28,1	25,4	23,7	10,4
Татышлинский	100,0	42,6	42,6	37,8	3,4
Туймазинский	98,7	56,7	45,8	21,2	1,5
Уфимский	82,1	21,1	18,2	20,6	...
Учалинский	90,9	39,5	33,8	25,8	3,7
Федоровский	87,6	41,5	39,8	21,7	1,0
Хайбуллинский	30,5	14,2	13,7	8,7	0,2
Чекмагушевский	100,0	30,6	29,7	13,3	1,3
Чишминский	94,4	41,6	30,1	30,6	8,4
Шаранский	60,3	27,7	27,0	15,9	6,8
Янаульский	88,9	41,0	37,3	28,0	13,9
<b>Городские округа</b>	<b>52,2</b>	<b>22,3</b>	<b>14,2</b>	...	...
г. Уфа	84,5	35,2	18,9	-	-
г. Кумертау	...	-	-	...	-
г. Сибай	21,6	10,4	10,4	...	...
г. Стерлитамак	-	-	-	-	-



телята (до 1 года)	Мясной крупный рогатый скот	в том числе			
		взрослое поголовье	из него коровы	молодняк (кроме телят до 1 года)	телята (до 1 года)
30,3	6,6	3,2	3,0	1,8	1,6
24,1	-	-	-	-	-
25,6	...	...	...	...	...
24,4	-	-	-	-	-
19,8	16,1	5,5	...	...	7,5
16,9	38,5	15,8	15,5	12,7	10,0
23,3	...	...	...	...	...
25,8	19,4	11,0	10,8	4,6	3,8
14,9	43,5	23,5	22,6	7,6	12,4
20,3	27,9	...	...	17,6	...
19,6	-	-	-	-	-
20,9	...	-	-	-	...
40,3	...	...	...	-	...
25,6	...	...	...	...	...
24,4	...	...	...	...	...
7,6	69,5	29,5	29,0	19,3	20,7
56,2	-	-	-	-	-
22,2	...	...	...	...	...
16,7	39,7	18,0	17,6	9,9	11,8
19,9	11,1	5,7	...	...	4,1
<b>27,2</b>	<b>47,8</b>	<b>27,0</b>	<b>25,9</b>	<b>5,9</b>	...
...	...	...	...	...	-
-	-	-	-	-	-
...	...	...	...	...	...
-	...	-	-	...	-

**102. СТРУКТУРА ПОГоловья СВИНЕЙ ПО ПОЛОВОЗРАСТНЫМ ГРУППАМ И ВИДАМ  
В КРЕСТЬЯНСКИХ (ФЕРМЕРСКИХ) ХОЗЯЙСТВАХ И У ИНДИВИДУАЛЬНЫХ  
ПРЕДПРИНИМАТЕЛЕЙ**

(на 1 июля 2016 года; в процентах от общего поголовья свиней)

	Взрослое поголовье	в том числе основного стада	из него свиноматки основные	Молодняк	в том числе	
					молодняк старше 4 месяцев	поросята до 4 месяцев
<b>Республика Башкортостан</b>	<b>20,9</b>	<b>19,0</b>	<b>16,5</b>	<b>79,1</b>	<b>38,4</b>	<b>36,6</b>
<b>Муниципальные районы</b>	<b>20,9</b>	<b>19,0</b>	<b>16,5</b>	<b>79,1</b>	<b>38,3</b>	<b>36,7</b>
Абзелиловский	16,9	16,9	14,8	83,1	...	54,3
Альшеевский	...	...	-	...	-	-
Архангельский	...	...	...	92,9	57,6	...
Аскинский	...	...	...	93,9	...	...
Аургазинский	25,8	6,5	6,5	74,2	29,0	...
Баймакский	...	...	...	...	...	...
Белебеевский	40,9	40,0	39,0	59,1	26,8	31,4
Белокатайский	...	...	...	...	-	-
Белорецкий	27,0	20,4	15,9	73,0	44,2	28,8
Бижбулякский	80,8	80,8	73,1	...	-	...
Бирский	18,4	18,4	17,4	81,6	22,7	58,9
Благоварский	-	-	-	...	...	-
Благовещенский	44,6	...	...	55,4	25,6	19,8
Гафурийский	35,6	35,6	30,1	64,4	...	47,9
Давлекановский	13,1	13,1	12,1	86,9	36,1	50,9
Дуванский	24,5	24,2	21,5	75,5	40,7	34,9
Дюртюлинский	...	...	38,5	90,4	30,8	59,6
Зианчуринский	...	...	...	84,2	...	...
Зилаирский	27,1	26,1	24,4	72,9	36,7	28,1
Иглинский	22,7	22,3	17,9	77,3	36,6	40,7
Илишевский	5,3	...	...	94,7	...	33,2
Ишимбайский	23,2	19,4	11,6	76,8	48,9	20,4
Калтасинский	38,6	36,1	33,2	61,4	25,3	36,1
Караидельский	10,5	9,7	5,1	89,5	36,6	21,8
Кармаскалинский	9,9	9,7	9,4	90,1	...	47,1
Кигинский	...	...	...	-	-	-
Краснокамский	-	-	-	...	-	...
Куюргазинский	11,9	11,5	10,5	88,1	51,4	35,3
Кушнаренковский	...	...	...	...	-	...
Мелеузовский	17,0	15,9	15,0	83,0	53,5	29,6
Мечетлинский	...	...	...	...	-	-

СТРУКТУРА ПОГоловья СЕльскоХозяйственных Животных  
ПО Половозрастным Группам и Видам

Продолжение табл. 102

	Взрослое поголовье	в том числе основного стада	из него свиноматки основные	Молодняк	в том числе	
					молодняк старше 4 месяцев	поросята до 4 месяцев
Мишкинский	12,7	12,7	7,9	87,3	27,0	...
Миякинский	15,2	15,2	8,4	84,8	36,9	47,9
Стерлибашевский	-	-	-	...	-	...
Стерлитамакский	12,5	12,5	10,3	87,5	54,2	...
Уфимский	...	...	...	...	...	...
Учалинский	28,9	28,9	9,6	71,1	...	34,8
Федоровский	15,1	14,7	13,2	84,9	14,3	68,0
Хайбуллинский	21,8	20,5	19,7	78,2	39,2	35,3
Чекмагушевский	-	-	-	...	...	-
Чишминский	24,5	15,2	13,4	75,5	24,0	27,6
Шаранский	34,8	27,3	22,7	65,2	47,0	...
Янаульский	21,7	21,7	20,4	78,3	34,4	43,9
<b>Городские округа</b>	<b>25,2</b>	<b>22,4</b>	<b>15,9</b>	<b>74,8</b>	...	...
г. Уфа	14,7	...	...	...	...	...
г. Кумертау	...	...	...	...	-	...

**103. СТРУКТУРА ПОГоловья ОвЕц ПО Половозрастным Группам  
И У Индивидуальных**

(на 1 июля 2016 года; в процентах)

	<b>Взрослое поголовье</b>	<b>из него овцематки и ярки старше 1 года</b>	<b>Молодняк</b>
<b>Республика Башкортостан</b>	<b>58,8</b>	<b>54,4</b>	<b>41,2</b>
<b>Муниципальные районы</b>	<b>58,7</b>	<b>54,3</b>	<b>41,3</b>
Абзелиловский	63,6	61,8	36,4
Альшеевский	51,8	47,6	48,2
Архангельский	54,7	52,2	45,3
Аскинский	60,7	56,9	39,3
Аургазинский	61,3	47,3	38,7
Баймакский	68,6	63,0	31,4
Бакалинский	57,0	55,8	43,0
Балтачевский	54,3	54,3	45,7
Белебеевский	73,2	59,1	26,8
Белокатайский	62,7	56,8	37,3
Белорецкий	64,4	58,6	35,6
Бижбулякский	69,6	66,9	30,4
Бирский	60,0	59,1	40,0
Благоварский	56,3	54,3	43,7
Благовещенский	44,3	28,7	55,7
Бuzдякский	50,6	50,6	49,4
Бураевский	55,8	52,3	44,2
Бурзянский	57,8	49,2	42,2
Гафурийский	57,0	55,0	43,0
Давлекановский	52,6	48,9	47,4
Дуванский	57,6	52,0	42,4
Дюртюлинский	54,4	54,4	45,6
Ермекеевский	60,1	55,3	39,9
Зианчуринский	59,5	56,2	40,5
Зилаирский	57,9	50,6	42,1
Иглинский	65,5	63,5	34,5
Илишевский	68,0	58,0	32,0
Ишимбайский	44,3	42,5	55,7
Калтасинский	59,6	55,2	40,4
Караидельский	47,3	45,3	52,7
Кармаскалинский	49,5	47,1	50,5
Кигинский	57,9	51,5	42,1
Краснокамский	60,1	52,9	39,9
Кугарчинский	55,1	25,8	44,9
Куюргазинский	50,4	46,4	49,6
Кушнаренковский	49,1	41,5	50,9

**И Видам Крестьянских (Фермерских) Хозяйств  
Предпринимателей**

от общего поголовья овец)

Из общего поголовья овец			
овцы тонкорунных пород	овцы полутонкорунных пород	овцы полугрубошерстных пород	овцы грубошерстных пород (без каракульских и смушковых)
12,8	3,5	27,6	56,0
12,9	3,6	27,7	55,9
-	-	62,0	38,0
-	...	-	98,0
-	-	100,0	-
59,7	...	21,8	...
-	-	-	100,0
-	-	4,8	95,2
-	-	-	100,0
-	-	-	100,0
-	-	100,0	-
-	-	25,4	74,6
...	15,3	50,6	...
-	43,8	39,0	17,2
...	...	49,3	31,4
-	-	-	100,0
-	-	68,0	32,0
88,4	-	-	...
88,1	-	-	...
-	-	41,0	59,0
...	-	-	97,4
...	-	10,6	88,5
-	-	100,0	-
-	-	...	86,0
-	-	...	68,1
15,7	-	8,8	75,5
...	44,5	53,0	-
...	...	12,0	83,9
-	-	-	100,0
-	-	...	99,4
-	-	-	100,0
...	...	2,4	59,3
...	-	-	86,0
-	-	56,5	43,5
43,8	15,1	40,0	...
-	-	100,0	-
-	-	-	100,0
-	-	-	100,0

СТРУКТУРА ПОГоловья СЕльскоХозяйственных Животных  
ПО Половозрастным Группам и Видам

	<b>Взрослое поголовье</b>	<b>из него овцематки и ярки старше 1 года</b>	<b>Молодняк</b>
Мелеузовский	48,9	46,7	51,1
Мечетлинский	54,8	53,3	45,2
Мишкинский	62,8	59,9	37,2
Миякинский	58,2	55,9	41,8
Нуримановский	69,5	58,2	30,5
Салаватский	56,5	55,4	43,5
Стерлибашевский	68,6	68,0	31,4
Стерлитамакский	56,6	53,8	43,4
Татышлинский	55,2	53,0	44,8
Туймазинский	63,8	60,3	36,2
Уфимский	56,4	33,8	43,6
Учалинский	61,5	59,7	38,5
Федоровский	52,4	49,8	47,6
Хайбуллинский	56,5	53,8	43,5
Чекмагушевский	48,1	48,1	51,9
Чишминский	65,3	56,8	34,7
Шаранский	64,0	61,9	36,0
Янаульский	65,7	60,4	34,3
<b>Городские округа</b>	<b>63,4</b>	<b>62,9</b>	<b>36,6</b>
г. Уфа	...	...	...
г. Сибай	63,6	63,1	36,4

Из общего поголовья овец			
овцы тонкорунных пород	овцы полутонкорунных пород	овцы полугрубошерстных пород	овцы грубошерстных пород (без каракульских и смушковых)
-	-	-	100,0
-	-	99,5	...
...	-	-	86,2
...	4,5	...	15,1
...	-	...	29,4
-	-	100,0	-
-	-	100,0	-
...	-	-	91,9
-	-	91,1	...
-	-	100,0	-
...	-	30,3	64,8
-	-	9,4	90,6
-	-	...	93,2
-	-	-	100,0
100,0	-	-	-
8,1	...	23,6	53,0
60,5	7,2	...	...
-	-	-	100,0
-	-	-	<b>100,0</b>
-	-	-	...
-	-	-	100,0

**104. СТРУКТУРА ПОГоловья КОЗ ПО Половозрастным Группам и Видам  
В Крестьянских (Фермерских) Хозяйствах и у Индивидуальных  
Предпринимателей**

(на 1 июля 2016 года; в процентах от общего поголовья коз)

	<b>Взрослое поголовье</b>	<b>из него козочки и козочки старше 1 года</b>	<b>Молодняк</b>
<b>Республика Башкортостан</b>	<b>64,4</b>	<b>55,5</b>	<b>35,6</b>
<b>Муниципальные районы</b>	<b>64,4</b>	<b>55,5</b>	<b>35,6</b>
Абзелиловский	51,4	45,8	48,6
Альшеевский	...	...	-
Архангельский	...	...	...
Аскинский	...	...	...
Аургазинский	60,7	60,7	39,3
Баймакский	60,8	57,8	39,2
Бакалинский	...	...	...
Белебеевский	63,6	28,9	36,4
Белокатайский	...	...	...
Белорецкий	...	...	...
Бижбулякский	...	...	...
Благоварский	...	...	...
Благовещенский	66,7	3,9	33,3
Буздякский	...	...	...
Бураевский	...	...	...
Бурзянский	56,5	55,7	43,5
Гафурийский	48,8	45,5	51,2
Давлекановский	50,0	50,0	...
Зианчуринский	66,3	63,8	33,8
Зилаирский	81,1	43,2	18,9
Иглинский	56,9	44,7	43,1
Ишимбайский	66,7	63,5	33,3
Калтасинский	...	...	...
Кигинский	...	...	...
Кугарчинский	...	...	...
Куюргазинский	...	...	...
Мелеuzовский	67,5	66,0	32,5
Мечетлинский	63,7	60,9	36,3
Мишкинский	...	...	...
Нуримановский	...	...	...
Салаватский	66,3	62,5	33,8
Стерлибашевский	48,6	48,6	51,4
Стерлитамакский	62,1	50,0	37,9
Туймазинский	...	...	...
Уфимский	90,3	83,9	...
Учалинский	72,3	51,1	...
Федоровский	...	...	-
Хайбуллинский	51,9	48,5	48,1
Чишминский	...	...	...
Шаранский	84,6	82,2	15,4
<b>Городские округа</b>	<b>...</b>	<b>...</b>	<b>...</b>
г. Сибай	...	...	...



**105. СТРУКТУРА ПОГоловья Птицы ПО Видам в Крестьянских (Фермерских)  
Хозяйствах и у Индивидуальных Предпринимателей**

( на 1 июля 2016 года; в процентах от общего поголовья птицы)

	Куры	Утки	Гуси	Индейки	Цесарки	Перепелки	Фазаны
<b>Республика Башкортостан</b>	<b>72,4</b>	<b>6,0</b>	<b>19,0</b>	<b>0,6</b>	<b>0,1</b>	<b>1,9</b>	...
<b>Муниципальные районы</b>	<b>72,3</b>	<b>6,0</b>	<b>19,0</b>	<b>0,6</b>	<b>0,1</b>	<b>1,9</b>	...
Абзелиловский	43,8	12,9	41,6	1,7	-	-	-
Альшеевский	27,7	4,0	67,3	1,0	-	-	-
Архангельский	63,8	5,4	28,5	...	-	-	-
Аскинский	74,2	...	22,9	-	-	-	-
Аургазинский	100,0	-	-	-	-	-	-
Баймакский	3,1	1,6	95,3	-	-	-	-
Бакалинский	98,1	1,9	...	-	-	-	-
Балтачевский	...	...	...	...	-	-	-
Белебеевский	25,4	2,6	71,4	0,6	-	-	-
Белокатайский	42,3	...	...	...	-	...	-
Белорецкий	27,9	9,4	62,3	...	-	-	-
Бижбулякский	52,7	25,7	8,2	...	...	...	-
Бирский	48,1	16,8	...	2,0	-	-	-
Благоварский	2,6	...	89,3	-	-	-	-
Благовещенский	72,3	-	...	...	-	-	-
Буздякский	9,4	0,5	90,0	-	-	-	-
Бураевский	34,0	...	57,7	-	-	-	-
Бурзянский	33,2	-	...	-	-	-	-
Гафурийский	97,3	0,3	1,5	...	...	...	...
Давлекановский	63,3	9,9	26,2	...	-	-	-
Дуванский	92,2	-	...	-	...	-	-
Дюртюлинский	66,7	...	33,2	-	-	-	-
Зианчуринский	44,1	15,7	40,2	-	-	-	-
Зилаирский	45,0	15,1	37,5	2,3	-	-	-
Иглинский	15,8	8,3	72,5	...	...	-	...
Илишевский	38,4	27,0	34,7	-	-	-	-
Ишимбайский	98,3	0,5	1,1	...	-	-	-
Калтасинский	14,6	24,0	52,4	8,7	...	-	-
Караидельский	81,4	3,6	9,9	5,1	-	-	-
Кармаскалинский	79,8	...	13,7	...	-	-	-
Кигинский	25,5	...	72,6	-	-	-	-
Краснокамский	74,8	...	15,8	-	...	-	-
Кугарчинский	37,5	...	49,9	...	-	-	-
Куюргазинский	87,3	3,9	8,8	-	-	-	-
Кушнаренковский	9,6	2,8	76,0	...	-	-	-
Мелеузовский	32,9	64,6	2,5	-	-	-	-
Мечетлинский	55,3	16,1	23,0	5,5	-	-	-
Мишкинский	16,3	...	78,5	-	...	-	-
Миякинский	...	-	-	-	-	-	-

	Куры	Утки	Гуси	Индейки	Цесарки	Перепелки	Фазаны
Нуримановский	70,8	-	29,2	-	-	-	-
Салаватский	86,4	...	13,2	-	-	-	-
Стерлибашевский	27,8	25,1	46,4	...	...	-	-
Стерлитамакский	67,4	27,6	4,2	...	...	-	-
Татышлинский	62,6	...	...	-	-	-	-
Туймазинский	...	...	73,8	-	-	-	-
Уфимский	6,7	...	3,7	...	...	...	-
Учалинский	42,2	20,5	35,6	1,7	-	-	-
Федоровский	23,1	...	61,5	...	-	-	-
Хайбуллинский	57,6	18,5	21,8	1,6	...	-	-
Чекмагушевский	6,9	...	82,7	...	-	-	-
Чишминский	28,0	2,5	69,4	...	-	-	-
Шаранский	58,6	2,1	39,2	-	-	-	-
Янаульский	66,7	-	...	-	-	-	-
<b>Городские округа</b>	<b>88,1</b>	...	...	-	-	-	-
г. Уфа	...	...	...	-	-	-	-
г. Кумертау	...	-	-	-	-	-	-
г. Салават	...	-	-	-	-	-	-
г. Сибай	...	-	...	-	-	-	-



**106. СТРУКТУРА ПОГоловья Кур По  
В Крестьянских (Фермерских) Хозяйствах и У**

(на 1 июля 2016 года;

	Куры яичных пород	в том числе			
		куры- несушки	из них промышлен- ного стада	петухи	молодняк кур (всех возрастов)
<b>Республика Башкортостан</b>	<b>44,7</b>	<b>36,7</b>	<b>5,8</b>	<b>0,3</b>	<b>7,6</b>
<b>Муниципальные районы</b>	<b>44,7</b>	<b>36,7</b>	<b>5,8</b>	<b>0,3</b>	<b>7,6</b>
Абзелиловский	38,1	23,2	10,5	2,9	12,0
Альшеевский	8,1	7,7	-	0,4	-
Архангельский	89,3	41,4	40,6	3,2	44,7
Аскинский	55,6	48,0	-	4,1	...
Аургазинский	100,0	96,2	-	3,8	-
Баймакский	...	...	-	...	...
Бакалинский	...	...	-	-	-
Балтачевский	...	...	-	...	-
Белебеевский	47,3	43,5	-	3,7	-
Белокатайский	...	...	-	...	...
Белорецкий	83,6	68,5	-	3,6	11,5
Бижбулякский	39,9	34,5	-	1,3	...
Бирский	22,1	18,6	-	1,2	...
Благоварский	81,4	59,4	-	2,8	...
Благовещенский	20,6	19,2	-	1,4	-
Буздякский	78,0	72,7	-	5,3	-
Бураевский	66,5	61,0	-	3,3	...
Бурзянский	...	...	-	...	-
Гафурийский	99,5	50,6	...	0,4	48,4
Давлекановский	66,0	59,4	53,0	3,6	...
Дуванский	14,4	10,7	-	...	...
Дюртюлинский	-	-	-	-	-
Зианчуринский	71,5	53,7	-	3,5	14,3
Зилаирский	4,2	4,2	-	-	-
Иглинский	90,4	82,8	-	2,3	...
Илишевский	...	...	-	...	...
Ишимбайский	4,0	3,5	...	0,1	0,4
Калтасинский	39,8	37,7	...	2,0	-
Караидельский	100,0	83,4	83,0	...	16,4
Кармаскалинский	-	-	-	-	-
Кигинский	80,1	69,7	-	5,5	...
Краснокамский	18,7	17,7	-	1,0	-
Кугарчинский	23,4	22,8	-	0,6	-
Куюргазинский	7,1	5,2	-	0,4	...
Кушнаренковский	...	...	-	...	-
Мелеuzовский	18,7	17,2	-	1,0	...

**ПОЛОВОЗРАСТНЫМ ГРУППАМ И ВИДАМ  
ИНДИВИДУАЛЬНЫХ ПРЕДПРИНИМАТЕЛЕЙ**

в процентах от общего поголовья кур)

Куры мясных и мясо-яичных пород	в том числе			
	куры- несушки	петухи	молодняк кур (всех возрастов)	из них бройлеры
55,3	2,8	0,1	52,4	51,7
55,3	2,8	0,1	52,4	51,7
61,9	29,3	...	32,5	32,4
91,9	16,0	1,6	74,2	72,2
...	-	-	...	...
44,4	-	-	44,4	44,4
-	-	-	-	-
...	-	-	...	...
60,2	...	...	60,2	60,2
-	-	-	-	-
52,7	-	-	52,7	52,7
...	...	...	...	-
...	...	...	...	...
60,1	...	...	58,4	55,7
77,9	-	-	77,9	77,9
...	-	-	...	...
79,4	64,1	1,4	...	-
22,0	-	-	22,0	22,0
33,5	-	-	33,5	33,5
88,6	...	...	62,4	44,3
0,5	-	-	0,5	0,3
34,0	2,9	...	31,1	31,1
85,6	...	...	...	...
100,0	4,7	0,2	95,0	95,0
28,5	...	...	27,0	27,0
95,8	68,3	1,5	26,1	26,1
9,6	...	...	...	...
99,1	24,3	1,7	73,0	21,0
96,0	0,5	...	95,5	95,3
60,2	-	-	60,2	60,2
-	-	-	-	-
100,0	37,9	2,9	59,2	50,2
19,9	-	-	19,9	19,9
81,3	-	-	81,3	81,3
76,6	-	-	76,6	76,6
92,9	78,5	5,9	8,5	6,8
75,5	-	-	75,5	75,5
81,3	...	...	10,1	9,2

СТРУКТУРА ПОГоловья СЕльскоХозяйственных Животных  
ПО Половозрастным Группам и Видам

	Куры яичных пород	В том числе			
		куры- несушки	из них промышлен- ного стада	петухи	молодняк кур (всех возрастов)
Мечетлинский	78,3	55,8	-	2,9	19,6
Мишкинский	91,8	67,3	-	4,5	...
Миякинский	...	...	-	...	-
Нуримановский	68,0	43,1	-	1,7	23,2
Салаватский	90,1	83,9	-	3,9	...
Стерлибашевский	34,6	32,2	-	1,8	...
Стерлитамакский	78,9	2,5	-	0,2	76,2
Татышлинский	-	-	-	-	-
Туймазинский	...	...	-	-	...
Уфимский	33,0	27,4	20,7	...	...
Учалинский	55,5	19,9	-	1,1	...
Федоровский	-	-	-	-	-
Хайбуллинский	21,3	19,6	-	1,2	...
Чекмагушевский	93,4	88,0	-	5,4	-
Чишминский	75,8	48,5	-	4,2	23,1
Шаранский	86,0	78,2	-	1,0	...
Янаульский	65,0	62,5	-	2,5	-
<b>Городские округа</b>	<b>39,4</b>	<b>26,4</b>	-	<b>1,9</b>	...
г. Уфа	...	...	-	...	...
г. Салават	-	-	-	-	-
г. Сибай	...	...	-	...	-

Куры мясных и мясо-яичных пород	В том числе			
	куры- несушки	петухи	молодняк кур (всех возрастов)	из них бройлеры
21,7	...	...	18,1	13,8
...	-	-	...	...
-	-	-	-	-
...	-	-	...	...
9,9	7,6	0,4	...	...
65,4	...	...	65,1	65,1
21,1	13,3	0,0	7,8	7,5
100,0	...	...	84,9	73,6
...	-	-	...	...
...	...	-	...	...
44,5	...	...	36,8	35,7
100,0	82,8	6,1	...	-
78,7	32,5	2,9	43,3	37,3
...	-	-	...	...
24,2	-	-	24,2	24,2
14,0	...	...	12,8	12,8
...	-	-	...	...
...	...	-	...	...
-	-	-	-	-
...	...	-	...	-
...	-	-	...	...

**107. СТРУКТУРА ПОГоловья ЛОШАДЕЙ ПО ПОЛОВОЗРАСТНЫМ ГРУППАМ И ВИДАМ  
В КРЕСТЬЯНСКИХ (ФЕРМЕРСКИХ) ХОЗЯЙСТВАХ И У ИНДИВИДУАЛЬНЫХ  
ПРЕДПРИНИМАТЕЛЕЙ**

(на 1 июля 2016 года; в процентах от общего поголовья лошадей)

	<b>Взрослое поголовье</b>	<b>из него кобылы</b>	<b>Молодняк</b>	<b>Из общего поголовья лошадей - рабочие лошади</b>
<b>Республика Башкортостан</b>	<b>54,9</b>	<b>46,7</b>	<b>45,1</b>	<b>8,7</b>
<b>Муниципальные районы</b>	<b>54,9</b>	<b>46,8</b>	<b>45,1</b>	<b>8,7</b>
Абзелиловский	60,6	49,5	39,4	2,1
Альшеевский	51,7	49,8	48,3	1,3
Архангельский	53,2	43,7	46,8	1,6
Аскинский	50,2	38,1	49,8	12,7
Аургазинский	50,6	37,3	49,4	...
Баймакский	51,7	43,2	48,3	3,0
Бакалинский	42,7	37,4	57,3	24,7
Балтачевский	84,8	55,4	15,2	55,4
Белебеевский	65,4	57,6	34,6	8,4
Белокатайский	48,8	40,2	51,2	...
Белорецкий	53,9	46,0	46,1	5,7
Бижбулякский	67,9	58,7	32,1	13,9
Бирский	56,2	51,6	43,8	13,3
Благоварский	60,6	45,5	39,4	33,8
Благовещенский	51,0	27,5	49,0	...
Буздякский	51,6	50,3	48,4	27,1
Бураевский	60,6	36,1	39,4	15,2
Бурзянский	59,0	50,3	41,0	4,3
Гафурийский	43,7	39,8	56,3	17,3
Давлекановский	43,5	38,4	56,5	23,4
Дуванский	54,1	46,5	45,9	4,8
Дюртюлинский	55,6	55,6	...	55,6
Ермекеевский	74,8	67,3	25,2	4,1
Зианчуринский	61,4	55,8	38,6	5,0
Зилаирский	60,1	51,2	39,9	2,1
Иглинский	58,9	51,6	41,1	12,9
Илишевский	57,6	54,9	42,4	3,1
Ишимбайский	41,0	37,0	59,0	2,0
Калтасинский	72,4	67,2	27,6	1,4
Караидельский	67,4	25,8	32,6	21,7
Кармаскалинский	67,3	65,3	32,7	63,3
Кигинский	51,9	45,8	48,1	5,5
Краснокамский	59,2	45,0	40,8	16,8
Кугарчинский	51,9	48,1	48,1	3,0
Куюргазинский	52,7	48,6	47,3	6,8
Кушнаренковский	61,1	52,8	38,9	18,5
Мелеузовский	37,8	34,9	62,2	5,7



	Взрослое поголовье	из него кобылы	Молодняк	Из общего поголовья лошадей - рабочие лошади
Мечетлинский	57,1	48,1	42,9	29,1
Мишкинский	48,8	36,6	51,2	46,3
Миякинский	51,2	41,9	48,8	39,0
Нуримановский	46,6	45,5	53,4	5,5
Салаватский	47,6	44,3	52,4	5,0
Стерлибашевский	57,3	53,3	42,7	...
Стерлитамакский	60,7	56,5	39,3	...
Татышлинский	52,6	42,1	47,4	2,4
Туймазинский	47,6	45,3	52,4	-
Уфимский	67,9	60,7	32,1	3,6
Учалинский	52,6	39,9	47,4	2,1
Федоровский	65,6	47,3	34,4	2,2
Хайбуллинский	55,8	44,6	44,2	2,3
Чекмагушевский	...	...	...	...
Чишминский	47,6	43,7	52,4	35,5
Шаранский	74,4	68,3	25,6	11,9
Янаульский	74,7	65,7	25,3	60,6
<b>Городские округа</b>	<b>47,4</b>	<b>36,7</b>	<b>52,6</b>	...
г. Уфа	...	...	...	...
г. Сибай	53,5	40,4	46,5	...
г. Стерлитамак	...	...	...	-

## СТРУКТУРА ПОГоловья СЕльскоХозЯйственных

### 108. СТРУКТУРА ПОГоловья КРупного РОгАтого СкотА

(на 1 июля 2016 года; в процентах от

	Молочный крупный рогатый скот	в том числе			
		взрослое поголовье	из него коровы	молодняк (кроме телят до 1 года)	из него нетели
<b>Республика Башкортостан</b>	<b>98,7</b>	<b>40,1</b>	<b>36,9</b>	<b>24,3</b>	<b>4,3</b>
<b>Муниципальные районы</b>	<b>98,7</b>	<b>40,0</b>	<b>36,8</b>	<b>24,3</b>	<b>4,2</b>
Абзелиловский	99,6	43,0	42,1	19,1	3,4
Альшеевский	98,1	40,5	36,0	22,2	0,8
Архангельский	100,0	39,7	38,8	23,5	3,3
Аскинский	100,0	43,0	42,2	22,2	6,3
Аургазинский	98,1	39,2	35,8	20,6	5,1
Баймакский	99,7	45,3	39,8	19,0	3,4
Бакалинский	96,4	40,4	39,2	21,7	5,8
Балтачевский	99,5	34,9	33,6	23,9	5,1
Белебеевский	88,2	41,2	39,4	18,5	3,7
Белокатайский	99,1	39,9	35,5	22,6	7,7
Белорецкий	97,2	39,8	37,6	26,6	4,9
Бижбулякский	98,3	41,3	35,2	22,0	4,3
Бирский	98,5	40,2	34,0	21,4	5,1
Благоварский	96,9	44,0	29,8	20,4	1,8
Благовещенский	94,2	36,9	31,5	26,2	1,3
Буздякский	99,6	41,1	34,6	18,5	6,5
Бураевский	99,7	38,4	37,2	26,2	3,8
Бурзянский	100,0	40,3	39,1	25,0	10,1
Гафурийский	99,8	35,6	33,9	29,8	3,0
Давлекановский	99,9	41,2	39,5	24,3	6,4
Дуванский	99,7	37,8	36,3	22,1	7,0
Дюртюлинский	99,4	57,5	56,2	20,7	10,3
Ермекеевский	100,0	38,2	36,0	26,4	2,1
Зианчуринский	99,8	40,8	39,8	26,3	3,0
Зилаирский	96,6	41,2	39,2	25,3	0,7
Иглинский	97,0	40,5	35,5	25,3	4,9
Илишевский	99,3	33,0	31,2	34,7	5,0
Ишимбайский	98,5	36,0	34,3	29,3	2,0
Калтасинский	100,0	48,6	45,6	17,3	6,0
Караидельский	99,7	42,8	40,7	22,8	2,4
Кармаскалинский	99,5	37,9	30,9	29,5	2,7
Кигинский	100,0	35,4	34,5	31,9	2,2
Краснокамский	99,8	41,9	39,8	20,8	6,8
Кугарчинский	99,3	40,1	37,1	26,8	4,3
Куюргазинский	100,0	41,7	40,9	23,9	2,5

## ЖИВОТНЫХ В ХОЗЯЙСТВАХ НАСЕЛЕНИЯ

### ПО ПОЛОВОЗРАСТНЫМ ГРУППАМ И ВИДАМ В ХОЗЯЙСТВАХ НАСЕЛЕНИЯ

общего поголовья крупного рогатого скота)

телята (до 1 года)	Мясной крупный рогатый скот	в том числе			телята (до 1 года)
		взрослое поголовье	из него коровы	молодняк (кроме телят до 1 года)	
34,3	1,3	0,3	0,1	0,5	0,4
34,3	1,3	0,3	0,1	0,6	0,4
37,5	0,4	0,2	-	0,2	0,1
35,4	1,9	0,5	0,2	0,9	0,5
36,8	-	-	-	-	-
34,8	-	-	-	-	-
38,3	1,9	0,5	0,0	0,9	0,5
35,4	0,3	0,1	0,1	0,1	0,1
34,3	3,6	0,6	0,1	2,2	0,9
40,7	0,5	0,1	0,0	0,2	0,2
28,4	11,8	1,2	0,3	6,1	4,5
36,5	0,9	0,4	...	0,2	0,4
30,9	2,8	0,3	0,1	1,6	0,9
35,0	1,7	0,7	0,2	0,5	0,5
37,0	1,5	0,3	0,1	0,7	0,4
32,4	3,1	1,7	0,2	0,6	0,8
31,1	5,8	1,2	0,3	2,2	2,4
40,0	0,4	0,1	...	0,1	0,2
35,1	0,3	0,1	-	0,1	0,0
34,6	-	-	-	-	-
34,4	0,2	0,0	...	0,1	...
34,4	0,1	...	...	0,1	...
39,8	0,3	0,1	...	0,1	0,1
21,1	0,6	0,2	0,2	0,2	0,2
35,4	-	-	-	-	-
32,7	0,2	0,1	0,1	0,1	0,1
30,1	3,4	1,0	0,9	1,3	1,1
31,1	3,0	0,8	0,3	1,5	0,7
31,6	0,7	0,2	0,0	0,4	0,1
33,2	1,5	0,1	0,0	0,2	1,1
34,1	-	-	-	-	-
34,1	0,3	0,1	0,1	0,1	0,1
32,0	0,5	0,2	0,1	0,2	0,1
32,7	-	-	-	-	-
37,1	0,2	...	-	0,1	0,1
32,4	0,7	0,2	0,1	0,3	0,2
34,5	-	-	-	-	-

СТРУКТУРА ПОГоловья СЕльскоХозяйственных Животных  
ПО Половозрастным Группам и Видам

	Молочный крупный рогатый скот	в том числе			
		взрослое поголовье	из него коровы	молодняк (кроме телят до 1 года)	из него нетели
Кушнаренковский	99,3	38,9	36,4	27,0	11,4
Мелеузовский	93,6	37,5	32,9	24,1	3,0
Мечетлинский	100,0	34,5	33,2	29,8	2,5
Мишкинский	99,5	49,1	40,9	11,8	4,5
Миякинский	100,0	36,2	35,5	26,2	3,1
Нуримановский	99,1	38,3	35,9	25,8	3,3
Салаватский	99,8	35,9	33,4	31,1	1,2
Стерлибашевский	99,5	40,0	36,7	26,6	8,8
Стерлитамакский	93,2	37,5	32,9	24,7	5,8
Татышлинский	98,0	35,4	31,8	20,3	4,0
Туймазинский	98,3	44,3	36,5	21,9	8,5
Уфимский	83,3	40,0	26,8	18,1	4,3
Учалинский	97,1	39,1	33,8	26,0	2,9
Федоровский	99,8	36,1	35,1	32,0	1,5
Хайбуллинский	99,8	42,8	41,9	23,2	0,3
Чекмагушевский	99,3	31,3	28,5	29,8	8,0
Чишминский	98,8	38,8	33,2	24,2	4,0
Шаранский	98,6	41,3	37,6	20,1	8,3
Янаульский	99,7	40,6	35,9	19,1	5,1
<b>Городские округа</b>	<b>100,0</b>	<b>48,6</b>	<b>43,3</b>	<b>23,0</b>	<b>10,6</b>
г. Уфа	100,0	66,8	39,8	19,7	1,5
г. Кумертау	100,0	46,2	40,4	20,4	7,8
г. Нефтекамск	100,0	45,1	38,2	26,5	4,2
г. Октябрьский	100,0	50,8	50,5	23,7	21,2
г. Салават	100,0	98,9	96,8	-	-
г. Сибай	100,0	41,5	39,4	24,9	11,7
г. Стерлитамак	100,0	69,4	62,7	16,4	...

телята (до 1 года)	Мясной крупный рогатый скот	в том числе			
		взрослое поголовье	из него коровы	молодняк (кроме телят до 1 года)	телята (до 1 года)
33,4	0,7	0,4	...	0,2	0,2
32,0	6,4	1,9	0,2	3,2	1,3
35,6	-	-	-	-	-
38,6	0,5	0,2	-	0,1	0,1
37,6	-	-	-	-	-
35,0	0,9	0,2	0,2	0,2	0,5
32,9	0,2	...	...	0,1	0,1
32,9	0,5	0,3	0,0	0,1	0,1
31,0	6,8	1,2	0,2	3,4	2,2
42,3	2,0	0,4	0,2	0,5	1,1
32,1	1,7	1,1	0,1	0,4	0,2
25,2	16,7	7,2	0,5	3,7	5,8
31,9	2,9	0,6	0,3	1,3	1,0
31,7	0,2	0,1	...	0,1	0,1
33,8	0,2	0,0	0,0	0,1	0,1
38,3	0,7	-	-	0,4	0,3
35,8	1,2	0,4	0,1	0,5	0,3
37,2	1,4	0,5	...	0,5	0,4
40,0	0,3	0,2	...	0,1	...
<b>28,4</b>	-	-	-	-	-
13,5	-	-	-	-	-
33,4	-	-	-	-	-
28,4	-	-	-	-	-
25,5	-	-	-	-	-
...	-	-	-	-	-
33,7	-	-	-	-	-
14,2	-	-	-	-	-

**109. СТРУКТУРА ПОГоловья СВИНЕЙ ПО ПОЛОВОЗРАСТНЫМ ГРУППАМ И ВИДАМ  
В ХОЗЯЙСТВАХ НАСЕЛЕНИЯ**

( на 1 июля 2016 года; в процентах от общего поголовья свиней)

	Взрослое поголовье	из него свиноматки основные	Молодняк	в том числе	
				молодняк старше 4 месяцев	поросята до 4 месяцев
<b>Республика Башкортостан</b>	<b>23,9</b>	<b>11,6</b>	<b>76,1</b>	<b>43,0</b>	<b>33,1</b>
<b>Муниципальные районы</b>	<b>23,8</b>	<b>11,7</b>	<b>76,2</b>	<b>43,1</b>	<b>33,1</b>
Абзелиловский	16,4	10,4	83,6	51,2	32,4
Альшеевский	25,9	10,1	74,1	50,9	23,2
Архангельский	34,2	15,6	65,8	39,3	26,5
Аскинский	32,9	13,1	67,1	62,2	5,0
Аургазинский	35,3	18,4	64,7	26,1	38,6
Баймакский	29,3	18,2	70,7	40,8	29,8
Бакалинский	18,7	10,0	81,3	51,0	30,4
Балтачевский	13,6	5,0	86,4	69,0	17,3
Белебеевский	13,6	11,1	86,4	51,5	34,9
Белокатайский	15,2	4,9	84,8	53,9	30,8
Белорецкий	20,2	9,7	79,8	50,0	29,8
Бижбулякский	12,4	6,3	87,6	31,0	56,5
Бирский	17,8	8,9	82,2	49,3	32,9
Благоварский	33,3	10,2	66,7	39,5	27,2
Благовещенский	30,6	5,7	69,4	46,7	22,7
Бураевский	22,2	13,8	77,8	58,2	19,7
Бурзянский	30,8	...	69,2	15,4	53,8
Гафурийский	28,8	18,9	71,2	54,7	16,5
Давлекановский	21,0	9,4	79,0	51,4	27,6
Дуванский	9,3	6,1	90,7	43,9	46,8
Дюртюлинский	28,9	25,1	71,1	21,3	49,7
Ермекеевский	20,3	6,2	79,7	45,4	34,3
Зианчуринский	22,2	5,2	77,8	25,8	52,0
Зилаирский	37,4	31,7	62,6	37,4	25,2
Иглинский	33,1	11,2	66,9	47,2	19,7
Илишевский	26,4	14,9	73,6	38,7	34,9
Ишимбайский	20,8	6,1	79,2	68,5	10,7
Калтасинский	34,3	11,7	65,7	39,0	26,7
Караидельский	32,1	9,4	67,9	36,1	31,8
Кармаскалинский	36,3	20,7	63,7	46,4	17,4
Кигинский	33,0	...	67,0	58,2	8,8
Краснокамский	32,1	15,1	67,9	41,5	26,4
Кугарчинский	19,7	10,9	80,3	49,6	30,6
Куюргазинский	19,1	12,1	80,9	30,4	50,5
Кушнаренковский	29,7	10,5	70,3	52,8	17,5
Мелеузовский	21,9	10,6	78,1	48,7	29,4
Мечетлинский	13,8	2,5	86,2	68,9	17,3

	Взрослое поголовье	из него свиноматки основные	Молодняк	в том числе	
				молодняк старше 4 месяцев	поросята до 4 месяцев
Мишкинский	15,4	9,6	84,6	54,3	30,3
Миякинский	22,9	15,0	77,1	26,2	50,9
Нуримановский	26,1	21,9	73,9	36,8	37,1
Салаватский	29,3	9,3	70,7	59,2	11,6
Стерлибашевский	30,0	16,3	70,0	46,7	23,3
Стерлитамакский	21,3	12,5	78,7	41,7	37,0
Татышлинский	39,7	5,8	60,3	32,0	28,4
Туймазинский	36,2	19,7	63,8	49,5	14,3
Уфимский	38,2	3,2	61,8	48,9	13,0
Учалинский	25,0	8,8	75,0	39,1	35,8
Федоровский	11,0	6,1	89,0	22,3	66,8
Хайбуллинский	19,6	12,7	80,4	44,1	36,3
Чекмагушевский	15,4	2,8	84,6	73,7	10,9
Чишминский	24,9	20,7	75,1	57,8	17,3
Шаранский	18,6	14,7	81,4	53,6	27,8
Янаульский	18,8	11,3	81,2	41,8	39,4
<b>Городские округа</b>	<b>28,8</b>	<b>9,4</b>	<b>71,2</b>	<b>39,9</b>	<b>31,3</b>
г. Уфа	34,9	7,9	65,1	38,4	26,6
г. Кумертау	18,5	11,5	81,5	41,5	40,0
г. Нефтекамск	27,0	17,5	73,0	41,3	31,7
г. Октябрьский	...	...	74,6	...	...
г. Салават	77,1	6,3	22,9	17,9	...
г. Сибай	17,4	-	82,6	38,3	44,3
г. Стерлитамак	6,2	...	93,8	50,5	43,3

**110. СТРУКТУРА ПОГОЛОВЬЯ ОВЕЦ И КОЗ ПО ПОЛОВОЗРАСТНЫМ ГРУППАМ И ВИДАМ  
В ХОЗЯЙСТВАХ НАСЕЛЕНИЯ**

(на 1 июля 2016 года; в процентах от общего поголовья овец (коз))

	Овцы			Козы		
	Взрослое поголовье	из него овцематки и ярки старше 1 года	Молодняк	Взрослое поголовье	из него козوماتки и козочки старше 1 года	Молодняк
<b>Республика Башкортостан</b>	<b>52,1</b>	<b>44,5</b>	<b>47,9</b>	<b>55,2</b>	<b>44,7</b>	<b>44,8</b>
<b>Муниципальные районы</b>	<b>52,1</b>	<b>44,5</b>	<b>47,9</b>	<b>55,1</b>	<b>44,8</b>	<b>44,9</b>
Абзелиловский	56,2	53,2	43,8	55,2	51,1	44,8
Альшеевский	50,0	37,2	50,0	54,6	32,8	45,4
Архангельский	53,4	52,5	46,6	56,5	52,8	43,5
Аскинский	45,1	42,3	54,9	52,1	48,5	47,9
Аургазинский	50,2	43,0	49,8	52,5	44,3	47,5
Баймакский	59,1	45,2	40,9	56,7	42,3	43,3
Бакалинский	45,7	41,3	54,3	52,9	46,4	47,1
Балтачевский	44,1	41,1	55,9	52,1	45,9	47,9
Белебеевский	49,9	41,2	50,1	63,8	40,7	36,2
Белокатайский	55,0	48,5	45,0	49,7	42,0	50,3
Белорецкий	64,3	50,0	35,7	59,3	45,6	40,7
Бижбулякский	50,5	45,7	49,5	51,8	42,6	48,2
Бирский	48,8	39,4	51,2	47,9	38,3	52,1
Благоварский	52,2	38,0	47,8	61,8	45,5	38,2
Благовещенский	51,1	27,1	48,9	60,3	37,7	39,7
Будзякский	50,3	45,2	49,7	58,9	49,8	41,1
Бураевский	49,8	48,5	50,2	57,0	53,8	43,0
Бурзянский	60,7	56,9	39,3	57,4	54,4	42,6
Гафурийский	51,7	46,4	48,3	49,7	43,3	50,3
Давлекановский	53,3	47,7	46,7	52,4	41,3	47,6
Дуванский	50,9	47,3	49,1	54,1	50,4	45,9
Дюртюлинский	21,5	19,4	78,5	31,3	29,3	68,7
Ермекеевский	47,0	44,6	53,0	48,8	42,7	51,2
Зианчуринский	56,2	51,3	43,8	59,6	52,5	40,4
Зилаирский	54,0	45,4	46,0	50,0	38,3	50,0
Иглинский	53,6	42,0	46,4	55,4	43,1	44,6
Илишевский	48,4	43,2	51,6	47,3	41,4	52,7
Ишимбайский	52,1	44,5	47,9	52,4	39,6	47,6
Калтасинский	58,6	49,1	41,4	58,8	48,4	41,2
Караидельский	44,1	39,0	55,9	47,8	39,3	52,2
Кармаскалинский	52,2	43,2	47,8	55,3	41,8	44,7
Кигинский	54,4	51,9	45,6	53,6	48,6	46,4
Краснокамский	53,8	42,6	46,2	53,6	45,3	46,4
Кугарчинский	55,0	40,8	45,0	55,9	37,8	44,1
Куюргазинский	51,6	49,1	48,4	50,0	46,3	50,0



	Овцы			Козы		
	Взрослое поголовье	из него овцематки и ярки старше 1 года	Молодняк	Взрослое поголовье	из него козоматки и козочки старше 1 года	Молодняк
Кушнаренковский	61,3	45,9	38,7	59,7	48,3	40,3
Мелеузовский	57,9	41,4	42,1	54,4	40,2	45,6
Мечетлинский	48,9	48,5	51,1	50,1	49,4	49,9
Мишкинский	49,5	43,8	50,5	57,9	44,5	42,1
Миякинский	49,4	47,8	50,6	49,2	47,4	50,8
Нуримановский	47,6	44,5	52,4	52,9	45,4	47,1
Салаватский	54,9	33,2	45,1	53,2	32,8	46,8
Стерлибашевский	51,5	44,8	48,5	55,9	47,7	44,1
Стерлитамакский	53,8	47,2	46,2	57,4	49,9	42,6
Татышлинский	47,8	41,9	52,3	57,0	43,1	43,0
Туймазинский	60,9	32,0	39,1	63,2	37,9	36,8
Уфимский	59,4	24,5	40,6	59,7	30,5	40,3
Учалинский	57,1	49,3	42,9	52,8	41,6	47,2
Федоровский	49,6	39,1	50,4	49,9	42,7	50,1
Хайбуллинский	54,8	50,0	45,2	55,9	51,3	44,1
Чекмагушевский	48,5	41,5	51,5	56,1	45,1	43,9
Чишминский	50,7	39,7	49,3	55,6	45,5	44,4
Шаранский	51,9	44,8	48,1	55,4	46,6	44,6
Янаульский	46,1	42,5	53,9	51,8	40,7	48,2
<b>Городские округа</b>	<b>58,8</b>	<b>46,9</b>	<b>41,2</b>	<b>60,8</b>	<b>42,6</b>	<b>39,2</b>
г. Уфа	70,7	17,7	29,3	68,6	20,3	31,4
г. Агидель	...	...	-	67,9	64,3	...
г. Кумертау	57,2	47,8	42,8	47,1	41,1	52,9
г. Нефтекамск	49,5	29,4	50,5	59,8	43,6	40,2
г. Октябрьский	56,0	56,0	44,0	55,7	51,7	44,3
г. Салават	-	-	-	...	-	...
г. Сибай	61,5	58,7	38,5	56,4	38,5	43,6
г. Стерлитамак	75,0	70,8	...	74,5	58,0	25,5

**111. СТРУКТУРА ПОГоловья ПТИЦЫ ПО ВИДАМ В ХОЗЯЙСТВАХ НАСЕЛЕНИЯ**

( на 1 июля 2016 года; в процентах от общего поголовья птицы)

	Куры	Утки	Гуси	Индейки	Цесарки	Перепелки	Фазаны
<b>Республика Башкортостан</b>	<b>66,8</b>	<b>15,7</b>	<b>16,1</b>	<b>1,3</b>	<b>0,1</b>	<b>0,1</b>	<b>0,0</b>
<b>Муниципальные районы</b>	<b>66,5</b>	<b>15,8</b>	<b>16,3</b>	<b>1,3</b>	<b>0,1</b>	<b>0,1</b>	<b>0,0</b>
Абзелиловский	68,4	8,3	21,4	1,8	0,1	0,0	...
Альшеевский	63,9	16,2	18,6	1,3	0,0	...	-
Архангельский	67,4	13,4	18,0	1,0	0,1	...	-
Аскинский	78,5	7,5	12,9	0,7	0,2	...	-
Аургазинский	66,3	16,2	16,8	0,6	0,1	-	-
Баймакский	61,2	10,7	26,3	1,8	0,0	-	-
Бакалинский	71,0	16,2	11,6	1,1	0,1	...	...
Балтачевский	80,7	7,2	11,5	0,5	0,1	...	-
Белебеевский	75,1	13,2	10,5	1,0	0,2	-	-
Белокатайский	72,6	8,4	15,2	3,2	0,3	...	-
Белорецкий	82,1	6,5	9,6	1,6	0,1	...	...
Бижбулякский	70,1	14,3	14,8	0,7	0,0	-	-
Бирский	77,9	11,7	9,2	1,1	0,0	...	-
Благоварский	66,9	19,2	12,7	1,1	0,1	...	...
Благовещенский	81,8	7,7	6,8	3,2	0,3	...	...
Буздякский	64,6	18,1	15,4	1,7	0,1	0,1	...
Бураевский	78,7	10,6	9,7	0,8	0,1	...	-
Бурзянский	75,0	7,3	16,0	1,4	...	...	-
Гафурийский	63,6	16,3	19,2	0,8	0,1	-	-
Давлекановский	68,0	16,6	14,1	1,1	0,2	-	-
Дуванский	82,5	4,9	11,1	1,4	0,0	0,1	-
Дюртюлинский	80,0	5,6	11,6	2,7	-	-	-
Ермекеевский	79,4	11,0	8,7	0,9	...	...	-
Зианчуринский	52,6	20,6	25,2	1,5	...	0,1	-
Зилаирский	61,8	17,9	18,6	1,7	0,1	-	-
Иглинский	77,6	10,9	9,3	1,3	0,2	0,6	...
Илишевский	68,4	17,0	13,2	1,4	0,0	...	-
Ишимбайский	67,8	15,1	16,1	0,9	0,1	...	-
Калтасинский	76,2	11,0	12,1	0,7	0,1	-	-
Караидельский	69,3	11,8	16,9	1,5	0,4	0,1	-
Кармаскалинский	62,5	16,7	19,6	1,1	0,2	0,1	-
Кигинский	61,9	12,4	24,9	0,7	0,1	...	-
Краснокамский	80,8	11,2	6,8	0,8	0,1	0,2	-
Кугарчинский	57,0	19,6	22,6	0,7	0,0	-	-
Куюргазинский	54,0	25,0	19,8	1,2	0,1	...	...
Кушнаренковский	68,7	15,6	14,2	1,4	0,1	...	...
Мелеuzовский	65,6	17,3	15,5	1,1	0,2	0,4	-
Мечетлинский	73,7	6,1	14,8	1,3	0,1	...	-
Мишкинский	72,3	14,0	12,2	1,4	0,1	-	-

	Куры	Утки	Гуси	Индейки	Цесарки	Перепелки	Фазаны
Миякинский	62,4	16,4	19,8	1,4	0,0	-	-
Нуримановский	74,9	10,1	13,8	0,9	0,2	-	-
Салаватский	64,5	10,8	23,6	0,7	0,1	0,2	-
Стерлибашевский	49,0	30,0	19,3	1,6	0,0	...	-
Стерлитамакский	63,3	21,5	14,4	0,7	0,1	...	-
Татышлинский	79,5	8,6	11,3	0,5	0,0	-	-
Туймазинский	70,2	17,1	11,3	1,4	0,0	-	...
Уфимский	80,4	9,6	8,0	1,4	0,2	...	...
Учалинский	59,8	13,1	25,7	1,3	0,0	-	-
Федоровский	49,9	30,1	19,1	0,9	0,0	-	-
Хайбуллинский	45,0	30,0	23,6	1,3	...	-	-
Чекмагушевский	71,1	16,3	11,0	1,5	0,0	...	-
Чишминский	70,4	12,9	15,2	1,6	0,0	-	-
Шаранский	72,4	15,0	11,0	1,5	0,1	-	-
Янаульский	78,4	11,7	8,6	1,2	0,1	...	-
<b>Городские округа</b>	<b>82,1</b>	<b>9,5</b>	<b>7,0</b>	<b>1,2</b>	<b>0,1</b>	...	...
г. Уфа	88,1	5,3	4,3	1,5	0,6	-	...
г. Агидель	90,9	6,0	...	2,7	-	-	-
г. Кумертау	82,5	11,8	4,9	0,7	...	-	-
г. Нефтекамск	91,4	6,2	1,7	0,4	0,3	-	-
г. Октябрьский	91,0	5,7	2,7	0,5	-	-	-
г. Салават	25,7	25,3	48,9	-	-	-	-
г. Сибай	73,5	11,6	13,3	1,5	-	...	-
г. Стерлитамак	84,1	8,8	5,0	2,1	-	-	-

**112. СТРУКТУРА ПОГОЛОВЬЯ ЛОШАДЕЙ ПО ПОЛОВОЗРАСТНЫМ ГРУППАМ И ВИДАМ  
В ХОЗЯЙСТВАХ НАСЕЛЕНИЯ**

(на 1 июля 2016 года; в процентах от общего поголовья лошадей)

	<b>Взрослое поголовье</b>	<b>из него кобылы</b>	<b>Молодняк</b>	<b>Из общего поголовья лошадей - рабочие лошади</b>
<b>Республика Башкортостан</b>	<b>60,0</b>	<b>46,0</b>	<b>40,0</b>	<b>12,8</b>
<b>Муниципальные районы</b>	<b>60,0</b>	<b>46,0</b>	<b>40,0</b>	<b>12,8</b>
Абзелиловский	55,7	49,0	44,3	3,1
Альшеевский	60,6	48,2	39,4	27,8
Архангельский	55,0	47,2	45,0	29,3
Аскинский	74,4	43,9	25,6	15,0
Аургазинский	70,2	53,3	29,8	14,5
Баймакский	57,1	41,3	42,9	6,0
Бакалинский	57,0	39,3	43,0	12,6
Балтачевский	65,3	34,2	34,7	22,3
Белебеевский	66,0	49,3	34,0	11,6
Белокатайский	58,9	42,9	41,1	4,2
Белорецкий	66,1	47,3	33,9	13,5
Бижбулякский	74,8	37,3	25,2	49,0
Бирский	59,1	47,9	40,9	30,3
Благоварский	71,1	47,3	28,9	5,1
Благовещенский	77,3	45,3	22,7	25,8
Буздякский	79,4	62,4	20,6	58,5
Бураевский	74,2	58,8	25,8	51,9
Бурзянский	64,7	48,4	35,3	9,9
Гафурийский	53,3	46,0	46,7	14,6
Давлекановский	60,9	53,6	39,1	26,7
Дуванский	60,6	49,1	39,4	31,1
Дюртюлинский	72,7	64,2	27,3	46,6
Ермекеевский	63,4	50,4	36,6	16,3
Зианчуринский	53,6	45,2	46,4	9,6
Зилаирский	61,1	44,9	38,9	2,3
Иглинский	62,6	43,5	37,4	12,3
Илишевский	75,3	54,1	24,7	13,8
Ишимбайский	48,6	39,6	51,4	5,9
Калтасинский	67,4	48,6	32,6	27,9
Караидельский	59,2	48,0	40,8	13,1
Кармаскалинский	57,9	40,5	42,1	28,9
Кигинский	58,5	47,0	41,5	5,9
Краснокамский	72,7	57,4	27,3	15,3
Кугарчинский	63,2	46,7	36,8	13,7
Куюргазинский	55,5	45,1	44,5	10,5
Кушнаренковский	75,9	36,2	24,1	15,6
Мелеузовский	64,0	45,9	36,0	14,8

	Взрослое поголовье	из него кобылы	Молодняк	Из общего поголовья лошадей - рабочие лошади
Мечетлинский	56,2	47,9	43,8	5,1
Мишкинский	75,8	58,8	24,2	14,9
Миякинский	64,9	54,2	35,1	24,0
Нуримановский	65,4	47,9	34,6	27,8
Салаватский	52,5	37,9	47,5	6,8
Стерлибашевский	54,5	45,6	45,5	15,9
Стерлитамакский	69,1	53,6	30,9	13,2
Татышлинский	62,9	44,1	37,1	39,2
Туймазинский	73,4	37,2	26,6	12,2
Уфимский	62,3	28,5	37,7	13,2
Учалинский	58,3	46,9	41,7	7,9
Федоровский	42,6	27,8	57,4	4,6
Хайбуллинский	56,5	50,5	43,5	2,5
Чекмагушевский	68,7	49,1	31,3	9,7
Чишминский	70,6	54,0	29,4	13,9
Шаранский	82,4	52,5	17,6	42,9
Янаульский	67,2	51,5	32,8	14,9
<b>Городские округа</b>	<b>68,3</b>	<b>36,5</b>	<b>31,7</b>	<b>19,0</b>
г. Уфа	77,8	33,3	...	...
г. Кумертау	85,7	42,9	...	...
г. Нефтекамск	87,5	37,5	...	75,0
г. Октябрьский	57,1	42,9	42,9	-
г. Салават	...	...	-	-
г. Сибай	56,7	30,0	43,3	10,0





# МЕТОДОЛОГИЧЕСКИЕ ПОЯСНЕНИЯ

## МЕТОДОЛОГИЧЕСКИЕ ПОЯСНЕНИЯ

В **хозяйства всех категорий** включены сельскохозяйственные организации, крестьянские (фермерские) хозяйства, индивидуальные предприниматели и хозяйства населения.

К **сельскохозяйственным организациям** отнесены хозяйственные товарищества и партнерства (в том числе публичные и непубличные акционерные общества), производственные кооперативы, родовые общины, унитарные предприятия, подсобные сельскохозяйственные предприятия несельскохозяйственных организаций.

В соответствии с официальной статистической методологией Росстата в рамках Всероссийской сельскохозяйственной переписи 2016 г. к **подсобным сельскохозяйственным предприятиям несельскохозяйственных организаций** отнесены хозяйства, имеющие посевные площади сельскохозяйственных культур не менее 50 гектаров и/или не менее 10 голов крупного рогатого скота, или не менее 5 голов коров, или не менее 20 голов свиней, или не менее 15 голов овец или коз, или не менее 100 голов птицы, или не менее 10 голов лошадей.

К **малым сельскохозяйственным предприятиям (включая микропредприятия)** отнесены юридические лица - коммерческие организации, внесенные в единый государственный реестр юридических лиц и соответствующие условиям, установленным Федеральным законом от 24 июля 2007 г. № 209-ФЗ «О развитии малого и среднего предпринимательства в Российской Федерации».

**Крестьянское (фермерское) хозяйство** - объединение граждан, связанных родством и (или) свойством, имеющих в общей собственности имущество и совместно осуществляющих производственную и иную хозяйственную деятельность (производство, переработку, хранение, транспортировку и реализацию сельскохозяйственной продукции), основанную на их личном участии (статья 1 Федерального закона от 11 июня 2003 г. № 74-ФЗ «О крестьянском (фермерском) хозяйстве»).

**Индивидуальный предприниматель** - гражданин (физическое лицо), занимающийся предпринимательской деятельностью без образования юридического лица с момента его государственной регистрации в соответствии со статьей 23 Гражданского кодекса Российской Федерации и заявивший в Свидетельстве о государственной регистрации виды деятельности, отнесенные согласно Общероссийскому классификатору видов экономической деятельности (ОКВЭД) к сельскому хозяйству.

К **хозяйствам населения** отнесены личные подсобные и другие индивидуальные хозяйства граждан, а также хозяйства граждан, имеющих земельные участки в садоводческих, огороднических и дачных некоммерческих объединениях.

**Личное подсобное хозяйство** - форма непредпринимательской деятельности по производству и переработке сельскохозяйственной продукции, осуществляемой личным трудом гражданина и членов его семьи в целях удовлетворения личных потребностей на земельном участке, предоставленном или приобретенном для ведения личного подсобного хозяйства. Землепользование хозяйств может состоять из приусадебных и полевых участков (статьи 2, 4 Федерального закона от 7 июля 2003 г. № 112-ФЗ «О личном подсобном хозяйстве»).

К **другим индивидуальным хозяйствам граждан** отнесены:

- граждане, имеющие земельные участки для индивидуального жилищного строительства с площадью 4 и более соток и занимающиеся сельскохозяйственным производством;
- граждане, имеющие земельные участки (садовые, огородные, дачные и другие), не входящие в некоммерческие объединения граждан;
- граждане, не имеющие земли, но имеющие сельскохозяйственных животных.



**Садоводческое, огородническое, дачное некоммерческое объединение граждан** - некоммерческая организация, учрежденная гражданами на добровольных началах для содействия ее членам в решении общих социально-хозяйственных задач ведения садоводства, огородничества и дачного хозяйства (статья 1 Федерального закона от 15 апреля 1998 г. № 66-ФЗ «О садоводческих, огороднических и дачных некоммерческих объединениях граждан»).

Итоги по категориям сельскохозяйственных производителей, в том числе по хозяйствам граждан в сельских поселениях, городских округах и городских поселениях сформированы в соответствии с Общероссийским классификатором территорий муниципальных образований (ОКТМО). В данные по хозяйствам граждан в сельских поселениях включены также соответствующие сведения по межселенным территориям.

В соответствии с официальной статистической методологией Росстата граждане, имеющие земельный участок в садоводческих, огороднических и дачных некоммерческих объединениях, личные подсобные и другие индивидуальные хозяйства граждан в городских поселениях и городских округах обследовались с применением выборочного метода статистического наблюдения. Сводные данные по этим категориям хозяйств представлены с учетом распространения данных выборочной совокупности на всю генеральную совокупность.

**Поголовье сельскохозяйственных животных** включает поголовье всех возрастных групп соответствующего вида скота и птицы на 1 июля 2016 года.

**Табл. 2. К молочному** крупному рогатому скоту относятся животные, основным видом продукции которых является молоко.

**Табл. 4. Мясной** крупный рогатый скот отражен по организациям (хозяйствам), специализирующимся на разведении скота мясных пород, при которых маточное поголовье предназначено для воспроизводства и выращивания телят подсосным методом до 8-месячного возраста при полном прекращении доения.

**Табл. 67-72. К племенным** относятся **сельскохозяйственные животные**, имеющие документально подтвержденное происхождение, используемые для воспроизводства определенной породы и зарегистрированные в установленном порядке.

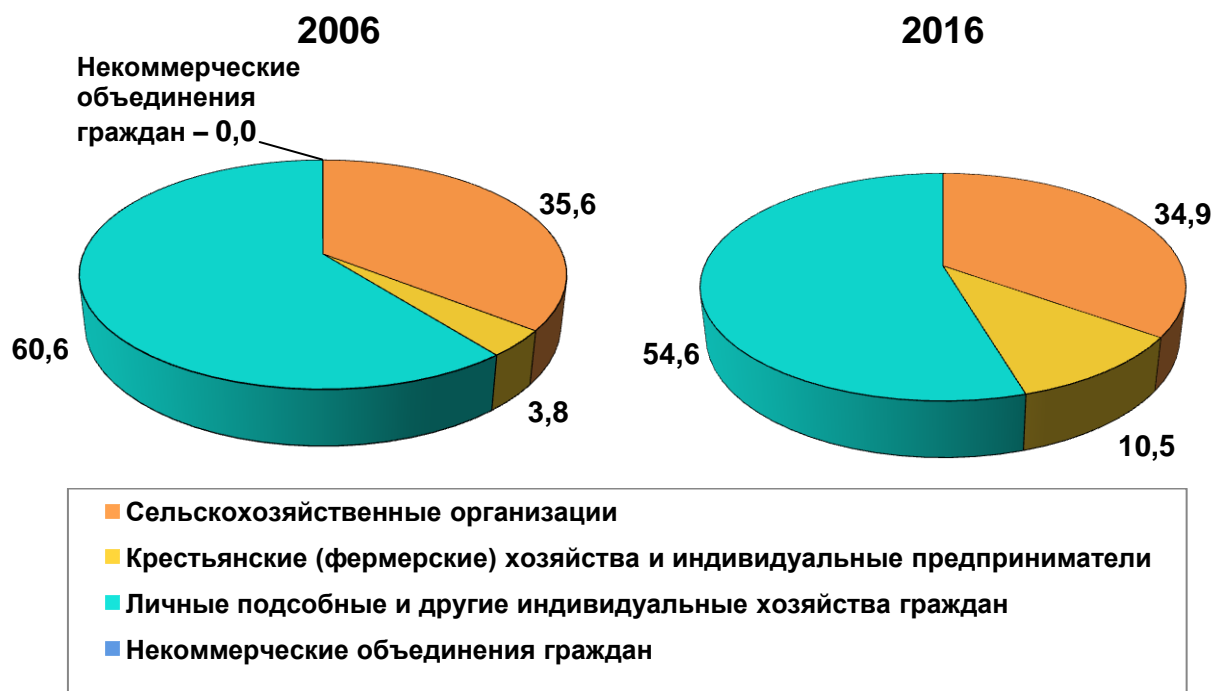




## ДИАГРАММЫ

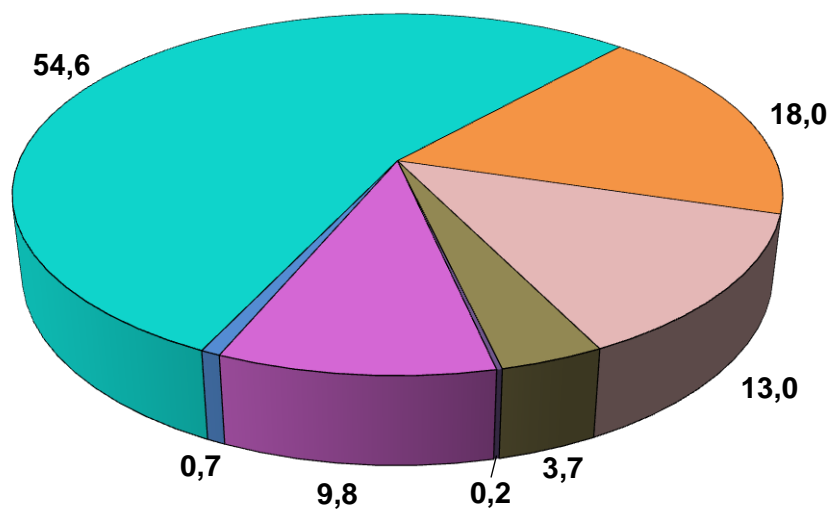
**1. СТРУКТУРА ПОГОЛОВЬЯ КРУПНОГО РОГАТОГО СКОТА В 2006 И 2016 ГГ.  
ПО КАТЕГОРИЯМ ХОЗЯЙСТВ**

(на 1 июля; в процентах от поголовья крупного рогатого скота в хозяйствах всех категорий)



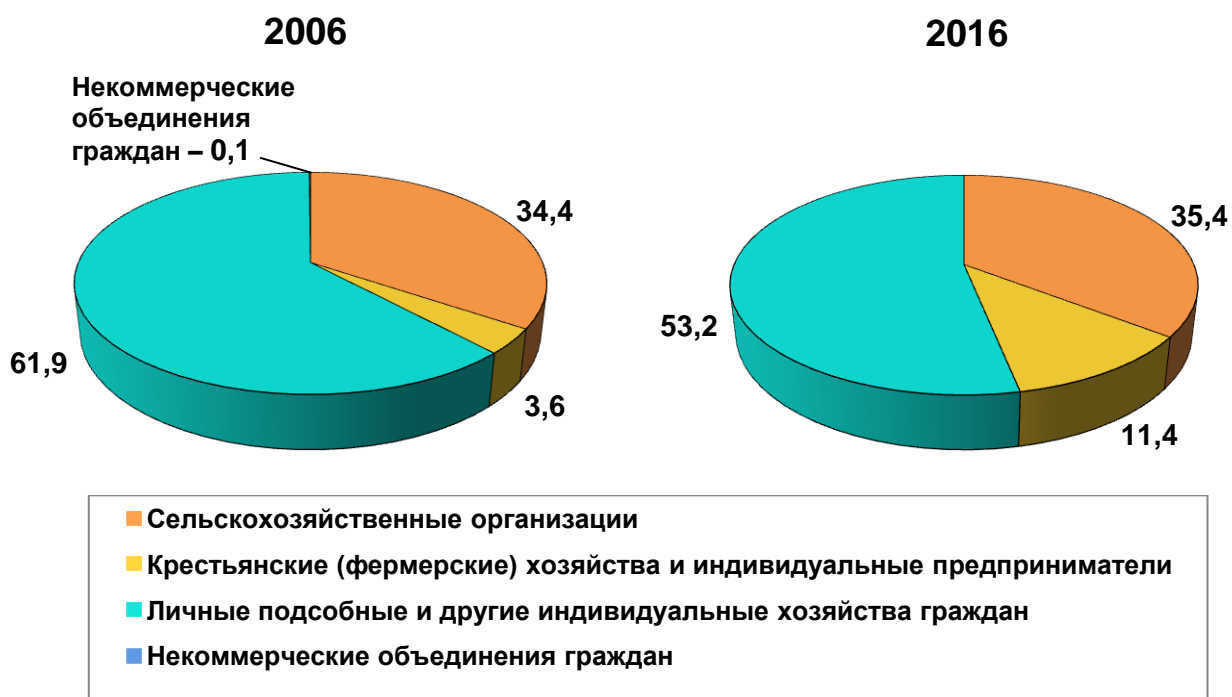
**2. СТРУКТУРА ПОГОЛОВЬЯ КРУПНОГО РОГАТОГО СКОТА В 2016 Г.  
ПО КАТЕГОРИЯМ ХОЗЯЙСТВ**

(на 1 июля; в процентах от поголовья крупного рогатого скота в хозяйствах всех категорий)

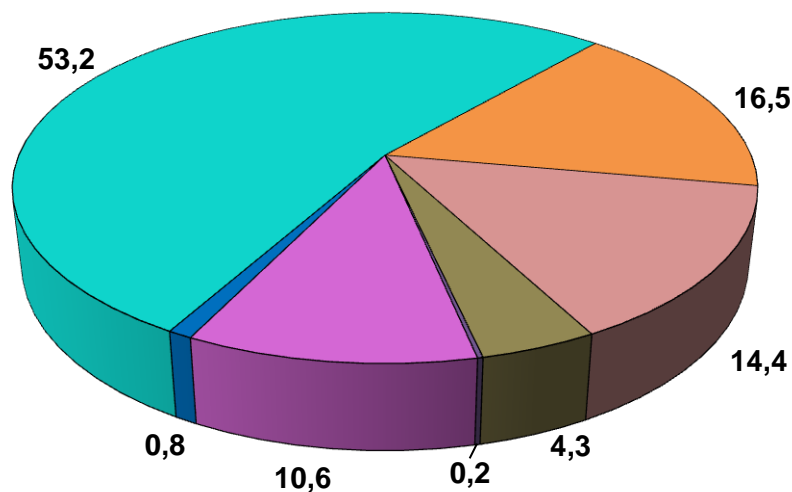


- Сельскохозяйственные организации, не относящиеся к субъектам малого предпринимательства
- Малые предприятия (без микропредприятий)
- Микропредприятия
- Подсобные сельскохозяйственные предприятия несельскохозяйственных организаций
- Крестьянские (фермерские) хозяйства
- Индивидуальные предприниматели
- Личные подсобные и другие индивидуальные хозяйства граждан

**3. СТРУКТУРА ПОГОЛОВЬЯ КОРОВ В 2006 И 2016 ГГ. ПО КАТЕГОРИЯМ ХОЗЯЙСТВ**  
(на 1 июля; в процентах от поголовья коров в хозяйствах всех категорий)

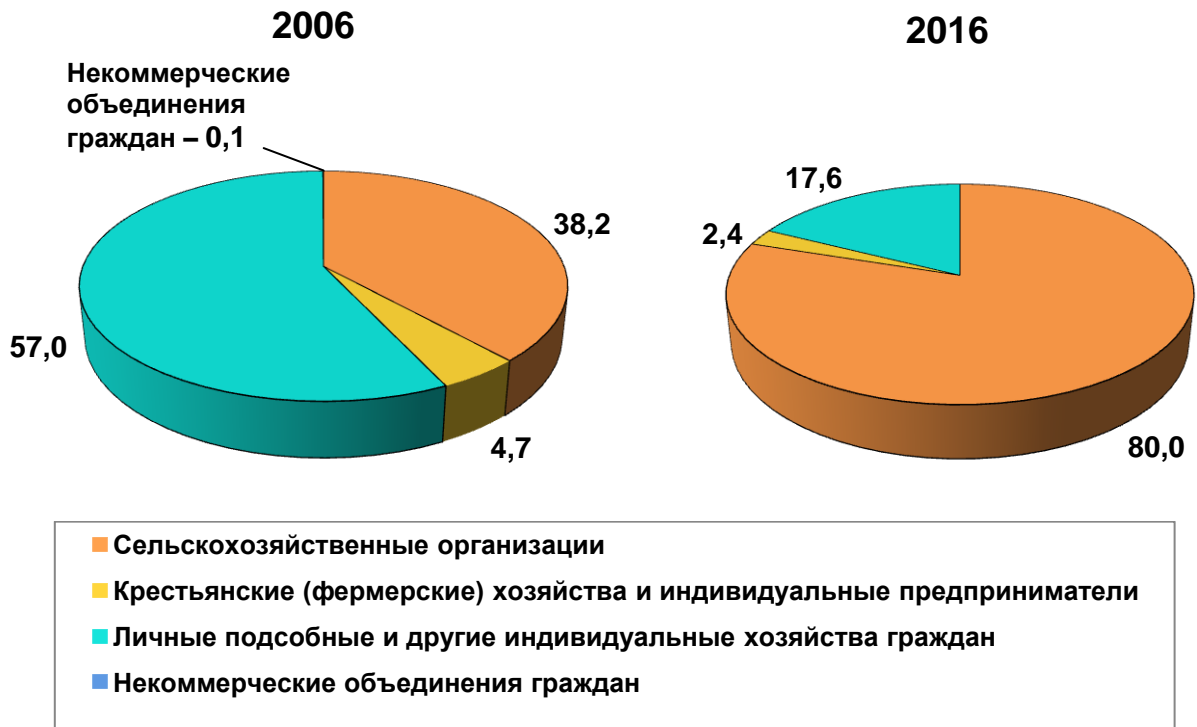


**4. СТРУКТУРА ПОГОЛОВЬЯ КОРОВ В 2016 Г. ПО КАТЕГОРИЯМ ХОЗЯЙСТВ**  
(на 1 июля; в процентах от поголовья коров в хозяйствах всех категорий)

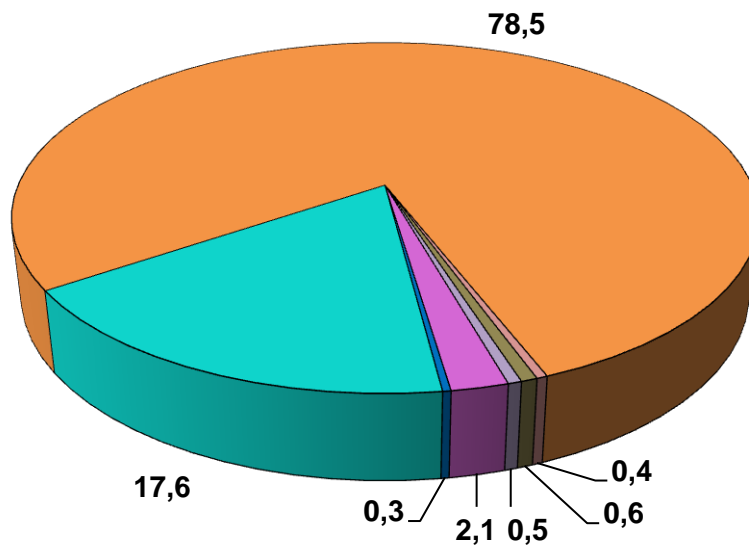


- Сельскохозяйственные организации, не относящиеся к субъектам малого предпринимательства
- Малые предприятия (без микропредприятий)
- Микропредприятия
- Подсобные сельскохозяйственные предприятия несельскохозяйственных организаций
- Крестьянские (фермерские) хозяйства
- Индивидуальные предприниматели
- Личные подсобные и другие индивидуальные хозяйства граждан

**5. СТРУКТУРА ПОГОЛОВЬЯ СВИНЕЙ В 2006 И 2016 ГГ. ПО КАТЕГОРИЯМ ХОЗЯЙСТВ**  
(на 1 июля; в процентах от поголовья свиней в хозяйствах всех категорий)



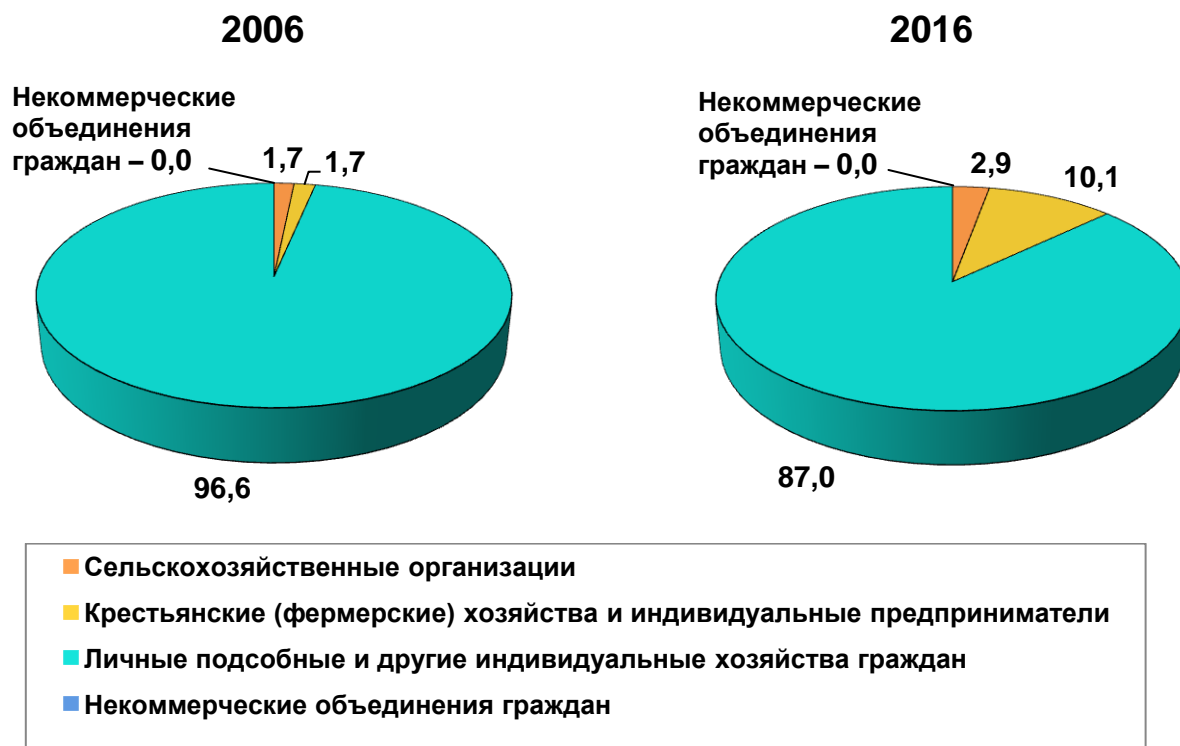
**6. СТРУКТУРА ПОГОЛОВЬЯ СВИНЕЙ В 2016 Г. ПО КАТЕГОРИЯМ ХОЗЯЙСТВ 2016 Г.**  
(на 1 июля; в процентах от поголовья свиней в хозяйствах всех категорий)



- Сельскохозяйственные организации, не относящиеся к субъектам малого предпринимательства
- Малые предприятия (без микропредприятий)
- Микропредприятия
- Подсобные сельскохозяйственные предприятия несельскохозяйственных организаций
- Крестьянские (фермерские) хозяйства
- Индивидуальные предприниматели
- Личные подсобные и другие индивидуальные хозяйства граждан

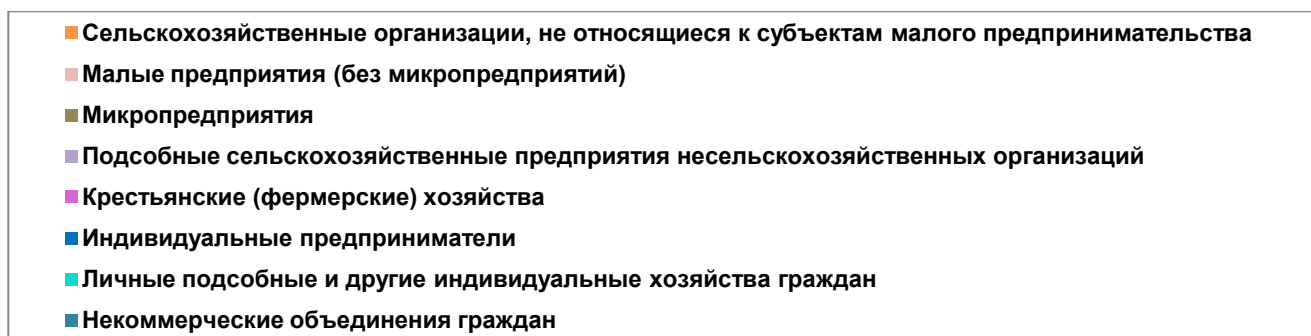
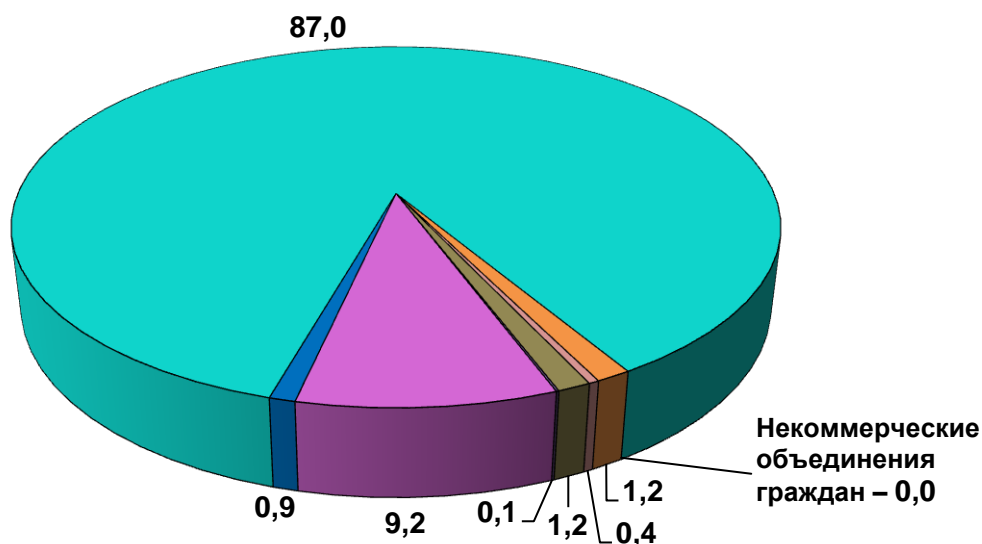
## 7. СТРУКТУРА ПОГОЛОВЬЯ ОВЕЦ И КОЗ В 2006 И 2016 ГГ. ПО КАТЕГОРИЯМ ХОЗЯЙСТВ

(на 1 июля; в процентах от поголовья овец и коз в хозяйствах всех категорий)



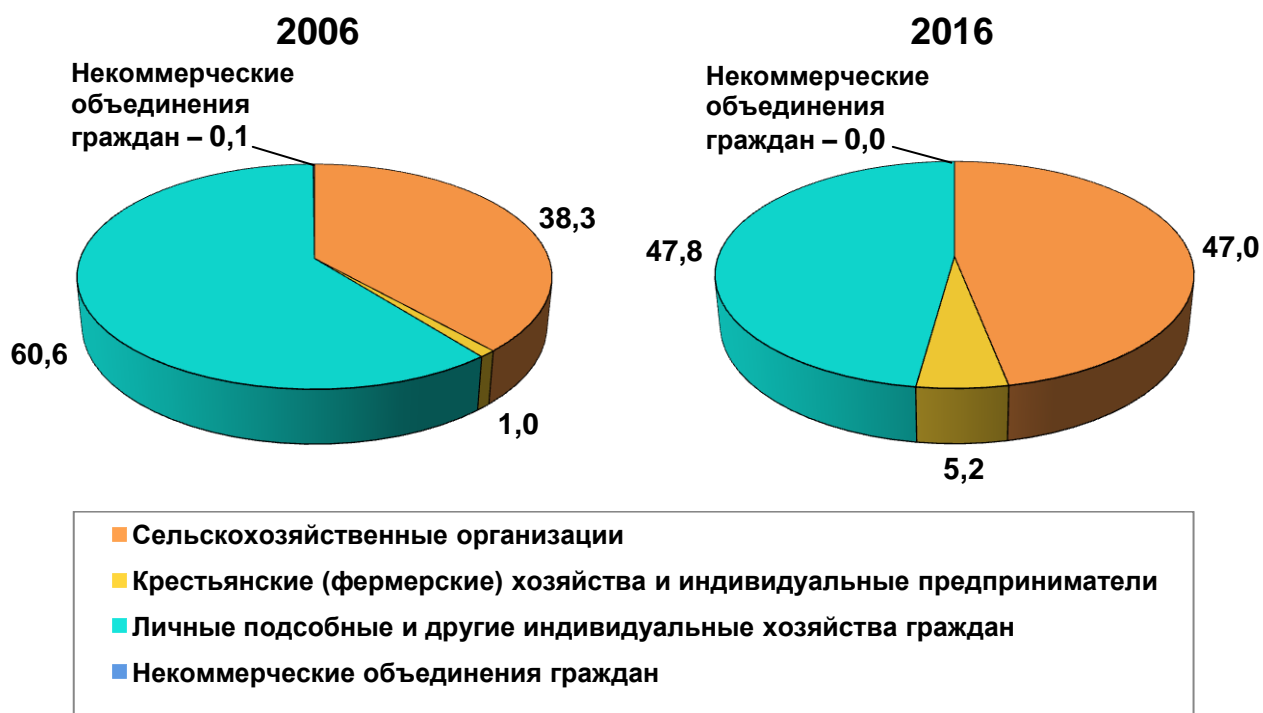
## 8. СТРУКТУРА ПОГОЛОВЬЯ ОВЕЦ И КОЗ В 2016 Г. ПО КАТЕГОРИЯМ ХОЗЯЙСТВ

(на 1 июля; в процентах от поголовья овец и коз в хозяйствах всех категорий)



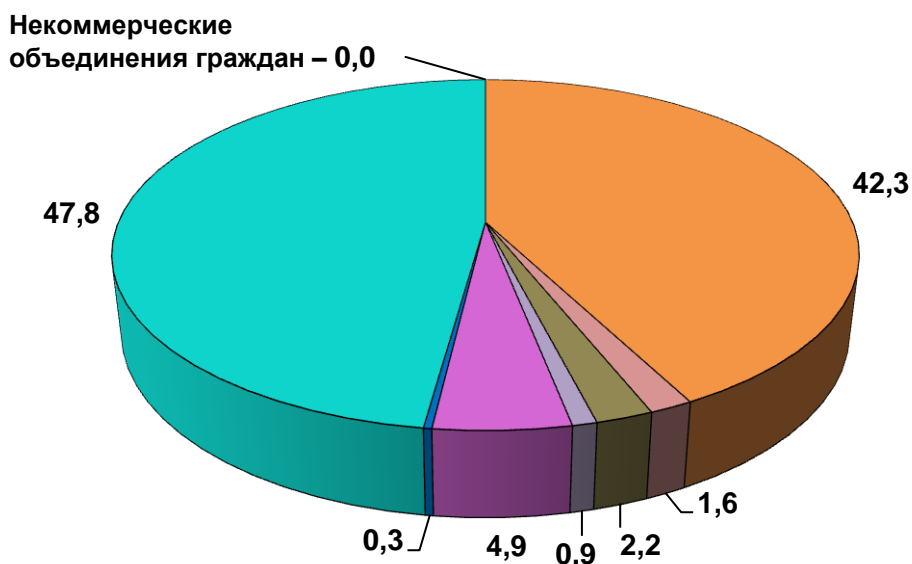
## 9. СТРУКТУРА ПОГОЛОВЬЯ ПТИЦЫ В 2006 И 2016 ГГ. ПО КАТЕГОРИЯМ ХОЗЯЙСТВ

(на 1 июля; в процентах от поголовья птицы в хозяйствах всех категорий)



## 10. СТРУКТУРА ПОГОЛОВЬЯ ПТИЦЫ В 2016 Г. ПО КАТЕГОРИЯМ ХОЗЯЙСТВ

(на 1 июля; в процентах от поголовья птицы в хозяйствах всех категорий)

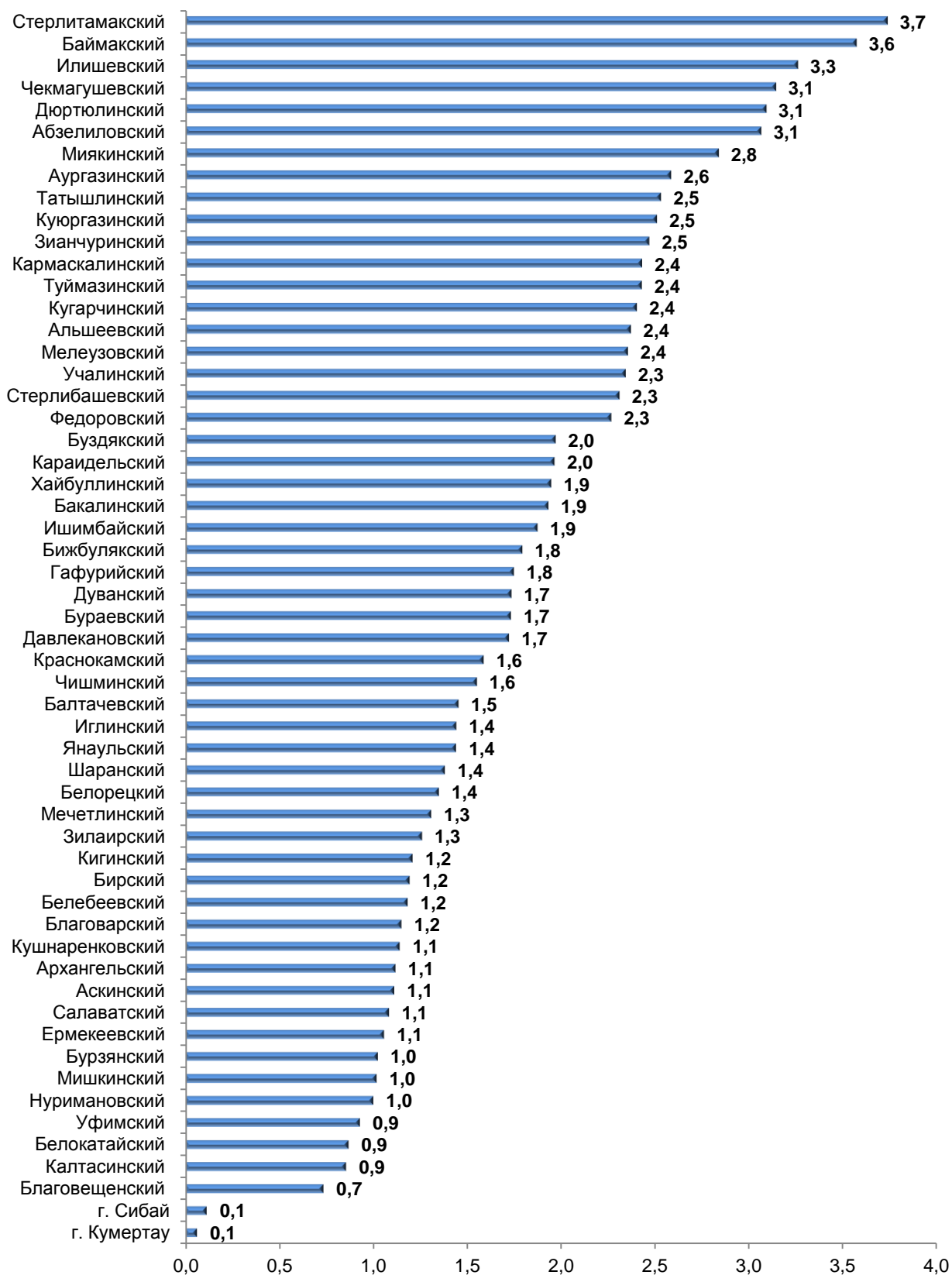


- Сельскохозяйственные организации, не относящиеся к субъектам малого предпринимательства
- Малые предприятия (без микропредприятий)
- Микропредприятия
- Подсобные сельскохозяйственные предприятия несельскохозяйственных организаций
- Крестьянские (фермерские) хозяйства
- Индивидуальные предприниматели
- Личные подсобные и другие индивидуальные хозяйства граждан
- Некоммерческие объединения граждан



## 11. УДЕЛЬНЫЙ ВЕС МУНИЦИПАЛЬНЫХ ОБРАЗОВАНИЙ В ОБЩЕМ ПОГОЛОВЬЕ КРУПНОГО РОГАТОГО СКОТА <sup>1)</sup>

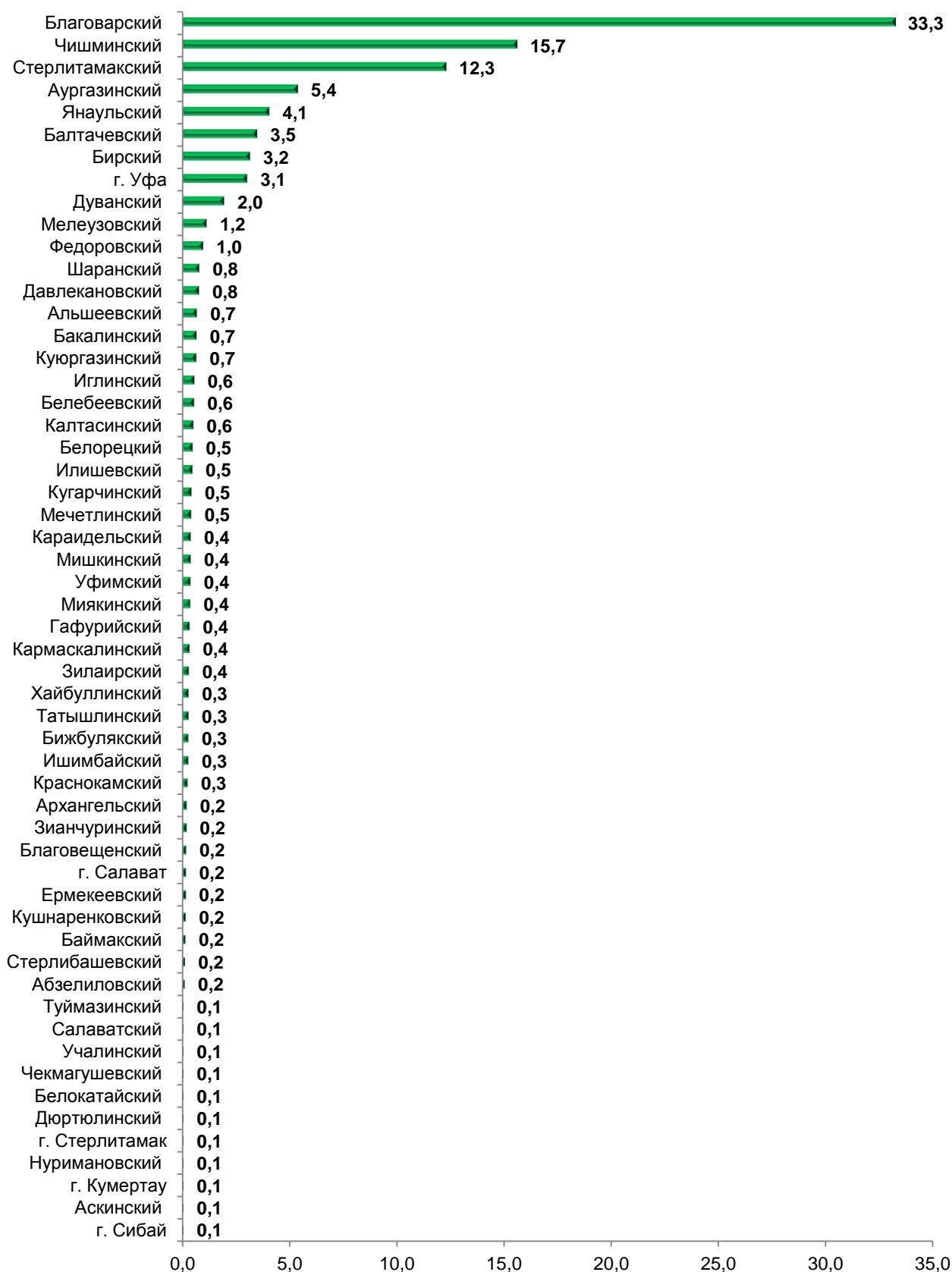
(в процентах от общего поголовья крупного рогатого скота в хозяйствах всех категорий)



<sup>1)</sup> В муниципальных образованиях Республики Башкортостан: г. Уфа, г. Салават, г. Нефтекамск, г. Октябрьский, г. Стерлитамак – значение показателя составляет менее 0,1.  
В г. Агидель – явление отсутствует.

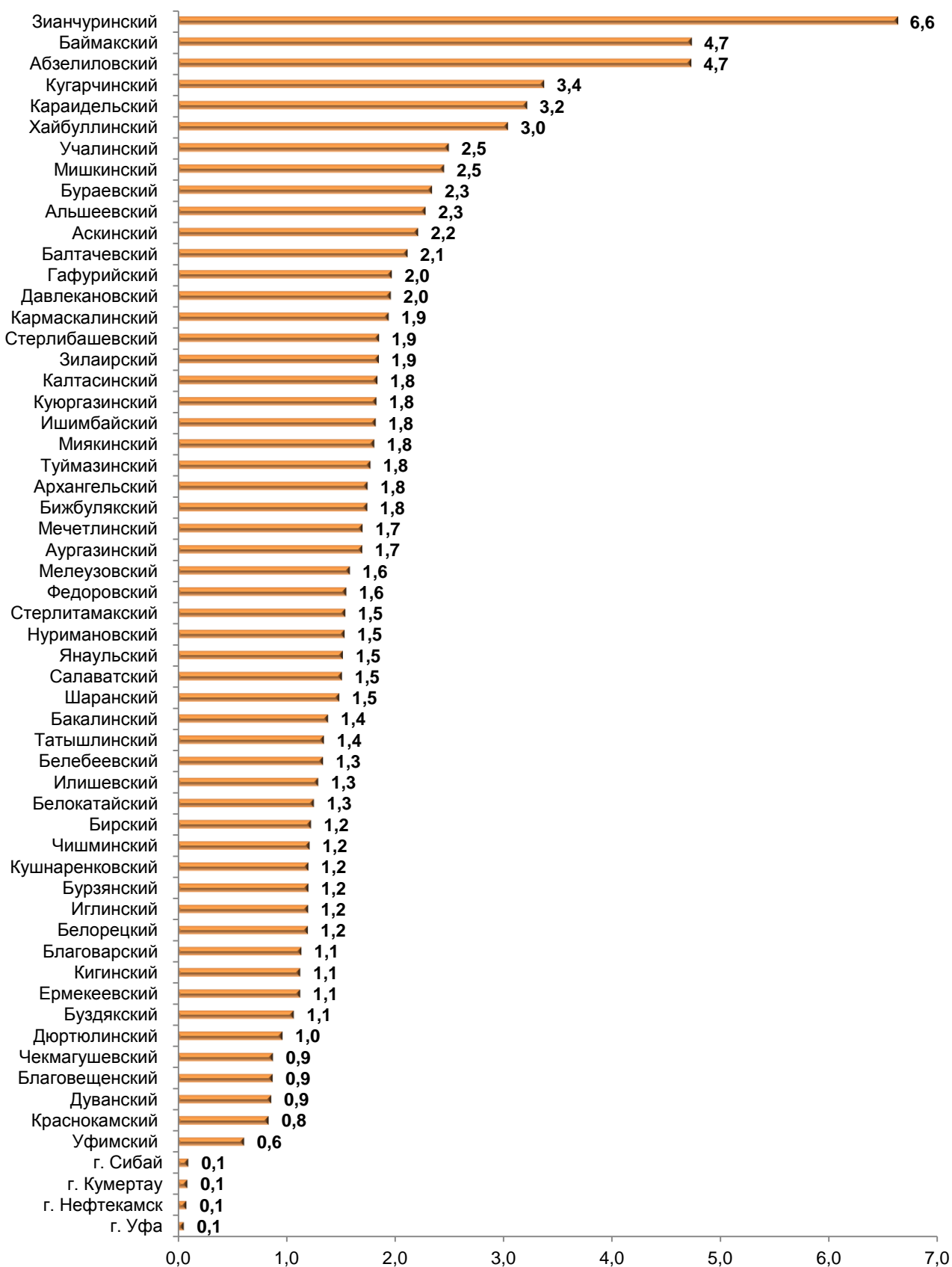
## 12. УДЕЛЬНЫЙ ВЕС МУНИЦИПАЛЬНЫХ ОБРАЗОВАНИЙ В ОБЩЕМ ПОГОЛОВЬЕ СВИНЕЙ <sup>1)</sup>

(в процентах от общего поголовья свиней в хозяйствах всех категорий)



<sup>1)</sup> В муниципальных образованиях Республики Башкортостан: г. Нефтекамск, г. Октябрьский, Бураевский, Бурзянский, Кигинский районы – значение показателя составляет менее 0,1. В г. Агидель, Буздякский район – явление отсутствует.


**13. УДЕЛЬНЫЙ ВЕС МУНИЦИПАЛЬНЫХ ОБРАЗОВАНИЙ В ОБЩЕМ ПОГОЛОВЬЕ ОВЕЦ И КОЗ <sup>1)</sup>**  
 (в процентах от общего поголовья овец и коз в хозяйствах всех категорий)



<sup>1)</sup> В муниципальных образованиях Республики Башкортостан: г. Агидель, г. Салават, г. Стерлитамак, г. Октябрьский – значение показателя составляет менее 0,1.

#### 14. УДЕЛЬНЫЙ ВЕС МУНИЦИПАЛЬНЫХ ОБРАЗОВАНИЙ В ОБЩЕМ ПОГОЛОВЬЕ ПТИЦЫ <sup>1)</sup>

(в процентах от общего поголовья птицы в хозяйствах всех категорий)



<sup>1)</sup> В муниципальных образованиях Республики Башкортостан: г. Агидель, г. Салават – значение показателя составляет менее 0,1.