

ТЕРРИТОРИАЛЬНЫЙ ОРГАН ФЕДЕРАЛЬНОЙ СЛУЖБЫ  
ГОСУДАРСТВЕННОЙ СТАТИСТИКИ ПО РЕСПУБЛИКЕ БАШКОРТОСТАН  
(Башкортостанстат)



ВСЕРОССИЙСКАЯ  
ПЕРЕПИСЬ НАСЕЛЕНИЯ

# ЖИЛИЩНЫЕ УСЛОВИЯ НАСЕЛЕНИЯ РЕСПУБЛИКИ БАШКОРТОСТАН

по данным Всероссийской переписи населения 2010 года

**Статистический сборник**



Уфа 2013

**ТЕРРИТОРИАЛЬНЫЙ ОРГАН ФЕДЕРАЛЬНОЙ СЛУЖБЫ  
ГОСУДАРСТВЕННОЙ СТАТИСТИКИ ПО РЕСПУБЛИКЕ БАШКОРТОСТАН  
(Башкортостанстат)**

# **ЖИЛИЩНЫЕ УСЛОВИЯ НАСЕЛЕНИЯ РЕСПУБЛИКИ БАШКОРТОСТАН**

по данным Всероссийской переписи населения 2010 года

Статистический сборник



**ВСЕРОССИЙСКАЯ  
ПЕРЕПИСЬ НАСЕЛЕНИЯ**

Уфа • 2013

УДК 314(470-157)

ББК 60.721(2Рос.Баш)

Ж-72

Редакционная коллегия: А.М. Ганиев (председатель редколлегии),  
В.А. Васильева, Р.Ш. Гатауллин, В.М. Нуров, О.Г. Янченко, Н.А. Чернова,  
С.Х. Кадыров, И.Б. Утяшева.

Ответственный за выпуск: И.Б. Утяшева

Компьютерная верстка: Г.А. Резниченко

Ж-72 Жилищные условия населения Республики Башкортостан по данным Всероссийской переписи населения 2010 года: статистический сборник – Уфа: Башкортостанстат, 2013. – 110с.

ISBN 978-5-9785-0027-1

ISBN 978-5-9785-0057-8 (Т.8)

Сборник содержит данные о распределении населения частных домохозяйств Республики Башкортостан по типам занимаемых помещений, числу занимаемых комнат, средней обеспеченности общей площадью, по году постройки помещения и материалу стен, благоустройству жилых помещений с приведением данных по местности проживания, муниципальным образованиям, в сравнении с предшествующими переписями.

**При использовании данных ссылка на Башкортостанстат обязательна.**

УДК 314(470-157)

ББК 60.721(2Рос.Баш)

ISBN 978-5-9785-0027-1

ISBN 978-5-9785-0057-8 (Т.8)

©Территориальный орган Федеральной службы  
государственной статистики  
по Республике Башкортостан

## ПРЕДИСЛОВИЕ

**Всероссийская перепись населения 2010 года** проведена в соответствии с Федеральным законом "О Всероссийской переписи населения" от 25 января 2002 года № 8-ФЗ, распоряжением Правительства Российской Федерации от 11 января 2006 года № 7-р и постановлением Правительства Российской Федерации от 23 декабря 2009 года № 1074 "Об организации Всероссийской переписи населения в 2010 году" **в период с 14 по 25 октября** по состоянию на 0 часов 14 октября 2010 года.

**Всероссийская перепись населения** – процесс сбора статистической информации, организованный по единой государственной статистической методологии на всей территории Российской Федерации с целью получения обобщенных демографических, экономических и социальных данных в отношении всех лиц, находящихся на определенную дату в стране.

Население переписывалось по месту своего постоянного (обычного) жительства. Местом обычного жительства лица является то место, в котором он проводит ежедневно большую часть своего ночного отдыха (п. 162 Рекомендаций Конференции европейских статистиков по проведению переписей населения и жилищного фонда 2010 года, ООН, Нью-Йорк и Женева, 2006). Это место может совпадать или не совпадать с адресом, по которому человек зарегистрирован (прописан).

При Всероссийской переписи населения 2010 года **учету подлежало** все население, **постоянно** (обычно) проживающее в Российской Федерации. Кроме того, учету подлежали лица, временно (до 1 года) находящиеся на территории Российской Федерации, место постоянного жительства которых находится за рубежом.

Порядок проведения переписи населения 2010 года, программа переписи и категории переписываемого населения приведены в **методологических пояснениях** в конце каждого сборника.

По итогам каждой переписи населения органами статистики традиционно осуществляется официальная их публикация в виде серии тематических сборников. Итоги Всероссийской переписи населения по Российской Федерации издаются в 2012-2013гг. в 11 томах, которые размещаются в свободном интернет-доступе на официальном сайте Росстата <http://www.gks.ru>. Итоги Всероссийской переписи населения 2010 года по Республике Башкортостан представлены в 9 томах, которые будут изданы в 2013г.

### **Том 1 Численность и размещение населения Республики Башкортостан**

Сборник содержит данные об муниципально-территориальном делении и структуре муниципальных образований, численности постоянного населения и его размещении по муниципальным образованиям Республики Башкортостан, о группировках муниципальных образований по численности населения, о численности населения всех населенных пунктов Республики Башкортостан.

### **Том 2 Возрастно-половой состав населения Республики Башкортостан**

Итоги Всероссийской переписи населения 2010 года о составе постоянного населения Республики Башкортостан по полу и возрасту, пятилетним и другим возрастным группам, среднему возрасту населения, демографической нагрузке по муниципальным районам и городским округам Республики Башкортостан.

### **Том 3 Брачное состояние населения Республики Башкортостан**

Итоги Всероссийской переписи населения 2010 года о распределении городского и сельского населения, мужчин и женщин в возрасте 16 лет и более по возрастным группам и состоянию в браке по муниципальным районам и городским округам Республики Башкортостан.

#### **Том 4 Уровень образования населения Республики Башкортостан**

Итоги Всероссийской переписи населения 2010 года о распределении всего населения в возрасте 15 лет и более, по возрастным группам и уровню образования; сведения о детях в возрасте 0-9 лет, посещающих дошкольные образовательные и общеобразовательные учреждения по муниципальным районам и городским округам Республики Башкортостан; данные о численности населения, имеющего ученые степени, по возрастным группам и полу.

#### **Том 5 Национальный состав и владение языками, гражданство населения Республики Башкортостан**

Итоги Всероссийской переписи населения 2010 года о численности городского и сельского населения, мужчин и женщин по национальности, владению родным и другими языками; данные о распределении населения отдельных национальностей по возрастным группам, состоянию в браке, уровню образования, источникам средств к существованию; данные о распределении населения по гражданству и возрастным группам.

#### **Том 6 Число и состав домохозяйств Республики Башкортостан**

Итоги Всероссийской переписи населения 2010 года о числе и размере частных домохозяйств и домохозяйств бездомных; распределении частных домохозяйств, состоящих из двух и более человек, по типам, размеру и числу детей моложе 18 лет; числу занятых членов домохозяйств и числу иждивенцев, числу национально однородных и национально смешанных домохозяйств.

#### **Том 7 Социально-экономические характеристики населения Республики Башкортостан**

Итоги Всероссийской переписи населения 2010 года о распределении городского и сельского населения частных домохозяйств, мужчин и женщин в возрасте 15-72 лет по экономической активности и возрастным группам, уровню образования и обучению, Характеристика занятого населения в возрасте 15-72 лет по статусу в занятости, наличию второй работы и территории нахождения работы. Распределение населения Республики Башкортостан, городских и сельских жителей, мужчин и женщин по источникам средств к существованию. Сведения о продолжительности проживания населения в месте постоянного жительства, о месте рождения. Данные о численности женщин в возрасте 15 лет и старше по числу рожденных детей, возрасте рождения первого ребенка.

#### **Том 8 Жилищные условия населения Республики Башкортостан**

Итоги Всероссийской переписи населения 2010 года о распределении городского и сельского населения по типам занимаемых жилых помещений. Характеристика частных домохозяйств по числу занимаемых комнат, средней обеспеченности общей площадью, времени постройки и материалу наружных стен дома, по благоустройству жилых помещений и санитарно-гигиеническим условиям проживания. Распределение жилых помещений по их типам и числу проживающих в них частных домохозяйств.

#### **Том 9 Население Республики Башкортостан (сводный)**

Итоги Всероссийской переписи населения 2010 года о численности городского и сельского населения, возрастно-половом составе, состоянии в браке, уровне образования; сведения о национальной принадлежности, владении языками, гражданстве; данные о числе и составе домохозяйств, рождаемости, жилищных условиях, об источниках средств к существованию, экономической активности и занятости, а также о продолжительности проживания в месте постоянного жительства.

Федеральным законом от 06.10.2003 г. № 131-ФЗ «Об общих принципах организации местного самоуправления в Российской Федерации» наряду с ранее существовавшим административно-территориальным делением страны определена территориальная организация местного самоуправления. В связи с этим для обеспечения органов

государственной власти субъектов Российской Федерации и органов местного самоуправления потребовалось **подведение итогов** Всероссийской переписи населения 2010 года **по муниципальным образованиям всех уровней**. Разработка итогов предыдущих переписей населения осуществлялась в соответствии с административно-территориальным делением субъектов Российской Федерации.

Муниципальные образования могут совпадать или не совпадать с административно-территориальными образованиями аналогичного уровня по границам и составу входящих в них городских или сельских населенных пунктов. При этом наименование муниципального образования не отражает категорию проживающего в нем населения (городского или сельского).

**В настоящем сборнике** публикуются итоги Всероссийской переписи населения 2010 года о жилищных условиях населения Республики Башкортостан. Приводятся данные о распределении населения по типам занимаемых помещений, по времени постройки дома, материалам наружных стен по Российской Федерации и Республике Башкортостан и ее муниципальным образованиям. Размещены данные об обеспеченности основными видами благоустройства жилых помещений.

**Домохозяйство.** При переписи населения 2010 года, как и при переписи 2002 года, опрос и учет населения проводился по домохозяйствам. Домохозяйство – это группа людей, проживающих в одном жилом помещении или его части, совместно обеспечивающих себя пищей и всем необходимым для жизни, то есть полностью или частично объединяющих свои средства. Эти люди могут быть связаны отношениями родства или отношениями, вытекающими из брака, или быть не родственниками, либо и теми и другими. Домохозяйство может состоять из одного человека, живущего самостоятельно и обеспечивающего себя пищей и всем необходимым для жизни.

**Частными домохозяйствами** называются домохозяйства, проживающие постоянно в обычных жилых помещениях – квартирах, индивидуальных (одноквартирных) домах, комнатах в общежитиях, других жилых помещениях и помещениях приспособленных для жилья.

Данные о жилищных условиях населения получены на основе ответов на вопросы разделов I, II и III формы П.

При заполнении **раздела I** у всех домохозяйств выяснялось в каком типе жилища они проживают и проставлялась соответствующая метка.

**Раздел I - заполняется на жилище**

*Для многоквартирных домов раздел I заполняется только в первом жилом помещении в доме (в каждом счетном участке)*

<b>1 Тип жилища</b> Укажите один из вариантов ответа	индивидуальный (одноквартирный) дом:	общежитие <input type="checkbox"/> →	Конеч о опроса по форме П	Бездомный(ые) <input type="checkbox"/>
	частного жилищного фонда <input type="checkbox"/>	гостиница <input type="checkbox"/> →		
	государственного/муниципального жилищного фонда <input type="checkbox"/>	другое жилище (например, юрта, вагончик, бытовка, баржа и др.) <input type="checkbox"/> ↓		
	многоквартирный дом <input type="checkbox"/>	Укажите какое		Конеч о опроса по форме П
	<input style="width: 100px; height: 20px;" type="text"/>			

Индивидуальный (одноквартирный) дом частного жилищного фонда – отмечался для одноквартирных домов, находящихся в собственности граждан (частных собственников) вне зависимости от того, проживают в этих жилых помещениях их собственники или другие лица;

Индивидуальный (одноквартирный) дом государственного/муниципального жилищного фонда – отмечался для одноквартирных домов, находящихся в собственности Российской Федерации, субъектов Российской Федерации и в муниципальной собственности, а также относящихся к ведомственному фонду.

Одноквартирным считается дом, состоящий из одного жилого помещения (квартиры).

Многokвартирный дом – отмечался, если дом имеет две и более квартиры (вне зависимости от формы собственности) с самостоятельными выходами в помещение общего пользования в доме или на земельный участок, прилегающий к дому.

Если в помещениях учреждений социального и медицинского назначения (в квартирах или комнатах) проживали частные домохозяйства обслуживающего персонала, то в таком жилище отмечался «многokвартирный дом» (например, в случае, если врач с домохозяйством проживает в квартире при больнице).

Общежитие – отмечалось для жилых помещений (специально построенных или переоборудованных домов или частей домов независимо от типа постройки дома: квартирного, коридорного, секционного, барачного), предназначенных для временного проживания граждан на период их работы, службы или обучения.

Гостиница – отмечалась для гостиниц и аналогичных средств размещения (меблированные комнаты, мотели, общежития для приезжих, пансионаты) – т.е. помещений, используемых организациями и индивидуальными предпринимателями для временного проживания туристов и командированных.

Другое жилище отмечалось, если помещение представляет собой вагончик, чум, баржу и т.п. В этом случае в специально отведенном поле было необходимо записать, что это за жилище.

Бездомный отмечалось лицам без определенного места жительства.

Тем, кто проживает в общежитиях, гостиницах, других жилищах и бездомным остальные вопросы **раздела I и разделы II и III формы II не заполнялись.**

При заполнении вопроса о **времени постройки дома** отмечался подсказ, соответствующий периоду, к которому относится год постройки. Для определения периода постройки дома учитывается год, в котором этот дом был введен в эксплуатацию. Например, если строительство жилого дома началось в 1968 г., а закончилось в 1972 г., то проставляется метка «1971-1995». При перестройках, надстройках, расширении дома годом ввода в эксплуатацию считается год первоначальной постройки.

<b>2</b> <b>Время постройки дома</b> <i>При перестройках, надстройках, расширении дома годом ввода в эксплуатацию считается год первоначальной постройки</i>	ранее 1957 <input type="checkbox"/>	1957 - 1970 <input type="checkbox"/>	1971 - 1995 <input type="checkbox"/>	1996 - 2002 <input type="checkbox"/>	после 2002 <input type="checkbox"/>
<i>Укажите один из вариантов ответа</i>					

**Материал наружных стен дома** отмечался в зависимости от основного материала, использованного при постройке дома.

<b>3</b> <b>Материал наружных стен дома</b> <i>Укажите один из вариантов ответа</i>	кирпич, камень <input type="checkbox"/>	панель, блок <input type="checkbox"/>	дерево <input type="checkbox"/>	монолит <input type="checkbox"/>	другой смешанный материал <input type="checkbox"/>
	иное <input type="checkbox"/>	→ Запишите, из какого материала стены		<input type="text"/>	

Если дом построен из кирпича, естественного или искусственного камня (ракушечника, песчаника, известняка, туфа, бутового или керамического камня и др.), то проставлялась метка «кирпич, камень».

Если дом построен из бетонных или железобетонных панелей или бетонных, железобетонных, шлакобетонных и керамзитобетонных блоков, шлакоблоков, то отмечался подсказ «панель, блок».

Если стены дома деревянные (брусчатые или рубленые) или полносборные панельные из древесины, то отмечался подсказ «дерево». Эта метка проставлялась также в том случае, если деревянный дом был облицован кирпичом.

Если стены дома были сделаны из монолитных конструкций (армированные конструкции, залитые бетонной смесью), то проставлялась метка «монолит». Наружная облицовка стен монолитных домов могла быть выполнена из кирпича, искусственного камня, легкобетонных блоков, плитки и т.п.

Если первый этаж (половина или часть дома) кирпичный или каменный, а второй этаж (половина или часть дома) деревянный, то проставлялась метка «другой смешанный материал».

Если стены дома саманные, глинобитные, сырцовые, сборно-щитовые, каркасно-засыпные (включая облицованные кирпичом, фасадными панелями), каркасно-камышитовые, шлаковые, шлакозаливные или из каких-то других материалов, не перечисленных выше, то проставлялась метка «иное» и записывалось в специально отведенном поле название материала наружных стен дома.

Если наружные стены дома были отделаны вагонкой, сайдингом, декоративной керамической плиткой и т.д., то необходимо было выяснить или уточнить у владельцев дома основной материал стен дома и в зависимости от основного материала проставлялась одна из соответствующих меток.

При заполнении вопроса об имеющихся видах благоустройства жилого помещения и санитарно-гигиенических условиях проживания отмечались один или несколько из следующих подсказов.

4 Виды благоустройства жилого помещения и санитарно-гигиенические условия проживания					
электричество <input type="checkbox"/>	водоснабжение:		водоотведение (канализация):		ванна и (или) душ:
	водопровод из коммунальной системы <input type="checkbox"/>		через коммунальную канализационную систему <input type="checkbox"/>		ванна и (или) душ в жилище <input type="checkbox"/>
электроплита напольная <input type="checkbox"/>	водопровод из индивидуальной системы <input type="checkbox"/>		через индивидуальную канализационную систему (включая септик) <input type="checkbox"/>		ванна и (или) душ вне жилища <input type="checkbox"/>
газ:			через систему труб в выгребные ямы и т.п. <input type="checkbox"/>		баня, сауна <input type="checkbox"/>
сетевой <input type="checkbox"/>	водопровод вне жилища, колонка <input type="checkbox"/>		система канализации отсутствует <input type="checkbox"/>		ванна, душ, баня, сауна отсутствуют <input type="checkbox"/>
сжиженный (баллоны) <input type="checkbox"/>	колодезь, скважина или другой источник водоснабжения <input type="checkbox"/>		туалет:	удаление бытовых отходов:	кухня или кухонный угол в доме <input type="checkbox"/>
отопление:	горячее водоснабжение:		туалет (со смывом) в жилище <input type="checkbox"/>	мусоропровод <input type="checkbox"/>	кухня или кухонный угол в отдельном строении <input type="checkbox"/>
центральное <input type="checkbox"/>	центральное <input type="checkbox"/>		туалет другого типа в жилище (включая биотуалет) <input type="checkbox"/>	мусоросборники вне дома <input type="checkbox"/>	кухня и кухонный угол отсутствуют <input type="checkbox"/>
от индивидуальных установок, котлов <input type="checkbox"/>	от индивидуальных водонагревателей <input type="checkbox"/>		туалет вне жилища <input type="checkbox"/>	сбор мусора специализированной <input type="checkbox"/>	
печное <input type="checkbox"/>	горячее водоснабжение отсутствует <input type="checkbox"/>		туалет отсутствует <input type="checkbox"/>	выброс мусора в ямы, на кучи и т.п. <input type="checkbox"/>	

Электричество – если в жилище имеется электропроводка.

Электроплита напольная – если в жилых помещениях дома имеется напольная электрическая плита. Оборудованным напольной электроплитой считается также дом с отдельно стоящей кухней (специально предназначенное для кухни капитальное здание), в которой установлена напольная электрическая плита. Жилое помещение не считается оборудованным напольной электроплитой при отсутствии электричества.

Газ:

- сетевой – если в жилых помещениях дома имеется напольная газовая плита, снабжаемая сетевым газом;

- сжиженный (баллоны) – если в жилых помещениях дома имеется напольная газовая плита, снабжаемая сжиженным (баллонным) газом от коллективных, дворовых, квартальных и индивидуальных баллонных установок. Газифицированным считается также дом с отдельно стоящей кухней, в которой установлена напольная газовая плита, снабжаемая газом сжиженным (баллонным).

Отопление:



- центральное – если жилые помещения дома отапливаются от своей домовой котельной, групповой (квартальной), объединенной или районной котельной, ТЭЦ;
- от индивидуальных установок, котлов – если жилые помещения дома отапливаются от квартирных водонагревателей (АГВ), локальных, децентрализованных, малометражных отопительных котлов на газовом и твердом топливе или от других источников тепла;
- печное – если жилые помещения дома отапливаются печью.

#### Водоснабжение:

- водопровод из коммунальной системы – если внутри дома имеется распределительная сеть водопровода, в которую вода поступает централизованно из водопровода или артезианской скважины круглый год; оборудованным водопроводом считается дом с отдельно стоящей кухней, в которой установлен водопроводный кран от распределительной сети водопровода;
- водопровод из индивидуальной системы – если внутри дома имеется распределительная сеть водопровода, в которую вода поступает из индивидуальной системы (например, поступление воды в жилое помещение происходит по водопроводному устройству, присоединенному к скважине, или от другой индивидуальной распределительной сети водопровода);
- водопровод вне жилища, колонка – если во дворе (за пределами дома) имеется водоразборный кран (колонка) и нет ввода воды в дом;
- колодец, скважина или другой источник водоснабжения – если для обеспечения водой используется колодец, скважина или другой источник воды (например, к скважине присоединена колонка при отсутствии водопровода; вода берется из родника, реки).

#### Горячее водоснабжение:

- центральное – если в жилых помещениях дома имеется специальный водопровод, подающий горячую воду централизованно для бытовых нужд проживающих;
- от индивидуальных водонагревателей – если в жилых помещениях дома имеется специальный водопровод, подающий горячую воду от газовой или дровяной колонки, поквартирных водонагревателей (АГВ), включая и малометражные отопительные котлы для бытовых нужд проживающих;
- горячее водоснабжение отсутствует – если в жилом доме нет центрального водоснабжения или водоснабжения от индивидуальных водонагревателей.

#### Водоотведение (канализация):

- через коммунальную канализационную систему – если внутри дома имеется канализационное устройство для удаления сточных вод через трубопроводы в уличную канализационную сеть или поглощающие колодцы;
- через индивидуальную канализационную систему (включая септик) – если удаление сточных вод происходит через трубопроводы в индивидуальную канализационную систему (включая септик, оборудованный для одного жилого помещения);
- через систему труб в выгребные ямы и т.п. – если удаление сточных вод происходит через другие системы, кроме перечисленных выше (например, удаление сточных вод в выгребные ямы и т.п.);
- система канализации отсутствует – если жилой дом не оборудован водопроводом, а также при наличии в жилых помещениях дома биотуалетов.

#### Туалет:

- туалет (со смывом) в жилище – если в жилых помещениях дома туалет соединен с водопроводом, и смыв производится под напором воды при обязательном наличии водопровода и канализации;
- туалет другого типа в жилище (включая биотуалет) – если в жилых помещениях есть биотуалет или туалет другого типа (отходы удаляются с использованием выгребных ям);
- туалет вне жилища – если туалет находится вне жилого дома и используется для жильцов данного жилого помещения или для жильцов всего дома;
- туалет отсутствует – если отсутствует туалет любого типа.

Ванна и (или) душ:

- ванна и (или) душ в жилище – если в жилых помещениях есть стационарная ванна и (или) душ;

- ванна и (или) душ вне жилища – если ванна и (или) душ находится в отдельном строении для пользования жителей одного жилого помещения или совместного пользования на несколько индивидуальных домов или квартир;

- баня, сауна – при наличии бани и (или) сауны внутри жилого дома или вне его;

- ванна, душ, баня, сауна отсутствуют – если жилое помещение не оборудовано данными видами благоустройств.

Удаление бытовых отходов:

- мусоропровод – если в жилом доме имеется устройство для удаления мусора по трубам (как правило, в многоэтажном доме);

- мусоросборники вне дома – если выброс мусора и бытовых отходов производится в специально предназначенные мусоросборники (например, урны и контейнеры), находящиеся вне жилища;

- сбор мусора спецмашиной – если отсутствуют мусоросборники внутри и вне дома, и сбор мусора производится специализированными машинами;

- выброс мусора в ямы, на кучи и т.п. – если выброс мусора и бытовых отходов производится на местные свалки, ямы, кучи и т.п.

Кухня (кухней называется комната, оборудованная для приготовления горячей пищи и предназначенная главным образом для этой цели, но может использоваться одновременно как столовая; кухонным углом или кухонной нишей называется пространство в жилом помещении, предназначенное для приготовления горячей пищи и не соответствующее понятию «комната», например, в комнате-студии, некоторых типах квартир гостиничного или коридорного типа):

- кухня или кухонный угол в доме – если внутри жилых помещений дома расположена кухня (кухонный угол), предназначенная для жильцов одного жилого помещения или для коллективного пользования. Если в помещении имеется кухня-столовая, то в данном помещении следует проставить метку «кухня или кухонный угол в доме»;

- кухня или кухонный угол в отдельном строении – если вне жилого дома имеется кухня или кухонный угол;

- кухня и кухонный угол отсутствуют – если в жилом доме и в отдельном строении нет ни кухни, ни кухонного угла.

Если тот или иной вид благоустройства имелся, но временно бездействовал (вследствие повреждения, ремонта или других причин), то такое жилище считалось **оборудованным** этим видом благоустройства.

**Раздел II** заполняется на каждое жилое помещение индивидуального (одноквартирного) дома или квартиры в многоквартирном доме.

**Раздел II - заполняется на каждую квартиру или одноквартирный дом**

*Для индивидуальных (одноквартирных) домов в частном жилищном фонде вопрос 1 не заполняется*

**1 Тип жилого помещения**

отдельная квартира

*Отмечается для дома или квартиры с одним лицевым счетом*

коммунальная квартира

*Отмечается для дома или квартиры с двумя и более лицевыми счетами*

В вопросе о **типе жилого помещения** в индивидуальных (одноквартирных) домах государственного или муниципального жилищного фонда, а также в многоквартирных домах отмечалось:

- «**отдельная квартира**» – если на жилое помещение открыт один лицевой счет;

- «**коммунальная квартира**» – если в жилом помещении два и более лицевых счетов.

Для жилых помещений в домах коридорного типа, не являющихся общежитием, также отмечается «коммунальная квартира».


Для индивидуальных многоквартирных домов, находящихся в частном жилищном фонде вопрос не заполнялся.

Если помещение представляло собой приватизированную комнату (имеющую или не имеющую вспомогательные помещения) в бывшем общежитии, то отмечалось:

- отдельная квартира – при наличии в ней отдельного санузла (и, возможно, кухни/кухонного угла, ванны/душа);

- коммунальная квартира – в случае, когда коридор, кухня, ванна/душ и санузел общие на несколько жилых комнат.

**Размер общей площади квартиры или многоквартирного дома (в целых кв. м)** указывался в целых квадратных метрах без десятичных знаков.

<b>2</b> Размер общей площади квартиры или многоквартирного дома (в целых кв.м)		<i>В общую площадь жилого помещения не включается площадь:</i> - общедомовых лестничных клеток, лифтовых холлов, тамбуров, коридоров (кроме внутриквартирных), вестибюлей, сеней; - занятая выступающими конструктивными элементами и отопительными печами; - веранд, балконов, лоджий, террас; - гаражей; - отдельно стоящих кухонь, бань, бассейнов, саун, сараев, беседок и др.
---	---	---

**Общая площадь жилого помещения (многоквартирного дома или квартиры)** определялась как сумма площади всех частей такого помещения, включая площадь помещений вспомогательного использования, предназначенных для удовлетворения гражданами бытовых и иных нужд, связанных с их проживанием в жилом помещении. Части жилого помещения, приспособленные для занятий спортом (спортивные залы), отдыха (зимние сады), учитывались в общей площади жилого помещения.

В общую площадь жилого помещения не включалась:

- площадь общедомовых лестничных клеток, лифтовых холлов, тамбуров, коридоров (кроме внутриквартирных), вестибюлей, сеней;


- площадь, занятая выступающими конструктивными элементами и отопительными печами;

- площадь балконов, лоджий, веранд и террас;

- площадь гаражей;

- площадь отдельно стоящих кухонь, бань, бассейнов, саун, сараев, беседок и др.

При подсчете **числа жилых комнат квартиры или многоквартирного дома** в их число не включались: кухни, холлы, коридоры, ванны и душевые комнаты, бассейны, сауны, кладовые и другие вспомогательные помещения. Совмещенная кухня-столовая считалась жилой комнатой.

<b>3</b> Число жилых комнат квартиры или многоквартирного дома		<i>В число жилых комнат не включаются: кухни, холлы, коридоры, ванны и душевые комнаты, бассейны, сауны, кладовые и другие вспомогательные помещения. Совмещенная кухня-столовая считается жилой комнатой.</i>
--	---	--

**При наличии в жилом помещении телекоммуникаций** отмечались один или несколько следующих подсказов:

<i>Виды благоустройства жилого помещения</i>	<b>4</b> Наличие телекоммуникаций	стационарная телефонная связь <input type="checkbox"/>	телевизионная антенна <input type="checkbox"/>	проводное радио (радиоточка) <input type="checkbox"/>
--	-----------------------------------	--	--	---

• стационарная телефонная связь – если в жилом помещении имеется телефонная линия. Абоненты стационарной телефонной связи могут иметь индивидуальные, параллельные и спаренные телефоны. Мобильная или спутниковая связь не относится к стационарной телефонной связи, и в этом случае метка не проставляется.

• телевизионная антенна – если в жилом помещении есть телевизионная антенна любого вида (центральная, кабельная, спутниковая, комнатная).

• проводное радио (радиоточка) – если в жилом помещении установлена розетка для проводного радио. Если от радиоточки документально оформлен добровольный отказ, то помещение считается не оборудованным радиоточкой.

**Раздел III** заполняется на каждое домохозяйство, проживающее в квартире или многоквартирном доме. Для контроля записывалось общее число лиц, проживающих в домохозяйстве, число комнат занимаемых одним домохозяйством, отмечалось наличие доступа в сеть Интернет (включая мобильный), если в данном домохозяйстве есть доступ (право и возможность использования) в Интернет любого вида (через телефонную линию/модем, проводное или беспроводное).

**Раздел III - заполняется на каждое домохозяйство в квартире или многоквартирном доме**

*Если в помещении проживает одно домохозяйство - заполняется только одна строка таблицы, если два и более - заполняется по одной строке на каждое домохозяйство*

<b>1</b> № п.п. домохозяйства	<b>2</b> Число лиц в домохозяйстве	<b>3</b> Число занимаемых жилых комнат	Вид благоустройства жилого помещения <b>4</b> Доступ в сеть Интернет (включая мобильный)	Несчитывание строки
1	2	3	4	5
		ЧАСТЬ КОМНАТЫ <input type="checkbox"/>	<input type="checkbox"/>	<input type="checkbox"/>
		ЧАСТЬ КОМНАТЫ <input type="checkbox"/>	<input type="checkbox"/>	<input type="checkbox"/>
		ЧАСТЬ КОМНАТЫ <input type="checkbox"/>	<input type="checkbox"/>	<input type="checkbox"/>
		ЧАСТЬ КОМНАТЫ <input type="checkbox"/>	<input type="checkbox"/>	<input type="checkbox"/>
		ЧАСТЬ КОМНАТЫ <input type="checkbox"/>	<input type="checkbox"/>	<input type="checkbox"/>
		ЧАСТЬ КОМНАТЫ <input type="checkbox"/>	<input type="checkbox"/>	<input type="checkbox"/>

В отдельных случаях незначительные расхождения от суммы слагаемых объясняются округлением данных.

В сборнике используются сокращения:  
г. – город  
рп. – рабочий поселок

В сборнике используются обозначения:  
- явление отсутствует  
0,0 – небольшая величина  
х – при невозможности явления

**РАСПРЕДЕЛЕНИЕ ЧАСТНЫХ ДОМОХОЗЯЙСТВ ПО ТИПАМ ЖИЛЫХ  
ПОМЕЩЕНИЙ И ТИПУ МЕСТНОСТИ ПО РОССИЙСКОЙ ФЕДЕРАЦИИ И  
РЕСПУБЛИКЕ БАШКОРТОСТАН**

	Российская Федерация			
	человек		в процентах к итогу	
	2002	2010	2002	2010
<b>Все население</b> , указавшее тип жилого помещения	<b>142101712</b>	<b>140439303</b>	<b>100,0</b>	<b>100,0</b>
в том числе проживает:				
в индивидуальных (одноквартирных) и многоквартирных домах	136210986	137413044	95,9	97,8
из них:				
в индивидуальных (одноквартирных) домах	37609809	36526836	26,5	26,0
в отдельных квартирах	96330241	94135879	67,8	67,0
в коммунальных квартирах	2270936	2828710	1,6	2,0
не указавшие тип квартиры	-	3921619	-	2,8
в общежитиях	4721236	2590784	3,3	1,8
в гостиницах	48032	31184	0,0	0,0
в других жилых помещениях	1121458	404291	0,8	0,3
<b>Городское население</b> , указавшее тип жилого помещения	<b>104046750</b>	<b>103551608</b>	<b>100,0</b>	<b>100,0</b>
в том числе проживает:				
в индивидуальных (одноквартирных) и многоквартирных домах	98570076	100775634	94,7	97,3
из них:				
в индивидуальных (одноквартирных) домах	14466175	14382397	13,9	13,9
в отдельных квартирах	81982204	80446241	78,8	77,7
в коммунальных квартирах	2121697	2698399	2,0	2,6
не указавшие тип квартиры	-	3248597	-	3,1
в общежитиях	4457873	2418796	4,3	2,3
в гостиницах	42550	28610	0,0	0,0
в других жилых помещениях	976251	328568	0,9	0,3
<b>Сельское население</b> , указавшее тип жилого помещения	<b>38054962</b>	<b>36887695</b>	<b>100,0</b>	<b>100,0</b>
в том числе проживает:				
в индивидуальных (одноквартирных) и многоквартирных домах	37640910	36637410	98,9	99,3
из них:				
в индивидуальных (одноквартирных) домах	23143634	22144439	60,8	60,0
в отдельных квартирах	14348037	13689638	37,7	37,1
в коммунальных квартирах	149239	130311	0,4	0,3
не указавшие тип квартиры	-	673022	-	1,8
в общежитиях	263363	171988	0,7	0,5
в гостиницах	5482	2574	0,0	0,0
в других жилых помещениях	145207	75723	0,4	0,2

Продолжение

	Республика Башкортостан			
	человек		в процентах к итогу	
	2002	2010	2002	2010
<b>Все население, указавшее тип жилого помещения</b>	<b>4052069</b>	<b>4027941</b>	<b>100,0</b>	<b>100,0</b>
в том числе проживает:				
в индивидуальных (одноквартирных) и многоквартирных домах	3864590	3923061	95,4	97,4
из них:				
в индивидуальных (одноквартирных) домах	1497036	1485578	36,9	36,9
в отдельных квартирах	2319350	2289675	57,2	56,8
в коммунальных квартирах	48204	78405	1,2	1,9
не указавшие тип квартиры	-	69403	-	1,7
в общежитиях	183672	101881	4,5	2,5
в гостиницах	441	637	0,0	0,0
в других жилых помещениях	3366	2362	0,0	0,1
<b>Городское население, указавшее тип жилого помещения</b>	<b>2583215</b>	<b>2429364</b>	<b>100,0</b>	<b>100,0</b>
в том числе проживает:				
в индивидуальных (одноквартирных) и многоквартирных домах	2418947	2334997	93,6	96,1
из них:				
в индивидуальных (одноквартирных) домах	369721	304544	14,3	12,5
в отдельных квартирах	2005035	1909565	77,6	78,6
в коммунальных квартирах	44191	73384	1,7	3,0
не указавшие тип квартиры	-	47504	-	1,9
в общежитиях	162848	92883	6,3	3,8
в гостиницах	286	484	0,0	0,0
в других жилых помещениях	1134	1000	0,0	0,0
<b>Сельское население, указавшее тип жилого помещения</b>	<b>1468854</b>	<b>1598577</b>	<b>100,0</b>	<b>100,0</b>
в том числе проживает:				
в индивидуальных (одноквартирных) и многоквартирных домах	1445643	1588064	98,4	99,3
из них:				
в индивидуальных (одноквартирных) домах	1127315	1181034	76,7	73,9
в отдельных квартирах	314315	380110	21,4	23,8
в коммунальных квартирах	4013	5021	0,3	0,3
не указавшие тип квартиры	-	21899	-	1,4
в общежитиях	20824	8998	1,4	0,6
в гостиницах	155	153	0,0	0,0
в других жилых помещениях	2232	1362	0,1	0,1

**РАСПРЕДЕЛЕНИЕ НАСЕЛЕНИЯ ЧАСТНЫХ ДОМОХОЗЯЙСТВ ПО ТИПАМ  
И УРАЛЬСКОГО**

	Все население частных домохозяйств, человек	Из них население, указавшее тип жилища	В том числе	
			в индивидуальных (одноквартирных) домах, отдельных и коммунальных квартирах	в том
				в индивидуальных (одноквартирных) домах частного жилищного фонда
<b>Российская Федерация</b>	<b>140960073</b>	<b>140439303</b>	<b>137413044</b>	<b>36526836</b>
<b>Приволжский федеральный округ</b>	<b>29520319</b>	<b>29457480</b>	<b>28938137</b>	<b>8238894</b>
Республика Башкортостан	4037495	4027941	3923061	1485578
Республика Марий Эл	686357	684863	670163	208959
Республика Мордовия	817452	815999	803421	310055
Республика Татарстан	3761586	3754555	3666268	1083216
Удмуртская Республика	1502434	1495974	1470851	402576
Чувашская Республика	1235848	1234104	1209200	480296
Пермский край	2590755	2585687	2545867	502192
Кировская область	1318016	1316643	1292892	239732
Нижегородская область	3258184	3251531	3213814	702437
Оренбургская область	2002829	2000999	1966477	725538
Пензенская область	1371589	1367812	1347242	501719
Самарская область	3176715	3166745	3118105	562495
Саратовская область	2485983	2482119	2451968	692992
Ульяновская область	1275166	1272508	1258808	341109
<b>Уральский федеральный округ</b>	<b>11917083</b>	<b>11876901</b>	<b>11568489</b>	<b>2090378</b>
Курганская область	897124	896199	885862	311594
Свердловская область	4222999	4199779	4121116	619983
Тюменская область	3364637	3356170	3196013	467815
в том числе:				
Ханты-Мансийский автономный округ-Югра	1524032	1521357	1426348	88347
Ямало-Ненецкий автономный округ	518929	518023	486264	15456
Челябинская область	3432323	3424753	3365498	690986

**ЗАНИМАЕМЫХ ЖИЛЫХ ПОМЕЩЕНИЙ ПО СУБЪЕКТАМ ПРИВОЛЖСКОГО  
ФЕДЕРАЛЬНЫХ ОКРУГОВ**

проживают						Не указали тип жилища
числе			в общежи- тиях	в гостиницах	в других жилищах	
в отдельных квартирах	в комму- нальных квартирах	не указали тип жилого помещения				
<b>94135879</b>	<b>2828710</b>	<b>3921619</b>	<b>2590784</b>	<b>31184</b>	<b>404291</b>	<b>520770</b>
<b>19364814</b>	<b>644116</b>	<b>690313</b>	<b>507588</b>	<b>3196</b>	<b>8559</b>	<b>62839</b>
2289675	78405	69403	101881	637	2362	9464
435723	15296	10185	14509	18	173	1494
469203	14275	9888	12475	52	51	1453
2443534	72950	66568	86767	632	888	7031
975214	39111	53950	24492	155	476	6460
671474	40965	16465	24713	26	165	1744
1877739	74699	91237	38598	140	1082	5068
989600	38145	25415	23527	57	167	1373
2375018	60950	75409	36846	198	673	6653
1191823	25229	23887	33725	238	559	1830
796597	25468	23458	20028	73	469	3777
2354958	86855	113797	47348	215	1077	9970
1663269	44103	51604	29676	157	318	3864
830987	27665	59047	13003	598	99	2658
<b>8894918</b>	<b>252035</b>	<b>331158</b>	<b>247687</b>	<b>2018</b>	<b>58707</b>	<b>40182</b>
544570	13426	16272	10069	48	220	925
3255890	103112	142131	75702	1283	1678	23220
2567283	67079	93836	103928	637	55592	8467
1263307	37228	37466	57201	365	37443	2675
444232	13922	12654	14534	146	17079	906
2527175	68418	78919	57988	50	1217	7570

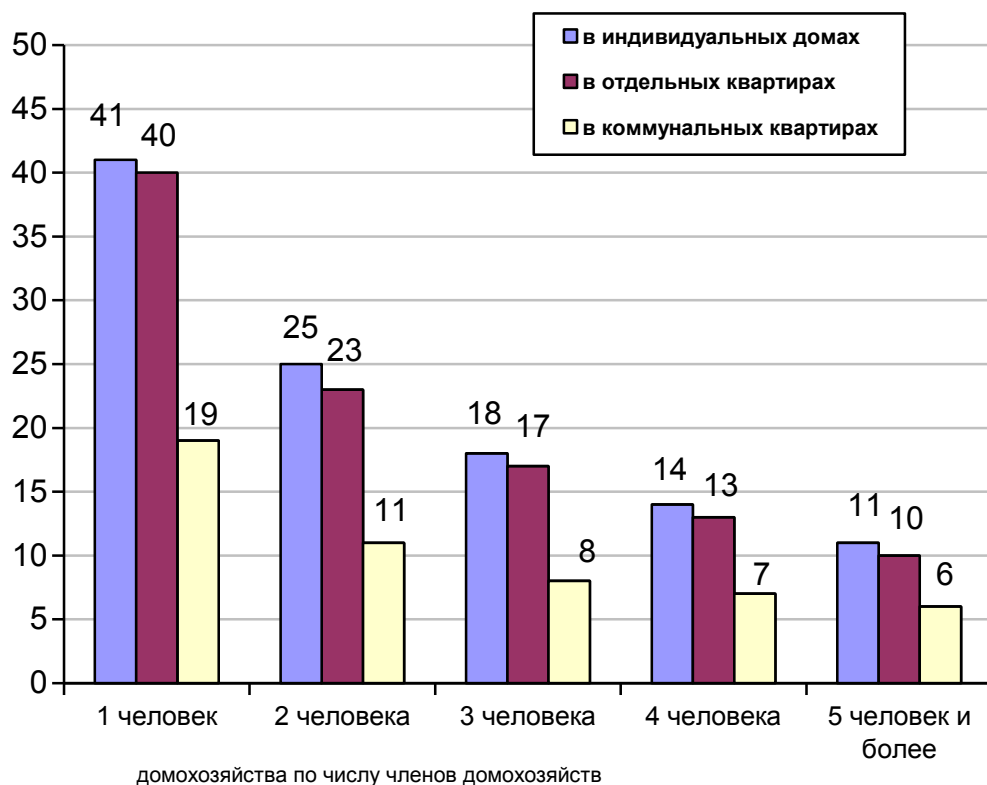


## СРЕДНИЙ РАЗМЕР ОБЩЕЙ ПЛОЩАДИ НА ОДНОГО ЧЕЛОВЕКА (квадратных метров)

	Всего		Городские населенные пункты		Сельские населенные пункты	
	2002	2010	2002	2010	2002	2010
<b>Российская Федерация</b>						
Население, проживающее в индивидуальных домах и квартирах	19	19	19	19	20	20
в индивидуальных домах	21	21	21	22	21	21
в отдельных квартирах	18	19	19	19	18	19
в коммунальных квартирах	14	12	14	12	14	14
<b>Республика Башкортостан</b>						
Население, проживающее в индивидуальных домах и квартирах	18	19	18	19	18	19
в индивидуальных домах	19	20	20	24	18	19
в отдельных квартирах	17	18	17	18	16	17
в коммунальных квартирах	11	10	11	9	12	12

## СРЕДНИЙ РАЗМЕР ОБЩЕЙ ПЛОЩАДИ НА ОДНОГО ЧЕЛОВЕКА ПО ТИПАМ ЗАНИМАЕМЫХ ДОМОХОЗЯЙСТВАМИ ПОМЕЩЕНИЙ

кв. м. общей площади  
на человека



**ЧАСТНЫЕ ДОМОХОЗЯЙСТВА ПО ТИПАМ ЗАНИМАЕМЫХ ЖИЛЫХ ПОМЕЩЕНИЙ И РАЗМЕРУ ОБЩЕЙ ПЛОЩАДИ ИНДИВИДУАЛЬНОГО (ОДНОКВАРТИРНОГО) ДОМА, КВАРТИРЫ**

	Домохозяйства, указавшие размер общей площади жилого помещения	В том числе занимают жилые помещения с размером общей площади, кв.м					Домохозяйства, не указавшие размер общей площади жилого помещения	Средний размер общей площади жилого помещения, приходящейся на одного человека кв.м
		до 15	15 – 19	20 – 39	40-79	80 и более		
<b>Городские и сельские населенные пункты</b>								
Домохозяйства, проживающие в индивидуальных (одноквартирных) домах, отдельных и коммунальных квартирах	1406827	16733	30345	342592	884557	132600	26109	19
в том числе домохозяйства, состоящие из:								
1 человека	296635	6248	10508	117995	152178	9706	10290	41
2 человек	393306	4759	8413	97004	251935	31195	6364	25
3 человек	322552	3323	6325	66876	212750	33278	4688	18
4 человек	246079	1854	3869	40898	165123	34335	3017	14
5 и более человек	148255	549	1230	19819	102571	24086	1750	11
в них членов домохозяйств	828575	2980	6725	110091	572144	136635	10117	
Домохозяйства, проживающие в индивидуальных (одноквартирных) домах частного жилищного фонда	514609	2932	7443	119960	291110	93164	3633	20
в том домохозяйства, состоящие из:								
1 человека	109024	1199	2886	40480	57696	6763	1155	46
2 человек	140347	753	1869	32143	82930	22652	796	29
3 человек	100209	485	1263	19618	56604	22239	658	21
4 человек	89805	317	919	15946	48960	23663	515	16
5 и более человек	75224	178	506	11773	44920	17847	509	11
в них членов домохозяйств	426005	993	2841	66226	254660	101285	3227	
Домохозяйства, проживающие в отдельных квартирах	840359	6008	13627	205993	577181	37550	15958	18
в том числе домохозяйства, состоящие из:								
1 человека	174463	2335	4963	72624	91789	2752	6454	40
2 человек	238849	1716	3870	60302	164862	8099	3859	23
3 человек	210119	1143	2795	43583	152020	10578	2876	17
4 человек	147765	632	1580	22450	112887	10216	1846	13
5 и более человек	69163	182	419	7034	55623	5905	923	10
в них членов домохозяйств	380854	990	2245	38217	306001	33401	5059	

## Продолжение

	Домохозяйства, указавшие размер общей площади жилого помещения	В том числе занимают жилые помещения с размером общей площади, кв.м					Домохозяйства, не указавшие размер общей площади жилого помещения	Средний размер общей площади жилого помещения, приходящейся на одного человека кв.м
		до 15	15 – 19	20 – 39	40-79	80 и более		
Домохозяйства, проживающие в коммунальных квартирах	30738	7263	8467	10881	3753	374	1547	10
в том числе домохозяйства, состоящие из:								
1 человека	8496	2518	2410	2949	560	59	729	19
2 человек	8556	2141	2452	2964	900	99	356	11
3 человек	7391	1592	2077	2578	1051	93	263	8
4 человек	4768	849	1260	1785	797	77	151	7
5 и более человек	1527	163	268	605	445	46	48	6
в них членов домохозяйств	8430	857	1435	3325	2546	267	288	
Домохозяйства, не указавшие тип квартиры	21121	530	808	5758	12513	1512	4971	15
<b>Городские населенные пункты</b>								
Домохозяйства, проживающие в индивидуальных (одноквартирных) домах, отдельных и коммунальных квартирах	856834	12807	21032	208663	552908	61424	23267	19
в том числе домохозяйства, состоящие из:								
1 человека	180430	4654	6995	73561	90739	4481	9294	40
2 человек	245579	3728	6105	61645	159359	14742	5678	24
3 человек	213725	2644	4629	43932	145787	16733	4147	17
4 человек	149657	1430	2664	22631	106648	16284	2658	14
5 и более человек	67443	351	639	6894	50375	9184	1490	11
в них членов домохозяйств	371255	1884	3474	37505	276302	52090	8628	
Домохозяйства, проживающие в индивидуальных (одноквартирных) домах частного жилищного фонда	104105	799	1606	19385	50917	31398	1738	24
в том числе домохозяйства, состоящие из:								
1 человека	18497	286	523	5603	9941	2144	514	51
2 человек	29396	228	444	5363	14860	8501	327	34
3 человек	23630	144	312	3922	11137	8115	306	25
4 человек	20061	92	236	2937	8977	7819	279	19
5 и более человек	12521	49	91	1560	6002	4819	312	14
в них членов домохозяйств	70816	276	519	8658	33913	27450	2103	

## Продолжение

	Домохозяйства, указавшие размер общей площади жилого помещения	В том числе занимают жилые помещения с размером общей площади, кв.м					Домохозяйства, не указавшие размер общей площади жилого помещения	Средний размер общей площади жилого помещения, приходящейся на одного человека кв.м
		до 15	15 – 19	20 – 39	40-79	80 и более		
Домохозяйства, проживающие в отдельных квартирах	709731	4598	10721	174974	490538	28900	15229	18
в том числе домохозяйства, состоящие из:								
1 человека	150474	1796	4003	63677	78794	2204	6190	40
2 человек	204260	1313	3121	52288	141572	5966	3693	23
3 человек	179799	884	2183	36810	131587	8335	2727	17
4 человек	122790	471	1150	17605	95364	8200	1746	13
5 и более человек	52408	134	264	4594	43221	4195	873	10
в них членов домохозяйств	286490	724	1429	24757	235952	23628	4783	
Домохозяйства, проживающие в коммунальных квартирах	28889	6981	8108	10262	3207	331	1468	9
в том числе домохозяйства, состоящие из:								
1 человека	8008	2404	2287	2787	475	55	684	19
2 человек	8105	2066	2368	2810	770	91	343	11
3 человек	6973	1541	1993	2443	918	78	246	8
4 человек	4439	821	1200	1665	686	67	148	6
5 и более человек	1364	149	260	557	358	40	47	6
в них членов домохозяйств	7508	782	1392	3060	2042	232	283	
Домохозяйства, не указавшие тип квартиры	14109	429	597	4042	8246	795	4832	14
<b>Сельские населенные пункты</b>								
Домохозяйства, проживающие в индивидуальных (одноквартирных) домах, отдельных и коммунальных квартирах	549993	3926	9313	133929	331649	71176	2842	19
в том числе домохозяйства, состоящие из:								
1 человека	116205	1594	3513	44434	61439	5225	996	44
2 человек	147727	1031	2308	35359	92576	16453	686	27
3 человек	108827	679	1696	22944	66963	16545	541	19
4 человек	96422	424	1205	18267	58475	18051	359	15
5 и более человек	80812	198	591	12925	52196	14902	260	11
в них членов домохозяйств	457320	1096	3251	72586	295842	84545	1489	

## Продолжение

	Домохозяйства, указавшие размер общей площади жилого помещения	В том числе занимают жилые помещения с размером общей площади, кв.м					Домохозяйства, не указавшие размер общей площади жилого помещения	Средний размер общей площади жилого помещения, приходящейся на одного человека кв.м
		до 15	15 – 19	20 – 39	40-79	80 и более		
Домохозяйства, проживающие в индивидуальных(одноквартирных) домах частного жилищного фонда	410504	2133	5837	100575	240193	61766	1895	19
в том числе домохозяйства, состоящие из:								
1 человека	90527	913	2363	34877	47755	4619	641	45
2 человек	110951	525	1425	26780	68070	14151	469	27
3 человек	76579	341	951	15696	45467	14124	352	20
4 человек	69744	225	683	13009	39983	15844	236	16
5 и более человек	62703	129	415	10213	38918	13028	197	11
в них членов домохозяйств	355189	717	2322	57568	220747	73835	1124	
Домохозяйства, проживающие в отдельных квартирах	130628	1410	2906	31019	86643	8650	729	17
в том числе домохозяйства, состоящие из:								
1 человека	23989	539	960	8947	12995	548	264	42
2 человек	34589	403	749	8014	23290	2133	166	25
3 человек	30320	259	612	6773	20433	2243	149	17
4 человек	24975	161	430	4845	17523	2016	100	13
5 и более человек	16755	48	155	2440	12402	1710	50	10
в них членов домохозяйств	94364	266	816	13460	70049	9773	276	
Домохозяйства, проживающие в коммунальных квартирах	1849	282	359	619	546	43	79	12
в том числе домохозяйства, состоящие из:								
1 человека	488	114	123	162	85	4	45	23
2 человек	451	75	84	154	130	8	13	16
3 человек	418	51	84	135	133	15	17	11
4 человек	329	28	60	120	111	10	3	9
5 и более человек	163	14	8	48	87	6	1	8
в них членов домохозяйств	922	75	43	265	504	35	5	
Домохозяйства, не указавшие тип квартиры	7012	101	211	1716	4267	717	139	17

**ЧАСТНЫЕ ДОМОХОЗЯЙСТВА, ПРОЖИВАЮЩИЕ В ИНДИВИДУАЛЬНЫХ  
(ОДНОКВАРТИРНЫХ) ДОМАХ, ОТДЕЛЬНЫХ И КОММУНАЛЬНЫХ КВАРТИРАХ  
ПО РАЗМЕРУ ДОМОХОЗЯЙСТВА ПО СУБЪЕКТАМ  
ПРИВОЛЖСКОГО И УРАЛЬСКОГО ФЕДЕРАЛЬНЫХ ОКРУГОВ**

	Число частных домохозяйств	В том числе домохозяйства, состоящие из						Средний размер частного домохозяйства, человек
		1 человек	2 человек	3 человек	4 человек	5 и более человек		
						число домохозяйств	в них лиц	
<b>Российская Федерация</b>	<b>52762200</b>	<b>12964574</b>	<b>15277528</b>	<b>12056360</b>	<b>7774671</b>	<b>4689067</b>	<b>26625650</b>	<b>2,6</b>
в индивидуальных домах	12850586	2990232	3470991	2487296	2050657	1851410	10930106	2,8
в отдельных квартирах	37051379	9041184	11002361	8968111	5386673	2653050	14638948	2,5
в коммунальных квартирах	1277652	456319	368739	265466	131117	56011	314047	2,2
<b>Приволжский федеральный округ</b>	<b>11256926</b>	<b>2758535</b>	<b>3290020</b>	<b>2602936</b>	<b>1714882</b>	<b>890553</b>	<b>4931226</b>	<b>2,6</b>
в индивидуальных домах	3069455	766789	863491	594040	490593	354542	2000631	2,7
в отдельных квартирах	7608364	1798961	2263276	1884948	1155132	506047	2763929	2,5
в коммунальных квартирах	292715	103962	83554	63314	31457	10428	57276	2,2
Республика Башкортостан	1432936	306925	399670	327240	249096	150005	838692	2,7
в индивидуальных домах	518242	110179	141143	100867	90320	75733	429232	2,9
в отдельных квартирах	856317	180917	242708	212995	149611	70086	385913	2,7
в коммунальных квартирах	32285	9225	8912	7654	4919	1575	8718	2,4
Республика Марий Эл	254204	62444	71066	57700	38500	24494	138487	2,6
в индивидуальных домах	72014	16679	17897	13681	12276	11481	66339	2,9
в отдельных квартирах	170881	41788	50044	41613	24940	12496	69248	2,5
в коммунальных квартирах	7105	2585	2025	1573	732	190	1014	2,2
Республика Мордовия	315055	81565	87463	73397	48687	23943	131991	2,6
в индивидуальных домах	122325	36490	32665	22717	18952	11501	64276	2,5
в отдельных квартирах	182061	41424	51879	48252	28543	11963	65093	2,6
в коммунальных квартирах	6710	2498	1895	1516	628	173	927	2,1
Республика Татарстан	1333404	287880	357095	306885	242065	139479	775283	2,7
в индивидуальных домах	370456	81195	94577	66954	66860	60870	344565	2,9

## Продолжение

	Число частных домохозяйств	В том числе домохозяйства, состоящие из						Средний размер частного домохозяйства, человек
		1 человека	2 человек	3 человек	4 человек	5 и более человек		
						число домохозяйств	в них лиц	
в отдельных квартирах	906976	191033	247431	226958	166698	74856	409973	2,7
в коммунальных квартирах	31328	9858	8807	7153	4159	1351	7383	2,3
Удмуртская Республика	552455	124940	158521	128028	88646	52320	290201	2,7
в индивидуальных домах	141486	28901	39468	29136	24646	19335	108747	2,8
в отдельных квартирах	369910	81829	107350	90597	59244	30890	169918	2,6
в коммунальных квартирах	17314	5669	5043	3918	2073	611	3310	2,3
Чувашская Республика	454011	110804	123957	100756	72188	46306	259462	2,7
в индивидуальных домах	174283	46172	45108	30797	26754	25452	144501	2,8
в отдельных квартирах	254496	56244	71667	64406	42369	19810	109202	2,6
в коммунальных квартирах	18338	6175	5261	4165	2186	551	3029	2,2
Пермский край	1011090	259308	303055	228012	146242	74473	411445	2,5
в индивидуальных домах	190401	47562	56765	36658	29044	20372	114950	2,6
в отдельных квартирах	746693	185576	225152	176339	109160	50466	276202	2,5
в коммунальных квартирах	34203	12405	9817	7158	3557	1266	6958	2,2
Кировская область	545523	149650	178686	122603	66889	27695	150505	2,4
в индивидуальных домах	101201	29015	34224	19190	12405	6367	35079	2,4
в отдельных квартирах	414415	109333	135477	97474	51867	20264	109423	2,4
в коммунальных квартирах	18724	7568	5475	3748	1478	455	2471	2,0
Нижегородская область	1326618	367555	396057	308357	178782	75867	413946	2,4
в индивидуальных домах	294209	95908	83953	53612	38997	21739	121799	2,4
в отдельных квартирах	971201	249907	294891	241734	133283	51386	276995	2,4
в коммунальных квартирах	29132	11558	8220	5907	2485	962	5291	2,1
Оренбургская область	767927	180054	234763	180628	116574	55908	308717	2,6
в индивидуальных домах	267638	56539	79493	58605	46130	26871	149678	2,7
в отдельных квартирах	479650	117306	149182	117512	67795	27855	152437	2,5
в коммунальных квартирах	11240	3700	3376	2471	1285	408	2224	2,2

Продолжение

	Число частных домохозяйств	В том числе домохозяйства, состоящие из						Средний размер частного домохозяйства, человек
		1 человека	2 человек	3 человек	4 человек	5 и более человек		
						число домохозяйств	в них лиц	
Пензенская область	539301	138988	161545	126248	75346	37174	205036	2,5
в индивидуальных домах	196951	53440	57157	39417	29440	17497	97954	2,5
в отдельных квартирах	319918	77357	97849	82191	43756	18765	101945	2,5
в коммунальных квартирах	12374	4833	3743	2535	934	329	1808	2,1
Самарская область	1235406	310985	363615	293379	181758	85669	472721	2,5
в индивидуальных домах	213387	56148	59610	41441	33837	22351	127456	2,6
в отдельных квартирах	934364	224883	279791	233302	137569	58819	320311	2,5
в коммунальных квартирах	40700	15972	10998	8375	3837	1518	8414	2,1
Саратовская область	982733	249847	299357	229304	139055	65170	359275	2,5
в индивидуальных домах	269274	69456	79756	54826	41285	23951	134406	2,6
в отдельных квартирах	672230	167138	207541	165641	92991	38919	212162	2,5
в коммунальных квартирах	20486	7372	6241	4253	1913	707	3838	2,2
Ульяновская область	506263	127590	155170	120399	71054	32050	175465	2,5
в индивидуальных домах	137588	39105	41675	26139	19647	11022	61649	2,5
в отдельных квартирах	329252	74226	102314	85934	47306	19472	105107	2,5
в коммунальных квартирах	12776	4544	3741	2888	1271	332	1891	2,2
<b>Уральский федеральный округ</b>	<b>4586261</b>	<b>1141162</b>	<b>1385939</b>	<b>1066494</b>	<b>676437</b>	<b>316229</b>	<b>1750219</b>	<b>2,5</b>
в индивидуальных домах	798375	195486	243226	158391	123800	77472	438067	2,6
в отдельных квартирах	3534781	860991	1070326	855498	522807	225159	1235553	2,5
в коммунальных квартирах	114222	40323	33230	24048	12272	4349	24020	2,2
Курганская область	365405	96686	119405	80018	47410	21886	120672	2,4
в индивидуальных домах	124405	31167	41227	24894	17671	9446	52607	2,5
в отдельных квартирах	227543	60780	74115	52429	28365	11854	64813	2,4
в коммунальных квартирах	6571	2588	2011	1279	544	149	803	2,0



## Продолжение

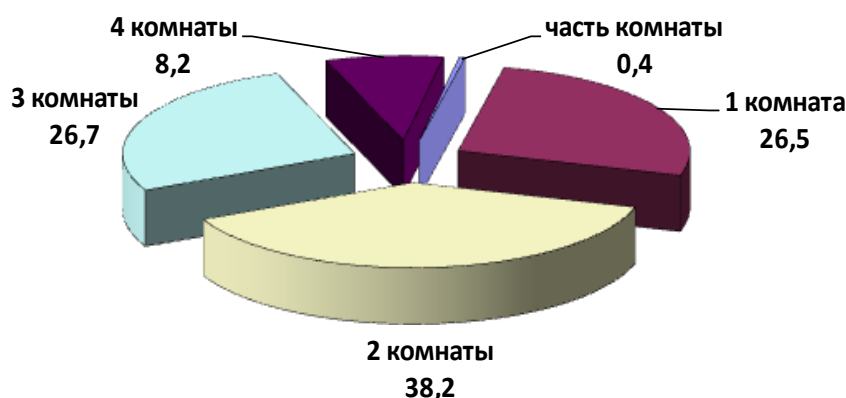
	Число частных домохозяйств	В том числе домохозяйства, состоящие из						Средний размер частного домохозяйства, человек
		1 человека	2 человек	3 человек	4 человек	5 и более человек		
						число домохозяйств	в них лиц	
Свердловская область	1693327	452042	530840	384276	226752	99417	547558	2,4
в индивидуальных домах	247676	66762	78934	46660	34476	20844	117469	2,5
в отдельных квартирах	1337281	348220	420054	315450	180204	73353	400396	2,4
в коммунальных квартирах	47638	17492	13954	9625	4884	1683	9301	2,2
Тюменская область	1165035	231897	322619	293704	208987	107828	601818	2,7
в индивидуальных домах	165123	34384	46282	34124	28988	21345	122543	2,8
в отдельных квартирах	934834	178718	258416	244845	170847	82008	453810	2,7
в коммунальных квартирах	28483	8615	8253	6629	3648	1338	7479	2,4
в том числе:								
Ханты-Мансийский автономный округ-Югра	501374	85182	132903	134581	99446	49262	273833	2,8
в индивидуальных домах	29222	4678	7599	6762	5928	4255	24473	3,0
в отдельных квартирах	442518	72312	117307	120847	89182	42870	237112	2,9
в коммунальных квартирах	15548	4487	4501	3750	2037	773	4341	2,4
Ямало-Ненецкий автономный округ	174681	31425	47259	47711	32992	15294	85220	2,8
в индивидуальных домах	4763	709	1037	1077	1033	907	5310	3,2
в отдельных квартирах	158837	27309	43140	44161	30479	13748	76244	2,8
в коммунальных квартирах	6263	2182	1778	1360	728	215	1192	2,2
Челябинская область	1362494	360537	413075	308496	193288	87098	480171	2,5
в индивидуальных домах	261171	63173	76783	52713	42665	25837	145448	2,6
в отдельных квартирах	1035123	273273	317741	242774	143391	57944	316534	2,4
в коммунальных квартирах	31530	11628	9012	6515	3196	1179	6437	2,2

**ЧАСТНЫЕ ДОМОХОЗЯЙСТВА, ПРОЖИВАЮЩИЕ В ИНДИВИДУАЛЬНЫХ  
(ОДНОКВАРТИРНЫХ) ДОМАХ, ОТДЕЛЬНЫХ И КОММУНАЛЬНЫХ КВАРТИРАХ  
ПО ЧИСЛУ ЗАНИМАЕМЫХ КОМНАТ**

	Число домохозяйств, единиц			В процентах к итогу		
	всего	город	село	всего	город	село
<b>Российская Федерация</b>						
Домохозяйства, проживающие в индивидуальных домах, отдельных и коммунальных квартирах, всего	52762200	39590251	13171949			
Указавшие число комнат	51627644	38493523	13134121	100	100	100
в том числе занимают:						
часть комнаты	368278	331786	36492	0,7	0,9	0,3
1 комнату	11537109	9476145	2060964	22,4	24,6	15,7
2 комнаты	20147496	15708718	4438778	39,0	40,8	33,8
3 комнаты	14658930	10273169	4385761	28,4	26,7	33,4
4 и более комнат	4915831	2703705	2212126	9,5	7,0	16,8
Не указавшие число комнат	1134556	1096728	37828			
<b>Республика Башкортостан</b>						
Домохозяйства, проживающие в индивидуальных домах, отдельных и коммунальных квартирах, всего	1432936	880101	552835			
Указавшие число комнат	1430639	877876	552763	100	100	100
в том числе занимают:						
часть комнаты	5371	3982	1389	0,4	0,4	0,3
1 комнату	378405	236946	141549	26,5	27,0	25,6
2 комнаты	546976	355439	191537	38,2	40,5	34,6
3 комнаты	382650	229856	152794	26,7	26,2	27,6
4 и более комнат	117237	51653	65584	8,2	5,9	11,9
Не указавшие число комнат	2297	2225	72			

**ЧАСТНЫЕ ДОМОХОЗЯЙСТВА, ПРОЖИВАЮЩИЕ В ИНДИВИДУАЛЬНЫХ  
(ОДНОКВАРТИРНЫХ) ДОМАХ, ОТДЕЛЬНЫХ И КОММУНАЛЬНЫХ КВАРТИРАХ  
ПО ЧИСЛУ ЗАНИМАЕМЫХ КОМНАТ**

( в %, к числу указавших число комнат )



**ЧАСТНЫЕ ДОМОХОЗЯЙСТВА, ПРОЖИВАЮЩИЕ В ИНДИВИДУАЛЬНЫХ  
(ОДНОКВАРТИРНЫХ) ДОМАХ, ОТДЕЛЬНЫХ И КОММУНАЛЬНЫХ КВАРТИРАХ  
ПО РАЗМЕРУ ДОМОХОЗЯЙСТВА**

	Число частных домохозяйств	В том числе домохозяйства, состоящие из						Средний размер частного домохозяйства, человек
		1 человек	2 человек	3 человек	4 человек	5 и более человек		
						число домохозяйств	в них лиц	
<b>Все населенные пункты</b>								
Домохозяйства, проживающие в индивидуальных (одноквартирных) домах, отдельных и коммунальных квартирах	1432936	306925	399670	327240	249096	150005	838692	2,7
в том числе занимают:								
часть комнаты	5371	3295	1058	636	277	105	602	1,7
1 комнату	378405	138228	108032	72086	41205	18854	105014	2,2
2 комнаты	546976	114249	166621	129238	91365	45503	250968	2,7
3 комнаты	382650	41809	97583	97751	86278	59229	331134	3,2
4 и более комнат	117237	8447	25792	27085	29721	26192	150286	3,5
не указавшие число комнат	2297	897	584	444	250	122	688	2,2
Домохозяйства, проживающие в индивидуальных (одноквартирных) домах частного жилищного фонда	518242	110179	141143	100867	90320	75733	429232	2,9
в том числе занимают:								
часть комнаты	1334	576	341	223	123	71	417	2,1
1 комнату	130048	43619	35534	20976	16754	13165	74445	2,5
2 комнаты	169117	42482	50294	30523	24915	20903	118034	2,7
3 комнаты	137997	17559	36901	31444	28660	23433	132138	3,1
4 и более комнат	79744	5943	18072	17700	19868	18161	104198	3,5
не указавшие число комнат	2	-	1	1	-	-	-	2,5
Домохозяйства, проживающие в отдельных квартирах	856317	180917	242708	212995	149611	70086	385913	2,7
в том числе занимают:								
часть комнаты	3129	2132	555	315	105	22	120	1,5
1 комнату	214270	82833	62606	43788	20405	4638	24859	2,1
2 комнаты	364369	69617	112833	95117	63567	23235	125329	2,6
3 комнаты	237399	23429	59031	64518	55942	34479	191470	3,2
4 и более комнат	35970	2392	7397	9065	9469	7647	43792	3,5
не указавшие число комнат	1180	514	286	192	123	65	343	2,1
Домохозяйства, проживающие в коммунальных квартирах	32285	9225	8912	7654	4919	1575	8718	2,4
в том числе занимают:								
часть комнаты	796	517	146	82	40	11	60	1,6
1 комнату	25453	8033	7421	5906	3349	744	4002	2,3
2 комнаты	4861	533	1083	1358	1261	626	3487	3,1
3 комнаты	920	105	205	243	218	149	881	3,3
4 и более комнат	190	10	42	49	45	44	283	3,7
не указавшие число комнат	65	27	15	16	6	1	5	2,1
Домохозяйства, не указавшие тип квартиры	26092	6604	6907	5724	4246	2611	14829	2,7

	Число частных домохозяйств	В том числе домохозяйства, состоящие из						Средний размер частного домохозяйства, человек
		1 человека	2 человек	3 человек	4 человек	5 и более человек		
						число домохозяйств	в них лиц	
<b>Городские населенные пункты</b>								
Домохозяйства, проживающие в индивидуальных (одноквартирных) домах, отдельных и коммунальных квартирах	880101	189724	251257	217872	152315	68933	379883	2,7
в том числе занимают:								
часть комнаты	3982	2693	723	378	146	42	226	1,5
1 комнату	236946	90640	69934	48492	22777	5103	27422	2,1
2 комнаты	355439	68459	111327	92723	61080	21850	117827	2,6
3 комнаты	229856	23466	57419	63066	54571	31334	173319	3,1
4 и более комнат	51653	3593	11293	12787	13495	10485	60434	3,5
не указавшие число комнат	2225	873	561	426	246	119	655	2,2
Домохозяйства, проживающие в индивидуальных (одноквартирных) домах частного жилищного фонда	105843	19011	29723	23936	20340	12833	72919	2,9
в том числе занимают:								
часть комнаты	327	185	70	29	28	15	79	1,8
1 комнату	15912	5261	4481	3084	2134	952	5269	2,3
2 комнаты	28455	6626	8778	6003	4556	2492	13898	2,6
3 комнаты	36808	5124	10490	9023	7587	4584	25827	3,0
4 и более комнат	24339	1815	5903	5796	6035	4790	27846	3,4
не указавшие число комнат	2	-	1	1	-	-	-	2,5
Домохозяйства, проживающие в отдельных квартирах	724960	156664	207953	182526	124536	53281	291273	2,6
в том числе занимают:								
часть комнаты	2820	1962	499	267	75	17	92	1,5
1 комнату	189613	74466	56226	38616	16991	3314	17653	2,0
2 комнаты	316071	60150	99687	83713	54166	18355	98381	2,6
3 комнаты	188702	17852	46026	52905	45904	26015	143328	3,2
4 и более комнат	26590	1724	5232	6840	7278	5516	31481	3,5
не указавшие число комнат	1164	510	283	185	122	64	338	2,1
Домохозяйства, проживающие в коммунальных квартирах	30357	8692	8448	7219	4587	1411	7791	2,4
в том числе занимают:								
часть комнаты	746	488	139	72	37	10	55	1,6
1 комнату	24375	7651	7148	5673	3199	704	3787	2,3
2 комнаты	4410	455	979	1257	1153	566	3162	3,2
3 комнаты	642	73	136	172	163	98	572	3,2
4 и более комнат	133	7	32	33	29	32	210	3,7
не указавшие число комнат	51	18	14	12	6	1	5	2,2
Домохозяйства, не указавшие тип квартиры	18941	5357	5133	4191	2852	1408	7900	2,5

## Продолжение

	Число частных домохозяйств	В том числе домохозяйства, состоящие из						Средний размер частного домохозяйства, человек
		1 человека	2 человек	3 человек	4 человек	5 и более человек		
						число домохозяйств	в них лиц	
<b>Сельские населенные пункты</b>								
Домохозяйства, проживающие в индивидуальных (одноквартирных) домах, отдельных и коммунальных квартирах	552835	117201	148413	109368	96781	81072	458809	2,9
в том числе занимают:								
часть комнаты	1389	602	335	258	131	63	376	2,1
1 комнату	141459	47588	38098	23594	18428	13751	77592	2,4
2 комнаты	191537	45790	55294	36515	30285	23653	133141	2,7
3 комнаты	152794	18343	40164	34685	31707	27895	157815	3,2
4 и более комнат	65584	4854	14499	14298	16226	15707	89852	3,5
не указавшие число комнат	72	24	23	18	4	3	33	2,4
Домохозяйства, проживающие в индивидуальных (одноквартирных) домах частного жилищного фонда	412399	91168	111420	76931	69980	62900	356313	2,9
в том числе занимают:								
часть комнаты	1007	391	271	194	95	56	338	2,2
1 комнату	114136	38358	31053	17892	14620	12213	69176	2,5
2 комнаты	140662	35856	41516	24520	20359	18411	104136	2,7
3 комнаты	101189	12435	26411	22421	21073	18849	106311	3,2
4 и более комнат	55405	4128	12169	11904	13833	13371	76352	3,5
не указавшие число комнат	-	-	-	-	-	-	-	-
Домохозяйства, проживающие в отдельных квартирах	131357	24253	34755	30469	25075	16805	94640	2,9
в том числе занимают:								
часть комнаты	309	170	56	48	30	5	28	1,9
1 комнату	24657	8367	6380	5172	3414	1324	7206	2,3
2 комнаты	48298	9467	13146	11404	9401	4880	26948	2,8
3 комнаты	48697	5577	13005	11613	10038	8464	48142	3,2
4 и более комнат	9380	668	2165	2225	2191	2131	12311	3,5
не указавшие число комнат	16	4	3	7	1	1	5	2,5
Домохозяйства, проживающие в коммунальных квартирах	1928	533	464	435	332	164	927	2,6
в том числе занимают:								
часть комнаты	50	29	7	10	3	1	5	1,8
1 комнату	1078	382	273	233	150	40	215	2,3
2 комнаты	451	78	104	101	108	60	325	3,0
3 комнаты	278	32	69	71	55	51	309	3,3
4 и более комнат	57	3	10	16	16	12	73	3,6
не указавшие число комнат	14	9	1	4	-	-	-	1,6
Домохозяйства, не указавшие тип квартиры	7151	1247	1774	1533	1394	1203	6929	3,1

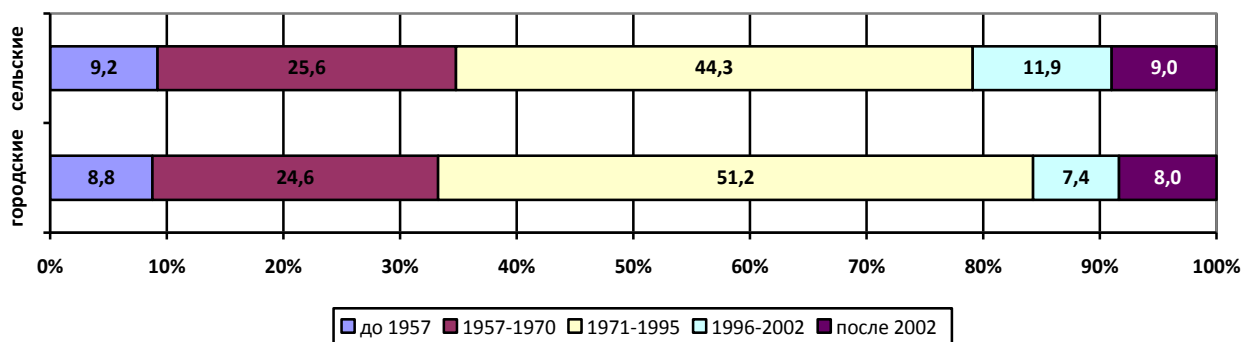
**НАСЕЛЕНИЕ ЧАСТНЫХ ДОМОХОЗЯЙСТВ, ПРОЖИВАЮЩЕЕ В  
ИНДИВИДУАЛЬНЫХ (ОДНОКВАРТИРНЫХ) ДОМАХ, ОТДЕЛЬНЫХ И  
КОММУНАЛЬНЫХ КВАРТИРАХ ПО ВРЕМЕНИ ПОСТРОЙКИ ДОМА**

	Всего, человек	Указали период постройки дома					Не указали время постройки
		до 1957г.	1957- 1970	1971- 1995	1996- 2002	после 2002г.	
Российская Федерация							
<b>Все население</b> , проживающее в индивидуальных (одноквартирных) домах, отдельных и коммунальных квартирах	137413044	16732011	35790873	66653390	8217333	7841384	2178053
в том числе проживающее:							
в индивидуальных домах на 1000 человек	36526836	8350494	11862324	10391655	3048494	2531108	342761
на 1000 человек	1000	229	325	284	83	69	9
в отдельных квартирах на 1000 человек	94135879	7044540	22228489	53251022	4920013	5022851	1668964
на 1000 человек	1000	75	236	566	52	53	18
в коммунильных квартирах на 1000 человек	2828710	872259	701474	1060997	32793	30575	130612
на 1000 человек	1000	308	248	375	12	11	
Не указавшие тип квартиры	3921619	464718	998586	1949716	216033	256850	35716
<b>Городское население</b> , проживающее в индивидуальных (одноквартирных) домах, отдельных и коммунальных квартирах	100775634	11546815	25299063	49840256	5935515	6244780	1909205
в том числе проживающее:							
в индивидуальных домах на 1000 человек	14382397	4203826	4564785	3016862	1198728	1186476	211720
на 1000 человек	1000	292	317	210	83	82	15
в отдельных квартирах на 1000 человек	80446241	6112137	19240673	44247966	4516387	4787524	1541554
на 1000 человек	1000	76	239	550	56	60	19
в коммунильных квартирах на 1000 человек	2698399	852438	669641	991480	29723	28585	126532
на 1000 человек	1000	316	248	367	11	11	47
Не указавшие тип квартиры	3248597	378414	823964	1583948	190677	242195	29399
<b>Сельское население</b> , проживающее в индивидуальных (одноквартирных) домах, отдельных и коммунальных квартирах	36637410	5185196	10491810	16813134	2281818	1596604	268848
в том числе проживающее:							
в индивидуальных домах на 1000 человек	22144439	4146668	7297539	7374793	1849766	1344632	131041
на 1000 человек	1000	187	330	333	84	61	6
в отдельных квартирах на 1000 человек	13689638	932403	2987816	9003056	403626	235327	127410
на 1000 человек	1000	68	218	658	29	17	9
в коммунильных квартирах на 1000 человек	130311	19821	31833	69517	3070	1990	4080
на 1000 человек	1000	152	244	533	24	15	31
Не указавшие тип квартиры	673022	86304	174622	365768	25356	14655	6317

## Продолжение

	Всего, человек	Указали период постройки дома					Не указали время постройки
		до 1957г.	1957- 1970	1971- 1995	1996- 2002	после 2002г.	
<b>Республика Башкортостан</b>							
<b>Все население</b> , проживающее в индивидуальных (одноквартирных) домах, отдельных и коммунальных квартирах	3923061	345540	967095	1870004	356099	326578	57745
в том числе проживающее:							
в индивидуальных домах	1485578	189185	393986	501307	203174	189538	8388
на 1000 человек	1000	127	265	337	137	128	6
в отдельных квартирах	2289675	128777	539881	1298200	147087	132208	43522
на 1000 человек	1000	56	236	567	64	58	19
в коммунильных квартирах	78405	19437	18211	32999	1780	746	5232
на 1000 человек	1000	248	232	421	23	10	67
Не указавшие тип квартиры	69403	8141	15017	37498	4058	4086	603
<b>Городское население</b> , проживающее в индивидуальных (одноквартирных) домах, отдельных и коммунальных квартирах	2334997	200101	563120	1170444	168458	183801	49073
в том числе проживающее:							
в индивидуальных домах	304544	68652	74774	63207	39195	55204	3512
на 1000 человек	1000	225	246	208	129	181	12
в отдельных квартирах	1909565	106395	460949	1052336	125071	124529	40285
на 1000 человек	1000	56	241	551	65	65	21
в коммунильных квартирах	73384	19074	16996	30197	1572	657	4888
на 1000 человек	1000	260	232	411	21	9	67
Не указавшие тип квартиры	47504	5980	10401	24704	2620	3411	388
<b>Сельское население</b> , проживающее в индивидуальных (одноквартирных) домах, отдельных и коммунальных квартирах	1588064	145439	403975	699560	187641	142777	8672
в том числе проживающее:							
в индивидуальных домах	1181034	120533	319212	438100	163979	134334	4876
на 1000 человек	1000	102	270	371	139	114	4
в отдельных квартирах	380110	22382	78932	245864	22016	7679	3237
на 1000 человек	1000	59	208	647	58	20	9
в коммунильных квартирах	5021	363	1215	2802	208	89	344
на 1000 человек	1000	72	242	558	41	18	69
Не указавшие тип квартиры	21899	2161	4616	12794	1438	675	215

**РАСПРЕДЕЛЕНИЕ НАСЕЛЕНИЯ ПО ГОДАМ ПОСТРОЙКИ ДОМА  
В ГОРОДСКОЙ И СЕЛЬСКОЙ МЕСТНОСТИ  
(в %, к указавшим время постройки)**



**НАСЕЛЕНИЕ ЧАСТНЫХ ДОМОХОЗЯЙСТВ, ПРОЖИВАЮЩЕЕ В  
ИНДИВИДУАЛЬНЫХ (ОДНОКВАРТИРНЫХ) ДОМАХ, ОТДЕЛЬНЫХ И  
КОММУНАЛЬНЫХ КВАРТИРАХ ПО МАТЕРИАЛУ НАРУЖНЫХ СТЕН ДОМА**

	Все населенные пункты		Городские населенные пункты		Сельские населенные пункты	
	2002	2010	2002	2010	2002	2010
Российская Федерация						
Население, проживающее в индивидуальных (одноквартирных) домах, отдельных и коммунальных квартирах, человек	131778833	137413044	94971684	100775634	36807149	36637410
Указавшие материал наружных стен дома	130079200	135175239	93709070	98836583	36370130	36338656
в том числе:						
кирпич, камень	47099467	53465804	35889304	40253009	11210163	13212795
панели, блоки	46821559	48628339	42306269	43948655	4515290	4679684
дерево	25975769	24528693	10812357	10259487	15163412	14269206
монолит	...	1054421	...	929281	...	125140
смешанный материал	7142667	4174024	3618283	2196376	3524384	1977648
другой материал	3039738	3323958	1082857	1249775	1956881	2074183
Не указавшие материал наружных стен дома	1699633	2237805	1262614	1939051	437019	298754
Республика Башкортостан						
Население, проживающее в индивидуальных (одноквартирных) домах, отдельных и коммунальных квартирах, человек	3740724	3923061	2325297	2334997	1415427	1588064
Указавшие материал наружных стен дома	3702857	3864683	2303800	2283736	1399057	1580947
в том числе:						
кирпич, камень	1421708	1638501	1133621	1229043	288087	409458
панели, блоки	871381	836835	800411	750054	70970	86781
дерево	1286833	1252106	308881	230583	977952	1021523
монолит	...	18048	...	14050	...	3998
смешанный материал	99909	75659	49096	33052	50813	42607
другой материал	23026	43534	11791	26954	11235	16580
Не указавшие материал наружных стен дома	37867	58378	21497	51261	16370	7117



**НАСЕЛЕНИЕ ЧАСТНЫХ ДОМОХОЗЯЙСТВ,  
(ОДНОКВАРТИРНЫХ) ДОМАХ, ОТДЕЛЬНЫХ  
ПО ВРЕМЕНИ ПОСТРОЙКИ ДОМА И  
ПО РЕСПУБЛИКЕ**

	Всего	Указавшие материал наружных стен	Из них проживают в домах,	
			кирпич, камень	панель, блок
<b>Городское и сельское население</b>				
Проживающие в индивидуальных (одноквартирных) домах, отдельных и коммунальных квартирах	3923061	3864683	1638501	836835
в том числе построенных:				
ранее 1957 г.	345540	343751	67124	28124
1957 – 1970 гг.	967095	964886	420688	135856
1971 – 1995 гг.	1870004	1867797	800127	603925
1996 – 2002 гг.	356099	355438	166513	47561
2003 – 2010 гг.	326578	325660	182332	21012
не указавшие время постройки дома	57745	7151	1717	357
Проживающие в индивидуальных (одноквартирных) домах частного жилищного фонда	1485578	1477060	245543	27272
в том числе построенных:				
ранее 1957 г.	189185	187684	6192	2475
1957 – 1970 гг.	393986	392156	20607	3544
1971 – 1995 гг.	501307	499573	80875	9106
1996 – 2002 гг.	203174	202609	63145	5164
2003 – 2010 гг.	189538	188781	73451	6812
не указавшие время постройки дома	8388	6257	1273	171
Проживающие в отдельных квартирах	2289675	2245718	1307938	776974
в том числе построенных:				
ранее 1957 г.	128777	128535	49599	22118
1957 – 1970 гг.	539881	539552	375883	128068
1971 – 1995 гг.	1298200	1297834	676740	572144
1996 – 2002 гг.	147087	147032	99898	40723
2003 – 2010 гг.	132208	132050	105443	13750
не указавшие время постройки дома	43522	715	375	171
Проживающие в коммунальных квартирах	78405	73124	50699	12980
в том числе построенных:				
ранее 1957 г.	19437	19433	9496	2577
1957 – 1970 гг.	18211	18197	15952	1132
1971 – 1995 гг.	32999	32934	23759	8429
1996 – 2002 гг.	1780	1761	938	760
2003 – 2010 гг.	746	746	528	80
не указавшие время постройки дома	5232	53	26	2
Не указавшие тип квартиры	69403	68781	34321	19609

**ПРОЖИВАЮЩЕЕ В ИНДИВИДУАЛЬНЫХ  
И КОММУНАЛЬНЫХ КВАРТИРАХ,  
МАТЕРИАЛУ НАРУЖНЫХ СТЕН  
БАШКОРТОСТАН**

домах, где материал наружных стен				Не указавшие материал наружных стен
дерево	монолит	другой смешанный материал	иное	
1252106	18048	75659	43534	58378
218884	436	16056	13127	1789
385450	1561	12757	8574	2209
419099	4379	23940	16327	2207
124984	2528	11032	2820	661
98973	9107	11664	2572	918
4716	37	210	114	50594
1137200	3453	50091	13501	8518
170948	176	5582	2311	1501
356409	518	8518	2560	1830
386141	1429	16556	5466	1734
122157	669	9834	1640	565
97011	648	9412	1447	757
4534	13	189	77	2131
97906	14108	21361	27431	43957
39450	245	7666	9457	242
25268	945	3780	5608	329
29118	2834	6720	10278	366
2390	1835	1111	1075	55
1559	8226	2074	998	158
121	23	10	15	42807
5214	76	2680	1475	5281
3923	8	2304	1125	4
773	19	175	146	14
406	4	164	172	65
32	7	12	12	19
77	38	17	6	-
3	-	8	14	5179
11786	411	1527	1127	622

	Всего	Указавшие материал наружных стен	Из них проживают в	
			кирпич, камень	панель, блок
<b>Городское население</b>				
Проживающие в индивидуальных (одноквартирных) домах, отдельных и коммунальных квартирах	2334997	2283736	1229043	750054
в том числе построенных:				
ранее 1957 г.	200101	198680	59429	26050
1957 – 1970 гг.	563120	561806	360836	124277
1971 – 1995 гг.	1170444	1169492	568284	543440
2003 – 2010 гг.	183801	183169	131451	16272
не указавшие время постройки дома	49073	2438	865	214
Проживающие в индивидуальных (одноквартирных) домах частного жилищного фонда	304544	299456	88581	10806
в том числе построенных:				
ранее 1957 г.	68652	67481	4822	2172
1957 – 1970 гг.	74774	73782	11605	2382
1971 – 1995 гг.	63207	62615	21271	2010
1996 – 2002 гг.	39195	38961	21624	1503
2003 – 2010 гг.	55204	54723	28664	2676
не указавшие время постройки дома	3512	1894	595	63
Проживающие в отдельных квартирах	1909565	1868782	1069213	709980
в том числе построенных:				
ранее 1957 г.	106395	106178	43719	20456
1957 – 1970 гг.	460949	460675	327716	118093
1971 – 1995 гг.	1052336	1052057	513867	521196
1996 – 2002 гг.	125071	125027	84001	36865
2003 – 2010 гг.	124529	124378	99681	13224
не указавшие время постройки дома	40285	467	229	146
Проживающие в коммунальных квартирах	73384	68442	47601	12265
в том числе построенных:				
ранее 1957 г.	19074	19070	9376	2559
1957 – 1970 гг.	16996	16982	15077	1045
1971 – 1995 гг.	30197	30132	21836	7876
1996 – 2002 гг.	1572	1553	800	708
2003 – 2010 гг.	657	657	491	75
не указавшие время постройки дома	4888	48	21	2
Не указавшие тип квартиры	47504	47056	23648	17003

## Продолжение

домах, где материал наружных стен				Не указавшие материал наружных стен
дерево	монолит	другой смешанный материал	иное	
230583	14050	33052	26954	230583
89220	320	12889	10772	89220
64802	1122	5696	5073	64802
40644	1934	6777	8413	40644
14194	1855	2928	1195	14194
20540	8797	4649	1460	632
1183	22	113	41	46635
179055	1352	16205	3457	5088
55432	146	3791	1118	1171
54568	367	3982	878	992
34796	360	3384	794	592
13353	122	2134	225	234
19782	352	2819	430	481
1124	5	95	12	1618
42286	12292	13580	21431	40783
27101	159	6404	8339	217
8757	679	1522	3908	274
4984	1516	3166	7328	279
758	1709	771	923	44
635	8213	1707	918	151
51	16	10	15	39818
4524	76	2545	1431	4942
3729	8	2280	1118	4
592	19	126	123	14
134	4	117	165	65
23	7	4	11	19
43	38	10	-	-
3	-	8	14	4840
4718	330	722	635	448

	Всего	Указавшие материал наружных стен	Из них проживают в	
			кирпич, камень	панель, блок
<b>Сельское население</b>				
Проживающие в индивидуальных (одноквартирных) домах, отдельных и коммунальных квартирах	1588064	1580947	409458	86781
в том числе построенных:				
ранее 1957 г.	145439	145071	7695	2074
1957 – 1970 гг.	403975	403080	59852	11579
1971 – 1995 гг.	699560	698305	231843	60485
1996 – 2002 гг.	187641	187287	58335	7760
2003 – 2010 гг.	142777	142491	50881	4740
не указавшие время постройки дома	8672	4713	852	143
Проживающие в индивидуальных (одноквартирных) домах частного жилищного фонда	1181034	1177604	156962	16466
в том числе построенных:				
ранее 1957 г.	120533	120203	1370	303
1957 – 1970 гг.	319212	318374	9002	1162
1971 – 1995 гг.	438100	436958	59604	7096
1996 – 2002 гг.	163979	163648	41521	3661
2003 – 2010 гг.	134334	134058	44787	4136
не указавшие время постройки дома	4876	4363	678	108
Проживающие в отдельных квартирах	380110	376936	238725	66994
в том числе построенных:				
ранее 1957 г.	22382	22357	5880	1662
1957 – 1970 гг.	78932	78877	48167	9975
1971 – 1995 гг.	245864	245777	162873	50948
1996 – 2002 гг.	22016	22005	15897	3858
2003 – 2010 гг.	7679	7672	5762	526
не указавшие время постройки дома	3237	248	146	25
Проживающие в коммунальных квартирах	5021	4682	3098	715
в том числе построенных:				
ранее 1957 г.	363	363	120	18
1957 – 1970 гг.	1215	1215	875	87
1971 – 1995 гг.	2802	2802	1923	553
1996 – 2002 гг.	208	208	138	52
2003 – 2010 гг.	89	89	37	5
не указавшие время постройки дома	344	5	5	-
Не указавшие тип квартиры	21899	21725	10673	2606

## Продолжение

домах, где материал наружных стен				Не указавшие материал наружных стен
дерево	монолит	другой смешанный материал	иное	
1021523	3998	42607	16580	7117
129664	116	3167	2355	368
320648	439	7061	3501	895
378455	2445	17163	7914	1255
110790	673	8104	1625	354
78433	310	7015	1112	286
3533	15	97	73	3959
958145	2101	33886	10044	3430
115516	30	1791	1193	330
301841	151	4536	1682	838
351345	1069	13172	4672	1142
108804	547	7700	1415	331
77229	296	6593	1017	276
3410	8	94	65	513
55620	1816	7781	6000	3174
12349	86	1262	1118	25
16511	266	2258	1700	55
24134	1318	3554	2950	87
1632	126	340	152	11
924	13	367	80	7
70	7	-	-	2989
690	-	135	44	339
194	-	24	7	-
181	-	49	23	-
272	-	47	7	-
9	-	8	1	-
34	-	7	6	-
-	-	-	-	339
7068	81	805	492	174

**ОБЕСПЕЧЕННОСТЬ РАЗЛИЧНЫМИ ВИДАМИ БЛАГОУСТРОЙСТВА ЖИЛОГО  
ПОМЕЩЕНИЯ ЧАСТНЫХ ДОМОХОЗЯЙСТВ, ПРОЖИВАЮЩИХ В  
ИНДИВИДУАЛЬНЫХ (ОДНОКВАРТИРНЫХ) ДОМАХ, ОТДЕЛЬНЫХ И  
КОММУНАЛЬНЫХ КВАРТИРАХ ПО РЕСПУБЛИКЕ БАШКОРТОСТАН**

	Всего	Указавшие тип жилого помещения	В том числе проживают			Не указавшие тип жилого помещения
			в индивидуаль-ных (одноквартирных) домах частного жилищного фонда	в отдельных квартирах	в коммунальных квартирах	
<b>Все населенные пункты</b>						
Все домохозяйства	1432936	1406844	518242	856317	32285	26092
из них указали:						
электричество	1389629	1364187	515132	819727	29328	25442
электроплиту напольную	80704	78891	24779	47815	6297	1813
газ:						
сетевой	1087416	1067701	359605	688674	19422	19715
сжиженный (баллоны)	103041	101631	86987	14378	266	1410
отопление:						
центральное	778003	760675	8129	725315	27231	17328
от индивидуальных установок, котлов	425369	419681	343263	74909	1509	5688
печное	186668	184312	163628	20201	483	2356
водоснабжение:						
водопровод из коммунальной системы	962182	941820	140179	773148	28493	20362
водопровод из индивидуальной системы	84290	83220	68989	13824	407	1070
водопровод вне жилища, колонку колодец, скважину или другие источники водоснабжения	140248	138138	114781	22791	566	2110
горячее водоснабжение:						
центральное	610215	596227	1357	575429	19441	13988
от индивидуальных водонагревателей	232516	228858	91782	133032	4044	3658
горячее водоснабжение отсутствует	537096	529734	416298	108400	5036	7362
водоотведение (канализация):						
через коммунальную канализационную систему	783444	766044	12311	726157	27576	17400
через индивидуальную канализационную систему (включая септик)	72155	71129	54340	16512	277	1026
через систему труб в выгребные ямы и т.п.	136423	134460	107472	26387	601	1963
система канализации отсутствует	405233	400083	342207	56690	1186	5150
туалет:						
туалет (со смывом) в жилище	839810	821823	63189	732851	25783	17987
туалет другого типа в жилище (включая биотуалет)	6723	6597	3902	2292	403	126
туалет вне жилища	535626	528559	445417	80475	2667	7067
туалет отсутствует	5081	5019	3101	1848	70	62
ванну и (или) душ:						
ванну и (или) душ в жилище	766104	749592	16453	710863	22276	16512
ванну и (или) душ вне жилища	4457	4087	682	1787	1618	370
баню, сауну	486421	481059	420381	59946	732	5362
ванна, душ, баня, сауна отсутствуют	83046	80827	42818	33947	4062	2219
удаление бытовых отходов:						
мусоропровод	272479	265425	190	259850	5385	7054
мусоросборник вне дома	489325	479866	71710	389044	19112	9459
сбор мусора спецмашиной	189814	186440	86405	97159	2876	3374
выброс мусора в ямы, на кучи и т.п.	417148	412229	352903	58466	860	4919

## Продолжение

	Всего	Указавшие тип жилого помещения	В том числе проживают			Не указавшие тип жилого помещения
			в индивидуальных (одноквартирных) домах частного жилищного фонда	в отдельных квартирах	в коммунальных квартирах	
кухню:						
кухню или кухонный угол в доме	1368944	1344345	505972	811130	27243	24599
кухню или кухонный угол в отдельном строении	6658	6531	4015	1832	684	127
кухня и кухонный угол отсутствуют	10012	9507	5598	3224	685	505
телекоммуникации:						
стационарную телефонную связь	780169	770308	210998	551581	7729	9861
телевизионную антенну	1278719	1261310	468255	766767	26288	17409
проводное радио (радиоточку)	172422	170046	7951	160171	1924	2376
доступ в сеть Интернет (включая мобильный)	477465	470842	103101	359110	8631	6623
Домохозяйства, проживающие в жилых помещениях, оборудованных всеми базовыми видами благоустройства	561479	549541	8378	526084	15079	11938
Домохозяйства, не указавшие виды благоустройства	24158	23908	1439	20138	2331	250
<b>Городские населенные пункты</b>						
Все домохозяйства	880101	861160	105843	724960	30357	18941
из них указали:						
электричество	840928	822565	104252	690778	27535	18363
электроплиту напольную	49086	47773	1422	40404	5947	1313
газ:						
сетевой	713941	698995	93311	587378	18306	14946
сжиженный (баллоны)	10322	10059	6646	3273	140	263
отопление:						
центральное	716093	700020	4688	669236	26096	16073
от индивидуальных установок, котлов	109190	107332	87343	18956	1033	1858
печное	16641	16253	12209	3735	309	388
водоснабжение:						
водопровод из коммунальной системы	784509	767200	56533	683420	27247	17309
водопровод из индивидуальной системы	24706	24323	18173	5873	277	383
водопровод вне жилища, колонку	21143	20621	15207	5137	277	522
колодец, скважину или другие источники водоснабжения	17814	17558	14542	2957	59	256
горячее водоснабжение:						
центральное	596211	582481	1192	562213	19076	13730
от индивидуальных водонагревателей	147249	144851	41836	99212	3803	2398
горячее водоснабжение отсутствует	93548	91581	59493	28210	3878	1967
водоотведение (канализация):						
через коммунальную канализационную систему	724991	708762	8456	673573	26733	16229
через индивидуальную канализационную систему (включая септик)	24642	24236	18782	5270	184	406
через систему труб в выгребные ямы и т.п.	49973	49190	41139	7662	389	783
система канализации отсутствует	47327	46305	36077	9689	539	1022



## Продолжение

	Всего	Указавшие тип жилого помещения	В том числе проживают			Не указавшие тип жилого помещения
			в индивидуальных (одноквартирных) домах частного жилищного фонда	в отдельных квартирах	в коммунальных квартирах	
туалет:						
туалет (со смывом) в жилище	745243	728933	33303	670755	24875	16310
туалет другого типа в жилище (включая биотуалет)	3678	3593	1708	1488	397	85
туалет вне жилища	88003	86260	68786	15660	1814	1743
туалет отсутствует	1381	1359	426	880	53	22
ванну и (или) душ:						
ванну и (или) душ в жилище	711589	696061	10254	664184	21623	15528
ванну и (или) душ вне жилища	3689	3327	335	1381	1611	362
баню, сауну	74833	73735	64420	9005	310	1098
ванна, душ, баня, сауна отсутствуют	27414	26463	10829	12185	3449	951
удаление бытовых отходов:						
мусоропровод	271365	264333	162	258790	5381	7032
мусоросборник вне дома	415491	407231	34961	353784	18486	8260
сбор мусора спецмашиной	119333	117077	53995	60813	2269	2256
выброс мусора в ямы, на кучи и т.п.	18637	18366	14147	3904	315	271
кухню:						
кухню или кухонный угол в доме	830945	813276	103147	684457	25672	17669
кухню или кухонный угол в отдельном строении	2786	2696	702	1332	662	90
кухня и кухонный угол отсутствуют	3597	3196	438	2253	505	401
телекоммуникации:						
стационарную телефонную связь	560839	553560	51678	494564	7318	7279
телевизионную антенну	773409	762175	91112	646421	24642	11234
проводное радио (радиоточку)	167036	164707	4211	158591	1905	2329
доступ в сеть Интернет (включая мобильный)	376585	371386	35106	327989	8291	5199
Домохозяйства, проживающие в жилых помещениях, оборудованных всеми базовыми видами благоустройства	545024	533418	5729	512742	14947	11606
Домохозяйства, не указавшие виды благоустройства	22528	22306	1187	18915	2204	222
<b>Сельские населенные пункты</b>						
Все домохозяйства	552835	545684	412399	131357	1928	7151
из них указали:						
электричество	548701	541622	410880	128949	1793	7079
электроплиту напольную	31618	31118	23357	7411	350	500
газ:						
сетевой	373475	368706	266294	101296	1116	4769
сжиженный (баллоны)	92719	91572	80341	11105	126	1147
отопление:						
центральное	61910	60655	3441	56079	1135	1255
от индивидуальных установок, котлов	316179	312349	255920	55953	476	3830
печное	170027	168059	151419	16466	174	1968
водоснабжение:						
водопровод из коммунальной системы	177673	174620	83646	89728	1246	3053

## Продолжение

	Всего	Указавшие тип жилого помещения	В том числе проживают			Не указавшие тип жилого помещения
			в индивидуальных (одноквартирных) домах частного жилищного фонда	в отдельных квартирах	в коммунальных квартирах	
водопровод из индивидуальной системы	59584	58897	50816	7951	130	687
водопровод вне жилища, колонку колодец, скважину или другие источники водоснабжения	119105	117517	99574	17654	289	1588
горячее водоснабжение:	193711	191952	177548	14273	131	1759
центральное	14004	13746	165	13216	365	258
от индивидуальных водонагревателей	85267	84007	49946	33820	241	1260
горячее водоснабжение отсутствует	443548	438153	356805	80190	1158	5395
водоотведение (канализация):						
через коммунальную канализационную систему	58453	57282	3855	52584	843	1171
через индивидуальную канализационную систему (включая септик)	47513	46893	35558	11242	93	620
через систему труб в выгребные ямы и т.п.	86450	85270	66333	18725	212	1180
система канализации отсутствует	357906	353778	306130	47001	647	4128
туалет:						
туалет (со смывом) в жилище	94567	92890	29886	62096	908	1677
туалет другого типа в жилище (включая биотуалет)	3045	3004	2194	804	6	41
туалет вне жилища	447623	442299	376631	64815	853	5324
туалет отсутствует	3700	3660	2675	968	17	40
ванну и (или) душ:						
ванну и (или) душ в жилище	54515	53531	6199	46679	653	984
ванну и (или) душ вне жилища	768	760	347	406	7	8
баню, сауну	411588	407324	355961	50941	422	4264
ванна, душ, баня, сауна отсутствуют	55632	54364	31989	21762	613	1268
удаление бытовых отходов:						
мусоропровод	1114	1092	28	1060	4	22
мусоросборник вне дома	73834	72635	36749	35260	626	1199
сбор мусора спецмашиной	70481	69363	32410	36346	607	1118
выброс мусора в ямы, на кучи и т.п.	398511	393863	338756	54562	545	4648
кухню:						
кухню или кухонный угол в доме	537999	531069	402825	126673	1571	6930
кухню или кухонный угол в отдельном строении	3872	3835	3313	500	22	37
кухня и кухонный угол отсутствуют	6415	6311	5160	971	180	104
телекоммуникации:						
стационарную телефонную связь	219330	216748	159320	57017	411	2582
телевизионную антенну	505310	499135	377143	120346	1646	6175
проводное радио (радиоточку)	5386	5339	3740	1580	19	47
доступ в сеть Интернет (включая мобильный)	100880	99456	67995	31121	340	1424
Домохозяйства, проживающие в жилых помещениях, оборудованных всеми базовыми видами благоустройства	16455	16123	2649	13342	132	332
Домохозяйства, не указавшие виды благоустройства	1630	1602	252	1223	127	28

**РАСПРЕДЕЛЕНИЕ НАСЕЛЕНИЯ ЧАСТНЫХ ДОМОХОЗЯЙСТВ ПО ТИПАМ ЗАНИМАЕМЫХ ЖИЛЫХ ПОМЕЩЕНИЙ ПО ГОРОДСКИМ ОКРУГАМ И МУНИЦИПАЛЬНЫМ РАЙОНАМ РЕСПУБЛИКИ БАШКОРТОСТАН**

	Все население частных домохозяйств, человек	Указавшие тип жилого помещения	В том числе проживает:								Не указавшие тип жилого помещения
			в индивидуальных (одноквартирных) домах и квартирах	в том числе:				в общежитиях	в гостиницах	в других жилых помещениях	
				в индивидуальных (одноквартирных) домах частного жилищного фонда	в отдельных квартирах	в коммунальных квартирах	не указавшие тип квартиры				
Республика Башкортостан	4037405	4027941	3923061	1485578	2289675	78405	69403	101881	637	2362	9464
Городские округа:											
г. Уфа	1061140	1058555	1004935	79578	860135	37306	27916	52985	268	367	2585
г. Агидель	16370	16364	16088	136	15448	384	120	273	-	3	6
г. Кумертау	66365	66284	65961	9786	53594	651	1930	311	7	5	81
г. Межгорье	17352	17335	17276	383	16778	10	105	44	11	4	17
г. Нефтекамск	133121	132958	128268	16833	102446	7321	1668	4622	20	48	163
г. Октябрьский	108718	108588	105546	18657	79849	5141	1899	3037	-	5	130
г. Салават	150719	150129	146784	3129	139386	2203	2066	3296	19	30	590
г. Сибай	63734	63439	60585	19813	38316	1213	1243	2828	1	25	295
г. Стерлитамак	269526	269347	259469	21523	229360	5552	3034	9801	20	57	179
Муниципальные районы											
Абзелиловский	45486	45376	45064	35162	9097	111	694	263	4	45	110
Альшеевский	43595	43470	43013	31413	11037	115	448	441	0	16	125
Архангельский	18448	18434	18259	15384	2666	6	203	169	0	6	14
Аскинский	21269	21262	21197	17606	3280	35	276	33	1	31	7
Аургазинский	36935	36863	36530	30754	5252	86	438	216	4	113	72
Баймакский	58064	57990	57330	41003	15384	250	693	612	12	36	74
г. Баймак	17703	17694	17248	9581	7177	230	260	442	0	4	9
сельские поселения											
Бакалинский	28414	28365	28289	22713	5328	99	149	70	0	6	49

## Продолжение

	Все население частных домохозяйств, человек	Указавшие тип жилого помещения	В том числе проживает:								Не указавшие тип жилого помещения
			в индивидуальных (одноквартирных) домах и квартирах	в том числе:				в общих жилищах	в гостиницах	в других жилых помещениях	
				в индивидуальных (одноквартирных) домах частного жилищного фонда	в отдельных квартирах	в коммунальных квартирах	не указавшие тип квартиры				
Балтачевский	21610	21547	21514	19870	1554	2	88	29	0	4	63
Белебеевский	101687	101604	99000	32952	62397	1881	1770	2559	0	45	83
г. Белебей	60042	60001	57642	15518	39138	1816	1170	2328	0	31	41
пгт. Приютово	20859	20836	20662	3728	16671	61	202	174	0	0	23
сельские поселения											
Белокатайский	20046	20021	20013	14251	5595	13	154	0	0	8	25
Белорецкий	106152	105892	104732	51174	49376	2389	1793	1127	0	33	260
г. Белорецк	68110	67976	66826	21970	41423	2315	1118	1124	0	26	134
сельские поселения											
Бижбулякский	26027	26025	25919	19581	6183	25	130	102	0	4	2
Бирский	61199	61084	56391	27238	28076	226	851	4621	60	12	115
г. Бирск	43446	43353	38702	15070	22890	155	587	4581	60	10	93
сельские поселения											
Благоварский	25956	25900	25625	16296	8288	83	958	231	0	44	56
Благовещенский	49149	49123	48377	18906	27737	1106	628	673	2	71	26
г. Благовещенск	33848	33833	33131	9345	22357	1084	345	654	2	46	15
сельские поселения											
Буздякский	30535	30442	30387	21151	8591	29	616	55	0	0	93
Бураевский	25113	24749	24525	21438	2777	44	266	217	3	4	364
Бурзянский	16676	16633	16526	15802	561	9	154	106	0	1	43
Гафурийский	33803	33780	33695	28044	5288	50	313	77	0	8	23
Давлекановский	42431	42247	42081	26965	14321	129	666	41	0	125	184
г. Давлеканово	24041	23918	23759	11731	11595	118	315	39	0	120	123
сельские поселения											

## Продолжение

	Все население частных домохозяйств, человек	Указавшие тип жилого помещения	В том числе проживает:								Не указавшие тип жилого помещения
			в индивидуальных (одноквартирных) домах и квартирах	в том числе:				в общественных местах	в гостиницах	в других жилых помещениях	
				в индивидуальных (одноквартирных) домах частного жилищного фонда	в отдельных квартирах	в коммунальных квартирах	не указавшие тип квартиры				
Дуванский	31035	30984	29875	20936	8262	89	588	1107	0	2	51
Дюртюлинский	63323	63236	62776	29287	32780	213	496	343	53	64	87
г. Дюртюли	30843	30811	30468	5218	24948	119	183	247	53	43	32
сельские поселения											
Ермекеевский	17125	17090	17023	12576	4203	17	227	65	0	2	35
Зианчуринский	27555	27489	27468	23027	4115	66	260	10	0	11	66
Зилаирский	16442	16423	16104	12659	3296	27	122	317	2	0	19
Иглинский	49217	48936	48701	34098	13455	123	1025	156	0	79	281
Илишевский	34612	34339	34175	28866	5056	49	204	104	0	60	273
Ишимбайский	90584	90071	88403	33529	53483	377	1014	1650	8	10	513
г. Ишимбай	65622	65244	63614	10733	51651	340	890	1620	5	5	378
сельские поселения											
Калтасинский	26259	26252	26184	17496	8388	129	171	60	0	8	7
Караидельский	27944	27847	27636	21248	5958	100	330	209	0	2	97
Кармаскалинский	51478	51416	51240	36592	13674	438	536	103	3	70	62
Кигинский	19057	19017	19001	16479	2336	39	147	15	0	1	40
Краснокамский	27496	27475	27453	19267	7863	10	313	1	0	21	21
Кугарчинский	31391	31352	31294	25070	5977	19	228	53	0	5	39
Кушнаренковский	27461	27379	26587	21150	4915	104	418	711	0	81	82
Куюргазинский	25083	25059	25014	17741	6798	72	403	36	0	9	24
Мелеузовский	86025	85890	84914	30872	50558	1910	1574	949	1	26	135
г. Мелеуз	59001	58969	58091	11535	44147	1701	708	873	1	4	32
сельские поселения											
Мечетлинский	25023	24862	24490	19393	4500	42	555	341	0	31	161

## Продолжение

	Все население частных домохозяйств, человек	Указавшие тип жилого помещения	В том числе проживает:								Не указавшие тип жилого помещения
			в индивидуальных (одноквартирных) домах и квартирах	в том числе:				в общих квартирах	в гостиницах	в других жилых помещениях	
				в индивидуальных (одноквартирных) домах частного жилищного фонда	в отдельных квартирах	в коммунальных квартирах	не указавшие тип квартиры				
Мишкинский	25315	25276	25275	21102	3911	54	208	0	0	1	39
Миякинский	28209	28144	28082	22121	5648	159	154	48	3	11	65
Нуримановский	20784	20690	20644	15084	5229	139	192	5	16	25	94
Салаватский	26557	26511	26402	21180	4762	80	380	63	2	44	46
Стерлибашевский	20217	20185	20123	16672	3254	58	139	28	3	31	32
Стерлитамакский	40210	40139	39739	22718	16067	99	855	367	24	9	71
Татышлинский	25134	25097	25004	22164	2658	41	141	31	15	47	37
Туймазинский	130219	129791	126693	50763	69049	5007	1874	2940	13	145	428
г. Туймазы	66488	66274	63873	13706	44735	4342	1090	2331	11	59	214
сельские поселения											
Уфимский	67002	66860	65399	31451	31532	745	1671	1246	38	177	142
Учалинский	72736	72540	71621	35585	34320	684	1032	828	0	91	196
г. Учалы	37749	37632	36723	6284	29523	628	288	824	0	85	117
сельские поселения											
Федоровский	18584	18561	18547	12167	6078	53	249	12	1	1	23
Хайбуллинский	33363	33307	33236	17794	15084	22	336	55	16	0	56
Чекмагушевский	30595	30510	30135	24514	5267	19	335	361	0	14	85
Чишминский	51359	51226	50701	26296	22760	877	768	432	4	89	133
пгт. Чишмы	21175	21154	20932	5101	14841	716	274	199	4	19	21
сельские поселения											
Шаранский	22466	22449	22389	17894	4021	29	445	41	1	18	17
Янаульский	47905	47732	47354	30246	16318	46	744	355	2	21	173
г. Янаул	26696	26653	26304	10525	15179	46	554	329	2	18	43
сельские поселения											

**НАСЕЛЕНИЕ ЧАСТНЫХ ДОМОХОЗЯЙСТВ, ПРОЖИВАЮЩЕЕ В  
ИНДИВИДУАЛЬНЫХ (ОДНОКВАРТИРНЫХ) ДОМАХ, ОТДЕЛЬНЫХ И  
КОММУНАЛЬНЫХ КВАРТИРАХ ПО ВРЕМЕНИ ПОСТРОЙКИ ДОМА ПО  
ГОРОДСКИМ ОКРУГАМ И МУНИЦИПАЛЬНЫМ РАЙОНАМ  
РЕСПУБЛИКИ БАШКОРТОСТАН**

	Всего, человек	Указали период постройки дома					Не указали время постройки
		до 1957г.	1957- 1970	1971- 1995	1996- 2002	после 2002г.	
Все население, проживающее в индивидуальных (одноквартирных) домах, отдельных и коммунальных квартирах	3923061	345540	967095	1870004	356099	326578	57745
в том числе:							
Городские округа							
г. Уфа	1004935	98225	255564	481924	64932	83984	20306
г. Агидель	16088	-	7	14502	532	176	871
г. Кумертау	65961	4883	13332	40176	5064	2021	485
г. Межгорье	17276	32	207	16482	269	9	277
г. Нефтекамск	128268	935	23702	77279	9980	13875	2497
г. Октябрьский	105546	16601	20710	52564	7110	7225	1336
г. Салават	146784	8526	49085	64115	7746	7688	9624
г. Сибай	60585	5731	13253	27572	6868	6400	761
г. Стерлитамак	259469	13490	76332	122653	20018	20329	6647
Муниципальные районы							
Абзелиловский	45064	2722	9294	22332	5614	4853	249
Альшеевский	43013	5666	12033	17853	4115	3176	170
Архангельский	18259	2377	4073	7354	2672	1707	76
Аскинский	21197	1558	5010	9615	3213	1730	71
Аургазинский	36530	1304	8827	17856	5076	3258	209
Баймакский	57330	4563	12339	28296	6646	5340	146
г. Баймак	17248	2068	3465	7247	2098	2344	26
сельские поселения	40082	2495	8874	21049	4548	2996	120
Бакалинский	28289	2784	9007	10729	2806	2887	76
Балтачевский	21514	876	4691	10840	3073	1896	138
Белебеевский	99000	10488	25458	47167	8290	6521	1076
г. Белебей	57642	5501	10810	30801	4790	4768	972
пгт. Приютово	20662	1267	7414	9056	2085	808	32
сельские поселения	20696	3720	7234	7310	1415	945	72
Белокатайский	20013	3966	4679	7948	2084	1290	46
Белорецкий	104732	23413	27555	41245	6461	4668	1390
г. Белорецк	66826	14158	18586	27649	3138	2239	1056
сельские поселения	37906	9255	8969	13596	3323	2429	334
Бижбулякский	25919	1980	8363	11480	2454	1609	33
Бирский	56391	8760	11473	24537	5402	6010	209
г. Бирск	38702	6597	7171	16378	3535	4863	158
сельские поселения	17689	2163	4302	8159	1867	1147	51
Благоварский	25625	2138	7499	11360	2652	1837	139
Благовещенский	48377	6954	8057	24233	4273	3891	969
г. Благовещенск	33131	3546	4643	17513	3406	3181	842
сельские поселения	15246	3408	3414	6720	867	710	127
Буздякский	30387	2187	9319	13236	3185	2157	303
Бураевский	24525	783	5896	11710	3203	2658	275
Бурзянский	16526	318	2069	8591	2958	2540	50
Гафурийский	33695	4578	8802	11984	4650	3568	113

## Продолжение

	Всего, человек	Указали период постройки дома					Не указали время постройки
		до 1957г.	1957- 1970	1971- 1995	1996- 2002	после 2002г.	
Давлекановский	42081	6216	11880	16742	4201	2905	137
г. Давлеканово	23759	4407	4898	9802	2525	2033	94
сельские поселения	18322	1809	6982	6940	1676	872	43
Дуванский	29875	6398	6461	11481	3094	2257	184
Дюртюлинский	62776	1913	17139	30274	7552	5662	236
г. Дюртюли	30468	604	6892	15426	4560	2859	127
сельские поселения	32308	1309	10247	14848	2992	2803	109
Ермекеевский	17023	1223	6799	6580	1539	849	33
Зианчуринский	27468	1971	7403	11193	3856	2918	127
Зилаирский	16104	3304	4069	6183	1566	928	54
Иглинский	48701	5954	10727	20151	5759	5697	413
Илишевский	34175	1340	8328	16386	3896	4139	86
Ишимбайский	88403	8252	23885	42701	8339	4700	526
г. Ишимбай	63614	6312	16349	33142	4817	2566	428
сельские поселения	24789	1940	7536	9559	3522	2134	98
Калтасинский	26184	1163	5057	12973	3761	3129	101
Караидельский	27636	2244	7793	12245	3346	1841	167
Кармаскалинский	51240	3347	11799	23890	6882	5148	174
Кигинский	19001	1561	4823	8996	2288	1205	128
Краснокамский	27453	882	5130	13835	4042	3437	127
Кугарчинский	31294	3158	7609	13074	4019	3265	169
Кушнаренковский	26587	1729	6922	12143	3207	2389	197
Куюргазинский	25014	2691	7561	10097	3072	1488	105
Мелеузовский	84914	4324	16721	50643	7132	5458	636
г. Мелеуз	58091	2034	8390	39277	4575	3300	515
сельские поселения	26823	2290	8331	11366	2557	2158	121
Мечетлинский	24490	2927	7205	10061	2792	1352	153
Мишкинский	25275	1020	4812	12931	3558	2834	120
Миякинский	28082	1939	7354	13356	3164	2190	79
Нуримановский	20644	2679	4388	8316	2808	2152	301
Салаватский	26402	2004	5913	12632	3411	2302	140
Стерлибашевский	20123	1471	6098	8462	2123	1844	125
Стерлитамакский	39739	2914	9557	17650	4687	4354	577
Татышлинский	25004	581	4034	13404	4122	2751	112
Туймазинский	126693	13710	28062	61935	10452	10260	2274
г. Туймазы	63873	4938	11011	35235	5082	6075	1532
сельские поселения	62820	8772	17051	26700	5370	4185	742
Уфимский	65399	3899	11199	30222	9976	9669	434
Учалинский	71621	3770	17783	33879	8251	7576	362
г. Учалы	36723	420	8387	18978	3770	5002	166
сельские поселения	34898	3350	9396	14901	4481	2574	196
Федоровский	18547	1207	5402	8992	1831	1037	78
Хайбуллинский	33236	3833	9091	14209	3194	2883	26
Чекмагушевский	30135	1435	9967	12093	3446	3034	160
Чишминский	50701	3915	13256	24151	5229	3872	278
пгт. Чишмы	20932	1272	3584	11399	2334	2179	164
сельские поселения	29769	2643	9672	12752	2895	1693	114
Шаранский	22389	1816	6261	9558	2632	2052	70
Янаульский	47354	2912	9971	22933	5526	5698	314
г. Янаул	26304	1876	4465	13526	2744	3454	239
сельские поселения	21050	1036	5506	9407	2782	2244	75



**НАСЕЛЕНИЕ ЧАСТНЫХ ДОМОХОЗЯЙСТВ, ПРОЖИВАЮЩЕЕ В  
ИНДИВИДУАЛЬНЫХ (ОДНОКВАРТИРНЫХ) ДОМАХ, ОТДЕЛЬНЫХ И  
КОММУНАЛЬНЫХ КВАРТИРАХ ПО МАТЕРИАЛУ НАРУЖНЫХ СТЕН ДОМА ПО  
ГОРОДСКИМ ОКРУГАМ И МУНИЦИПАЛЬНЫМ РАЙОНАМ  
РЕСПУБЛИКИ БАШКОРТОСТАН**

	Всего	Указав- шие материал наружных стен	Из них проживают в домах, где материал наружных стен						Не ука- завшие материал наружных стен
			кирпич, камень	панель, блок	дерево	моно лит	другой смешан- ный материал	иное	
Все население, проживающее в индивидуальных (одноквартирных) домах, отдельных и коммунальных квартирах	3923061	3864683	1638501	836835	1252106	18048	75659	43534	58378
в том числе:									
Городские округа									
г. Уфа	1004935	983207	415911	459604	74804	11918	13860	7110	21728
г. Агидель	16088	15215	420	14767	22	-	6	-	873
г. Кумертау	65961	65534	54487	4979	5137	21	594	316	427
г. Межгорье	17276	16987	326	15465	666	-	27	503	289
г. Нефтекамск	128268	125789	68241	45965	8973	438	1584	588	2479
г. Октябрьский	105546	104019	69630	20926	9003	21	2013	2426	1527
г. Салават	146784	137166	63722	66973	1166	272	597	4436	9618
г. Сибай	60585	59063	27093	13729	15071	87	1465	1618	1522
г. Стерлитамак	259469	252844	193629	41550	11049	302	2350	3964	6625
Муниципальные районы									
Абзелиловский	45064	44879	7328	3910	32091	83	890	577	185
Альшеевский	152	152	152	152	152	152	152	152	152
Архангельский	18259	18224	2157	806	15002	69	183	7	35
Аскинский	21197	21165	1560	88	19445	2	63	7	32
Аургазинский	36530	36366	13070	665	21440	8	826	357	164
Баймакский	57330	57178	5795	7188	43087	63	632	413	152
г. Баймак	17248	17210	3283	3064	10546	35	172	110	38
сельские поселения	40082	39968	2512	4124	32541	28	460	303	114
Бакалинский	28289	28192	8407	456	18832	-	406	91	97
Балтачевский	21514	21418	1648	114	19342	26	288	-	96
Белебеевский	99000	97897	59388	4521	30456	149	3035	348	1103
г. Белебей	57642	56648	37990	3027	13337	13	2202	79	994
пгт. Приютово	20662	20625	15396	981	3528	34	628	58	37
сельские поселения	20696	20624	6002	513	13591	102	205	211	72
Белокатайский	20013	19936	2364	1214	15210	58	805	285	77
Белорецкий	104732	103478	37784	10999	52131	99	1527	938	1254
г. Белорецк	66826	65815	35008	8329	20501	95	1158	724	1011
сельские поселения	37906	37663	2776	2670	31630	4	369	214	243
Бижбулякский	25919	25897	6797	854	16541	6	826	873	22
Бирский	56391	56254	28546	1348	24321	65	1636	338	137
г. Бирск	38702	38572	22839	462	13625	58	1383	205	130
сельские поселения	17689	17682	5707	886	10696	7	253	133	7
Благоварский	25625	25465	8697	1479	14202	3	705	379	160
Благовещенский	48377	47491	16136	13272	16764	13	1196	110	886
г. Благовещенск	33131	32366	12748	10800	7925	12	858	23	765
сельские поселения	15246	15125	3388	2472	8839	1	338	87	121
Буздякский	30387	30086	11636	871	16617	44	626	292	301
Бураевский	24525	24273	7534	209	15828	24	672	6	252
Бурзянский	16526	16510	257	7	16149	-	93	4	16
Гафурийский	33695	33637	5988	393	25787	40	1329	100	58

## Продложение

	Всего	Указав- шие материал наружных стен	Из них проживают в домах, где материал наружных стен						Не ука- завшие материал наружных стен
			кирпич, камень	панель, блок	дерево	моно лит	другой смешан- ный материал	иное	
Давлекановский	42081	41779	14761	2506	23109	71	981	351	302
г. Давлеканово	23759	23542	11180	1768	9475	9	832	278	217
сельские поселения	18322	18237	3581	738	13634	62	149	73	85
Дуванский	29875	29753	6041	1372	19648	566	1383	743	122
Дюртюлинский	62776	62584	37860	1493	21686	64	1039	442	192
г. Дюртюли	30468	30332	25600	638	3257	16	473	348	136
сельские поселения	32308	32252	12260	855	18429	48	566	94	56
Ермекеевский	17023	17005	4527	354	11963	13	138	10	18
Зианчуринский	27468	27377	3566	596	22648	7	204	356	91
Зилаирский	16104	16043	663	1150	14174	9	27	20	61
Иглинский	48701	48294	11576	4280	30580	324	1043	491	407
Илишевский	34175	34133	14450	360	18415	6	809	93	42
Ишимбайский	88403	87909	47347	12868	23927	33	2822	912	494
г. Ишимбай	63614	63179	43375	12187	5460	23	1351	783	435
сельские поселения	24789	24730	3972	681	18467	10	1471	129	59
Калтасинский	26184	26151	9576	954	13654	253	1308	406	33
Караидельский	27636	27527	1939	700	24576	21	238	53	109
Кармаскалинский	51240	51099	17612	3025	28316	182	1769	195	141
Кигинский	19001	18902	2360	792	14685	70	769	226	99
Краснокамский	27453	27425	9921	1813	14053	172	1264	202	28
Кугарчинский	31294	31139	7588	408	22724	8	332	79	155
Кушнаренковский	26587	26493	6240	1775	17651	34	592	201	94
Куюргазинский	25014	24898	10177	712	13282	7	447	273	116
Мелеузовский	84914	84337	49045	15683	16485	178	2352	594	577
г. Мелеуз	58091	57630	37736	14321	4181	17	889	486	461
сельские поселения	26823	26707	11309	1362	12304	161	1463	108	116
Мечетлинский	24490	24282	5144	1485	16564	14	739	336	208
Мишкинский	25275	25178	5201	658	18726	27	480	86	97
Миякинский	28082	28035	7629	845	18280	30	953	298	47
Нуримановский	20644	20385	3027	1473	14999	81	260	545	259
Салаватский	26402	26289	4157	1497	19754	120	503	258	113
Стерлибашевский	20123	20019	5326	760	12952	15	855	111	104
Стерлитамакский	39739	39248	21346	1584	13630	11	2318	359	491
Татышлинский	25004	24942	3124	180	20962	11	658	7	62
Туймазинский	126693	124555	68696	11863	37833	715	1754	3694	2138
г. Туймазы	63873	62404	41985	9288	7130	618	890	2493	1469
сельские поселения	62820	62151	26711	2575	30703	97	864	1201	669
Уфимский	65399	65028	29913	12351	19366	377	2721	300	371
Учалинский	71621	71325	34569	1624	32540	410	1022	1160	296
г. Учалы	36723	36546	30742	716	4291	89	269	439	177
сельские поселения	34898	34779	3827	908	28249	321	753	721	119
Федоровский	18547	18479	7740	749	9086	38	532	334	68
Хайбуллинский	33236	33185	6897	5938	15661	98	2398	2193	51
Чекмагушевский	30135	29918	9586	709	16852	71	1387	1313	217
Чишминский	50701	50500	18673	6099	24324	118	1088	198	201
пгт. Чишмы	20932	20773	13388	1388	5280	56	512	149	159
сельские поселения	29769	29727	5285	4711	19044	62	576	49	42
Шаранский	22389	22340	5826	362	15603	4	414	131	49
Янаульский	47354	47096	18286	3497	23999	73	1088	153	258
г. Янаул	26304	26090	14590	3050	7859	51	467	73	214
сельские поселения	21050	21006	3696	447	16140	22	621	80	44

## ЖИЛЫЕ ПОМЕЩЕНИЯ ПО ИХ ТИПАМ И ЧИСЛУ ПРОЖИВАЮЩИХ В НИХ ЧАСТНЫХ ДОМОХОЗЯЙСТВ

	Всего жилых помещений	В них проживает												
		одно домохозяйство	в том числе состоящее из						два домохозяйства		три домохозяйства		четыре домохозяйства и более	
			1 человек	2 человека	3 человека	4 человека	5 и более человек	в них лиц	число помещений	в них лиц	число помещений	в них лиц	число помещений	в них лиц
<b>Республика Башкортостан</b>														
Число индивидуальных (одноквартирных) домов и квартир, в которых проживает население	1403796	1381412	289762	385026	315936	242878	147810	826574	17876	83768	3246	20931	1262	12654
из них:														
индивидуальные (одноквартирные) дома частного жилищного фонда	512556	507439	107380	138147	98302	88708	74902	424564	4648	24171	402	2907	67	524
отдельные квартиры коммунальные	844946	834985	172907	236537	208577	147477	69487	382657	8791	38654	989	5638	181	1106
квартиры	20926	14137	3367	3754	3579	2571	866	4836	4032	19069	1779	11961	978	10643
жилые помещения, по которым не указан тип квартиры	25368	24851	6108	6588	5478	4122	2555	14517	405	1874	76	425	36	381
<b>Городские населенные пункты</b>														
Число индивидуальных (одноквартирных) домов и квартир, в которых проживает население	856200	838537	175348	239272	208950	147520	67447	371723	13594	61928	2869	18354	1200	12170
из них:														
индивидуальные (одноквартирные) дома частного жилищного фонда	103441	101336	17849	28430	22890	19661	12506	71096	1878	9736	185	1362	42	327
отдельные квартиры коммунальные	715119	706536	149529	202550	178816	122792	52849	288919	7540	32497	881	4933	162	971
квартиры	19294	12730	3040	3415	3242	2311	722	4020	3860	18288	1739	11707	965	10529
жилые помещения, по которым не указан тип квартиры	18346	17935	4930	4877	4002	2756	1370	7688	316	1407	64	352	31	343

	Всего жилых помещений	В них проживает														
		одно домохозяйство	в том числе						состоящее из		два домохозяйства		три домохозяйства		четыре домохозяйства и более	
			1 человек	2 человека	3 человека	4 человека	5 и более человек	в них лиц	число помещений	в них лиц	число помещений	в них лиц	число помещений	в них лиц		
<b>Сельские населенные пункты</b>																
Число индивидуальных (одноквартирных) домов и квартир, в которых проживает население из них:																
индивидуальные (одноквартирные) дома частного жилищного фонда	547596	542875	114414	145754	106986	95358	80363	454851	4282	21840	377	2577	62	484		
отдельные квартиры коммунальные	409115	406103	89531	109717	75412	69047	62396	353468	2770	14435	217	1545	25	197		
квартиры	129827	128449	23378	33987	29761	24685	16638	93738	1251	6157	108	705	19	135		
жилые помещения, по которым не указан тип квартиры	1632	1407	327	339	337	260	144	816	172	781	40	254	13	114		
<b>Городские округа</b>																
г. Уфа																
Число индивидуальных (одноквартирных) домов и квартир, в которых проживает население из них:																
индивидуальные (одноквартирные) дома частного жилищного фонда	354954	344009	68806	94494	86121	61348	33240	184494	8180	38151	2102	13414	663	7327		
отдельные квартиры коммунальные	24220	23135	3734	5373	5094	4734	4200	24520	941	5190	121	949	23	221		
квартиры	312050	306844	61431	85400	77776	54389	27848	153209	4435	19450	651	3629	120	732		
жилые помещения, по которым не указан тип квартиры	8032	3658	763	955	946	671	323	1855	2600	12588	1277	8561	497	6107		
	10652	10372	2878	2766	2305	1554	869	4910	204	923	53	275	23	267		

	Всего жилых помещений	В них проживает														
		одно домохозяйство	в том числе						состоящее из		два домохозяйства		три домохозяйства		четыре домохозяйства и более	
			1 человек	2 человека	3 человек	4 человек	5 и более человек	в них лиц	число помещений	в них лиц	число помещений	в них лиц	число помещений	в них лиц	число помещений	в них лиц
<b>г.Агидель</b>																
Число индивидуальных (одноквартирных) домов и квартир, в которых проживает население	6035	5943	1042	1836	1714	1014	337	1822	92	354	-	-	-	-		
из них:																
индивидуальные (одноквартирные) дома частного жилищного фонда	48	48	-	21	17	7	3	15	-	-	-	-	-	-		
отдельные квартиры коммунальные	5811	5791	1002	1790	1669	1002	328	1773	20	78	-	-	-	-		
квартиры	127	56	27	12	12	2	3	17	71	272	-	-	-	-		
жилые помещения, по которым не указан тип квартиры	49	48	13	13	16	3	3	17	1	4	-	-	-	-		
<b>г.Кумертау</b>																
Число индивидуальных (одноквартирных) домов и квартир, в которых проживает население	26980	26827	7012	8320	6180	3986	1329	7200	142	568	11	57	-	-		
из них:																
индивидуальные (одноквартирные) дома частного жилищного фонда	3842	3816	870	1319	784	557	286	1572	23	106	3	20	-	-		
отдельные квартиры коммунальные	21961	21857	5713	6683	5159	3303	999	5400	98	395	6	31	-	-		
квартиры	312	295	111	97	60	21	6	33	15	43	2	6	-	-		
жилые помещения, по которым не указан тип квартиры	865	859	318	221	177	105	38	195	6	24	-	-	-	-		

	Всего жилых помещений	В них проживает														
		одно домохозяйство	в том числе						состоящее из		два домохозяйства		три домохозяйства		четыре домохозяйства и более	
			1 человек	2 человека	3 человека	4 человека	5 и более человек	в них лиц	число помещений	в них лиц	число помещений	в них лиц	число помещений	в них лиц		
<b>г.Нефтекамск</b>																
Число индивидуальных (одноквартирных) домов и квартир, в которых проживает население	45758	44606	8377	12560	11705	8494	3470	19012	807	3763	153	1029	192	1876		
из них:																
индивидуальные (одноквартирные) дома частного жилищного фонда	5707	5574	838	1660	1326	1098	652	3647	122	598	11	60	-	-		
отдельные квартиры коммунальные квартиры	37545	37077	7122	10373	9838	7034	2710	14769	424	1902	32	191	12	66		
жилые помещения, по которым не указан тип квартиры	1873	1341	252	356	401	263	69	373	250	1216	107	755	175	1758		
<b>г.Октябрьский</b>																
Число индивидуальных (одноквартирных) домов и квартир, в которых проживает население	39902	39329	8267	11752	9805	6911	2594	14065	481	2063	71	408	21	180		
из них:																
индивидуальные (одноквартирные) дома частного жилищного фонда	6739	6659	1291	2041	1476	1182	669	3721	78	394	2	13	-	-		
отдельные квартиры коммунальные квартиры	30619	30295	6451	9051	7728	5264	1801	9685	291	1197	31	161	2	13		
жилые помещения, по которым не указан тип квартиры	1788	1632	337	438	431	346	80	422	99	428	38	234	19	167		
	756	743	188	222	170	119	44	237	13	44	-	-	-	-		

	Всего жилых помещений	В них проживает														
		одно домохозяйство	в том числе						состоящее из		два домохозяйства		три домохозяйства		четыре домохозяйства и более	
			1 человек	2 человека	3 человека	4 человека	5 и более человек	в них лиц	число помещений	в них лиц	число помещений	в них лиц	число помещений	в них лиц		
<b>г.Салават</b>																
Число индивидуальных (одноквартирных) домов и квартир, в которых проживает население	57959	57365	13156	18048	14456	8753	2952	15971	403	1819	109	684	82	678		
из них:																
индивидуальные (одноквартирные) дома частного жилищного фонда	1244	1238	285	436	264	173	80	445	5	28	1	15	-	-		
отдельные квартиры коммунальные квартиры	55426	55118	12612	17338	13929	8421	2818	15209	287	1296	21	122	-	-		
жилые помещения, по которым не указан тип квартиры	488	223	66	47	55	44	11	68	100	437	85	535	80	662		
<b>г.Сибай</b>																
Число индивидуальных (одноквартирных) домов и квартир, в которых проживает население	21078	20518	3903	5634	4918	3837	2226	12822	510	2187	41	239	9	64		
из них:																
индивидуальные (одноквартирные) дома частного жилищного фонда	5769	5540	572	1273	1322	1341	1032	6220	206	1008	21	122	2	15		
отдельные квартиры коммунальные квартиры	14428	14157	3113	4133	3436	2360	1115	6146	252	930	15	87	4	26		
жилые помещения, по которым не указан тип квартиры	423	373	103	95	89	59	27	158	42	206	5	30	3	23		
	458	448	115	133	71	77	52	298	10	43	-	-	-	-		

	Всего жилых помещений	В них проживает														
		одно домохозяйство	в том числе						состоящее из		два домохозяйства		три домохозяйства		четыре домохозяйства и более	
			1 человек	2 человека	3 человека	4 человека	5 и более человек	в них лиц	число помещений	в них лиц	число помещений	в них лиц	число помещений	в них лиц		
<b>г.Стерлитамак</b>																
Число индивидуальных (одноквартирных) домов и квартир, в которых проживает население	96919	95769	20425	26761	24574	17096	6913	37921	990	4318	113	750	47	427		
из них:																
индивидуальные (одноквартирные) дома частного жилищного фонда	7610	7493	1537	2119	1645	1338	854	4842	103	519	13	91	1	9		
отдельные квартиры коммунальные	86149	85390	18055	23884	22273	15242	5936	32414	691	2935	63	378	5	23		
квартиры	2004	1750	550	446	404	307	43	225	178	780	36	278	40	387		
жилые помещения, по которым не указан тип квартиры	1156	1136	283	312	252	209	80	440	18	84	1	3	1	8		
<b>Муниципальные районы</b>																
<b>Абзелиловский</b>																
Число индивидуальных (одноквартирных) домов и квартир, в которых проживает население	13669	13557	2124	3011	2779	2645	2998	17368	107	590	5	43	-	-		
из них:																
индивидуальные (одноквартирные) дома частного жилищного фонда	10434	10356	1588	2236	2033	2007	2492	14515	75	435	3	25	-	-		
отдельные квартиры коммунальные	2976	2954	496	710	692	592	464	2615	21	110	1	12	-	-		
квартиры	31	22	2	6	6	4	4	26	8	31	1	6	-	-		
жилые помещения, по которым не указан тип квартиры	228	225	38	59	48	42	38	212	3	14	-	-	-	-		



	Всего жилых помещений	В них проживает														
		одно домохозяйство	в том числе						состоящее из		два домохозяйства		три домохозяйства		четыре домохозяйства и более	
			1 человек	2 человека	3 человека	4 человека	5 и более человек	в них лиц	число помещений	в них лиц	число помещений	в них лиц	число помещений	в них лиц		
<b>Альшеевский</b>																
Число индивидуальных (одноквартирных) домов и квартир, в которых проживает население	15614	15583	3331	4506	3232	2730	1784	9917	31	137	-	-	-	-		
из них:																
индивидуальные (одноквартирные) дома частного жилищного фонда	11380	11361	2467	3303	2239	1980	1372	7614	19	89	-	-	-	-		
отдельные квартиры коммунальные квартиры	4045	4036	840	1151	942	710	393	2192	9	37	-	-	-	-		
жилые помещения, по которым не указан тип квартиры	37	35	5	7	11	7	5	29	2	6	-	-	-	-		
жилые помещения, по которым не указан тип квартиры	152	151	19	45	40	33	14	82	1	5	-	-	-	-		
<b>Архангельский</b>																
Число индивидуальных (одноквартирных) домов и квартир, в которых проживает население	6568	6514	1500	1861	1333	989	831	4804	53	262	1	16	-	-		
из них:																
индивидуальные (одноквартирные) дома частного жилищного фонда	5544	5497	1308	1537	1106	832	714	4108	46	232	1	16	-	-		
отдельные квартиры коммунальные квартиры	967	962	184	309	219	146	104	604	5	19	-	-	-	-		
жилые помещения, по которым не указан тип квартиры	2	1	-	1	-	-	-	-	1	4	-	-	-	-		
жилые помещения, по которым не указан тип квартиры	55	54	8	14	8	11	13	92	1	7	-	-	-	-		

	Всего жилых помещений	В них проживает														
		одно домохозяйство	в том числе						состоящее из		два домохозяйства		три домохозяйства		четыре домохозяйства и более	
			1 человек	2 человека	3 человека	4 человека	5 и более человек	в них лиц	число помещений	в них лиц	число помещений	в них лиц	число помещений	в них лиц		
<b>Аскинский</b>																
Число индивидуальных (одноквартирных) домов и квартир, в которых проживает население	7481	7458	1477	2114	1584	1294	989	5438	23	126	-	-	-	-		
из них:																
индивидуальные (одноквартирные) дома частного жилищного фонда	6242	6224	1283	1758	1283	1063	837	4607	18	99	-	-	-	-		
отдельные квартиры коммунальные	1127	1122	176	318	273	218	137	750	5	27	-	-	-	-		
квартиры	14	14	3	5	4	-	2	10	-	-	-	-	-	-		
жилые помещения, по которым не указан тип квартиры	98	98	15	33	24	13	13	71	-	-	-	-	-	-		
<b>Аургазинский</b>																
Число индивидуальных (одноквартирных) домов и квартир, в которых проживает население	12523	12435	2617	3330	2347	2138	2003	11181	81	421	7	58	-	-		
из них:																
индивидуальные (одноквартирные) дома частного жилищного фонда	10539	10474	2313	2768	1872	1741	1780	9970	60	312	5	43	-	-		
отдельные квартиры коммунальные	1806	1786	274	518	434	359	201	1096	19	99	1	9	-	-		
квартиры	31	31	6	7	9	6	3	15	-	-	-	-	-	-		
жилые помещения, по которым не указан тип квартиры	147	144	24	37	32	32	19	100	2	10	1	6	-	-		

	Всего жилых помещений	В них проживает														
		одно домохозяйство	в том числе						состоящее из		два домохозяйства		три домохозяйства		четыре домохозяйства и более	
			1 человек	2 человека	3 человека	4 человека	5 и более человек	в них лиц	число помещений	в них лиц	число помещений	в них лиц	число помещений	в них лиц		
<b>Баймакский</b>																
Число индивидуальных (одноквартирных) домов и квартир, в которых проживает население	18512	18426	3017	4586	3963	3537	3323	18662	77	391	6	32	3	19		
из них:																
индивидуальные (одноквартирные) дома частного жилищного фонда	12799	12745	1849	3097	2704	2506	2589	14541	54	283	-	-	-	-		
отдельные квартиры коммунальные	5413	5395	1117	1417	1206	971	684	3836	16	83	2	12	-	-		
квартиры	84	70	18	18	15	12	7	39	7	25	4	20	3	19		
жилые помещения, по которым не указан тип квартиры	216	216	33	54	38	48	43	246	-	-	-	-	-	-		
<b>г.Баймак</b>																
Число индивидуальных (одноквартирных) домов и квартир, в которых проживает население	5954	5919	1051	1559	1394	1202	713	3915	27	128	6	32	2	14		
из них:																
индивидуальные (одноквартирные) дома частного жилищного фонда	3069	3058	387	754	739	713	465	2561	11	56	-	-	-	-		
отдельные квартиры коммунальные	2717	2706	633	762	620	460	231	1261	9	47	2	12	-	-		
квартиры	80	67	18	18	14	12	5	27	7	25	4	20	2	14		
жилые помещения, по которым не указан тип квартиры	88	88	13	25	21	17	12	66	-	-	-	-	-	-		

	Всего жилых помещений	В них проживает														
		одно домохозяйство	в том числе						состоящее из		два домохозяйства		три домохозяйства		четыре домохозяйства и более	
			1 человек	2 человека	3 человек	4 человек	5 и более человек	в них лиц	число помещений	в них лиц	число помещений	в них лиц	число помещений	в них лиц		
															число помещений	в них лиц
<b>Сельские поселения</b>																
Число индивидуальных (одноквартирных) домов и квартир, в которых проживает население	12558	12507	1966	3027	2569	2335	2610	14747	50	263	-	-	1	5		
из них:																
индивидуальные (одноквартирные) дома частного жилищного фонда	9730	9687	1462	2343	1965	1793	2124	11980	43	227	-	-	-	-		
отдельные квартиры коммунальные	2696	2689	484	655	586	511	453	2575	7	36	-	-	-	-		
квартиры	4	3	-	-	1	-	2	12	-	-	-	-	1	5		
жилые помещения, по которым не указан тип квартиры	128	128	20	29	17	31	31	180	-	-	-	-	-	-		
<b>Бакалинский</b>																
Число индивидуальных (одноквартирных) домов и квартир, в которых проживает население	10268	10232	2323	2977	1949	1691	1292	7228	35	169	1	4	-	-		
из них:																
индивидуальные (одноквартирные) дома частного жилищного фонда	8305	8281	1980	2418	1485	1316	1082	6054	23	120	1	4	-	-		
отдельные квартиры коммунальные	1873	1863	324	534	443	361	201	1121	10	42	-	-	-	-		
квартиры	39	38	6	13	11	8	-	-	1	2	-	-	-	-		
жилые помещения, по которым не указан тип квартиры	51	50	13	12	10	6	9	53	1	5	-	-	-	-		

	Всего жилых помещений	В них проживает												
		одно домохозяйство	в том числе состоящее из						два домохозяйства		три домохозяйства		четыре домохозяйства и более	
			1 человек	2 человека	3 человека	4 человека	5 и более человек	в них лиц	число помещений	в них лиц	число помещений	в них лиц	число помещений	в них лиц
<b>Балтачевский</b>														
Число индивидуальных (одноквартирных) домов и квартир, в которых проживает население	7873	7850	1766	2369	1486	1246	983	5438	23	130	-	-	-	-
из них:														
индивидуальные (одноквартирные) дома частного жилищного фонда	7260	7238	1639	2195	1342	1130	932	5171	22	124	-	-	-	-
отдельные квартиры коммунальные квартиры	581	580	122	161	141	109	47	245	1	6	-	-	-	-
жилые помещения, по которым не указан тип квартиры	1	1	-	1	-	-	-	-	-	-	-	-	-	-
жилые помещения, по которым не указан тип квартиры	31	31	5	12	3	7	4	22	-	-	-	-	-	-
<b>Белебеевский</b>														
Число индивидуальных (одноквартирных) домов и квартир, в которых проживает население	37301	36781	8782	10599	8099	6165	3136	17567	455	2004	46	344	19	148
из них:														
индивидуальные (одноквартирные) дома частного жилищного фонда	11610	11465	2555	3184	2263	1970	1493	8629	137	647	8	84	-	-
отдельные квартиры коммунальные квартиры	24449	24209	5942	7127	5573	4012	1555	8433	227	922	10	56	3	23
жилые помещения, по которым не указан тип квартиры	601	477	130	138	110	77	22	120	81	395	27	197	16	125
жилые помещения, по которым не указан тип квартиры	641	630	155	150	153	106	66	385	10	40	1	7	-	-

	Всего жилых помещений	В них проживает														
		одно домохозяйство	в том числе						состоящее из		два домохозяйства		три домохозяйства		четыре домохозяйства и более	
			1 человек	2 человека	3 человек	4 человек	5 и более человек	в них лиц	число помещений	в них лиц	число помещений	в них лиц	число помещений	в них лиц		
															число помещений	в них лиц
<b>г. Белебей</b>																
Число индивидуальных (одноквартирных) домов и квартир, в которых проживает население	21357	20972	4170	6279	5156	3822	1545	8400	332	1379	35	242	18	137		
из них:																
индивидуальные (одноквартирные) дома частного жилищного фонда	5470	5385	890	1672	1231	1021	571	3152	83	339	2	16	-	-		
отдельные квартиры коммунальные	14877	14705	3055	4367	3714	2654	915	4925	165	632	5	22	2	12		
квартиры	573	454	123	129	105	75	22	120	76	378	27	197	16	125		
жилые помещения, по которым не указан тип квартиры	437	428	102	111	106	72	37	203	8	30	1	7	-	-		
<b>пгт. Приютово</b>																
Число индивидуальных (одноквартирных) домов и квартир, в которых проживает население	8952	8891	3044	2520	1647	1206	474	2543	58	251	3	19	-	-		
из них:																
индивидуальные (одноквартирные) дома частного жилищного фонда	1577	1566	588	386	247	219	126	693	11	58	-	-	-	-		
отдельные квартиры коммунальные	7264	7221	2424	2105	1370	978	344	1830	40	166	3	19	-	-		
квартиры	26	21	7	7	5	2	-	-	5	17	-	-	-	-		
жилые помещения, по которым не указан тип квартиры	85	83	25	22	25	7	4	20	2	10	-	-	-	-		

	Всего жилых помещений	В них проживает												
		одно домохозяйство	в том числе состоящее из						два домохозяйства		три домохозяйства		четыре домохозяйства и более	
			1 человек	2 человека	3 человека	4 человека	5 и более человек	в них лиц	число помещений	в них лиц	число помещений	в них лиц	число помещений	в них лиц
<b>Сельские поселения</b>														
Число индивидуальных (одноквартирных) домов и квартир, в которых проживает население из них:	6992	6918	1568	1800	1296	1137	1117	6624	65	374	8	83	1	11
индивидуальные (одноквартирные) дома частного жилищного фонда	4563	4514	1077	1126	785	730	796	4784	43	250	6	68	-	-
отдельные квартиры коммунальные квартиры	2308	2283	463	655	489	380	296	1678	22	124	2	15	1	11
жилые помещения, по которым не указан тип квартиры	2	2	-	2	-	-	-	-	-	-	-	-	-	-
жилые помещения, по которым не указан тип квартиры	119	119	28	17	22	27	25	162	-	-	-	-	-	-
<b>Белокатайский</b>														
Число индивидуальных (одноквартирных) домов и квартир, в которых проживает население из них:	7099	7037	1516	1984	1442	1141	954	5327	56	267	6	45	-	-
индивидуальные (одноквартирные) дома частного жилищного фонда	5045	5003	1132	1389	950	807	725	4051	37	175	5	37	-	-
отдельные квартиры коммунальные квартиры	1998	1978	377	577	477	324	223	1237	19	92	1	8	-	-
жилые помещения, по которым не указан тип квартиры	4	4	-	2	1	-	1	6	-	-	-	-	-	-
жилые помещения, по которым не указан тип квартиры	52	52	7	16	14	10	5	33	-	-	-	-	-	-

Продолжение

	Всего жилых помещений	В них проживает													
		одно домохозяйство	в том числе состоящее из						два домохозяйства		три домохозяйства		четыре домохозяйства и более		
			1 человек	2 человека	3 человека	4 человека	5 и более человек	в них лиц	число помещений	в них лиц	число помещений	в них лиц	число помещений	в них лиц	
<b>Белорецкий</b>															
Число индивидуальных (одноквартирных) домов и квартир, в которых проживает население	40397	39618	9615	12141	8838	6014	3010	16683	684	2969	79	490	16	123	
из них:															
индивидуальные (одноквартирные) дома частного жилищного фонда	18996	18690	4347	5504	3913	3057	1869	10440	291	1305	15	107	-	-	
отдельные квартиры коммунальные	19995	19756	4974	6301	4653	2762	1066	5817	228	915	10	51	1	10	
квартиры	733	511	125	167	118	78	23	124	153	695	54	332	15	113	
жилые помещения, по которым не указан тип квартиры	673	661	169	169	154	117	52	302	12	54	-	-	-	-	
<b>г. Белорецк</b>															
Число индивидуальных (одноквартирных) домов и квартир, в которых проживает население	26423	25996	6445	8060	6096	3843	1552	8533	347	1547	64	398	16	123	
из них:															
индивидуальные (одноквартирные) дома частного жилищного фонда	8266	8184	1846	2413	1856	1413	656	3653	77	385	5	40	-	-	
отдельные квартиры коммунальные	17020	16903	4355	5386	4030	2293	839	4561	111	437	5	26	1	10	
квартиры	704	483	119	157	115	69	23	124	152	692	54	332	15	113	
жилые помещения, по которым не указан тип квартиры	433	426	125	104	95	68	34	195	7	33	-	-	-	-	



	Всего жилых помещений	В них проживает														
		одно домохозяйство	в том числе						состоящее из		два домохозяйства		три домохозяйства		четыре домохозяйства и более	
			1 человек	2 человека	3 человека	4 человека	5 и более человек	в них лиц	число помещений	в них лиц	число помещений	в них лиц	число помещений	в них лиц		
															число помещений	в них лиц
<b>Сельские поселения</b>																
Число индивидуальных (одноквартирных) домов и квартир, в которых проживает население	13974	13622	3170	4081	2742	2171	1458	8150	337	1422	15	92	-	-		
из них:																
индивидуальные (одноквартирные) дома частного жилищного фонда	10730	10506	2501	3091	2057	1644	1213	6787	214	920	10	67	-	-		
отдельные квартиры коммунальные	2975	2853	619	915	623	469	227	1256	117	478	5	25	-	-		
квартиры	29	28	6	10	3	9	-	-	1	3	-	-	-	-		
жилые помещения, по которым не указан тип квартиры	240	235	44	65	59	49	18	107	5	21	-	-	-	-		
<b>Бижбулякский</b>																
Число индивидуальных (одноквартирных) домов и квартир, в которых проживает население	8793	8748	1867	2246	1637	1554	1444	8195	44	235	1	3	-	-		
из них:																
индивидуальные (одноквартирные) дома частного жилищного фонда	6654	6635	1462	1705	1167	1161	1140	6449	19	115	-	-	-	-		
отдельные квартиры коммунальные	2080	2055	389	527	455	388	296	1705	24	115	1	3	-	-		
квартиры	11	11	3	3	4	1	-	-	-	-	-	-	-	-		
жилые помещения, по которым не указан тип квартиры	48	47	13	11	11	4	8	41	1	5	-	-	-	-		

	Всего жилых помещений	В них проживает														
		одно домохозяйство	в том числе						состоящее из		два домохозяйства		три домохозяйства		четыре домохозяйства и более	
			1 человек	2 человека	3 человека	4 человека	5 и более человек	в них лиц	число помещений	в них лиц	число помещений	в них лиц	число помещений	в них лиц		
<b>Бирский</b>																
Число индивидуальных (одноквартирных) домов и квартир, в которых проживает население	19837	19625	4105	5327	4208	3621	2364	13461	158	754	27	161	27	148		
из них:																
индивидуальные (одноквартирные) дома частного жилищного фонда	9139	9045	1735	2417	1808	1701	1384	7948	69	360	10	60	15	73		
отдельные квартиры коммунальные квартиры	10329	10227	2293	2809	2325	1854	946	5311	81	344	11	60	10	59		
жилые помещения, по которым не указан тип квартиры	66	55	15	9	18	9	4	26	3	20	6	41	2	16		
<b>г. Бирск</b>																
Число индивидуальных (одноквартирных) домов и квартир, в которых проживает население	14118	13969	2924	3924	3212	2626	1283	7108	106	464	18	90	25	128		
из них:																
индивидуальные (одноквартирные) дома частного жилищного фонда	5082	5020	811	1361	1167	1059	622	3482	42	223	5	22	15	73		
отдельные квартиры коммунальные квартиры	8758	8683	2046	2478	1991	1523	645	3534	60	223	7	27	8	39		
жилые помещения, по которым не указан тип квартиры	49	39	12	9	13	5	-	-	2	9	6	41	2	16		
	229	227	55	76	41	39	16	92	2	9	-	-	-	-		

Продолжение

	Всего жилых помещений	В них проживает													
		одно домохозяйство	в том числе состоящее из						два домохозяйства		три домохозяйства		четыре домохозяйства и более		
			1 человек	2 человека	3 человека	4 человека	5 и более человек	в них лиц	число помещений	в них лиц	число помещений	в них лиц	число помещений	в них лиц	
<b>Сельские поселения</b>															
Число индивидуальных (одноквартирных) домов и квартир, в которых проживает население	5719	5656	1181	1403	996	995	1081	6353	52	290	9	71	2	20	
из них:															
индивидуальные (одноквартирные) дома частного жилищного фонда	4057	4025	924	1056	641	642	762	4466	27	137	5	38	-	-	
отдельные квартиры коммунальные	1571	1544	247	331	334	331	301	1777	21	121	4	33	2	20	
квартиры	17	16	3	-	5	4	4	26	1	11	-	-	-	-	
жилые помещения, по которым не указан тип квартиры	74	71	7	16	16	18	14	84	3	21	-	-	-	-	
<b>Благоварский</b>															
Число индивидуальных (одноквартирных) домов и квартир, в которых проживает население	8644	8544	1766	2238	1625	1565	1350	7714	91	473	7	47	2	14	
из них:															
индивидуальные (одноквартирные) дома частного жилищного фонда	5617	5564	1250	1476	999	980	859	4881	47	256	5	32	1	8	
отдельные квартиры коммунальные	2730	2702	481	701	566	522	432	2496	28	123	-	-	-	-	
квартиры	15	3	-	2	-	-	1	5	10	58	1	10	1	6	
жилые помещения, по которым не указан тип квартиры	282	275	35	59	60	63	58	332	6	36	1	5	-	-	

	Всего жилых помещений	В них проживает														
		одно домохозяйство	в том числе						состоящее из		два домохозяйства		три домохозяйства		четыре домохозяйства и более	
			1 человек	2 человека	3 человека	4 человека	5 и более человек	в них лиц	число помещений	в них лиц	число помещений	в них лиц	число помещений	в них лиц		
<b>Благовещенский</b>																
Число индивидуальных (одноквартирных) домов и квартир, в которых проживает население	17059	16846	3354	4605	3939	3023	1925	10909	197	896	15	93	1	6		
из них:																
индивидуальные (одноквартирные) дома частного жилищного фонда	6678	6621	1459	1871	1323	1084	884	5114	55	276	2	10	-	-		
отдельные квартиры коммунальные квартиры	9820	9725	1796	2618	2488	1843	980	5447	89	382	6	40	-	-		
жилые помещения, по которым не указан тип квартиры	358	306	60	71	87	62	26	147	45	205	7	43	-	-		
<b>г. Благовещенск</b>																
Число индивидуальных (одноквартирных) домов и квартир, в которых проживает население	11764	11617	2142	3118	2998	2260	1099	6067	137	590	10	62	-	-		
из них:																
индивидуальные (одноквартирные) дома частного жилищного фонда	3170	3153	532	836	747	631	407	2296	17	80	-	-	-	-		
отдельные квартиры коммунальные квартиры	8122	8049	1524	2186	2140	1547	652	3551	69	277	4	25	-	-		
жилые помещения, по которым не указан тип квартиры	350	300	58	69	86	61	26	147	44	202	6	37	-	-		
	122	115	28	27	25	21	14	73	7	31	-	-	-	-		

Продолжение

	Всего жилых помещений	В них проживает													
		одно домохозяйство	в том числе состоящее из						два домохозяйства		три домохозяйства		четыре домохозяйства и более		
			1 человек	2 человека	3 человека	4 человека	5 и более человек	в них лиц	число помещений	в них лиц	число помещений	в них лиц	число помещений	в них лиц	
<b>Сельские поселения</b>															
Число индивидуальных (одноквартирных) домов и квартир, в которых проживает население	5295	5229	1212	1487	941	763	826	4842	60	306	5	31	1	6	
из них:															
индивидуальные (одноквартирные) дома частного жилищного фонда	3508	3468	927	1035	576	453	477	2818	38	196	2	10	-	-	
отдельные квартиры коммунальные	1698	1676	272	432	348	296	328	1896	20	105	2	15	-	-	
квартиры	8	6	2	2	1	1	-	-	1	3	1	6	-	-	
жилые помещения, по которым не указан тип квартиры	81	79	11	18	16	13	21	128	1	2	-	-	1	6	
<b>Будзякский</b>															
Число индивидуальных (одноквартирных) домов и квартир, в которых проживает население	10777	10739	2459	2773	2101	1980	1426	7984	35	164	1	3	2	8	
из них:															
индивидуальные (одноквартирные) дома частного жилищного фонда	7702	7682	1979	1993	1351	1352	1007	5639	18	78	-	-	2	8	
отдельные квартиры коммунальные	2876	2864	453	739	705	584	383	2150	12	59	-	-	-	-	
квартиры	7	2	1	1	-	-	-	-	4	23	1	3	-	-	
жилые помещения, по которым не указан тип квартиры	192	191	26	40	45	44	36	195	1	4	-	-	-	-	

	Всего жилых помещений	В них проживает														
		одно домохозяйство	в том числе						состоящее из		два домохозяйства		три домохозяйства		четыре домохозяйства и более	
			1 человек	2 человека	3 человека	4 человека	5 и более человек	в них лиц	число помещений	в них лиц	число помещений	в них лиц	число помещений	в них лиц		
<b>Бураевский</b>																
Число индивидуальных (одноквартирных) домов и квартир, в которых проживает население	9438	9417	2356	2956	1715	1409	981	5373	21	103	-	-	-	-		
из них:																
индивидуальные (одноквартирные) дома частного жилищного фонда	8291	8278	2127	2593	1473	1213	872	4782	13	72	-	-	-	-		
отдельные квартиры коммунальные	1033	1027	206	326	225	172	98	531	6	25	-	-	-	-		
квартиры	18	18	5	5	3	5	-	-	-	-	-	-	-	-		
жилые помещения, по которым не указан тип квартиры	96	94	18	32	14	19	11	60	2	6	-	-	-	-		
<b>Бурзянский</b>																
Число индивидуальных (одноквартирных) домов и квартир, в которых проживает население	4942	4817	779	934	1011	1010	1083	6112	118	650	7	44	-	-		
из них:																
индивидуальные (одноквартирные) дома частного жилищного фонда	4702	4590	730	893	949	961	1057	5964	108	602	4	29	-	-		
отдельные квартиры коммунальные	194	185	41	39	50	38	17	95	7	35	2	10	-	-		
квартиры	2	1	-	-	-	1	-	-	-	-	1	5	-	-		
жилые помещения, по которым не указан тип квартиры	44	41	8	2	12	10	9	53	3	13	-	-	-	-		

	Всего жилых помещений	В них проживает														
		одно домохозяйство	в том числе						состоящее из		два домохозяйства		три домохозяйства		четыре домохозяйства и более	
			1 человек	2 человека	3 человека	4 человека	5 и более человек	в них лиц	число помещений	в них лиц	число помещений	в них лиц	число помещений	в них лиц		
															число помещений	в них лиц
<b>Гафурийский</b>																
Число индивидуальных (одноквартирных) домов и квартир, в которых проживает население	12123	12047	2736	3426	2364	1962	1559	8791	70	343	4	18	2	15		
из них:																
индивидуальные (одноквартирные) дома частного жилищного фонда	10004	9958	2269	2792	1891	1625	1381	7781	46	237	-	-	-	-		
отдельные квартиры коммунальные квартиры	1999	1979	444	607	444	317	167	943	16	68	3	12	1	7		
жилые помещения, по которым не указан тип квартиры	13	5	2	1	1	-	1	7	7	30	1	6	-	-		
<b>Давлекановский</b>																
Число индивидуальных (одноквартирных) домов и квартир, в которых проживает население	14777	14667	3207	3936	2978	2608	1938	11057	98	495	10	73	2	11		
из них:																
индивидуальные (одноквартирные) дома частного жилищного фонда	9014	8946	1856	2275	1686	1640	1489	8562	61	329	6	46	1	4		
отдельные квартиры коммунальные квартиры	5495	5463	1299	1586	1246	919	413	2290	31	136	1	10	-	-		
жилые помещения, по которым не указан тип квартиры	41	34	6	11	9	5	3	18	4	15	2	14	1	7		
жилые помещения, по которым не указан тип квартиры	227	224	46	64	37	44	33	187	2	15	1	3	-	-		

	Всего жилых помещений	В них проживает														
		одно домохозяйство	в том числе						состоящее из		два домохозяйства		три домохозяйства		четыре домохозяйства и более	
			1 человек	2 человека	3 человека	4 человека	5 и более человек	в них лиц	число помещений	в них лиц	число помещений	в них лиц	число помещений	в них лиц		
<b>г. Давлеканово</b>																
Число индивидуальных (одноквартирных) домов и квартир, в которых проживает население	8973	8914	2007	2614	2035	1552	706	3927	53	246	5	31	1	7		
из них:																
индивидуальные (одноквартирные) дома частного жилищного фонда	4214	4186	836	1203	932	791	424	2382	26	133	2	14	-	-		
отдельные квартиры коммунальные	4598	4576	1135	1363	1072	734	272	1487	22	95	-	-	-	-		
квартиры	38	31	6	10	8	5	2	12	4	15	2	14	1	7		
жилые помещения, по которым не указан тип квартиры	123	121	30	38	23	22	8	46	1	3	1	3	-	-		
<b>Сельские поселения</b>																
Число индивидуальных (одноквартирных) домов и квартир, в которых проживает население	5804	5753	1200	1322	943	1056	1232	7130	45	249	5	42	1	4		
из них:																
индивидуальные (одноквартирные) дома частного жилищного фонда	4800	4760	1020	1072	754	849	1065	6180	35	196	4	32	1	4		
отдельные квартиры коммунальные	897	887	164	223	174	185	141	803	9	41	1	10	-	-		
квартиры	3	3	-	1	1	-	1	6	-	-	-	-	-	-		
жилые помещения, по которым не указан тип квартиры	104	103	16	26	14	22	25	141	1	12	-	-	-	-		



	Всего жилых помещений	В них проживает														
		одно домохозяйство	в том числе						состоящее из		два домохозяйства		три домохозяйства		четыре домохозяйства и более	
			1 человек	2 человека	3 человека	4 человека	5 и более человек	в них лиц	число помещений	в них лиц	число помещений	в них лиц	число помещений	в них лиц		
<b>Дуванский</b>																
Число индивидуальных (одноквартирных) домов и квартир, в которых проживает население	10298	10194	1953	2726	2218	1938	1359	7549	95	462	8	49	1	4		
из них:																
индивидуальные (одноквартирные) дома частного жилищного фонда	7238	7160	1433	1919	1463	1386	959	5336	70	346	7	46	1	4		
отдельные квартиры коммунальные	2843	2822	484	761	701	510	366	2022	21	91	-	-	-	-		
квартиры	22	21	2	1	6	3	9	50	1	5	-	-	-	-		
жилые помещения, по которым не указан тип квартиры	195	191	34	45	48	39	25	141	3	20	1	3	-	-		
<b>Дюртюлинский</b>																
Число индивидуальных (одноквартирных) домов и квартир, в которых проживает население	22447	22167	4492	6349	4773	4117	2436	13412	257	1225	17	102	6	60		
из них:																
индивидуальные (одноквартирные) дома частного жилищного фонда	10395	10292	2292	2968	1864	1699	1469	8170	99	479	4	22	-	-		
отдельные квартиры коммунальные	11840	11693	2161	3337	2872	2380	943	5109	139	658	8	42	-	-		
квартиры	50	24	11	7	3	2	1	6	16	75	5	38	5	52		
жилые помещения, по которым не указан тип квартиры	162	158	28	37	34	36	23	127	3	13	-	-	1	8		

	Всего жилых помещений	В них проживает												
		одно домохозяйство	в том числе состоящее из						два домохозяйства		три домохозяйства		четыре домохозяйства и более	
			1 человек	2 человека	3 человек	4 человек	5 и более человек	в них лиц	число помещений	в них лиц	число помещений	в них лиц	число помещений	в них лиц
<b>г. Дюргюли</b>														
Число индивидуальных (одноквартирных) домов и квартир, в которых проживает население	11079	10888	1926	3325	2677	2164	796	4293	175	801	11	59	5	52
из них:														
индивидуальные (одноквартирные) дома частного жилищного фонда	1822	1772	213	654	385	355	165	900	49	216	1	6	-	-
отдельные квартиры коммунальные квартиры	9168	9047	1697	2650	2276	1797	627	3373	113	520	8	42	-	-
жилые помещения, по которым не указан тип квартиры	19	2	-	2	-	-	-	-	10	52	2	11	5	52
<b>Сельские поселения</b>														
Число индивидуальных (одноквартирных) домов и квартир, в которых проживает население	11368	11279	2566	3024	2096	1953	1640	9119	82	424	6	43	1	8
из них:														
индивидуальные (одноквартирные) дома частного жилищного фонда	8573	8520	2079	2314	1479	1344	1304	7270	50	263	3	16	-	-
отдельные квартиры коммунальные квартиры	2672	2646	464	687	596	583	316	1736	26	138	-	-	-	-
жилые помещения, по которым не указан тип квартиры	31	22	11	5	3	2	1	6	6	23	3	27	-	-
	92	91	12	18	18	24	19	107	-	-	-	-	1	8

	Всего жилых помещений	В них проживает														
		одно домохозяйство	в том числе						состоящее из		два домохозяйства		три домохозяйства		четыре домохозяйства и более	
			1 человек	2 человека	3 человек	4 человек	5 и более человек	в них лиц	число помещений	в них лиц	число помещений	в них лиц	число помещений	в них лиц	число помещений	в них лиц
<b>Ермекеевский</b>																
Число индивидуальных (одноквартирных) домов и квартир, в которых проживает население	5927	5886	1301	1592	1117	944	932	5199	41	212	-	-	-	-		
из них:																
индивидуальные (одноквартирные) дома частного жилищного фонда	4430	4417	1047	1214	752	677	727	4060	13	77	-	-	-	-		
отдельные квартиры коммунальные	1422	1398	245	361	349	255	188	1046	24	123	-	-	-	-		
квартиры	6	2	-	1	1	-	-	-	4	12	-	-	-	-		
жилые помещения, по которым не указан тип квартиры	69	69	9	16	15	12	17	93	-	-	-	-	-	-		
<b>Зианчуринский</b>																
Число индивидуальных (одноквартирных) домов и квартир, в которых проживает население	9166	9072	1598	2455	1974	1589	1456	8160	93	517	1	5	-	-		
из них:																
индивидуальные (одноквартирные) дома частного жилищного фонда	7577	7499	1288	2006	1600	1324	1281	7191	77	435	1	5	-	-		
отдельные квартиры коммунальные	1489	1475	295	424	356	248	152	839	14	73	-	-	-	-		
квартиры	20	19	2	3	7	2	5	27	1	2	-	-	-	-		
жилые помещения, по которым не указан тип квартиры	80	79	13	22	11	15	18	103	1	7	-	-	-	-		

	Всего жилых помещений	В них проживает														
		одно домохозяйство	в том числе						состоящее из		два домохозяйства		три домохозяйства		четыре домохозяйства и более	
			1 человек	2 человека	3 человек	4 человек	5 и более человек	в них лиц	число помещений	в них лиц	число помещений	в них лиц	число помещений	в них лиц	число помещений	в них лиц
<b>Зилаирский</b>																
Число индивидуальных (одноквартирных) домов и квартир, в которых проживает население	5750	5718	1166	1614	1278	957	703	3891	31	153	1	4	-	-		
из них:																
индивидуальные (одноквартирные) дома частного жилищного фонда	4510	4485	965	1239	939	752	590	3265	25	126	-	-	-	-		
отдельные квартиры коммунальные квартиры	1189	1184	193	362	328	193	108	600	5	23	-	-	-	-		
жилые помещения, по которым не указан тип квартиры	8	6	1	1	1	2	1	5	1	4	1	4	-	-		
<b>Иглинский</b>																
Число индивидуальных (одноквартирных) домов и квартир, в которых проживает население	16506	16335	3580	4068	3246	2858	2583	14899	160	846	10	63	1	7		
из них:																
индивидуальные (одноквартирные) дома частного жилищного фонда	11792	11691	2798	2941	2154	1988	1810	10447	95	511	5	39	1	7		
отдельные квартиры коммунальные квартиры	4369	4303	730	1052	1018	802	701	4015	62	324	4	20	-	-		
жилые помещения, по которым не указан тип квартиры	37	35	4	7	9	10	5	32	1	2	1	4	-	-		
	308	306	48	68	65	58	67	405	2	9	-	-	-	-		

Продолжение

	Всего жилых помещений	В них проживает												
		одно домохозяйство	в том числе состоящее из						два домохозяйства		три домохозяйства		четыре домохозяйства и более	
			1 человек	2 человека	3 человека	4 человека	5 и более человек	в них лиц	число помещений	в них лиц	число помещений	в них лиц	число помещений	в них лиц
<b>Илишевский</b>														
Число индивидуальных (одноквартирных) домов и квартир, в которых проживает население	12082	12052	2633	3240	2385	2199	1595	8954	26	126	2	14	2	17
из них:														
индивидуальные (одноквартирные) дома частного жилищного фонда	10196	10171	2287	2737	1908	1826	1413	7939	21	107	2	14	2	17
отдельные квартиры коммунальные	1788	1783	321	478	453	357	174	973	5	19	-	-	-	-
квартиры	25	25	9	9	6	1	-	-	-	-	-	-	-	-
жилые помещения, по которым не указан тип квартиры	73	73	16	16	18	15	8	42	-	-	-	-	-	-
<b>Ишимбайский</b>														
Число индивидуальных (одноквартирных) домов и квартир, в которых проживает население	33845	33556	8056	9967	7488	5297	2748	15333	253	1175	30	205	6	48
из них:														
индивидуальные (одноквартирные) дома частного жилищного фонда	12180	12059	2852	3638	2180	1848	1541	8780	104	559	15	114	2	16
отдельные квартиры коммунальные	21103	20986	5026	6185	5217	3379	1179	6404	107	448	7	46	3	22
квартиры	118	71	24	19	11	10	7	38	38	149	8	45	1	10
жилые помещения, по которым не указан тип квартиры	444	440	154	125	80	60	21	111	4	19	-	-	-	-

	Всего жилых помещений	В них проживает														
		одно домохозяйство	в том числе						состоящее из		два домохозяйства		три домохозяйства		четыре домохозяйства и более	
			1 человек	2 человека	3 человек	4 человек	5 и более человек	в них лиц	число помещений	в них лиц	число помещений	в них лиц	число помещений	в них лиц		
<b>г. Ишимбай</b>																
Число индивидуальных (одноквартирных) домов и квартир, в которых проживает население	24974	24796	5876	7437	6004	3987	1492	8129	160	661	14	82	4	32		
из них:																
индивидуальные (одноквартирные) дома частного жилищного фонда	3999	3985	804	1295	851	658	377	2087	14	67	-	-	-	-		
отдельные квартиры коммунальные квартиры	20468	20355	4905	6011	5073	3270	1096	5940	104	426	6	37	3	22		
жилые помещения, по которым не указан тип квартиры	106	59	23	15	9	7	5	28	38	149	8	45	1	10		
<b>Сельские поселения</b>																
Число индивидуальных (одноквартирных) домов и квартир, в которых проживает население	8871	8760	2180	2530	1484	1310	1256	7204	93	514	16	123	2	16		
из них:																
индивидуальные (одноквартирные) дома частного жилищного фонда	8181	8074	2048	2343	1329	1190	1164	6693	90	492	15	114	2	16		
отдельные квартиры коммунальные квартиры	635	631	121	174	144	109	83	464	3	22	1	9	-	-		
жилые помещения, по которым не указан тип квартиры	12	12	1	4	2	3	2	10	-	-	-	-	-	-		
жилые помещения, по которым не указан тип квартиры	43	43	10	9	9	8	7	37	-	-	-	-	-	-		

	Всего жилых помещений	В них проживает													
		одно домохозяйство	в том числе состоящее из							два домохозяйства		три домохозяйства		четыре домохозяйства и более	
			1 человек	2 человека	3 человека	4 человека	5 и более человек	в них лиц	число помещений	в них лиц	число помещений	в них лиц	число помещений	в них лиц	
<b>Калтасинский</b>															
Число индивидуальных (одноквартирных) домов и квартир, в которых проживает население	9258	9228	1994	2541	1830	1647	1216	6878	26	126	4	26	-	-	
из них:															
индивидуальные (одноквартирные) дома частного жилищного фонда	5946	5935	1232	1554	1132	1068	949	5424	10	54	1	10	-	-	
отдельные квартиры коммунальные квартиры	3205	3190	736	955	685	561	253	1376	14	62	1	5	-	-	
жилые помещения, по которым не указан тип квартиры	48	44	15	12	5	7	5	26	2	10	2	11	-	-	
<b>Караидельский</b>															
Число индивидуальных (одноквартирных) домов и квартир, в которых проживает население	9498	9461	1960	2433	1907	1725	1436	8000	33	165	4	24	-	-	
из них:															
индивидуальные (одноквартирные) дома частного жилищного фонда	7330	7311	1549	1922	1383	1331	1126	6268	16	93	3	21	-	-	
отдельные квартиры коммунальные квартиры	2030	2018	391	473	500	373	281	1572	11	54	1	3	-	-	
жилые помещения, по которым не указан тип квартиры	32	28	2	8	10	2	6	31	4	13	-	-	-	-	
	106	104	18	30	14	19	23	129	2	5	-	-	-	-	

	Всего жилых помещений	В них проживает														
		одно домохозяйство	в том числе						состоящее из		два домохозяйства		три домохозяйства		четыре домохозяйства и более	
			1 человек	2 человека	3 человека	4 человека	5 и более человек	в них лиц	число помещений	в них лиц	число помещений	в них лиц	число помещений	в них лиц		
															число помещений	в них лиц
<b>Кармаскалинский</b>																
Число индивидуальных (одноквартирных) домов и квартир, в которых проживает население	17735	17552	4204	4243	3294	3193	2618	14895	165	867	14	102	4	32		
из них:																
индивидуальные (одноквартирные) дома частного жилищного фонда	12832	12724	3298	3066	2183	2215	1962	11158	99	522	8	67	1	6		
отдельные квартиры коммунальные	4605	4543	864	1111	1054	911	603	3433	55	295	4	28	3	26		
квартиры	136	123	19	25	29	35	15	85	11	50	2	7	-	-		
жилые помещения, по которым не указан тип квартиры	162	162	23	41	28	32	38	219	-	-	-	-	-	-		
<b>Кигинский</b>																
Число индивидуальных (одноквартирных) домов и квартир, в которых проживает население	6351	6334	1283	1607	1189	1157	1098	6217	15	81	2	11	-	-		
из них:																
индивидуальные (одноквартирные) дома частного жилищного фонда	5497	5486	1125	1403	983	989	986	5579	10	56	1	8	-	-		
отдельные квартиры коммунальные	788	783	142	190	191	153	107	604	5	25	-	-	-	-		
квартиры	12	12	1	2	4	4	1	6	-	-	-	-	-	-		
жилые помещения, по которым не указан тип квартиры	54	53	15	12	11	11	4	28	-	-	1	3	-	-		



Продолжение

	Всего жилых помещений	В них проживает												
		одно домохозяйство	в том числе состоящее из						два домохозяйства		три домохозяйства		четыре домохозяйства и более	
			1 человек	2 человека	3 человека	4 человека	5 и более человек	в них лиц	число помещений	в них лиц	число помещений	в них лиц	число помещений	в них лиц
<b>Краснокамский</b>														
Число индивидуальных (одноквартирных) домов и квартир, в которых проживает население	9427	9311	2058	2448	1712	1731	1362	7768	102	560	13	101	1	10
из них:														
индивидуальные (одноквартирные) дома частного жилищного фонда	6840	6760	1683	1842	1126	1142	967	5494	72	398	7	52	1	10
отдельные квартиры коммунальные	2510	2482	369	593	572	572	376	2150	25	125	3	29	-	-
квартиры жилые помещения, по которым не указан тип квартиры	3	1	1	-	-	-	-	-	1	6	1	3	-	-
<b>Кугарчинский</b>														
Число индивидуальных (одноквартирных) домов и квартир, в которых проживает население	11213	11138	2400	3173	2293	1842	1430	7917	66	330	8	43	1	11
из них:														
индивидуальные (одноквартирные) дома частного жилищного фонда	8918	8862	1911	2515	1770	1461	1205	6684	52	266	4	25	-	-
отдельные квартиры коммунальные	2220	2207	478	638	511	367	213	1163	10	44	3	15	-	-
квартиры жилые помещения, по которым не указан тип квартиры	4	2	1	-	-	-	1	5	1	2	-	-	1	11
квартиры	71	67	10	20	12	14	11	65	3	18	1	3	-	-

	Всего жилых помещений	В них проживает														
		одно домохозяйство	в том числе						состоящее из		два домохозяйства		три домохозяйства		четыре домохозяйства и более	
			1 человек	2 человека	3 человека	4 человека	5 и более человек	в них лиц	число помещений	в них лиц	число помещений	в них лиц	число помещений	в них лиц		
															число помещений	в них лиц
<b>Куюргазинский</b>																
Число индивидуальных (одноквартирных) домов и квартир, в которых проживает население	8338	8185	1591	2143	1583	1608	1260	7187	140	687	13	82	-	-		
из них:																
индивидуальные (одноквартирные) дома частного жилищного фонда	5886	5763	1140	1515	1073	1104	931	5299	110	555	13	82	-	-		
отдельные квартиры коммунальные	2295	2273	423	592	481	468	309	1775	22	101	-	-	-	-		
квартиры	25	21	4	6	5	3	3	17	4	12	-	-	-	-		
жилые помещения, по которым не указан тип квартиры	132	128	24	30	24	33	17	96	4	19	-	-	-	-		
<b>Кушнаренокский</b>																
Число индивидуальных (одноквартирных) домов и квартир, в которых проживает население	9534	9471	2077	2791	1777	1638	1188	6691	52	263	11	91	-	-		
из них:																
индивидуальные (одноквартирные) дома частного жилищного фонда	7639	7585	1726	2289	1328	1285	957	5412	43	219	11	91	-	-		
отдельные квартиры коммунальные	1703	1695	301	453	407	327	207	1141	8	38	-	-	-	-		
квартиры	40	40	13	6	10	7	4	21	-	-	-	-	-	-		
жилые помещения, по которым не указан тип квартиры	152	151	37	43	32	19	20	117	1	6	-	-	-	-		

	Всего жилых помещений	В них проживает														
		одно домохозяйство	в том числе						состоящее из		два домохозяйства		три домохозяйства		четыре домохозяйства и более	
			1 человек	2 человека	3 человек	4 человек	5 и более человек	в них лиц	число помещений	в них лиц	число помещений	в них лиц	число помещений	в них лиц		
<b>Мелеузовский</b>																
Число индивидуальных (одноквартирных) домов и квартир, в которых проживает население	30843	30409	6393	8828	6982	5364	2842	15907	312	1497	53	408	69	651		
из них:																
индивидуальные (одноквартирные) дома частного жилищного фонда	11190	11120	2421	3419	2136	1801	1343	7610	68	376	1	6	1	9		
отдельные квартиры коммунальные квартиры	18695	18533	3795	5215	4659	3448	1416	7822	157	714	4	24	1	4		
жилые помещения, по которым не указан тип квартиры	402	204	69	44	42	35	14	81	83	390	48	378	67	638		
<b>г. Мелеуз</b>																
Число индивидуальных (одноквартирных) домов и квартир, в которых проживает население	21450	21088	4378	6119	5236	3850	1505	8220	241	1092	53	408	68	647		
из них:																
индивидуальные (одноквартирные) дома частного жилищного фонда	4198	4166	760	1333	923	768	382	2099	30	154	1	6	1	9		
отдельные квартиры коммунальные квартиры	16666	16537	3519	4688	4215	3018	1097	5977	125	534	4	24	-	-		
жилые помещения, по которым не указан тип квартиры	321	123	43	23	30	21	6	32	83	390	48	378	67	638		
	265	262	56	75	68	43	20	112	3	14	-	-	-	-		

	Всего жилых помещений	В них проживает														
		одно домохозяйство	в том числе						состоящее из		два домохозяйства		три домохозяйства		четыре домохозяйства и более	
			1 человек	2 человека	3 человека	4 человека	5 и более человек	в них лиц	число помещений	в них лиц	число помещений	в них лиц	число помещений	в них лиц		
<b>Сельские поселения</b>																
Число индивидуальных (одноквартирных) домов и квартир, в которых проживает население	9393	9321	2015	2709	1746	1514	1337	7687	71	405	-	-	1	4		
из них:																
индивидуальные (одноквартирные) дома частного жилищного фонда	6992	6954	1661	2086	1213	1033	961	5511	38	222	-	-	-	-		
отдельные квартиры коммунальные	2029	1996	276	527	444	430	319	1845	32	180	-	-	1	4		
квартиры	81	81	26	21	12	14	8	49	-	-	-	-	-	-		
жилые помещения, по которым не указан тип квартиры	291	290	52	75	77	37	49	282	1	3	-	-	-	-		
<b>Мечетлинский</b>																
Число индивидуальных (одноквартирных) домов и квартир, в которых проживает население	8390	8347	1754	2242	1595	1410	1346	7615	43	212	-	-	-	-		
из них:																
индивидуальные (одноквартирные) дома частного жилищного фонда	6591	6558	1389	1743	1217	1089	1120	6343	33	168	-	-	-	-		
отдельные квартиры коммунальные	1589	1580	322	436	340	287	195	1100	9	38	-	-	-	-		
квартиры	15	15	5	3	2	2	3	17	-	-	-	-	-	-		
жилые помещения, по которым не указан тип квартиры	195	194	38	60	36	32	28	155	1	6	-	-	-	-		

	Всего жилых помещений	В них проживает														
		одно домохозяйство	в том числе						состоящее из		два домохозяйства		три домохозяйства		четыре домохозяйства и более	
			1 человек	2 человека	3 человек	4 человек	5 и более человек	в них лиц	число помещений	в них лиц	число помещений	в них лиц	число помещений	в них лиц		
<b>Мишкинский</b>																
Число индивидуальных (одноквартирных) домов и квартир, в которых проживает население	7980	7955	1499	1860	1457	1439	1700	9812	23	110	2	7	-	-		
из них:																
индивидуальные (одноквартирные) дома частного жилищного фонда	6594	6582	1254	1501	1165	1175	1487	8590	12	61	-	-	-	-		
отдельные квартиры коммунальные	1307	1302	236	340	274	251	201	1152	5	17	-	-	-	-		
квартиры	14	6	-	4	1	1	-	-	6	32	2	7	-	-		
жилые помещения, по которым не указан тип квартиры	65	65	9	15	17	12	12	70	-	-	-	-	-	-		
<b>Миякинский</b>																
Число индивидуальных (одноквартирных) домов и квартир, в которых проживает население	10002	9947	2021	2907	2069	1682	1268	7059	53	242	2	11	-	-		
из них:																
индивидуальные (одноквартирные) дома частного жилищного фонда	7905	7872	1671	2321	1540	1279	1061	5909	32	157	1	6	-	-		
отдельные квартиры коммунальные	1971	1953	321	548	496	385	203	1127	17	71	1	5	-	-		
квартиры	65	62	15	19	18	9	1	6	3	10	-	-	-	-		
жилые помещения, по которым не указан тип квартиры	61	60	14	19	15	9	3	17	1	4	-	-	-	-		

	Всего жилых помещений	В них проживает														
		одно домохозяйство	в том числе						состоящее из		два домохозяйства		три домохозяйства		четыре домохозяйства и более	
			1 человек	2 человека	3 человека	4 человека	5 и более человек	в них лиц	число помещений	в них лиц	число помещений	в них лиц	число помещений	в них лиц		
<b>Нуримановский</b>																
Число индивидуальных (одноквартирных) домов и квартир, в которых проживает население	7359	7296	1764	1983	1392	1151	1006	5767	58	326	3	23	2	18		
из них:																
индивидуальные (одноквартирные) дома частного жилищного фонда	5316	5268	1310	1415	937	805	801	4613	45	269	2	17	1	14		
отдельные квартиры коммунальные	1918	1915	424	536	425	333	197	1114	3	12	-	-	-	-		
квартиры	56	45	16	15	13	1	-	-	9	40	1	6	1	4		
жилые помещения, по которым не указан тип квартиры	69	68	14	17	17	12	8	40	1	5	-	-	-	-		
<b>Салаватский</b>																
Число индивидуальных (одноквартирных) домов и квартир, в которых проживает население	9228	9177	1890	2461	1991	1577	1258	7068	50	238	1	3	-	-		
из них:																
индивидуальные (одноквартирные) дома частного жилищного фонда	7340	7310	1488	1971	1534	1262	1055	5948	29	149	1	3	-	-		
отдельные квартиры коммунальные	1747	1729	379	460	429	287	174	959	18	69	-	-	-	-		
квартиры	22	19	4	4	3	5	3	19	3	20	-	-	-	-		
жилые помещения, по которым не указан тип квартиры	119	119	19	26	25	23	26	142	-	-	-	-	-	-		

	Всего жилых помещений	В них проживает														
		одно домохозяйство	в том числе						состоящее из		два домохозяйства		три домохозяйства		четыре домохозяйства и более	
			1 человек	2 человека	3 человека	4 человека	5 и более человек	в них лиц	число помещений	в них лиц	число помещений	в них лиц	число помещений	в них лиц		
															число помещений	в них лиц
<b>Стерлибашевский</b>																
Число индивидуальных (одноквартирных) домов и квартир, в которых проживает население	7448	7437	1634	2306	1469	1183	845	4680	9	42	1	4	1	12		
из них:																
индивидуальные (одноквартирные) дома частного жилищного фонда	6205	6201	1409	1925	1187	962	718	3987	4	17	-	-	-	-		
отдельные квартиры коммунальные	1183	1182	215	368	271	210	118	644	1	6	-	-	-	-		
квартиры	16	10	3	3	3	-	1	5	4	19	1	4	1	12		
жилые помещения, по которым не указан тип квартиры	44	44	7	10	8	11	8	44	-	-	-	-	-	-		
<b>Стерлигамакский</b>																
Число индивидуальных (одноквартирных) домов и квартир, в которых проживает население	13305	13028	2559	3432	2719	2352	1966	11297	246	1240	26	173	5	41		
из них:																
индивидуальные (одноквартирные) дома частного жилищного фонда	7800	7628	1704	2127	1386	1254	1157	6695	154	773	16	101	2	17		
отдельные квартиры коммунальные	5206	5104	810	1235	1258	1049	752	4269	90	460	9	64	3	24		
квартиры	38	38	8	11	11	4	4	20	-	-	-	-	-	-		
жилые помещения, по которым не указан тип квартиры	261	258	37	59	64	45	53	313	2	7	1	8	-	-		

	Всего жилых помещений	В них проживает														
		одно домохозяйство	в том числе						состоящее из		два домохозяйства		три домохозяйства		четыре домохозяйства и более	
			1 человек	2 человека	3 человека	4 человека	5 и более человек	в них лиц	число помещений	в них лиц	число помещений	в них лиц	число помещений	в них лиц		
<b>Татышлинский</b>																
Число индивидуальных (одноквартирных) домов и квартир, в которых проживает население	8548	8501	1668	2163	1817	1621	1232	6850	42	195	5	30	-	-		
из них:																
индивидуальные (одноквартирные) дома частного жилищного фонда	7532	7493	1495	1880	1556	1417	1145	6378	37	180	2	15	-	-		
отдельные квартиры коммунальные квартиры	953	948	163	263	248	195	79	422	2	8	3	15	-	-		
жилые помещения, по которым не указан тип квартиры	16	13	3	3	4	2	1	5	3	7	-	-	-	-		
<b>Туймазинский</b>																
Число индивидуальных (одноквартирных) домов и квартир, в которых проживает население	45774	45439	9410	12712	10393	8273	4651	25911	299	1430	24	154	12	93		
из них:																
индивидуальные (одноквартирные) дома частного жилищного фонда	17675	17560	3631	5001	3377	3040	2511	14223	106	558	7	44	2	14		
отдельные квартиры коммунальные квартиры	25543	25393	5214	7045	6386	4757	1991	10873	139	625	8	44	3	17		
жилые помещения, по которым не указан тип квартиры	1880	1821	410	498	475	359	79	421	45	208	7	49	7	62		
	676	665	155	168	155	117	70	394	9	39	2	17	-	-		



	Всего жилых помещений	В них проживает														
		одно домохозяйство	в том числе						состоящее из		два домохозяйства		три домохозяйства		четыре домохозяйства и более	
			1 человек	2 человека	3 человека	4 человека	5 и более человек	в них лиц	число помещений	в них лиц	число помещений	в них лиц	число помещений	в них лиц		
<b>г. Туймазы</b>																
Число индивидуальных (одноквартирных) домов и квартир, в которых проживает население	23324	23114	4536	6507	5796	4405	1870	10264	184	865	16	107	10	79		
из них:																
индивидуальные (одноквартирные) дома частного жилищного фонда	4744	4700	773	1423	1035	928	541	3039	41	215	3	16	-	-		
отдельные квартиры коммунальные	16537	16428	3319	4519	4262	3095	1233	6711	102	459	4	25	3	17		
квартиры	1630	1581	347	449	409	311	65	348	35	167	7	49	7	62		
жилые помещения, по которым не указан тип квартиры	413	405	97	116	90	71	31	166	6	24	2	17	-	-		
<b>Сельские поселения</b>																
Число индивидуальных (одноквартирных) домов и квартир, в которых проживает население	22450	22325	4874	6205	4597	3868	2781	15647	115	565	8	47	2	14		
из них:																
индивидуальные (одноквартирные) дома частного жилищного фонда	12931	12860	2858	3578	2342	2112	1970	11184	65	343	4	28	2	14		
отдельные квартиры коммунальные	9006	8965	1895	2526	2124	1662	758	4162	37	166	4	19	-	-		
квартиры	250	240	63	49	66	48	14	73	10	41	-	-	-	-		
жилые помещения, по которым не указан тип квартиры	263	260	58	52	65	46	39	228	3	15	-	-	-	-		

	Всего жилых помещений	В них проживает														
		одно домохозяйство	в том числе						состоящее из		два домохозяйства		три домохозяйства		четыре домохозяйства и более	
			1 человек	2 человека	3 человека	4 человека	5 и более человек	в них лиц	число помещений	в них лиц	число помещений	в них лиц	число помещений	в них лиц		
															число помещений	в них лиц
<b>Уфимский</b>																
Число индивидуальных (одноквартирных) домов и квартир, в которых проживает население	20581	20045	3463	4709	4169	4261	3443	19855	447	2433	77	567	12	112		
из них:																
индивидуальные (одноквартирные) дома частного жилищного фонда	10281	10036	2018	2514	1908	1994	1602	9300	211	1151	27	188	7	66		
отдельные квартиры коммунальные	9608	9393	1342	2051	2148	2121	1731	9910	182	993	32	246	1	11		
квартиры	194	136	37	26	22	32	19	117	40	210	16	116	2	19		
жилые помещения, по которым не указан тип квартиры	498	480	66	118	91	114	91	528	14	79	2	17	2	16		
<b>Учалинский</b>																
Число индивидуальных (одноквартирных) домов и квартир, в которых проживает население	27106	26947	6010	8096	6088	4424	2329	12794	151	628	6	26	2	11		
из них:																
индивидуальные (одноквартирные) дома частного жилищного фонда	12744	12691	2597	3686	2677	2165	1566	8679	53	246	-	-	-	-		
отдельные квартиры коммунальные	13702	13627	3247	4221	3285	2167	707	3807	68	268	5	22	2	11		
квартиры	274	244	71	80	48	34	11	57	29	112	1	4	-	-		
жилые помещения, по которым не указан тип квартиры	386	385	95	109	78	58	45	251	1	2	-	-	-	-		

	Всего жилых помещений	В них проживает												
		одно домохозяйство	в том числе состоящее из						два домохозяйства		три домохозяйства		четыре домохозяйства и более	
			1 человек	2 человека	3 человека	4 человека	5 и более человек	в них лиц	число помещений	в них лиц	число помещений	в них лиц	число помещений	в них лиц
<b>г. Учалы</b>														
Число индивидуальных (одноквартирных) домов и квартир, в которых проживает население	14490	14386	3240	4557	3487	2335	767	4159	96	372	6	26	2	11
из них:														
индивидуальные (одноквартирные) дома частного жилищного фонда	2222	2211	298	738	566	407	202	1130	11	54	-	-	-	-
отдельные квартиры коммунальные	11896	11834	2843	3707	2851	1884	549	2940	55	204	5	22	2	11
квартиры	254	224	65	76	47	28	8	42	29	112	1	4	-	-
жилые помещения, по которым не указан тип квартиры	118	117	34	36	23	16	8	47	1	2	-	-	-	-
<b>Сельские поселения</b>														
Число индивидуальных (одноквартирных) домов и квартир, в которых проживает население	12616	12561	2770	3539	2601	2089	1562	8635	55	256	-	-	-	-
из них:														
индивидуальные (одноквартирные) дома частного жилищного фонда	10522	10480	2299	2948	2111	1758	1364	7549	42	192	-	-	-	-
отдельные квартиры коммунальные	1806	1793	404	514	434	283	158	867	13	64	-	-	-	-
квартиры	20	20	6	4	1	6	3	15	-	-	-	-	-	-
жилые помещения, по которым не указан тип квартиры	268	268	61	73	55	42	37	204	-	-	-	-	-	-

	Всего жилых помещений	В них проживает														
		одно домохозяйство	в том числе						состоящее из		два домохозяйства		три домохозяйства		четыре домохозяйства и более	
			1 человек	2 человека	3 человек	4 человек	5 и более человек	в них лиц	число помещений	в них лиц	число помещений	в них лиц	число помещений	в них лиц	число помещений	в них лиц
<b>Федоровский</b>																
Число индивидуальных (одноквартирных) домов и квартир, в которых проживает население	6486	6442	1394	1721	1204	1218	905	4990	42	221	2	16	-	-		
из них:																
индивидуальные (одноквартирные) дома частного жилищного фонда	4398	4377	1091	1174	746	767	599	3309	19	97	2	16	-	-		
отдельные квартиры коммунальные	1992	1979	282	526	448	437	286	1576	13	76	-	-	-	-		
квартиры	13	4	2	-	-	2	-	-	9	43	-	-	-	-		
жилые помещения, по которым не указан тип квартиры	83	82	19	21	10	12	20	105	1	5	-	-	-	-		
<b>Хайбуллинский</b>																
Число индивидуальных (одноквартирных) домов и квартир, в которых проживает население	10326	10235	1627	2394	2029	2044	2141	12136	68	320	17	73	6	29		
из них:																
индивидуальные (одноквартирные) дома частного жилищного фонда	5263	5220	731	1121	991	1133	1244	7098	37	189	5	23	1	6		
отдельные квартиры коммунальные	4958	4915	888	1244	1024	883	876	4927	29	123	9	31	5	23		
квартиры	4	-	-	-	-	-	-	-	2	8	2	14	-	-		
жилые помещения, по которым не указан тип квартиры	101	100	8	29	14	28	21	111	-	-	1	5	-	-		

Продолжение

	Всего жилых помещений	В них проживает													
		одно домохозяйство	в том числе состоящее из						два домохозяйства		три домохозяйства		четыре домохозяйства и более		
			1 человек	2 человека	3 человека	4 человека	5 и более человек	в них лиц	число помещений	в них лиц	число помещений	в них лиц	число помещений	в них лиц	
<b>Чекмагушевский</b>															
Число индивидуальных (одноквартирных) домов и квартир, в которых проживает население	10823	10807	2374	3055	2083	1920	1375	7644	16	78	-	-	-	-	
из них:															
индивидуальные (одноквартирные) дома частного жилищного фонда	8796	8787	1976	2509	1598	1521	1183	6601	9	41	-	-	-	-	
отдельные квартиры коммунальные	1915	1910	382	521	456	379	172	931	5	28	-	-	-	-	
квартиры	4	3	-	-	1	-	2	11	1	5	-	-	-	-	
жилые помещения, по которым не указан тип квартиры	108	107	16	25	28	20	18	101	1	4	-	-	-	-	
<b>Чишминский</b>															
Число индивидуальных (одноквартирных) домов и квартир, в которых проживает население	17581	17334	3705	4653	3559	3189	2228	12678	165	841	39	284	43	454	
из них:															
индивидуальные (одноквартирные) дома частного жилищного фонда	9355	9283	2310	2517	1584	1539	1333	7662	67	347	5	35	-	-	
отдельные квартиры коммунальные	7844	7766	1332	2081	1905	1587	861	4810	70	348	6	36	2	9	
квартиры	138	50	12	13	17	7	1	5	21	115	26	195	41	445	
жилые помещения, по которым не указан тип квартиры	244	235	51	42	53	56	33	201	7	31	2	18	-	-	

	Всего жилых помещений	В них проживает														
		одно домохозяйство	в том числе						состоящее из		два домохозяйства		три домохозяйства		четыре домохозяйства и более	
			1 человек	2 человека	3 человек	4 человек	5 и более человек	в них лиц	число помещений	в них лиц	число помещений	в них лиц	число помещений	в них лиц		
<b>пгт. Чишмы</b>																
Число индивидуальных (одноквартирных) домов и квартир, в которых проживает население	7160	7017	1230	1890	1719	1464	714	3916	77	377	31	228	35	388		
из них:																
индивидуальные (одноквартирные) дома частного жилищного фонда	1689	1662	247	426	391	387	211	1144	26	130	1	7	-	-		
отдельные квартиры коммунальные	5277	5244	952	1438	1305	1052	497	2738	29	129	4	23	-	-		
квартиры	95	17	6	4	4	2	1	5	19	109	24	180	35	388		
жилые помещения, по которым не указан тип квартиры	99	94	25	22	19	23	5	29	3	9	2	18	-	-		
<b>Сельские поселения</b>																
Число индивидуальных (одноквартирных) домов и квартир, в которых проживает население	10421	10317	2475	2763	1840	1725	1514	8762	88	464	8	56	8	66		
из них:																
индивидуальные (одноквартирные) дома частного жилищного фонда	7666	7621	2063	2091	1193	1152	1122	6518	41	217	4	28	-	-		
отдельные квартиры коммунальные	2567	2522	380	643	600	535	364	2072	41	219	2	13	2	9		
квартиры	43	33	6	9	13	5	-	-	2	6	2	15	6	57		
жилые помещения, по которым не указан тип квартиры	145	141	26	20	34	33	28	172	4	22	-	-	-	-		

	Всего жилых помещений	В них проживает														
		одно домохозяйство	в том числе						состоящее из		два домохозяйства		три домохозяйства		четыре домохозяйства и более	
			1 человек	2 человека	3 человек	4 человек	5 и более человек	в них лиц	число помещений	в них лиц	число помещений	в них лиц	число помещений	в них лиц		
															число помещений	в них лиц
<b>Шаранский</b>																
Число индивидуальных (одноквартирных) домов и квартир, в которых проживает население	7758	7703	1653	2105	1480	1281	1184	6691	52	252	3	19	-	-		
из них:																
индивидуальные (одноквартирные) дома частного жилищного фонда	6284	6247	1426	1755	1102	985	979	5526	36	178	1	8	-	-		
отдельные квартиры коммунальные квартиры	1328	1312	213	315	337	266	181	1027	14	65	2	11	-	-		
жилые помещения, по которым не указан тип квартиры	11	10	2	2	5	1	-	-	1	4	-	-	-	-		
<b>Янаульский</b>																
Число индивидуальных (одноквартирных) домов и квартир, в которых проживает население	17287	17140	3730	4970	3619	3029	1792	9971	132	641	15	99	-	-		
из них:																
индивидуальные (одноквартирные) дома частного жилищного фонда	10799	10705	2340	3109	2028	1848	1380	7722	82	411	12	79	-	-		
отдельные квартиры коммунальные квартиры	6193	6147	1328	1780	1512	1134	393	2136	43	202	3	20	-	-		
жилые помещения, по которым не указан тип квартиры	20	15	5	7	2	1	-	-	5	17	-	-	-	-		
	275	273	57	74	77	46	19	113	2	11	-	-	-	-		

Продолжение

	Всего жилых помещений	В них проживает													
		одно домохозяйство	в том числе состоящее из						два домохозяйства		три домохозяйства		четыре домохозяйства и более		
			1 человек	2 человека	3 человека	4 человека	5 и более человек	в них лиц	число помещений	в них лиц	число помещений	в них лиц	число помещений	в них лиц	
<b>г. Янаул</b>															
Число индивидуальных (одноквартирных) домов и квартир, в которых проживает население	9860	9770	1994	2873	2399	1859	645	3487	84	399	6	45	-	-	
из них:															
индивидуальные (одноквартирные) дома частного жилищного фонда	3783	3741	667	1107	883	771	313	1698	39	188	3	25	-	-	
отдельные квартиры коммунальные	5837	5795	1273	1693	1452	1052	325	1748	39	188	3	20	-	-	
квартиры	20	15	5	7	2	1	-	-	5	17	-	-	-	-	
жилые помещения, по которым не указан тип квартиры	220	219	49	66	62	35	7	41	1	6	-	-	-	-	
<b>Сельские поселения</b>															
Число индивидуальных (одноквартирных) домов и квартир, в которых проживает население	7427	7370	1736	2097	1220	1170	1147	6484	48	242	9	54	-	-	
из них:															
индивидуальные (одноквартирные) дома частного жилищного фонда	7016	6964	1673	2002	1145	1077	1067	6024	43	223	9	54	-	-	
отдельные квартиры коммунальные	356	352	55	87	60	82	68	388	4	14	-	-	-	-	
квартиры	-	-	-	-	-	-	-	-	-	-	-	-	-	-	
жилые помещения, по которым не указан тип квартиры	55	54	8	8	15	11	12	72	1	5	-	-	-	-	



## МЕТОДОЛОГИЧЕСКИЕ ПОЯСНЕНИЯ

Всероссийская перепись населения 2010 года была подготовлена с учетом отечественного и зарубежного опыта, широкого научного обсуждения, рекомендаций ООН и других международных организаций. В методологию переписи по сравнению с прошлыми переписями населения внесен ряд новых положений, которые отражены в пояснениях к издаваемым томам с итогами переписи.

**Метод переписи.** При Всероссийской переписи населения 2010 года, как и в предыдущих переписях, был использован метод опроса населения и заполнения переписных листов (вопросников) специально обученными переписчиками. Переписчики в период переписи обходили все помещения своего счетного участка, где проживало или могло жить население (включая учреждения, предприятия и организации). Вопросы задавались населению в той формулировке, которая дана в переписных. Запись сведений в переписные вопросники производилась со слов опрашиваемых без предъявления каких-либо документов, подтверждающих правильность ответов. Сбор сведений осуществлялся также на стационарных участках и, в исключительных случаях, с использованием телефонной связи.

После проведения переписи населения в соответствии с Федеральным законом «О Всероссийской переписи населения» по лицам, отказавшимся участвовать в переписи, и лицам, которых переписчики не застали дома за весь период проведения переписи, сведения были получены из административных источников. В переписных листах по этим лицам только был отмечен пол и записана дата рождения.

**Время и территория переписи.** Всероссийская перепись населения была проведена с 14 по 25 октября 2010 года по состоянию на 0 часов 14 октября 2010 года. В каждый из двенадцати дней переписи (единых для всей страны, кроме отдаленных и труднодоступных территорий) переписчики вели опрос населения относительно момента счета населения – 0 часов 14 октября 2010 года. Необходимость установки такого момента связана с непрерывным изменением населения (рождения, смерти, переезды людей из одного места жительства в другое). Для территорий, на которых проведение переписи в общие сроки было затруднено (в основном в отдаленных таежных, горных и северных районах), перепись состоялась в другие сроки - с апреля по декабрь 2010 года. Сроки проведения переписи населения на отдаленных и труднодоступных территориях установлены приказом Минэкономразвития России и Минрегиона России от 3 марта 2010 года № 85/92 «Об утверждении Перечня отдаленных и труднодоступных территорий и сроков проведения в них Всероссийской переписи населения 2010 года».

Разработка итогов Всероссийской переписи населения 2010 года произведена по административно-территориальному устройству и муниципальным образованиям субъектов Российской Федерации по состоянию на 14 октября 2010 года.

В соответствии с Законом Российской Федерации от 10 декабря 1992 года № 4071-1 в границах бывшей Чечено-Ингушской Республики образованы Республика Ингушетия и Чеченская Республика. Границы между двумя субъектами Российской Федерации не определены в законодательном порядке. Разработка итогов переписи населения произведена в соответствии с перечнем административно-территориальных единиц и муниципальных образований, уточненных администрациями республик для проведения Всероссийской переписи населения 2010 года.

**Категории переписываемого населения.** В 2010 году, как и в 2002 году, переписывалось постоянное население.

Перепись проводилась по месту постоянного (обычного) жительства населения, которым является населенный пункт, дом, квартира, где опрашиваемый проживает постоянно. Это место могло совпадать или не совпадать с адресом, по которому человек зарегистрирован (прописан). Единицей места проживания считалось жилое помещение, в понятие которого входили:

а) квартира в многоквартирном доме (включая квартиру в общежитии квартирного типа);

б) индивидуальный (одноквартирный) дом (изба, сторожка, коттедж или другое одноквартирное строение);

в) комната в общежитии (неквартирного типа);

г) номер, комната в гостинице и других учреждениях для временного пребывания населения, где были постоянно проживавшие;

д) любое другое помещение, приспособленное для жилья (вагончик, бытовка, хозблок, баржа и т. п.);

е) палата, отделение и др. (в зависимости от того, как ведется учет в соответствующих организациях) в учреждениях социального и медицинского назначения (домах ребенка, детских домах, школах-интернатах для детей сирот и детей, оставшихся без попечения родителей, специальных (коррекционных) школах-интернатах для детей-сирот и детей, оставшихся без попечения родителей, детских домах-школах, домах-интернатах для престарелых и инвалидов, в больницах для больных с хроническими заболеваниями и т.п.), в казармах, местах заключения, религиозных организациях.

В каждом жилом помещении переписывались все постоянно (обычно) проживавшие в нем, включая и тех, кто на момент переписи временно отсутствовал. Ниже приводится порядок переписи отдельных категорий населения, определение места постоянного (обычного) жительства которых могло вызвать затруднения.

1. Лица, постоянно проживавшие в данном помещении и выехавшие на срок до 1 года в командировку (в другой населенный пункт России или за границу, включая командировки по линии органов государственной власти), на работу по контракту с российскими или зарубежными организациями (включая работу вахтовым методом) или учебу, а также, выехавшие, независимо от срока, на отдых, лечение, для посещения родственников или знакомых, религиозного паломничества и т.п., переписывались по месту их постоянного жительства с отметкой о временном отсутствии.

2. Граждане России, выехавшие в длительные служебные командировки (на 1 год и более) за границу по линии органов государственной власти Российской Федерации, и находившиеся вместе с ними члены их семей, переписывались по месту их нахождения. Численность этой категории населения представлена в таблице 1 тома 1 и в томе 11.

3. Студенты высших и средних профессиональных образовательных учреждений и учащиеся учреждений начального профессионального образования, проживавшие по месту обучения, переписывались по месту их учебы.

4. Лица, призванные на военно-учебный сбор, переписывались дома вместе с членами их домохозяйств с отметкой о временном отсутствии.

5. Военнослужащие, проходившие военную службу по контракту и проживавшие на открытой территории, переписывались вместе с членами их домохозяйств в общем порядке.

6. Военнослужащие, проходившие военную службу по призыву и по контракту и проживавшие на закрытой территории, переписывались по месту их нахождения.

7. Члены экипажей российских торговых и пассажирских судов, находившихся в дальнем плавании, переписывались с отметкой о временном отсутствии в том месте, где постоянно проживало домохозяйство, в состав которого они входили. Члены экипажей судов (кроме имевших домохозяйство), зарегистрированные по судну или по организации, в которой работали, переписывались до выхода в море по месту нахождения организации.

8. Находившиеся в местах предварительного заключения лица, арестованные в административном порядке, задержанные по подозрению в совершении преступления, находившиеся под следствием, а также лица, в отношении которых приговор не вступил в силу, переписывались по месту своего постоянного (обычного) жительства с отметкой о временном отсутствии.

9. Лица, находившиеся в местах предварительного заключения, в отношении которых приговор вступил в силу, а также лица, отбывавшие наказание в местах лишения свободы, переписывались по месту их нахождения.

10. Постоянно проживавшие в Российской Федерации иностранные граждане (т. е. лица, имевшие гражданство зарубежного государства) и лица без гражданства переписывались по месту их жительства в общем порядке.

11. Лица (независимо от их гражданства), прибывшие в Российскую Федерацию на срок 1 год и более на работу по контрактам с российскими и иностранными организациями (кроме иностранных граждан, работавших в представительствах иностранных государств и международных организаций) или учебу, переписывались как постоянные жители России там, где они обычно проживали в Российской Федерации.

12. Лица (независимо от их гражданства), прибывшие из зарубежных стран в Российскую Федерацию на постоянное жительство или в поисках убежища (независимо от того, получили они разрешение на жительство или нет), переписывались как постоянные жители Российской Федерации в том месте, где их застала перепись.

13. В гостиницах, больницах, домах отдыха, санаториях и т. п. переписывались только те лица, которые не имели другого места жительства.

14. Лица, не имевшие постоянного места жительства (например, бездомные), переписывались там, где их застала перепись.

Все перечисленные категории населения (кроме категории, указанной в пункте 2) вместе с населением, переписанным по месту своего постоянного (обычного) жительства, составили численность постоянного населения Российской Федерации, находившегося на территории страны.

При Всероссийской переписи населения 2010 года были учтены по сокращенной программе также лица, временно находившиеся на территории России на дату переписи, но постоянно проживавшие за рубежом. В численность населения этой категории вошли лица (независимо от их гражданства), прибывшие в Российскую Федерацию на срок до 1 года на учебу или работу, прибывшие независимо от срока на отдых, для лечения, в гости к родственникам или знакомым, а также транзитные мигранты.

Жители России (кроме указанных в пункте 2), выехавшие на 1 год и более в командировку, на работу по контрактам с российскими или иностранными организациями, на учебу за пределы Российской Федерации, не учитывались при переписи населения.

При переписи также не учитывались: иностранные граждане, работавшие в представительствах иностранных государств в Российской Федерации и проживавшие с ними члены их домохозяйств; иностранные граждане, работавшие в представительствах международных организаций, и иностранные граждане, прибывшие в Российскую Федерацию в составе делегаций иностранных государств или международных организаций.

Объект переписи населения – лицо, подлежащее учету при Всероссийской переписи населения 2010 года. Единица наблюдения переписи населения – домохозяйство.

Под домохозяйством понимается группа лиц, проживающих в жилом доме или квартире либо части жилого дома или квартиры, совместно обеспечивающих себя необходимыми средствами к существованию и объединяющих полностью или частично свои доходы, либо лицо, проживающее в жилом доме, квартире, комнате либо их частях и самостоятельно обеспечивающее себя необходимыми средствами к существованию.

Домохозяйства подразделяются на частные домохозяйства, коллективные домохозяйства и домохозяйства бездомных.

Частные домохозяйства – это группа лиц или одно лицо, проживающие в жилых помещениях (квартирах, индивидуальных домах, общежитиях, других жилых помещениях) и нежилых помещениях, приспособленных для жилья.

Коллективные домохозяйства – это группа лиц, постоянно проживающих в учреждениях социального и медицинского назначения, в казармах, местах лишения свободы, религиозных организациях (монастырях, семинариях и т.п.).

Домохозяйства бездомных – это группа лиц или одно лицо без определенного места жительства (не имеющие жилья).

**Контрольные мероприятия.** Для полноты охвата населения, исключения случаев повторных записей и пропусков отдельных лиц в период переписи и после нее осуществлялись контрольные мероприятия. На людей, имевших не одно место жительства, заполнялись наряду с переписными листами формы КС «Список лиц для контроля за заполнением переписных листов» и выдавалась справка о прохождении переписи, чтобы исключить их повторный учет. Справка выдавалась также тем, кто был переписан без указания места постоянного жительства (бездомным, переезжавшим с одного места жительства на другое, если перепись застала их в пути) и временно находившимся на территории России, но постоянно проживающим за рубежом. Сразу же после переписи в течение четырех дней с 26 по 29 октября 2010 года был проведен контрольный обход 10% жилых помещений в каждом счетном участке для проверки полноты и правильности переписи. Люди, пропущенные в ходе переписи и выявленные во время контрольного обхода, вносились в переписные листы, а ошибочно переписанные исключались из них.

**Программа Всероссийской переписи населения 2010 года** (перечень вопросов переписных листов для сбора сведений о населении) содержала вопросы для постоянного населения, а также сокращенный перечень вопросов для лиц, временно находившихся на территории Российской Федерации.

Постоянному населению задавались вопросы в отношении состава домохозяйств, демографической и национальной характеристик, гражданства, состояния в браке,

образования, владения языками, источников средств к существованию, наличия работы на предшествующей переписи неделе, статуса занятого населения, поиска работы для лиц, не имевших работы, миграции и рождаемости (форма Л), а также жилищных условий (форма П).

Лица, временно находившиеся на территории Российской Федерации на дату переписи, но постоянно проживавшие за рубежом, были переписаны по краткой программе (форма В).

Программа размещалась на формах бланков переписных листов Всероссийской переписи населения 2010 года, утвержденных распоряжением Правительства Российской Федерации № 1990-р от 16 декабря 2009 года.

Образцы форм переписных листов Всероссийской переписи населения 2010 года даны в Приложении.

**Итоги переписи.** Данные переписи населения 2010 года, полученные на основе автоматизированной обработки заполненных переписных листов, публикуются по постоянному населению Российской Федерации, находившемуся на дату переписи на территории страны (далее - постоянное население).

Содержание постоянного населения в переписях за послевоенные годы в методологическом отношении отличается от содержания постоянного населения переписей 2002 и 2010 годов. Это связано в основном с различными временными критериями отнесения отдельных категорий населения к временно отсутствующим, постоянно проживающим и выбывшим из места постоянного жительства. Так, при переписи населения 1989 года выехавшие на временную или сезонную работу, в командировку, на производственную практику, краткосрочную учебу считались временно отсутствовавшими, если их отсутствие не превышало 6 месяцев. Выехавшие на 6 месяцев и более учитывались как постоянное население по новому адресу. В 2010 году, также как и в 2002 году этот временной ценз составил 1 год. Увеличение срока временного отсутствия с 6 месяцев до 1 года было вызвано повышением подвижности населения и возрастанием объемов как внутренней, так и внешней трудовой миграции.

В переписи 2010 года сохранена методология учета численности военнослужащих, проходивших при переписи военную службу по призыву, применявшаяся в 2002 году. Численность этой категории включена в численность населения регионов, где дислоцируются воинские подразделения. При переписи 1989 года и других послевоенных переписях часть итогов по военнослужащим включалась в численность населения регионов по месту призыва военнослужащих, а не по месту прохождения переписи.

Образцы форм переписных листов



Утверждена распоряжением Правительства Российской Федерации от 16 декабря 2009 г. №1990-р  
Форма Л  
Переписной лист



L1

Образец нанесения метки:



Образец исправления метки:



Образцы написания цифр:



Образец исправления цифр:



Незначимые нули не записываются:



<p><b>А</b> № п.п. домохозяйства в пределах помещения</p>	<p><b>Б</b> № п.п. лица в пределах домохозяйства, на которое заполняется переписной лист</p>	<p><b>7</b> Ваша национальная принадлежность <i>По самоопределению в соответствии со ст. 26 Конституции РФ</i></p>
<p><b>1</b> Первому по порядку члену домохозяйства отметьте "записан первым" Остальным членам домохозяйства отметьте, кем он (она) приходится тому, кто записан первым</p> <p>записан первым <input type="checkbox"/> сестра, брат <input type="checkbox"/> внучка, внук <input type="checkbox"/>          жена, муж <input type="checkbox"/> свекровь, свекор <input type="checkbox"/> другая степень родства, свойства <input type="checkbox"/>          дочь, сын <input type="checkbox"/> невестка (сноха), зять <input type="checkbox"/> родства, свойства <input type="checkbox"/>          мать, отец <input type="checkbox"/> бабушка, дедушка <input type="checkbox"/> не родственник <input type="checkbox"/></p> <p>Если мать (или отец) этого лица проживает с ним в одном домохозяйстве, то проставьте порядковый номер из зоны Б, под которым записана мать (или отец) опрашиваемого</p> <p>Запишите кто это</p> <p>(например, опекаемый ребенок, наемный работник и т.д.)</p>		<p>отказ от ответа <input type="checkbox"/></p>
<p><b>2</b> Ваш пол мужской <input type="checkbox"/> женский <input type="checkbox"/></p>		<p><b>8</b> ОБРАЗОВАНИЕ И ОБУЧЕНИЕ <i>Для лиц в возрасте 10 лет и более</i></p> <p><b>8.1</b> Ваше образование <i>Отметьте только один вариант, соответствующий наивысшему уровню полученного образования</i></p> <p>начальное общее (начальное) <input type="checkbox"/> высшее профессиональное (высшее):          основное общее (неполное среднее) <input type="checkbox"/> <i>Окончившим вуз до 1995 года отмечать "специалист"</i> бакалавр <input type="checkbox"/>          среднее (полное) общее <input type="checkbox"/> специалист <input type="checkbox"/>          начальное профессиональное <input type="checkbox"/> магистр <input type="checkbox"/>          среднее профессиональное (среднее специальное) <input type="checkbox"/>          неполное высшее профессиональное (незаконченное высшее) <input type="checkbox"/> послевузовское профессиональное <input type="checkbox"/></p> <p>не имею образования <input type="checkbox"/> → Умеете ли Вы читать и писать? да <input type="checkbox"/> нет <input type="checkbox"/></p>
<p><b>3</b> Дата Вашего рождения <i>Определить по таблице</i></p> <p>число _____ месяц _____ год _____ число исполнившихся лет _____</p>		<p><i>Для лиц с высшим и послевузовским профессиональным образованием</i></p> <p><b>8.2</b> Имеете ли Вы ученую степень кандидата или доктора наук? кандидат наук <input type="checkbox"/> доктор наук <input type="checkbox"/> не имею <input type="checkbox"/></p>
<p><b>4</b> Место Вашего рождения</p> <p>Запишите наименование республики, края, области, авт. области, авт. округа, г. Москва, г. Санкт-Петербурга для России (в том числе РСФСР) или наименование иностранного государства, которое оно имело на момент рождения опрашиваемого (в том числе союзной республики бывшего СССР)</p> <p><i>Для лиц в возрасте 16 лет и более и состоящих в браке лиц до 16 лет</i></p> <p><b>5</b> Ваше состояние в браке <i>Отметьте подсказ, соответствующий состоянию в браке на 14 октября 2010 года</i></p> <p>состою в браке <input type="checkbox"/> → Зарегистрирован ли Ваш брак? да <input type="checkbox"/> нет <input type="checkbox"/> →          Если супруг(а) этого лица проживает с ней (ним) в одном домохозяйстве, то проставьте порядковый номер из зоны Б, под которым записан(а) супруг(а) опрашиваемого</p> <p>разведен(а) официально (развод зарегистрирован) <input type="checkbox"/> вдовец, вдова <input type="checkbox"/>          разошелся(лась) <input type="checkbox"/> никогда не состоял(а) в браке <input type="checkbox"/></p>		<p><i>Для лиц в возрасте 6-50 лет</i></p> <p><b>8.3</b> Учились ли Вы в образовательном учреждении? да <input type="checkbox"/> нет <input type="checkbox"/></p> <p><i>Для детей в возрасте до 10 лет, не посещающих школы</i></p> <p><b>8.4</b> Посещает ли ребенок дошкольное учреждение? да <input type="checkbox"/> нет <input type="checkbox"/></p>
<p><b>6</b> Ваше гражданство Российской Федерации <input type="checkbox"/></p> <p><i>Для граждан иностранного государства и лиц с двойным гражданством запишите наименование государства</i></p> <p>без гражданства <input type="checkbox"/></p>		<p><b>9</b> ВЛАДЕНИЕ ЯЗЫКАМИ</p> <p><b>9.1</b> Владете ли Вы русским языком? да <input type="checkbox"/> нет <input type="checkbox"/></p> <p><b>9.2</b> Какими иными языками Вы владеете? _____</p>
<p><b>9.3</b> Ваш родной язык _____</p>		<p>язык жестов <input type="checkbox"/></p>

Служебная зона

1  2  3  4  5  6  7

8.1  8.2  8.3  8.4  9.1  9.2  9.3  А  Б  В

Конфиденциально (гарантируется получателем информации)



Образец нанесения метки:



Образец исправления метки:



Образцы написания цифр:

1 2 3 4 5 6 7 8 9 0

Образец исправления цифры:



Незначительные нули не записываются:

0 0 2

<p><b>10 ИСТОЧНИКИ СРЕДСТВ К СУЩЕСТВОВАНИЮ</b></p> <p><b>10.1 Укажите все имеющиеся у Вас источники средств к существованию</b> Покажите опрашиваемому карточку Число ответов не ограничено</p> <p>1.....трудова́я де́ятельность, включая работу по совместительству <input type="checkbox"/> 7.....посо́бие по безрабо́тице <input type="checkbox"/></p> <p>2.....ли́чное подсо́бное хозяйство <input type="checkbox"/> 8.... дру́гой вид госуда́рственного обеспе́чения <input type="checkbox"/></p> <p>3.....стипенди́я <input type="checkbox"/> 9.....сбере́жения; дивиденды; проценты <input type="checkbox"/></p> <p>4.....пенсия (кроме пенсии по инвалидности) <input type="checkbox"/> 10.....сда́ча внаем или в аренду иму́щества; до́ход от патентов, авторских прав <input type="checkbox"/></p> <p>5.....пенсия по инвалидности <input type="checkbox"/> 11.....иждиве́ние; помо́щь других лиц; алименты <input type="checkbox"/></p> <p>6.....посо́бие (кроме посо́бия по безрабо́тице) <input type="checkbox"/> 12.....и́ной исто́чник <input type="checkbox"/></p> <p style="text-align: right;">↓ Запи́шите ка́кой</p> <div style="border: 1px solid black; height: 20px; width: 100%;"></div>	<p><b>11.4 Имели ли Вы в этот период вторую работу?</b></p> <p>да <input type="checkbox"/> нет <input type="checkbox"/></p>		
<p><b>10.2 Если Вы имеете несколько источников, укажите, какой считаете для себя основным</b></p> <p>Запи́шите но́мер это́го исто́чника из вопро́са 10.1</p> <div style="border: 1px solid black; width: 20px; height: 20px; text-align: center; margin-left: auto; margin-right: auto;">0</div>	<p><i>Вопрос 11.5 для лиц, ответивших "нет" на вопрос 11.1</i></p>		
<p><i>Вопросы 11.1 - 11.5 для лиц в возрасте 15-72 лет Для остальных - переход к вопросу 12.1</i></p>	<p><b>11.5 Искали ли Вы работу в течение последнего месяца?</b></p> <p>да <input type="checkbox"/> нет <input type="checkbox"/> → Укажите одну главную причину:</p> <p style="text-align: center;">↓</p> <table style="width: 100%;"> <tr> <td style="width: 50%; vertical-align: top;"> <p><b>Если бы Вам предложили подходящую работу, то смогли бы Вы приступить к ней в ближайшие 2 недели?</b></p> <p>да <input type="checkbox"/> нет <input type="checkbox"/></p> </td> <td style="width: 50%; vertical-align: top;"> <p>получил(а) работу и приступаю к ней в ближайшие 2 недели <input type="checkbox"/></p> <p>нашел(ла) работу и ожидаю ответа <input type="checkbox"/></p> <p>ожидаю начала сезона <input type="checkbox"/></p> <p>занимаюсь ведением домашнего хозяйства <input type="checkbox"/></p> <p>иная причина <input type="checkbox"/></p> </td> </tr> </table> <p style="text-align: right;">↓ Запи́шите ка́кая</p> <div style="border: 1px solid black; height: 20px; width: 100%;"></div>	<p><b>Если бы Вам предложили подходящую работу, то смогли бы Вы приступить к ней в ближайшие 2 недели?</b></p> <p>да <input type="checkbox"/> нет <input type="checkbox"/></p>	<p>получил(а) работу и приступаю к ней в ближайшие 2 недели <input type="checkbox"/></p> <p>нашел(ла) работу и ожидаю ответа <input type="checkbox"/></p> <p>ожидаю начала сезона <input type="checkbox"/></p> <p>занимаюсь ведением домашнего хозяйства <input type="checkbox"/></p> <p>иная причина <input type="checkbox"/></p>
<p><b>Если бы Вам предложили подходящую работу, то смогли бы Вы приступить к ней в ближайшие 2 недели?</b></p> <p>да <input type="checkbox"/> нет <input type="checkbox"/></p>	<p>получил(а) работу и приступаю к ней в ближайшие 2 недели <input type="checkbox"/></p> <p>нашел(ла) работу и ожидаю ответа <input type="checkbox"/></p> <p>ожидаю начала сезона <input type="checkbox"/></p> <p>занимаюсь ведением домашнего хозяйства <input type="checkbox"/></p> <p>иная причина <input type="checkbox"/></p>		
<p><b>11 ЗАНЯТОСТЬ И БЕЗРАБОТИЦА</b></p>	<p><b>12 МИГРАЦИЯ</b></p>		
<p><b>11.1 Имели ли Вы какую-либо работу, приносящую заработок или доход с 7 по 13 октября 2010 года?</b></p> <p>да <input type="checkbox"/> нет <input type="checkbox"/> → Переход к вопросу 11.5</p>	<p><b>12.1 С какого года Вы непрерывно проживаете в этом населенном пункте?</b></p> <p>с рождения <input type="checkbox"/> → Для женщин - переход к вопросу 13 Для мужчин - конец опроса по форме Л</p> <div style="border: 1px solid black; width: 20px; height: 20px; text-align: center; margin-left: auto; margin-right: auto;">00</div> <p style="text-align: center;">год</p> <p>→ Для переехавших с ноября 2009 по октябрь 2010 года, задайте вопрос 12.2</p>		
<p><i>Вопросы 11.2 - 11.4 для лиц, имевших работу с 7 по 13 октября 2010 года (ответивших "да" на вопрос 11.1)</i></p>	<p><b>12.2 Где Вы проживали в октябре 2009 года?</b></p> <p>Укажите наименование субъекта Российской Федерации или наименование иностранного государства</p> <div style="border: 1px solid black; width: 100%; height: 20px;"></div> <p><b>В каком населенном пункте Вы проживали?</b></p> <p>городском <input type="checkbox"/> сельском <input type="checkbox"/></p>		
<p><b>11.2 Кем Вы являлись на основной работе?</b></p> <table style="width: 100%;"> <tr> <td style="width: 50%;"> <p>работающим по найму (по договору, контракту или устной договоренности) <input type="checkbox"/></p> </td> <td style="width: 50%;"> <p>работающим не по найму (на собственном предприятии или в организации, в собственном деле) <input type="checkbox"/></p> </td> </tr> </table> <p style="text-align: center;">↓</p> <p>с привлечением наемных работников <input type="checkbox"/></p> <p>без привлечения наемных работников <input type="checkbox"/></p> <p>иное <input type="checkbox"/></p>	<p>работающим по найму (по договору, контракту или устной договоренности) <input type="checkbox"/></p>	<p>работающим не по найму (на собственном предприятии или в организации, в собственном деле) <input type="checkbox"/></p>	<p><b>13 Для женщин в возрасте 15 лет и более</b></p>
<p>работающим по найму (по договору, контракту или устной договоренности) <input type="checkbox"/></p>	<p>работающим не по найму (на собственном предприятии или в организации, в собственном деле) <input type="checkbox"/></p>		
<p><b>11.3 Ваша работа находилась на территории того же населенного пункта, где Вы проживаете?</b></p> <p>да <input type="checkbox"/></p> <p>нет <input type="checkbox"/> → На территории Вашего субъекта Российской Федерации?</p> <p>да <input type="checkbox"/> Укажите наименование субъекта Российской Федерации (республика, край, область, авт. область, авт. округ, г. Москва, г. Санкт-Петербург) или наименование иностранного государства, где Вы работали</p> <p>нет <input type="checkbox"/> →</p> <div style="border: 1px solid black; width: 20px; height: 20px; text-align: center; margin-left: auto; margin-right: auto;">00</div> <div style="border: 1px solid black; width: 100%; height: 20px; margin-top: 5px;"></div>	<p><b>13.1 Сколько детей Вы родили?</b> Записать общее число рожденных детей, не считая мертворожденных</p> <div style="border: 1px solid black; width: 20px; height: 20px; text-align: center; margin-left: auto; margin-right: auto;">0</div>		
<p><b>11.4 Имели ли Вы в этот период вторую работу?</b></p> <p>да <input type="checkbox"/> нет <input type="checkbox"/></p>	<p><b>13.2 Дата рождения первого ребенка</b></p> <div style="display: flex; justify-content: space-around; align-items: center;"> <div style="border: 1px solid black; width: 20px; height: 20px; text-align: center;">00</div> <div style="border: 1px solid black; width: 20px; height: 20px; text-align: center;">00</div> </div> <p style="text-align: center;">месяц                      год</p>		



Служебная зона

10.1  10.2  11.1  11.2  11.3  11.4


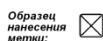
11.5  12.1  12.2  13.1  13.2

A  B  В

**Конфиденциально** (гарантируется получателем информации)



Утверждена  
распоряжением Правительства  
Российской Федерации  
от 16 декабря 2009 г. №1990-р  
Форма П  
Переписной лист



Образцы написания цифр: 1 2 3 4 5 6 7 8 9 0



Образец исправления цифры: 5  
Незначимые нули не записываются: 002

Несчитывание зоны

## Раздел I - заполняется на жилище

Для многоквартирных домов раздел I заполняется только в первом жилом помещении в доме (в каждом счетном участке)

<p><b>1 Тип жилища</b> Укажите один из вариантов ответа</p>	<p>индивидуальный (одноквартирный) дом: частного жилищного фонда <input type="checkbox"/> государственного/муниципального жилищного фонда <input type="checkbox"/> многоквартирный дом <input type="checkbox"/></p>	<p>общежитие <input type="checkbox"/> → гостиница <input type="checkbox"/> → другое жилище (например, юрта, вагончик, бытовка, баржа и др.) <input type="checkbox"/> → Укажите какое</p>	<p>Бездомный(ые) <input type="checkbox"/> ↓ Конец опроса по форме П</p>																																
<p><b>2 Время постройки дома</b> При перестройках, надстройках, расширении дома годом ввода в эксплуатацию считается год первоначальной постройки Укажите один из вариантов ответа</p> <p>ранее 1957 <input type="checkbox"/> 1957 - 1970 <input type="checkbox"/> 1971 - 1995 <input type="checkbox"/> 1996 - 2002 <input type="checkbox"/> после 2002 <input type="checkbox"/></p>																																			
<p><b>3 Материал наружных стен дома</b> Укажите один из вариантов ответа</p> <p>кирпич, камень <input type="checkbox"/> панель, блок <input type="checkbox"/> дерево <input type="checkbox"/> монолит <input type="checkbox"/> другой смешанный материал <input type="checkbox"/> иное <input type="checkbox"/> → Запишите, из какого материала стены</p>																																			
<p><b>4 Виды благоустройства жилого помещения и санитарно-гигиенические условия проживания</b></p> <table border="0"> <tr> <td>электричество <input type="checkbox"/></td> <td>водоснабжение: водопровод из коммунальной системы <input type="checkbox"/></td> <td>водоотведение (канализация): через коммунальную канализационную систему <input type="checkbox"/></td> <td>ванна и (или) душ: ванна и (или) душ в жилище <input type="checkbox"/></td> </tr> <tr> <td>электроплита напольная <input type="checkbox"/></td> <td>водопровод из индивидуальной системы <input type="checkbox"/></td> <td>через индивидуальную канализационную систему (включая септик) <input type="checkbox"/></td> <td>ванна и (или) душ вне жилища <input type="checkbox"/></td> </tr> <tr> <td>газ: сетевой <input type="checkbox"/></td> <td>водопровод вне жилища, колонка <input type="checkbox"/></td> <td>через систему труб в выгребные ямы и т.п. <input type="checkbox"/></td> <td>баня, сауна <input type="checkbox"/></td> </tr> <tr> <td>сжиженный (баллоны) <input type="checkbox"/></td> <td>колодец, скважина или другой источник водоснабжения <input type="checkbox"/></td> <td>система канализации отсутствует <input type="checkbox"/></td> <td>ванна, душ, баня, сауна отсутствуют <input type="checkbox"/></td> </tr> <tr> <td>отопление: центральное <input type="checkbox"/></td> <td>горячее водоснабжение: центральное <input type="checkbox"/></td> <td>туалет: туалет (со смывом) в жилище <input type="checkbox"/></td> <td>удаление бытовых отходов: мусоропровод <input type="checkbox"/></td> </tr> <tr> <td>от индивидуальных установок, котлов <input type="checkbox"/></td> <td>от индивидуальных водонагревателей <input type="checkbox"/></td> <td>туалет другого типа в жилище (включая биотуалет) <input type="checkbox"/></td> <td>мусоросборники вне дома <input type="checkbox"/></td> </tr> <tr> <td>печное <input type="checkbox"/></td> <td>горячее водоснабжение отсутствует <input type="checkbox"/></td> <td>туалет вне жилища <input type="checkbox"/></td> <td>сбор мусора спецмашиной <input type="checkbox"/></td> </tr> <tr> <td></td> <td></td> <td>туалет отсутствует <input type="checkbox"/></td> <td>выброс мусора в ямы, на кучи и т.п. <input type="checkbox"/></td> </tr> </table> <p>кухня: кухня или кухонный угол в доме <input type="checkbox"/> кухня или кухонный угол в отдельном строении <input type="checkbox"/> кухня и кухонный угол отсутствуют <input type="checkbox"/></p>				электричество <input type="checkbox"/>	водоснабжение: водопровод из коммунальной системы <input type="checkbox"/>	водоотведение (канализация): через коммунальную канализационную систему <input type="checkbox"/>	ванна и (или) душ: ванна и (или) душ в жилище <input type="checkbox"/>	электроплита напольная <input type="checkbox"/>	водопровод из индивидуальной системы <input type="checkbox"/>	через индивидуальную канализационную систему (включая септик) <input type="checkbox"/>	ванна и (или) душ вне жилища <input type="checkbox"/>	газ: сетевой <input type="checkbox"/>	водопровод вне жилища, колонка <input type="checkbox"/>	через систему труб в выгребные ямы и т.п. <input type="checkbox"/>	баня, сауна <input type="checkbox"/>	сжиженный (баллоны) <input type="checkbox"/>	колодец, скважина или другой источник водоснабжения <input type="checkbox"/>	система канализации отсутствует <input type="checkbox"/>	ванна, душ, баня, сауна отсутствуют <input type="checkbox"/>	отопление: центральное <input type="checkbox"/>	горячее водоснабжение: центральное <input type="checkbox"/>	туалет: туалет (со смывом) в жилище <input type="checkbox"/>	удаление бытовых отходов: мусоропровод <input type="checkbox"/>	от индивидуальных установок, котлов <input type="checkbox"/>	от индивидуальных водонагревателей <input type="checkbox"/>	туалет другого типа в жилище (включая биотуалет) <input type="checkbox"/>	мусоросборники вне дома <input type="checkbox"/>	печное <input type="checkbox"/>	горячее водоснабжение отсутствует <input type="checkbox"/>	туалет вне жилища <input type="checkbox"/>	сбор мусора спецмашиной <input type="checkbox"/>			туалет отсутствует <input type="checkbox"/>	выброс мусора в ямы, на кучи и т.п. <input type="checkbox"/>
электричество <input type="checkbox"/>	водоснабжение: водопровод из коммунальной системы <input type="checkbox"/>	водоотведение (канализация): через коммунальную канализационную систему <input type="checkbox"/>	ванна и (или) душ: ванна и (или) душ в жилище <input type="checkbox"/>																																
электроплита напольная <input type="checkbox"/>	водопровод из индивидуальной системы <input type="checkbox"/>	через индивидуальную канализационную систему (включая септик) <input type="checkbox"/>	ванна и (или) душ вне жилища <input type="checkbox"/>																																
газ: сетевой <input type="checkbox"/>	водопровод вне жилища, колонка <input type="checkbox"/>	через систему труб в выгребные ямы и т.п. <input type="checkbox"/>	баня, сауна <input type="checkbox"/>																																
сжиженный (баллоны) <input type="checkbox"/>	колодец, скважина или другой источник водоснабжения <input type="checkbox"/>	система канализации отсутствует <input type="checkbox"/>	ванна, душ, баня, сауна отсутствуют <input type="checkbox"/>																																
отопление: центральное <input type="checkbox"/>	горячее водоснабжение: центральное <input type="checkbox"/>	туалет: туалет (со смывом) в жилище <input type="checkbox"/>	удаление бытовых отходов: мусоропровод <input type="checkbox"/>																																
от индивидуальных установок, котлов <input type="checkbox"/>	от индивидуальных водонагревателей <input type="checkbox"/>	туалет другого типа в жилище (включая биотуалет) <input type="checkbox"/>	мусоросборники вне дома <input type="checkbox"/>																																
печное <input type="checkbox"/>	горячее водоснабжение отсутствует <input type="checkbox"/>	туалет вне жилища <input type="checkbox"/>	сбор мусора спецмашиной <input type="checkbox"/>																																
		туалет отсутствует <input type="checkbox"/>	выброс мусора в ямы, на кучи и т.п. <input type="checkbox"/>																																

Служебная зона

1  2  3  4

A  Б  В  Г  Д

Код учреждения

**Конфиденциально** (гарантируется получателем информации)



Образец  
нанесения  
метки:



Образец  
исправления  
метки:



Образцы  
написания  
цифр:

1 2 3 4 5 6 7 8 9 0

Образец  
исправления  
цифры:



Незначимые  
нули не  
записываются:

0 0 2

## Раздел II - заполняется на каждую квартиру или одноквартирный дом

Для индивидуальных (одноквартирных) домов в частном жилищном фонде вопрос 1 не заполняется

<b>1 Тип жилого помещения</b>	отдельная квартира <input type="checkbox"/> <i>Отмечается для дома или квартиры с одним лицевым счетом</i>	коммунальная квартира <input type="checkbox"/> <i>Отмечается для дома или квартиры с двумя и более лицевыми счетами</i>
<b>2 Размер общей площади квартиры или одноквартирного дома (в целых кв.м)</b>	В общую площадь жилого помещения не включается площадь: - общедомовых лестничных клеток, лифтовых холлов, тамбуров, коридоров (кроме внутриквартирных), вестибюлей, сеней; - занятая выступающими конструктивными элементами и отопительными печами; - веранд, балконов, лоджий, террас; - гаражей; - отдельно стоящих кухонь, бань, бассейнов, саун, сараев, беседок и др.	
<b>3 Число жилых комнат квартиры или одноквартирного дома</b>	В число жилых комнат не включаются: кухни, холлы, коридоры, ванные и душевые комнаты, бассейны, сауны, кладовые и другие вспомогательные помещения. Совмещенная кухня-столовая считается жилой комнатой.	
<b>4 Наличие телекоммуникаций</b>	стационарная телефонная связь <input type="checkbox"/>	телевизионная антенна <input type="checkbox"/>
		проводное радио (радиоточка) <input type="checkbox"/>

## Раздел III - заполняется на каждое домохозяйство в квартире или одноквартирном доме

Если в помещении проживает одно домохозяйство - заполняется только одна строка таблицы, если два и более - заполняется по одной строке на каждое домохозяйство

1 № п.п. домохозяйства	2 Число лиц в домохозяйстве	3 Число занимаемых жилых комнат	4 Вид благоустройства жилого помещения Доступ в сеть Интернет (включая мобильный)	Несчитывание строки
1	2	3	4	5
		часть комнаты <input type="checkbox"/>	<input type="checkbox"/>	<input type="checkbox"/>
		часть комнаты <input type="checkbox"/>	<input type="checkbox"/>	<input type="checkbox"/>
		часть комнаты <input type="checkbox"/>	<input type="checkbox"/>	<input type="checkbox"/>
		часть комнаты <input type="checkbox"/>	<input type="checkbox"/>	<input type="checkbox"/>
		часть комнаты <input type="checkbox"/>	<input type="checkbox"/>	<input type="checkbox"/>
		часть комнаты <input type="checkbox"/>	<input type="checkbox"/>	<input type="checkbox"/>

Служебная зона 1  2  3  4

A  B  В  Г

**Конфиденциально** (гарантируется получателем информации)

**B1**

№ переписного участка  
№ инструкторского участка

№ счетного участка  
№ бланка

Образец нанесения метки:

Образец исправления метки:

Образцы написания цифр:

1 2 3 4 5 6 7 8 9 0

Образец исправления цифры:

Незначимые нули не записываются:

2

№ п.п.				
1	<b>Ваш пол</b>	мужской <input type="checkbox"/> женский <input type="checkbox"/>	мужской <input type="checkbox"/> женский <input type="checkbox"/>	мужской <input type="checkbox"/> женский <input type="checkbox"/>
2	<b>Год Вашего рождения</b>			
3	<b>Страна Вашего постоянного проживания</b>			
4	<b>Цель Вашего приезда в Россию</b>	работа <input type="checkbox"/> учеба <input type="checkbox"/> служебная или деловая поездка <input type="checkbox"/> лечение <input type="checkbox"/> туризм, отдых <input type="checkbox"/> транзитная миграция <input type="checkbox"/> другая цель <input type="checkbox"/> ↓ запишите какая	работа <input type="checkbox"/> учеба <input type="checkbox"/> служебная или деловая поездка <input type="checkbox"/> лечение <input type="checkbox"/> туризм, отдых <input type="checkbox"/> транзитная миграция <input type="checkbox"/> другая цель <input type="checkbox"/> ↓ запишите какая	работа <input type="checkbox"/> учеба <input type="checkbox"/> служебная или деловая поездка <input type="checkbox"/> лечение <input type="checkbox"/> туризм, отдых <input type="checkbox"/> транзитная миграция <input type="checkbox"/> другая цель <input type="checkbox"/> ↓ запишите какая
<b>Для приехавших с целью работы, учебы</b>				
5	<b>Продолжительность Вашего проживания на территории России</b>	месяцев	месяцев	месяцев
6	<b>Страна Вашего рождения</b>			
7	<b>Ваше гражданство</b>	без гражданства <input type="checkbox"/>	без гражданства <input type="checkbox"/>	без гражданства <input type="checkbox"/>

Служебная зона

Несчитывание зоны  А  Несчитывание зоны  А  Несчитывание зоны  А  Несчитывание зоны  А

1  2  3  4  1  2  3  4  1  2  3  4  1  2  3  4

**Конфиденциально** (гарантируется получателем информации)

# B2

Образец нанесения метки:

Образец исправления метки:

Образцы написания цифр:

1 2 3 4 5 6 7 8 9 0

Образец исправления цифр:

5

Незначимые нули не записываются:

2

№ п.п.	<input type="checkbox"/>	<input type="checkbox"/>	<input type="checkbox"/>	<input type="checkbox"/>
1 Ваш пол	мужской <input type="checkbox"/> женский <input type="checkbox"/>	мужской <input type="checkbox"/> женский <input type="checkbox"/>	мужской <input type="checkbox"/> женский <input type="checkbox"/>	мужской <input type="checkbox"/> женский <input type="checkbox"/>
2 Год Вашего рождения	<input type="checkbox"/> <input type="checkbox"/> <input type="checkbox"/>	<input type="checkbox"/> <input type="checkbox"/> <input type="checkbox"/>	<input type="checkbox"/> <input type="checkbox"/> <input type="checkbox"/>	<input type="checkbox"/> <input type="checkbox"/> <input type="checkbox"/>
3 Страна Вашего постоянного проживания	<input type="checkbox"/> <input type="checkbox"/> <input type="checkbox"/>	<input type="checkbox"/> <input type="checkbox"/> <input type="checkbox"/>	<input type="checkbox"/> <input type="checkbox"/> <input type="checkbox"/>	<input type="checkbox"/> <input type="checkbox"/> <input type="checkbox"/>
4 Цель Вашего приезда в Россию	работа <input type="checkbox"/> учеба <input type="checkbox"/> служебная или деловая поездка <input type="checkbox"/> лечение <input type="checkbox"/> туризм, отдых <input type="checkbox"/> транзитная миграция <input type="checkbox"/> другая цель <input type="checkbox"/> ↓ запишите какая <input type="text"/>	работа <input type="checkbox"/> учеба <input type="checkbox"/> служебная или деловая поездка <input type="checkbox"/> лечение <input type="checkbox"/> туризм, отдых <input type="checkbox"/> транзитная миграция <input type="checkbox"/> другая цель <input type="checkbox"/> ↓ запишите какая <input type="text"/>	работа <input type="checkbox"/> учеба <input type="checkbox"/> служебная или деловая поездка <input type="checkbox"/> лечение <input type="checkbox"/> туризм, отдых <input type="checkbox"/> транзитная миграция <input type="checkbox"/> другая цель <input type="checkbox"/> ↓ запишите какая <input type="text"/>	работа <input type="checkbox"/> учеба <input type="checkbox"/> служебная или деловая поездка <input type="checkbox"/> лечение <input type="checkbox"/> туризм, отдых <input type="checkbox"/> транзитная миграция <input type="checkbox"/> другая цель <input type="checkbox"/> ↓ запишите какая <input type="text"/>
<b>Для приехавших с целью работы, учебы</b>				
5 Продолжительность Вашего проживания на территории России	<input type="checkbox"/> <input type="checkbox"/> месяцев	<input type="checkbox"/> <input type="checkbox"/> месяцев	<input type="checkbox"/> <input type="checkbox"/> месяцев	<input type="checkbox"/> <input type="checkbox"/> месяцев
6 Страна Вашего рождения	<input type="checkbox"/> <input type="checkbox"/> <input type="checkbox"/>	<input type="checkbox"/> <input type="checkbox"/> <input type="checkbox"/>	<input type="checkbox"/> <input type="checkbox"/> <input type="checkbox"/>	<input type="checkbox"/> <input type="checkbox"/> <input type="checkbox"/>
7 Ваше гражданство	без гражданства <input type="checkbox"/> <input type="checkbox"/> <input type="checkbox"/> <input type="checkbox"/> <input type="checkbox"/> <input type="checkbox"/> <input type="checkbox"/> <input type="checkbox"/>	без гражданства <input type="checkbox"/> <input type="checkbox"/> <input type="checkbox"/> <input type="checkbox"/> <input type="checkbox"/> <input type="checkbox"/> <input type="checkbox"/> <input type="checkbox"/>	без гражданства <input type="checkbox"/> <input type="checkbox"/> <input type="checkbox"/> <input type="checkbox"/> <input type="checkbox"/> <input type="checkbox"/> <input type="checkbox"/> <input type="checkbox"/>	без гражданства <input type="checkbox"/> <input type="checkbox"/> <input type="checkbox"/> <input type="checkbox"/> <input type="checkbox"/> <input type="checkbox"/> <input type="checkbox"/> <input type="checkbox"/>

Служебная зона

Несчитывание зоны  А  Несчитывание зоны  А  Несчитывание зоны  А  Несчитывание зоны  А

1  2  3  4  1  2  3  4  1  2  3  4  1  2  3  4

**Конфиденциально** (гарантируется получателем информации)

## СОДЕРЖАНИЕ

Предисловие.....	3
Распределение частных домохозяйств по типам жилых помещений и типу местности по Российской Федерации и Республике Башкортостан.....	12
Распределение населения частных домохозяйств по типам занимаемых жилых помещений по субъектам Приволжского и Уральского федеральных округов.....	14
Средний размер общей площади на одного человека.....	16
Средний размер общей площади на одного человека по типам занимаемых домохозяйствами помещений (диаграмма) .....	16
Частные домохозяйства по типам занимаемых жилых помещений и размеру общей площади индивидуального (одноквартирного) дома, квартиры.....	17
Частные домохозяйства, проживающие в индивидуальных (одноквартирных) домах, отдельных и коммунальных квартирах по размеру домохозяйства.....	21
Частные домохозяйства, проживающие в индивидуальных (одноквартирных) домах, отдельных и коммунальных квартирах по числу занимаемых комнат.....	25
(диаграмма)	25
Частные домохозяйства, проживающие в индивидуальных (одноквартирных) домах, отдельных и коммунальных квартирах по размеру домохозяйства.....	26
Частные домохозяйства, проживающие в индивидуальных (одноквартирных) домах, отдельных и коммунальных квартирах по времени постройки дома.....	29
Распределение населения по годам постройки дома в городской и сельской местности (диаграмма).....	31
Частные домохозяйства, проживающие в индивидуальных (одноквартирных) домах, отдельных и коммунальных квартирах по материалу наружных стен дома.....	31
Частные домохозяйства, проживающие в индивидуальных (одноквартирных) домах, отдельных и коммунальных квартирах по времени постройки дома и материалу наружных стен .....	32
Обеспеченность различными видами благоустройства жилого помещения частных домохозяйств, проживающих в индивидуальных (одноквартирных) домах, отдельных и коммунальных квартирах по республике Башкортостан.....	38
Распределение населения частных домохозяйств по типам занимаемых жилых помещений по городским округам и муниципальным районам Республики Башкортостан.....	42
Население частных домохозяйств, проживающее в индивидуальных (одноквартирных) домах, отдельных и коммунальных квартирах по времени постройки дома по городским округам и муниципальным районам Республики Башкортостан .....	46
Население частных домохозяйств, проживающее в индивидуальных (одноквартирных) домах, отдельных и коммунальных квартирах по материалу наружных стен дома по городским округам и муниципальным районам Республики Башкортостан .....	48
Жилые помещения по типам и числу проживающих в них частных домохозяйств	50
Городские округа:	
г. Уфа.....	51
г. Агидель.....	52
г. Кумертау.....	52
г. Нефтекамск.....	53
г. Октябрьский.....	53
г. Салават.....	54

г. Сибай.....	54
г. Стерлитамак.....	55
Муниципальные районы:	
Абзелиловский .....	55
Альшеевский .....	56
Архангельский.....	56
Аскинский .....	57
Аургазинский.....	57
Баймакский .....	58
Бакалинский .....	59
Балтачевский .....	60
Белебеевский .....	60
Белокатайский .....	62
Белорецкий .....	63
Бижбулякский .....	64
Бирский .....	65
Благоварский .....	66
Благовещенский .....	67
Буздякский .....	68
Бураевский .....	69
Бурзянский .....	69
Гафурийский .....	70
Давлекановский .....	70
Дуванский .....	72
Дюртюлинский .....	72
Ермекеевский .....	74
Зианчуринский .....	74
Зилаирский .....	75
Иглинский .....	75
Илишевский .....	76
Ишимбайский .....	76
Калтасинский .....	78
Караидельский .....	78
Кармаскалинский .....	79
Кигинский .....	79
Краснокамский .....	80
Кугарчинский .....	80
Куюргазинский .....	81
Кушнаренковский .....	81
Мелеузовский .....	82
Мечетлинский .....	83
Мишкинский .....	84
Миякинский .....	84
Нуримановский .....	85
Салаватский .....	85
Стерлибашевский .....	86
Стерлитамакский .....	86

Татышлинский .....	87
Туймазинский .....	87
Уфимский .....	89
Учалинский .....	89
Федоровский .....	91
Хайбуллинский .....	91
Чекмагушевский .....	92
Чишминский .....	92
Шаранский .....	94
Янаульский .....	94
Методологические пояснения .....	96
Приложение. Образцы форм переписных листов .....	101

Статистический сборник  
Жилищные условия населения Республики Башкортостан  
по данным Всероссийской переписи населения 2010 года

2013

Подписано в печать 27.12.2013г.  
Формат 60x84 1/16 Бумага офсетная №1  
Отпечатано на ксероксе  
Усл. п.л. 12,2 Заказ № 303  
Тираж 250

Отпечатано с готового файла в секторе  
оперативной полиграфии Башкортостанстата  
450077 г.Уфа, ул.Цюрупы, 17.