

**ТЕРРИТОРИАЛЬНЫЙ ОРГАН ФЕДЕРАЛЬНОЙ СЛУЖБЫ
ГОСУДАРСТВЕННОЙ СТАТИСТИКИ ПО РЕСПУБЛИКЕ БАШКОРТОСТАН
(Башкортостанстат)**

**БРАЧНОЕ СОСТОЯНИЕ НАСЕЛЕНИЯ
РЕСПУБЛИКИ БАШКОРТОСТАН**
по данным Всероссийской переписи населения 2010 года

Статистический бюллетень



**ВСЕРОССИЙСКАЯ
ПЕРЕПИСЬ НАСЕЛЕНИЯ**

Уфа • 2012

Брачное состояние населения в Республике Башкортостан по данным Всероссийской переписи населения 2010 года: статистический бюллетень - Уфа: Башкортостанстат, 2012 - 56с., табл.

В бюллетене представлены итоги Всероссийской переписи населения 2010 года о брачном составе постоянного населения в Республики Башкортостан с распределением данных по полу, местности проживания.

При использовании и перепечатке данных ссылка на Башкортостанстат обязательна. Изданный материал является его собственностью.

Ответственный за выпуск: Утяшева И.Б.

отдел статистики населения
и здравоохранения
тел. 272-90-65

Подписано в печать 10.02.2012г.
Формат 60x84 1/16 Бумага офсетная №1
Отпечатано на ксероксе
Усл. п.л. _____ Заказ № _____

Отпечатано в секторе
оперативной полиграфии Башкортостанстата
450077, г.Уфа, ул.Цюрупы, 17.

ПРЕДИСЛОВИЕ

В настоящем бюллетене публикуются окончательные итоги Всероссийской переписи населения 2010 года о брачном составе постоянного населения Республики Башкортостан.

Приведены данные о брачной структуре населения по республике в целом, а также по городской и сельской местности. Все данные приводятся с распределением по полу.

В отдельных случаях незначительные расхождения от суммы слагаемых объясняются округлением данных.

В бюллетене используются обозначения:

- явление отсутствует

0,0 небольшая величина

Краткие методологические пояснения

Всероссийская перепись населения – процесс сбора статистической информации, организованный по единой государственной статистической методологии на всей территории Российской Федерации с целью получения обобщенных демографических, экономических и социальных данных в отношении всех лиц, находящихся на определенную дату в стране.

Дата переписи населения – момент времени (год, месяц, день и час), на который осуществляется сбор сведений о населении и его учет – была установлена по состоянию на **0 часов 14 октября 2010 года**. Сбор сведений о населении осуществлялся **с 14 по 25 октября (включительно)**.

Население переписывалось по месту своего постоянного (обычного) жительства. Местом обычного жительства лица является то место, в котором он проводит ежедневно большую часть своего ночного отдыха (п. 162 Рекомендаций Конференции европейских статистиков по проведению переписей населения и жилищного фонда 2010 года, ООН, Нью-Йорк и Женева, 2006). Это место может совпадать или не совпадать с адресом, по которому человек зарегистрирован (прописан).

При Всероссийской переписи населения 2010 года **учету подлежало** все население, постоянно (обычно) проживающее в Российской Федерации. Кроме того, учету подлежали лица, временно (до 1 года) находящиеся на территории Российской Федерации, место постоянного жительства которых находится за рубежом.

К **постоянному населению Российской Федерации**, находившемуся на территории страны, были отнесены все находившиеся в стране на дату переписи постоянные жители России (независимо от гражданства), включая **временно выехавших** из страны на работу и учебу **на срок до 1 года** или выехавшие на отдых, лечение, в гости на любой срок. В эту же категорию населения включены лица (независимо от гражданства), прибывшие в Российскую Федерацию в поисках убежища или на постоянное жительство (включая и тех лиц, кто не успел оформить регистрационные документы), а также лица, **прибывшие** из-за рубежа на работу и учебу **на срок 1 год и более**.

Порядок переписи каждой категории лиц, подлежащей учету, и исключений из него устанавливалось утвержденной Росстатом Инструкцией о порядке проведения Всероссийской переписи населения 2010 года и заполнения переписных документов.

Объект переписи населения – лицо, подлежащее учету при Всероссийской переписи населения 2010 года. **Единица наблюдения** переписи населения – **домохозяйство**.

С 14 по 25 октября (включительно) специально обученные переписчики обошли все без исключения помещения, где живет или может проживать население в соответствии с установленными организационно-методологическими положениями, провели опрос населения и заполнили переписные листы.

Если по каким-либо причинам население не имело возможности встретиться с переписчиком по месту жительства, то была возможность пройти перепись на стационарном участке, то есть в специальных помещениях, предоставленных для этих целей органами исполнительной власти субъектов РФ и органами местного самоуправления, или в крайнем случае по телефону.

В исключительных случаях, в целях обеспечения полноты сбора сведений обо всех членах домохозяйства в случае их отсутствия в период, в течение которого проводилась

перепись населения, или отказа сообщить сведения о себе сбор сведений о поле и возрасте (дате рождения) этих лиц осуществлялась путем их получения на основании административных данных в порядке, установленном Правительством Российской Федерации.

Программа Всероссийской переписи населения 2010 года состояла из программы сплошного наблюдения для опроса всего постоянно (обычно) проживающего в Российской Федерации населения. Временно находящиеся на территории России лица опрашивались по отдельной сокращенной программе. Переписные листы были утверждены распоряжением Правительства Российской Федерации от 16 декабря 2009 года № 1990-р.

Бланки переписных листов являются двухсторонними машиночитаемыми документами формата А4, с которых осуществлялось сканирование и распознавание информации с использованием специально разработанной автоматизированной системы.

«Переписной лист» **форма Л** содержал 25 вопросов и заполнялся на лиц, постоянно проживающих в помещении. На каждого человека заполнялась отдельная форма Л.

Данные о состоянии в браке получены на основании ответов на вопрос 5 переписного листа формы Л, который задавался всем лицам в возрасте 16 лет и более. В случаях, когда опрашиваемый моложе 16 лет действительно состоял в браке, в вопросе 5 проставлялся соответствующий ответ.

Для лиц в возрасте 16 лет и более и состоящих в браке лиц до 16 лет

5 Ваше состояние в браке
Отметьте подсказ, соответствующий состоянию в браке на 14 октября 2010 года

состою в браке →

Зарегистрирован ли Ваш брак? →

да нет

Если супруг(а) этого лица проживает с ней (ним) в одном домохозяйстве, то проставьте порядковый номер из зоны Б, под которым записан(а) супруг(а) опрашиваемого

разведен(а) официально (развод зарегистрирован) вдовец, вдова

разошелся(лась) никогда не состоял(а) в браке

№ супруга

Население по состоянию в браке классифицировалось как: состоящие в браке (зарегистрированном или незарегистрированном, то есть фактическом); никогда не состоявшие в браке (ни в зарегистрированном, ни в незарегистрированном); вдовье; разведенные официально (развод зарегистрирован), разошедшиеся.

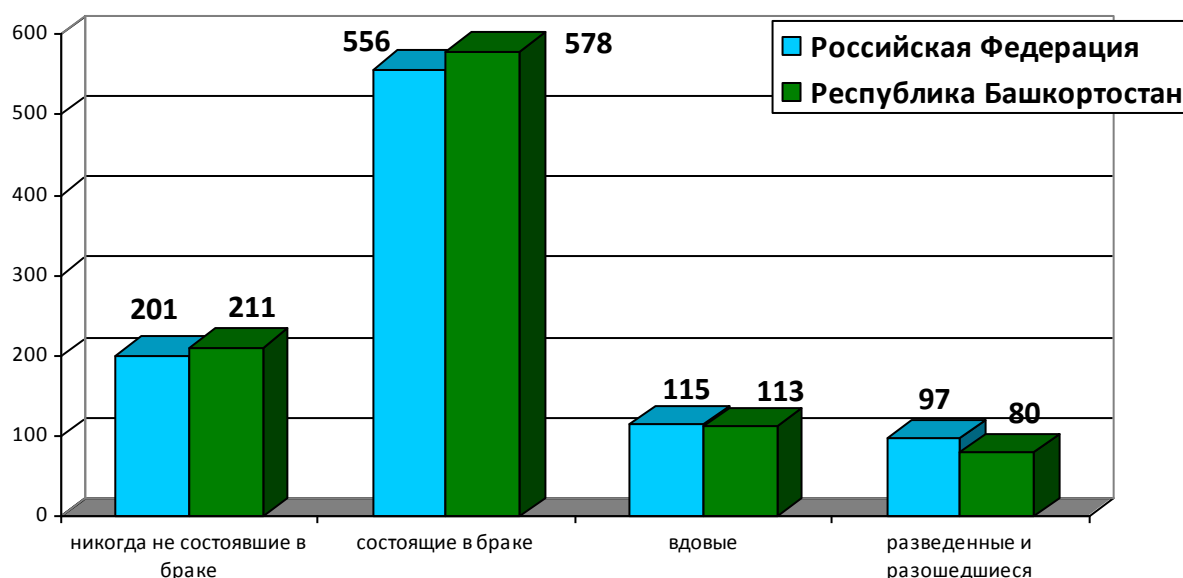
При опросе фиксировалось состояние в браке на момент переписи. Предшествующие брачные состояния не учитываются.

Установленные законом минимальный возраст вступления в брак в Российской Федерации - 18 лет, как для мужчин, так и для женщин. По решению органов местного самоуправления он может быть снижен в отдельных случаях до 16 лет.

НАСЕЛЕНИЕ РОССИЙСКОЙ ФЕДЕРАЦИИ И РЕСПУБЛИКИ БАШКОРТОСТАН ПО СОСТОЯНИЮ В БРАКЕ

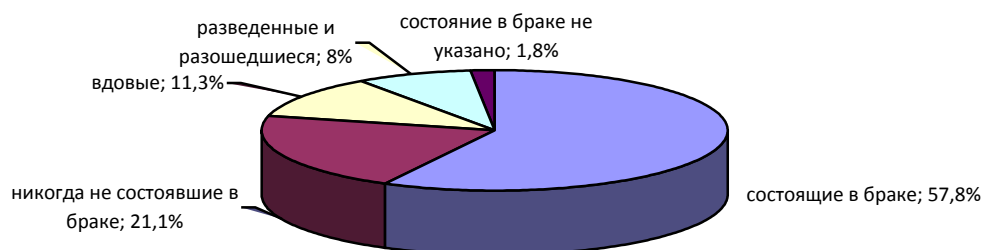
	Оба пола		Мужчины		Женщины	
	2002г.	2010г.	2002г.	2010г.	2002г.	2010г.
Российская Федерация						
Население в возрасте 16 лет и более, млн. человек	118,7	119,7	54,1	54,2	64,6	65,5
из них:						
состоящие в браке	67,9	66,5	33,9	33,2	34,0	33,3
никогда не состоявшие в браке	24,9	24,0	13,6	13,2	11,3	10,8
разведенные официально и разошедшиеся	11,2	11,6	4,1	4,0	7,1	7,6
Республика Башкортостан						
Население в возрасте 16 лет и более, человек ¹	3232338	3330015	1479257	1525590	1753081	1804425
из них:						
состоящие в браке	1939871	1924689	967320	959494	972551	965195
никогда не состоявшие в браке	685129	703177	371711	388800	313418	314377
вдовы	357919	375704	47215	51754	310704	323950
разведенные официально и разошедшиеся	247213	266645	92011	97823	155202	168822

БРАЧНОЕ СОСТОЯНИЕ НАСЕЛЕНИЯ РОССИЙСКОЙ ФЕДЕРАЦИИ И РЕСПУБЛИКИ БАШКОРТОСТАН (по данным ВПН-2010, на 1000 человек в возрасте 16 лет и более)



¹ Включая лиц в возрасте моложе 16 лет, которые состоят в браке

СТРУКТУРА НАСЕЛЕНИЯ РЕСПУБЛИКИ БАШКОРТОСТАН В ВОЗРАСТЕ 16 ЛЕТ И БОЛЕЕ ПО БРАЧНОМУ СОСТОЯНИЮ (по данным ВПН-2010, в процентах)



ДИНАМИКА РАСПРЕДЕЛЕНИЯ НАСЕЛЕНИЯ РЕСПУБЛИКИ БАШКОРТОСТАН ПО ПОЛУ И СОСТОЯНИЮ В БРАКЕ (по данным переписей населения)¹

	1897 ²	1926	1979	1989	2002 ³	2010 ³
	Человек					
Мужчины, всего в возрасте 16 лет и более	639676	694731	1239805	1317661	1479257	1525590
в том числе:						
состоящие в браке	427579	504765	849468	949615	967320	959494
никогда не состоявшие в браке	185385	168768	342029	289296	371711	388800
вдовы	25219	17063	17137	26652	47215	51754
разведенные, разошедшиеся	939	2836	29571	48524	92011	97823
не указавшие состояние в браке	554	1299	1600	3574	1000	27719
Женщины, всего в возрасте 16 лет и более	659331	830969	1545989	1572507	1753081	1804425
в том числе:						
состоящие в браке	441230	521136	859028	958144	972551	965195
никогда не состоявшие в браке	137849	148707	280975	222399	313418	314377
вдовы	77828	146958	311765	287586	310704	323950
разведенные, разошедшиеся	1723	13003	91678	100494	155202	168822
не указавшие состояние в браке	701	1165	2543	3884	1206	32081
Мужчины, всего в возрасте 16 лет и более	100	100	100	100	100	100
в том числе:						
состоящие в браке	66,8	72,7	68,5	72,1	65,4	62,9
никогда не состоявшие в браке	29,0	24,3	27,6	22,0	25,1	25,5
вдовы	3,9	2,5	1,4	2,0	3,2	3,4
разведенные, разошедшиеся	0,1	0,4	2,4	3,7	6,2	6,4
не указавшие состояние в браке	0,1	0,2	0,1	0,3	0,1	1,8
Женщины, всего в возрасте 16 лет и более	100	100	100	100	100	100
в том числе:						
состоящие в браке	66,9	62,7	55,6	60,9	55,5	53,5
никогда не состоявшие в браке	20,9	17,9	18,2	14,1	17,9	17,4
вдовы	11,8	17,7	20,2	18,3	17,7	17,9
разведенные, разошедшиеся	0,3	1,6	5,9	6,4	8,9	9,4
не указавшие состояние в браке	0,1	0,1	0,2	0,2	0,1	1,8

¹ В программу переписей 1939г., 1959г. и 1970г. входил вопрос только о том состоит человек в браке или нет. Данных о категориях внебрачного состояния не имеется

² В возрасте 15 лет и более, Уфимская губерния

³ Включая лиц в возрасте моложе 16 лет, которые состоят в браке

**ДИНИМИКА РАСПРЕДЕЛЕНИЯ НАСЕЛЕНИЯ РЕСПУБЛИКИ БАШКОРТОСТАН ПО ТИПУ МЕСТНОСТИ,
ПОЛУ И СОСТОЯНИЮ В БРАКЕ**
(по данным переписей населения)

	Муж- чины в возрасте 16 лет и более ¹	В том числе					Жен- щины в возрасте 16 лет и более ¹	В том числе				
		состо- ящие в браке	никог- да не состо- явшие в браке	вдо- вые	разве- дены офици- ально, разошед- шиеся	не ука- завшие состо- яние в браке		состо- ящие в браке	никог- да не состо- явшие в браке	вдо- вые	разве- дены офици- ально, разошед- шиеся	не ука- завшие состо- яние в браке
Всего по республике 1989г.												
Человек на 1000 человек в возрасте 16 лет и более	1317661 1000	949615 721	289296 219	26652 20	48524 37	3574 3	1572507 1000	958144 609	222399 141	287586 183	100494 64	3884 3
2002г.												
Человек на 1000 человек в возрасте 16 лет и более	1479257 1000	967320 654	371711 251	47215 32	92011 62	1000 1	1753081 1000	972551 555	313418 179	310704 177	155202 88	1206 1
2010г.												
Человек на 1000 человек в возрасте 16 лет и более	1525590 1000	959494 629	388800 255	51754 34	97823 64	27719 18	1804425 1000	965195 535	314377 174	323950 179	168822 94	32081 18

¹ Данные 2002г. и 2010г. указаны, включая лиц, моложе 16 лет, которые состоят в браке

Продолжение

	Мужчины в возрасте 16 лет и более ¹	В том числе					Женщины в возрасте 16 лет и более ¹	В том числе					
		состоящие в браке	никогда не состоявшие в браке	вдовы	разведены официально, разошедшиеся	не указавшие состояние в браке		состоящие в браке	никогда не состоявшие в браке	вдовы	разведены официально, разошедшиеся	не указавшие состояние в браке	
Городское население 1989г.													
Человек на 1000 человек в возрасте 16 лет и более	852707	602820	194081	17029	36766	2011	1019443	607976	168226	159205	82065	1971	
	1000	707	228	20	43	2	1000	596	165	156	81	2	
2002г.													
Человек на 1000 человек в возрасте 16 лет и более	950309	612811	243291	28750	64487	970	1162056	616931	234568	183293	126085	1179	
	1000	645	256	30	68	1	1000	531	202	158	108	1	
2010г.													
Человек на 1000 человек в возрасте 16 лет и более	916240	569905	232295	28002	59384	26654	1131760	575347	218506	180407	126499	31001	
	1000	622	253	31	65	29	1000	508	193	160	112	27	

¹ Данные 2002г. и 2010г. указаны, включая лиц, моложе 16 лет, которые состоят в браке

Продолжение

	Мужчины в возрасте 16 лет и более ¹	В том числе					Женщины в возрасте 16 лет и более ¹	В том числе				
		состоящие в браке	никогда не состоявшие в браке	вдовы	разведены официально, разошедшиеся	не указавшие состояние в браке		состоящие в браке	никогда не состоявшие в браке	вдовы	разведены официально, разошедшиеся	не указавшие состояние в браке
Сельское население 1989г.												
Человек на 1000 человек в возрасте 16 лет и более	464954	346795	95215	9623	11758	1563	553064	350168	54173	128381	18429	1913
	1000	746	205	21	25	3	1000	633	98	232	33	4
2002г.												
Человек на 1000 человек в возрасте 16 лет и более	528948	354509	128420	18465	27524	30	591025	355620	78850	127411	29117	27
	1000	670	243	35	52	0,0	1000	602	133	216	49	0,0
2010г.												
Человек на 1000 человек в возрасте 16 лет и более	609350	389589	156505	23752	38439	1065	672665	389848	95871	143543	42323	1080
	1000	639	257	39	63	2	1000	580	143	213	62	2

¹ Данные 2002г. и 2010г. указаны, включая лиц, моложе 16 лет, которые состоят в браке

РАСПРОСТРАНЕННОСТЬ НЕЗАРЕГИСТРИРОВАННОЙ БРАЧНОСТИ СРЕДИ МУЖЧИН И ЖЕНЩИН ПО ВОЗРАСТНЫМ ГРУППАМ

Всего

	Мужчины			Женщины		
	состоя- щие в браке	из них		состоя- щие в браке	из них	
		в не заре- гистри- рован- ном браке	доля в общем числе состоя- щих в браке, %		в не заре- гистри- рован- ном браке	доля в общем числе состоя- щих в браке, %
2002г.						
Все население в возрасте 16 и более лет, человек ¹	967320	86866	9,0	972551	87113	9,0
их них						
в возрасте						
16-19 ¹	1758	555	31,6	8892	2615	29,4
20-24	35746	5669	15,9	67205	9539	14,2
25-29	81065	9506	11,7	96580	10840	11,2
30-34	99493	11215	11,3	103108	10810	10,5
35-39	122628	12521	10,2	121850	11022	9,0
40-44	149839	13634	9,1	143146	11711	8,2
45-49	123486	9870	8,0	117253	9028	7,7
50-54	95867	7100	7,4	89798	6428	7,2
55-59	45672	3106	6,8	42506	2841	6,7
60 и старше	211643	13673	6,5	182065	12263	6,7
не указали возраст	123	17	13,8	148	16	10,8
2010г.						
Все население в возрасте 16 и более лет, человек ¹	959494	120337	12,5	965195	120915	12,5
их них						
в возрасте						
16-19 ¹	1089	564	51,8	5726	2490	43,5
20-24	37694	9849	26,1	69754	15088	21,6
25-29	93683	14424	15,4	108335	16014	14,8
30-34	95132	13821	14,5	102497	14929	14,6
35-39	94141	14011	14,9	97164	13946	14,3
40-44	102468	14693	14,3	99961	13522	13,5
45-49	125829	16333	13,0	120552	13961	11,6
50-54	127695	14211	11,1	119017	12260	10,3
55-59	98377	9352	9,5	90268	7950	8,8
60 и старше	183382	13078	7,1	151916	10755	7,1
не указали возраст	4	1	25,0	5	-	-

¹ Включая лиц в возрасте моложе 16 лет, которые состоят в браке

Городская местность

	Мужчины			Женщины		
	состоящие в браке	из них		состоящие в браке	из них	
		в не зарегистрированном браке	доля в общем числе состоящих в браке, %		в не зарегистрированном браке	доля в общем числе состоящих в браке, %
2002г.						
Все население в возрасте 16 и более лет, человек ¹	612811	49911	8,1	616931	50027	8,1
их них						
в возрасте						
16-19 ¹	1288	398	30,9	5895	1617	27,4
20-24	25960	4018	15,5	45601	6310	13,8
25-29	56553	6331	11,2	63508	6932	10,9
30-34	63826	7078	11,1	64476	6767	10,5
35-39	75246	7287	9,7	75816	6338	8,4
40-44	94698	7582	8,0	92682	6549	7,1
45-49	81135	5543	6,8	78397	5136	6,6
50-54	64819	3998	6,2	61315	3660	6,0
55-59	31321	1730	5,5	28367	1569	5,5
60 и старше	117873	5933	5,0	100772	5139	5,1
не указали возраст	92	13	14,1	102	10	9,8
2010г.						
Все население в возрасте 16 и более лет, человек ¹	569905	69031	12,1	575347	69102	12,0
их них						
в возрасте						
16-19 ¹	684	401	58,6	3261	1519	46,6
20-24	24362	6846	28,1	43601	9826	22,5
25-29	62391	9592	15,4	71219	10014	14,1
30-34	62666	8729	13,9	65034	9111	14,0
35-39	58614	8323	14,2	57813	8111	14,0
40-44	57462	8077	14,1	55840	7393	13,2
45-49	69981	8564	12,2	68666	7314	10,7
50-54	73037	7313	10,0	69844	6505	9,3
55-59	58181	4961	8,5	54353	4187	7,7
60 и старше	102523	6224	6,1	85714	5122	6,0
не указали возраст	4	1	25,0	2	-	-

¹ Включая лиц в возрасте моложе 16 лет, которые состоят в браке

Сельская местность

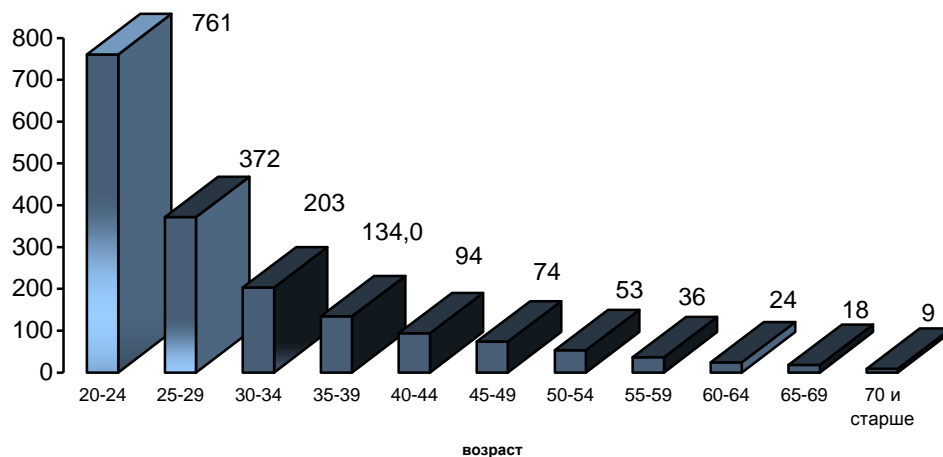
	Мужчины			Женщины		
	состоящие в браке	из них		состоящие в браке	из них	
		в не зарегистрированном браке	доля в общем числе состоящих в браке, %		в не зарегистрированном браке	доля в общем числе состоящих в браке, %
2002г.						
Все население в возрасте 16 и более лет, человек ¹	354509	36955	10,4	355620	37086	10,4
их них						
в возрасте						
16-19 ¹	470	157	33,4	2997	998	33,3
20-24	9786	1651	16,9	21604	3229	14,9
25-29	24512	3175	13,0	33072	3908	11,8
30-34	35667	4137	11,6	38632	4043	10,5
35-39	47382	5234	11,0	46034	4684	10,2
40-44	55141	6052	11,0	50464	5162	10,2
45-49	42351	4327	10,2	38856	3892	10,0
50-54	31048	3102	10,0	28483	2768	9,7
55-59	14351	1376	9,6	14139	1272	9,0
60 и старше	93770	7740	8,3	81293	7124	8,8
не указали возраст	31	4	12,9	46	6	13,0
2010г.						
Все население в возрасте 16 и более лет, человек ¹	389589	51306	13,2	389848	51813	13,3
их них						
в возрасте						
16-19 ¹	405	163	40,2	2465	971	39,4
20-24	13332	3003	22,5	26153	5262	20,1
25-29	31292	4832	15,4	37116	6000	16,2
30-34	32466	5092	15,7	37463	5818	15,5
35-39	35527	5688	16,0	39351	5835	14,8
40-44	45006	6616	14,7	44121	6129	13,9
45-49	55848	7769	13,9	51886	6647	12,8
50-54	54658	6898	12,6	49173	5755	11,7
55-59	40196	4391	10,9	35915	3763	10,5
60 и старше	80859	6854	8,5	66202	5633	8,5
не указали возраст	-	-	-	3	-	-

¹ Включая лиц в возрасте моложе 16 лет, которые состоят в браке

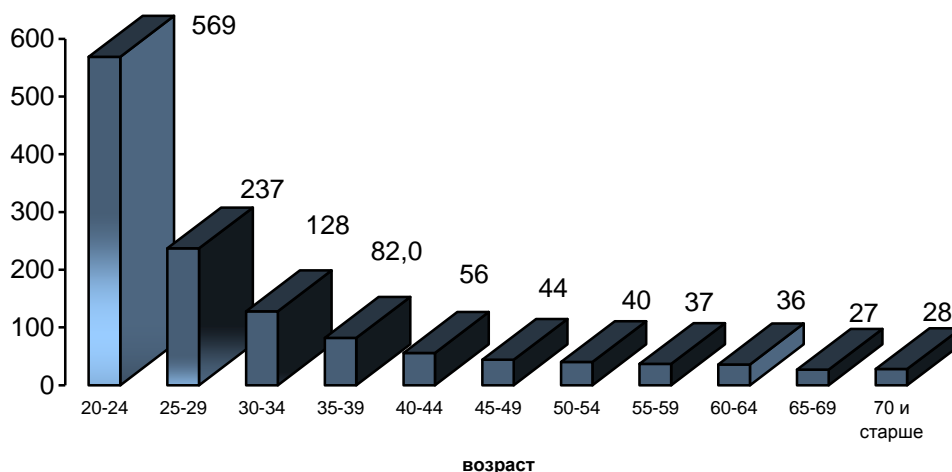
НИКОГДА НЕ СОСТОЯВШИЕ В БРАКЕ ПО ВОЗРАСТУ И ПОЛУ

(по данным ВПН-2010, на 1000 человек соответствующего возраста и пола)

Мужчины



Женщины



НИКОГДА НЕ СОСТОЯВШИЕ В БРАКЕ В ВОЗРАСТЕ 60 ЛЕТ И СТАРШЕ

	2002г.			2010г.		
	всего	в том числе		всего	в том числе	
		город	село		город	село
	Человек					
Все население	19946	11049	8897	16742	9595	7147
мужчины	3427	1892	1535	3666	1770	1896
женщины	16519	9157	7362	13076	7825	5251
	На 1000 человек соответствующего возраста и пола					
Все население	27	27	29	25	25	25
мужчины	13	13	14	15	13	18
женщины	35	34	37	30	31	28

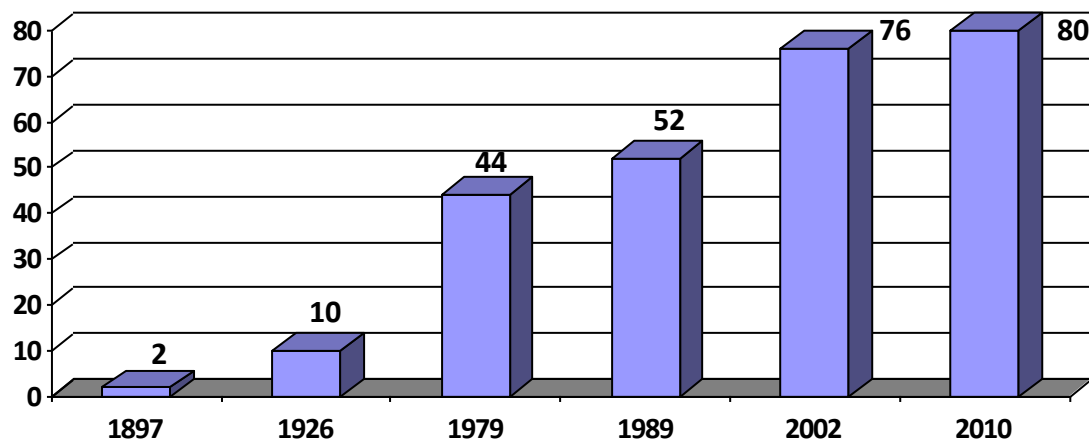
РАЗВЕДЕННЫЕ ОФИЦИАЛЬНО И РАЗОШЕДШИЕСЯ ПО ПОЛУ И ВОЗРАСТНЫМ ГРУППАМ

(по данным переписей, на 1000 человек соответствующего пола и возраста)

	16-24	25-29	30-34	35-39	40-44	45-49	50-54	55-59	60 и старше
	Всего								
Мужчины									
1989г.	5	32	50	61	69	65	51	35	18
2002г.	6	57	89	99	99	96	86	72	33
2010г.	6	47	87	103	106	103	92	78	37
Женщины									
1989г.	17	57	76	93	108	104	92	78	46
2002г.	18	95	129	135	136	133	125	113	57
2010г.	19	82	121	144	150	144	134	122	60
	Городская местность								
Мужчины									
1989г.	5	34	55	67	76	78	67	50	25
2002г.	6	61	99	111	108	103	91	78	42
2010г.	6	47	87	106	111	104	93	78	42
Женщины									
1989г.	17	65	90	111	131	141	127	108	61
2002г.	17	106	155	163	163	160	150	141	81
2010г.	17	85	133	172	185	176	164	148	83
	Сельская местность								
Мужчины									
1989г.	5	27	40	47	51	42	29	17	9
2002г.	6	48	72	81	84	82	77	59	22
2010г.	6	48	85	98	100	101	91	77	30
Женщины									
1989г.	18	38	42	45	45	39	38	38	27
2002г.	18	69	78	81	78	70	63	48	26
2010г.	21	77	96	98	97	94	86	75	29

ЧИСЛО РАЗВЕДЕННЫХ И РАЗОШЕДШИХСЯ В КАЖДОЙ ТЫСЯЧЕ НАСЕЛЕНИЯ В ВОЗРАСТЕ 16 ЛЕТ И БОЛЕЕ

(по данным переписей населения)



В программу переписей 1939г., 1959г. и 1970г. входил вопрос только о том, состоит человек в браке или нет. Данных о категориях внебрачного состояния не имеется

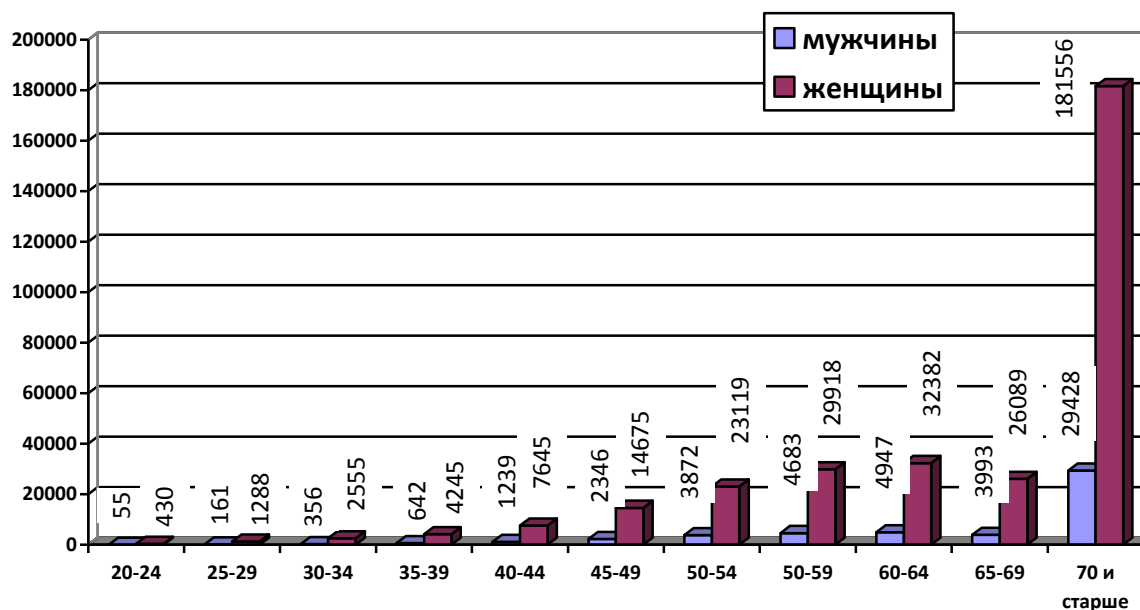
ВДОВЫЕ ПО ПОЛУ И ВОЗРАСТНЫМ ГРУППАМ

(на 1000 человек соответствующего пола и возраста)

	16-24	25-29	30-34	35-39	40-44	45-49	50-54	55-59	60 и старше
	Всего								
Мужчины									
1989г.	0,0	1	2	4	8	15	24	34	99
2002г.	0,0	1	3	5	9	15	27	42	140
2010г.	0,0	1	3	5	9	15	25	39	162
Женщины									
1989г.	2	7	15	28	50	95	141	221	571
2002г.	2	12	23	39	59	91	141	212	516
2010г.	2	8	18	32	55	86	131	205	550
	Городская местность								
Мужчины									
1989г.	0,0	1	2	4	7	15	25	39	111
2002г.	0,0	2	3	5	9	16	26	41	147
2010г.	0,0	1	3	5	10	14	24	37	154
Женщины									
1989г.	1	7	14	26	47	88	133	216	564
2002г.	2	11	22	38	58	87	135	206	509
2010г.	1	7	16	28	50	79	123	196	523
	Сельская местность								
Мужчины									
1989г.	1	2	3	5	10	16	22	27	83
2002г.	0,0	2	3	6	9	15	28	45	131
2010г.	0,0	1	2	5	9	16	25	44	172
Женщины									
1989г.	3	8	18	33	58	109	152	227	578
2002г.	3	13	25	42	63	101	154	227	526
2010г.	2	9	22	37	63	97	144	221	585

ЧИСЛО ВДОВЫХ МУЖЧИН И ЖЕНЩИН ПО ВОЗРАСТНЫМ ГРУППАМ

(по данным ВПН-2010, человек)



НАСЕЛЕНИЕ ПО ВОЗРАСТУ И СОСТОЯНИЮ В БРАКЕ
(по данным ВПН-2010)

Все население, оба пола, человек

	Всего	В том числе							
		состоящие в браке	из них		никогда не состоявшие в браке	разведены официально (развод зарегистрирован)	разошедшиеся	вдовы	не указавшие состояние в браке
			в зарегистрированном браке	в незарегистрированном браке					
Все население	3330015	1924689	1683437	241252	703177	224709	41936	375704	59800
в том числе в возрасте, лет:									
до 15*	2	2	-	2	х	-	-	-	х
15*	11	11	1	10	х	-	-	-	х
16	50294	167	70	97	49502	5	5	16	599
17	51341	569	216	353	50052	9	13	18	680
18	56204	1838	951	887	53544	21	32	15	754
19	58115	4228	2523	1705	52758	89	71	29	940
15 - 19	215965	6813	3761	3052	205856	124	121	78	2973
20	65261	8531	5605	2926	55009	207	148	43	1323
21	69788	14240	10049	4191	53558	463	253	57	1217
22	74959	21581	16274	5307	50649	936	391	102	1300
23	77158	29032	22784	6248	44632	1506	519	119	1350
24	74070	34064	27799	6265	35836	1937	688	164	1381
20 - 24	361236	107448	82511	24937	239684	5049	1999	485	6571
25	71975	37966	31658	6308	29086	2477	761	215	1470
26	68677	39888	33771	6117	23370	3020	796	226	1377
27	69571	43260	36869	6391	20005	3648	964	281	1413
28	62454	40397	34684	5713	15687	3779	910	347	1334
29	60924	40507	34598	5909	13495	4278	990	380	1274
25 - 29	333601	202018	171580	30438	101643	17202	4421	1449	6868
30	60349	40812	34888	5924	11828	4726	1081	467	1435
31	56849	39556	33792	5764	10059	4538	976	500	1220
32	56148	39414	33701	5713	9092	4906	991	565	1180
33	54584	38826	33111	5715	8117	4938	972	645	1086
34	54854	39021	33387	5634	7572	5294	1059	734	1174
30 - 34	282784	197629	168879	28750	46668	24402	5079	2911	6095
35	53792	38704	32922	5782	6713	5314	998	811	1252
36	52662	38183	32661	5522	6060	5541	964	848	1066
37	52227	38377	32705	5672	5394	5446	939	927	1144
38	52143	38080	32520	5560	5216	5746	926	1072	1103
39	51675	37961	32540	5421	4670	5828	983	1229	1004
35 - 39	262499	191305	163348	27957	28053	27875	4810	4887	5569

*) Только лица, указавшие состояние в браке

Продолжение

	Всего	В том числе							
		состоящие в браке	из них		никогда не состоявшие в браке	разведены официально (развод зарегистрирован)	разошедшиеся	вдовы	не указавшие состояние в браке
			в зарегистрированном браке	в незарегистрированном браке					
40	53207	39332	33525	5807	4435	5918	973	1395	1154
41	52812	39330	33869	5461	4100	5780	1022	1527	1053
42	53604	39892	34202	5690	3909	5939	1007	1773	1084
43	54888	40963	35378	5585	3902	5987	1031	1976	1029
44	57450	42912	37240	5672	3835	6266	1054	2213	1170
40 - 44	271961	202429	174214	28215	20181	29890	5087	8884	5490
45	59181	44117	38316	5801	3761	6422	1108	2605	1168
46	62823	46884	40882	6002	3885	6778	1171	2945	1160
47	66882	50168	44112	6056	3915	7181	1151	3293	1174
48	68957	51585	45292	6293	3888	7098	1261	3859	1266
49	71822	53627	47485	6142	3908	7444	1193	4319	1331
45 - 49	329665	246381	216087	30294	19357	34923	5884	17021	6099
50	73342	54586	48357	6229	3729	7546	1262	4873	1346
51	70046	52245	46539	5706	3300	7018	1162	5059	1262
52	67330	49740	44491	5249	3139	6553	1104	5591	1203
53	63340	46780	41961	4819	2754	6039	994	5650	1123
54	58891	43361	38893	4468	2378	5507	879	5818	948
50 - 54	332949	246712	220241	26471	15300	32663	5401	26991	5882
55	58838	42701	38455	4246	2366	5545	861	6266	1099
56	56424	40654	36892	3762	2094	4981	835	6887	973
57	49783	35545	32307	3238	1818	4302	708	6526	884
58	52629	37206	33943	3263	1817	4404	737	7592	873
59	46748	32539	29746	2793	1595	3876	619	7330	789
55 - 59	264422	188645	171343	17302	9690	23108	3760	34601	4618
60	44490	30487	27896	2591	1480	3468	558	7703	794
61	45558	30985	28556	2429	1396	3396	524	8516	741
62	31696	21155	19571	1584	1010	2257	338	6384	552
63	36876	24228	22464	1764	1063	2450	373	8177	585
64	27620	17749	16373	1376	761	1793	286	6549	482
60 - 64	186240	124604	114860	9744	5710	13364	2079	37329	3154
65	15014	9309	8642	667	387	958	124	3911	325
66	11035	6761	6268	493	272	622	115	3071	194
67	13566	8011	7427	584	338	730	110	4179	198
68	25327	14501	13497	1004	592	1240	218	8466	310
69	29934	16810	15611	1199	619	1381	266	10455	403
65 - 69	94876	55392	51445	3947	2208	4931	833	30082	1430
70 и более	393257	155302	145160	10142	8824	11177	2462	210984	4508
возраст не указан	558	9	8	1	3	1	-	2	543

Все население, оба пола, на 1000 человек соответствующего возраста

	Всего	В том числе							
		состоящие в браке	из них		никогда не состоявшие в браке	разведены официально (развод зарегистрирован)	разошедшиеся	вдовы	не указавшие состояние в браке
			в зарегистрированном браке	в незарегистрированном браке					
Все население	1000	578	506	72	211	67	13	113	18
в том числе в возрасте, лет:									
до 15*	1000	1000	-	1000	х	-	-	-	х
15*	1000	1000	91	909	х	-	-	-	х
16	1000	4	2	2	984	0	0	0	12
17	1000	11	4	7	975	0	0	1	13
18	1000	33	17	16	953	0	1	0	13
19	1000	73	44	29	908	2	1	0	16
15 - 19	1000	31	17	14	953	1	1	0	14
20	1000	131	86	45	843	3	2	1	20
21	1000	204	144	60	767	7	4	1	17
22	1000	288	217	71	676	13	5	1	17
23	1000	376	295	81	578	20	7	2	17
24	1000	460	375	85	484	26	9	2	19
20 - 24	1000	297	228	69	664	14	6	1	18
25	1000	528	440	88	404	34	11	3	20
26	1000	581	492	89	340	44	12	3	20
27	1000	622	530	92	288	52	14	4	20
28	1000	647	555	92	251	60	15	6	21
29	1000	665	568	97	222	70	16	6	21
25 - 29	1000	606	515	91	305	51	13	4	21
30	1000	676	578	98	196	78	18	8	24
31	1000	696	595	101	177	80	17	9	21
32	1000	702	600	102	162	87	18	10	21
33	1000	711	606	105	149	90	18	12	20
34	1000	711	608	103	138	97	19	13	22
30 - 34	1000	699	597	102	165	86	18	10	22
35	1000	719	612	107	125	99	19	15	23
36	1000	725	620	105	115	105	19	16	20
37	1000	735	626	109	103	104	18	18	22
38	1000	730	624	106	100	110	18	21	21
39	1000	735	630	105	90	113	19	24	19
35 - 39	1000	729	622	107	107	106	18	19	21

*) Только лица, указавшие состояние в браке

Продолжение

	Всего	В том числе							
		состоящие в браке	из них		никогда не состоявшие в браке	разведены официально (развод зарегистрирован)	разошедшиеся	вдовы	не указавшие состояние в браке
			в зарегистрированном браке	в незарегистрированном браке					
40	1000	739	630	109	84	111	18	26	22
41	1000	745	641	104	78	109	19	29	20
42	1000	744	638	106	73	111	19	33	20
43	1000	746	644	102	71	109	19	36	19
44	1000	747	648	99	67	109	18	39	20
40 - 44	1000	744	640	104	74	110	19	33	20
45	1000	745	647	98	64	108	19	44	20
46	1000	746	651	95	62	108	19	47	18
47	1000	750	660	90	59	107	17	49	18
48	1000	748	657	91	57	103	18	56	18
49	1000	747	661	86	54	104	17	60	18
45 - 49	1000	747	655	92	59	106	18	52	18
50	1000	744	659	85	51	103	17	67	18
51	1000	746	664	82	47	100	17	72	18
52	1000	739	661	78	47	97	16	83	18
53	1000	739	663	76	43	95	16	89	18
54	1000	736	660	76	40	94	15	99	16
50 - 54	1000	741	661	80	46	98	16	81	18
55	1000	726	654	72	40	94	15	106	19
56	1000	721	654	67	37	88	15	122	17
57	1000	714	649	65	37	86	14	131	18
58	1000	707	645	62	34	84	14	144	17
59	1000	696	636	60	34	83	13	157	17
55 - 59	1000	713	648	65	37	87	14	131	18
60	1000	685	627	58	33	78	13	173	18
61	1000	680	627	53	31	75	11	187	16
62	1000	668	618	50	32	71	11	201	17
63	1000	657	609	48	29	66	10	222	16
64	1000	643	593	50	28	65	10	237	17
60 - 64	1000	669	617	52	31	72	11	200	17
65	1000	620	576	44	26	64	8	260	22
66	1000	613	568	45	25	56	10	278	18
67	1000	590	547	43	25	54	8	308	15
68	1000	573	533	40	23	49	9	334	12
69	1000	562	522	40	21	46	9	349	13
65 - 69	1000	584	542	42	23	52	9	317	15
70 и более	1000	395	369	26	22	28	6	537	12
возраст не указан	1000	16	14	2	5	2	-	4	973

Все население, мужчины, человек

	Всего	В том числе							
		состоящие в браке	из них		никогда не состоявшие в браке	разведены официально (развод зарегистрирован)	разошедшиеся	вдовы	не указавшие состояние в браке
			в зарегистрированном браке	в незарегистрированном браке					
Все население	1525590	959494	839157	120337	388800	79262	18561	51754	27719
в том числе в возрасте, лет:									
до 15*	1	1	-	1	х	-	-	-	х
15*	1	1	1	-	х	-	-	-	х
16	25779	29	13	16	25426	4	2	11	307
17	26265	97	33	64	25823	2	4	4	335
18	28200	265	112	153	27558	2	6	6	363
19	27516	696	366	330	26312	12	12	11	473
15 - 19	107761	1088	525	563	105119	20	24	32	1478
20	31093	1874	1099	775	28499	32	31	13	644
21	33981	4039	2621	1418	29191	104	53	7	587
22	37275	7055	4940	2115	29280	217	93	9	621
23	38756	10782	8096	2686	26746	382	155	8	683
24	37377	13944	11089	2855	21986	516	229	18	684
20 - 24	178482	37694	27845	9849	135702	1251	561	55	3219
25	36007	16415	13497	2918	17833	795	262	19	683
26	34431	18122	15162	2960	14292	1015	318	20	664
27	35229	20500	17396	3104	12326	1323	376	22	682
28	31341	19267	16598	2669	9625	1398	375	43	633
29	30399	19379	16606	2773	8271	1629	416	57	647
25 - 29	167407	93683	79259	14424	62347	6160	1747	161	3309
30	29950	19758	16887	2871	7159	1815	468	54	696
31	28005	19041	16325	2716	6040	1791	474	55	604
32	27515	18924	16247	2677	5513	1985	478	69	546
33	26473	18497	15756	2741	4923	1976	462	78	537
34	26674	18912	16096	2816	4528	2095	483	100	556
30 - 34	138617	95132	81311	13821	28163	9662	2365	356	2939
35	26197	18900	16073	2827	4034	2113	472	105	573
36	25710	18749	16010	2739	3681	2156	484	123	517
37	25269	18672	15806	2866	3304	2129	472	121	571
38	25508	18992	16183	2809	3196	2215	429	130	546
39	25063	18828	16058	2770	2852	2240	493	163	487
35 - 39	127747	94141	80130	14011	17067	10853	2350	642	2694

*) Только лица, указавшие состояние в браке

Продолжение

	Всего	В том числе							
		состоящие в браке	из них		никогда не состоявшие в браке	разведены официально (развод зарегистрирован)	разошедшиеся	вдовы	не указавшие состояние в браке
			в зарегистрированном браке	в незарегистрированном браке					
40	25992	19679	16653	3026	2773	2287	482	196	575
41	25828	19838	17063	2775	2487	2255	516	208	524
42	26308	20392	17408	2984	2386	2282	478	253	517
43	26810	20783	17866	2917	2392	2290	542	301	502
44	27945	21776	18785	2991	2385	2428	536	281	539
40 - 44	132883	102468	87775	14693	12423	11542	2554	1239	2657
45	28680	22438	19319	3119	2353	2430	556	353	550
46	30551	23938	20698	3240	2390	2647	637	392	547
47	32200	25444	22176	3268	2409	2732	601	441	573
48	33153	26359	22946	3413	2305	2693	666	527	603
49	34634	27650	24357	3293	2327	2800	590	633	634
45 - 49	159218	125829	109496	16333	11784	13302	3050	2346	2907
50	35360	28364	24993	3371	2129	2818	660	729	660
51	33365	27141	24058	3083	1831	2537	577	720	559
52	31549	25561	22750	2811	1701	2362	543	841	541
53	29573	24222	21621	2601	1396	2171	462	781	541
54	27176	22407	20062	2345	1198	1954	409	801	407
50 - 54	157023	127695	113484	14211	8255	11842	2651	3872	2708
55	26958	22213	19910	2303	1108	1895	396	853	493
56	25450	21120	19076	2044	936	1644	365	942	443
57	21972	18252	16582	1670	803	1354	315	848	400
58	23633	19669	17844	1825	771	1475	298	1040	380
59	20601	17123	15613	1510	654	1191	257	1000	376
55 - 59	118614	98377	89025	9352	4272	7559	1631	4683	2092
60	19275	16108	14686	1422	537	1047	232	1035	316
61	19496	16384	15070	1314	480	964	210	1131	327
62	13361	11130	10283	847	341	641	130	866	253
63	15356	12894	11965	929	324	681	144	1065	248
64	11348	9514	8781	733	213	461	97	850	213
60 - 64	78836	66030	60785	5245	1895	3794	813	4947	1357
65	6064	4987	4604	383	122	247	53	524	131
66	4407	3636	3375	261	86	154	38	412	81
67	5280	4330	4011	319	93	197	41	541	78
68	9521	7705	7168	537	174	304	80	1137	121
69	11073	8960	8278	682	164	318	90	1379	162
65 - 69	36345	29618	27436	2182	639	1220	302	3993	573
70 и более	122391	87734	82083	5651	1132	2057	513	29428	1527
возраст не указан	265	4	3	1	2	-	-	-	259

Все население, мужчины, на 1000 человек соответствующего возраста

	Всего	В том числе							
		состоящие в браке	из них		никогда не состоявшие в браке	разведены официально (развод зарегистрирован)	разошедшиеся	вдовы	не указавшие состояние в браке
			в зарегистрированном браке	в незарегистрированном браке					
Все население	1000	629	550	79	255	52	12	34	18
в том числе в возрасте, лет:									
до 15*	1000	1000	-	1000	х	-	-	-	х
15*	1000	1000	1000	-	х	-	-	-	х
16	1000	1	0	1	986	0	0	1	12
17	1000	4	1	3	983	0	0	0	13
18	1000	10	4	6	977	0	0	0	13
19	1000	25	13	12	956	1	1	0	17
15 - 19	1000	10	5	5	976	0	0	0	14
20	1000	60	35	25	917	1	1	0	21
21	1000	119	77	42	859	3	2	0	17
22	1000	189	132	57	786	6	2	0	17
23	1000	278	209	69	690	10	4	0	18
24	1000	373	297	76	588	14	6	1	18
20 - 24	1000	211	156	55	761	7	3	0	18
25	1000	456	375	81	495	22	7	1	19
26	1000	526	440	86	415	30	9	1	19
27	1000	582	494	88	350	37	11	1	19
28	1000	615	530	85	307	45	12	1	20
29	1000	637	546	91	272	54	14	2	21
25 - 29	1000	560	474	86	372	37	10	1	20
30	1000	660	564	96	239	60	16	2	23
31	1000	680	583	97	216	64	17	2	21
32	1000	688	591	97	200	72	17	3	20
33	1000	699	595	104	186	75	17	3	20
34	1000	709	603	106	170	78	18	4	21
30 - 34	1000	686	586	100	203	70	17	3	21
35	1000	721	613	108	154	81	18	4	22
36	1000	729	623	106	143	84	19	5	20
37	1000	739	626	113	131	84	19	5	22
38	1000	745	635	110	125	87	17	5	21
39	1000	751	641	110	114	89	20	7	19
35 - 39	1000	737	627	110	134	85	18	5	21

*) Только лица, указавшие состояние в браке

Продолжение

	Всего	В том числе							
		состоящие в браке	из них		никогда не состоявшие в браке	разведены официально (развод зарегистрирован)	разошедшиеся	вдовы	не указавшие состояние в браке
			в зарегистрированном браке	в незарегистрированном браке					
40	1000	757	641	116	107	88	19	7	22
41	1000	768	661	107	96	88	20	8	20
42	1000	775	662	113	91	87	18	9	20
43	1000	775	666	109	89	86	20	11	19
44	1000	779	672	107	86	87	19	10	19
40 - 44	1000	771	660	111	94	87	19	9	20
45	1000	782	673	109	82	85	20	12	19
46	1000	783	677	106	78	87	21	13	18
47	1000	790	689	101	75	85	18	14	18
48	1000	795	692	103	70	81	20	16	18
49	1000	799	704	95	67	81	17	18	18
45 - 49	1000	790	688	102	74	84	19	15	18
50	1000	802	707	95	60	80	19	20	19
51	1000	813	721	92	55	76	17	22	17
52	1000	810	721	89	54	75	17	27	17
53	1000	819	731	88	47	74	16	26	18
54	1000	825	738	87	44	72	15	29	15
50 - 54	1000	813	723	90	53	75	17	25	17
55	1000	824	739	85	41	70	15	32	18
56	1000	830	750	80	37	65	14	37	17
57	1000	831	755	76	36	62	14	39	18
58	1000	832	755	77	33	62	13	44	16
59	1000	831	758	73	32	58	12	49	18
55 - 59	1000	829	750	79	36	64	14	39	18
60	1000	836	762	74	28	54	12	54	16
61	1000	840	773	67	25	49	11	58	17
62	1000	833	770	63	25	48	10	65	19
63	1000	840	779	61	21	44	10	69	16
64	1000	838	774	64	19	41	8	75	19
60 - 64	1000	838	771	67	24	48	10	63	17
65	1000	822	759	63	20	41	9	86	22
66	1000	825	766	59	20	35	9	93	18
67	1000	820	760	60	18	37	8	102	15
68	1000	809	753	56	18	32	8	120	13
69	1000	809	747	62	15	29	8	124	15
65 - 69	1000	815	755	60	18	33	8	110	16
70 и более	1000	717	671	46	9	17	4	240	13
возраст не указан	1000	15	11	4	8	-	-	-	977

Все население, женщины, человек

	Всего	В том числе							
		состоящие в браке	из них		никогда не состоявшие в браке	разведены официально (развод зарегистрирован)	разошедшиеся	вдовы	не указавшие состояние в браке
			в зарегистрированном браке	в незарегистрированном браке					
Все население	1804425	965195	844280	120915	314377	145447	23375	323950	32081
в том числе в возрасте, лет:									
до 15*	1	1	-	1	х	-	-	-	х
15*	10	10	-	10	х	-	-	-	х
16	24515	138	57	81	24076	1	3	5	292
17	25076	472	183	289	24229	7	9	14	345
18	28004	1573	839	734	25986	19	26	9	391
19	30599	3532	2157	1375	26446	77	59	18	467
15 - 19	108204	5725	3236	2489	100737	104	97	46	1495
20	34168	6657	4506	2151	26510	175	117	30	679
21	35807	10201	7428	2773	24367	359	200	50	630
22	37684	14526	11334	3192	21369	719	298	93	679
23	38402	18250	14688	3562	17886	1124	364	111	667
24	36693	20120	16710	3410	13850	1421	459	146	697
20 - 24	182754	69754	54666	15088	103982	3798	1438	430	3352
25	35968	21551	18161	3390	11253	1682	499	196	787
26	34246	21766	18609	3157	9078	2005	478	206	713
27	34342	22760	19473	3287	7679	2325	588	259	731
28	31113	21130	18086	3044	6062	2381	535	304	701
29	30525	21128	17992	3136	5224	2649	574	323	627
25 - 29	166194	108335	92321	16014	39296	11042	2674	1288	3559
30	30399	21054	18001	3053	4669	2911	613	413	739
31	28844	20515	17467	3048	4019	2747	502	445	616
32	28633	20490	17454	3036	3579	2921	513	496	634
33	28111	20329	17355	2974	3194	2962	510	567	549
34	28180	20109	17291	2818	3044	3199	576	634	618
30 - 34	144167	102497	87568	14929	18505	14740	2714	2555	3156
35	27595	19804	16849	2955	2679	3201	526	706	679
36	26952	19434	16651	2783	2379	3385	480	725	549
37	26958	19705	16899	2806	2090	3317	467	806	573
38	26635	19088	16337	2751	2020	3531	497	942	557
39	26612	19133	16482	2651	1818	3588	490	1066	517
35 - 39	134752	97164	83218	13946	10986	17022	2460	4245	2875

*) Только лица, указавшие состояние в браке

Продолжение

	Всего	В том числе							
		состоящие в браке	из них		никогда не состоявшие в браке	разведены официально (развод зарегистрирован)	разошедшиеся	вдовы	не указавшие состояние в браке
			в зарегистрированном браке	в незарегистрированном браке					
40	27215	19653	16872	2781	1662	3631	491	1199	579
41	26984	19492	16806	2686	1613	3525	506	1319	529
42	27296	19500	16794	2706	1523	3657	529	1520	567
43	28078	20180	17512	2668	1510	3697	489	1675	527
44	29505	21136	18455	2681	1450	3838	518	1932	631
40 - 44	139078	99961	86439	13522	7758	18348	2533	7645	2833
45	30501	21679	18997	2682	1408	3992	552	2252	618
46	32272	22946	20184	2762	1495	4131	534	2553	613
47	34682	24724	21936	2788	1506	4449	550	2852	601
48	35804	25226	22346	2880	1583	4405	595	3332	663
49	37188	25977	23128	2849	1581	4644	603	3686	697
45 - 49	170447	120552	106591	13961	7573	21621	2834	14675	3192
50	37982	26222	23364	2858	1600	4728	602	4144	686
51	36681	25104	22481	2623	1469	4481	585	4339	703
52	35781	24179	21741	2438	1438	4191	561	4750	662
53	33767	22558	20340	2218	1358	3868	532	4869	582
54	31715	20954	18831	2123	1180	3553	470	5017	541
50 - 54	175926	119017	106757	12260	7045	20821	2750	23119	3174
55	31880	20488	18545	1943	1258	3650	465	5413	606
56	30974	19534	17816	1718	1158	3337	470	5945	530
57	27811	17293	15725	1568	1015	2948	393	5678	484
58	28996	17537	16099	1438	1046	2929	439	6552	493
59	26147	15416	14133	1283	941	2685	362	6330	413
55 - 59	145808	90268	82318	7950	5418	15549	2129	29918	2526
60	25215	14379	13210	1169	943	2421	326	6668	478
61	26062	14601	13486	1115	916	2432	314	7385	414
62	18335	10025	9288	737	669	1616	208	5518	299
63	21520	11334	10499	835	739	1769	229	7112	337
64	16272	8235	7592	643	548	1332	189	5699	269
60 - 64	107404	58574	54075	4499	3815	9570	1266	32382	1797
65	8950	4322	4038	284	265	711	71	3387	194
66	6628	3125	2893	232	186	468	77	2659	113
67	8286	3681	3416	265	245	533	69	3638	120
68	15806	6796	6329	467	418	936	138	7329	189
69	18861	7850	7333	517	455	1063	176	9076	241
65 - 69	58531	25774	24009	1765	1569	3711	531	26089	857
70 и более	270866	67568	63077	4491	7692	9120	1949	181556	2981
возраст не указан	293	5	5	-	1	1	-	2	284

Все население, женщины, на 1000 человек соответствующего возраста

	Всего	В том числе							
		состоящие в браке	из них		никогда не состоявшие в браке	разведены официально (развод зарегистрирован)	разошедшиеся	вдовы	не указавшие состояние в браке
			в зарегистрированном браке	в незарегистрированном браке					
Все население	1000	535	468	67	174	81	13	179	18
в том числе в возрасте, лет:									
до 15*	1000	1000	-	1000	х	-	-	-	х
15*	1000	1000	-	1000	х	-	-	-	х
16	1000	6	3	3	982	0	0	0	12
17	1000	19	7	12	966	0	0	1	14
18	1000	56	30	26	928	1	1	0	14
19	1000	115	70	45	864	3	2	1	15
15 - 19	1000	53	30	23	931	1	1	0	14
20	1000	195	132	63	776	5	3	1	20
21	1000	285	208	77	680	10	6	1	18
22	1000	386	301	85	567	19	8	2	18
23	1000	475	382	93	466	29	10	3	17
24	1000	548	455	93	377	39	13	4	19
20 - 24	1000	382	299	83	569	21	8	2	18
25	1000	599	505	94	313	47	14	5	22
26	1000	636	544	92	265	58	14	6	21
27	1000	663	567	96	224	68	17	7	21
28	1000	679	581	98	195	76	17	10	23
29	1000	692	589	103	171	87	19	11	20
25 - 29	1000	652	556	96	237	66	16	8	21
30	1000	693	592	101	154	96	20	13	24
31	1000	711	605	106	139	95	18	16	21
32	1000	716	610	106	125	102	18	17	22
33	1000	723	617	106	114	105	18	20	20
34	1000	714	614	100	108	114	20	22	22
30 - 34	1000	711	607	104	128	102	19	18	22
35	1000	718	611	107	97	116	19	25	25
36	1000	721	618	103	88	126	18	27	20
37	1000	731	627	104	78	123	17	30	21
38	1000	717	614	103	76	132	19	35	21
39	1000	719	619	100	68	135	18	40	20
35 - 39	1000	721	618	103	82	126	18	32	21

*) Только лица, указавшие состояние в браке

Продолжение

	Всего	В том числе							
		состоящие в браке	из них		никогда не состоявшие в браке	разведены официально (развод зарегистрирован)	разошедшиеся	вдовы	не указавшие состояние в браке
			в зарегистрированном браке	в незарегистрированном браке					
40	1000	722	620	102	61	134	18	44	21
41	1000	722	623	99	60	131	19	49	19
42	1000	714	615	99	56	134	19	56	21
43	1000	719	624	95	54	132	17	59	19
44	1000	716	625	91	49	130	18	66	21
40 - 44	1000	719	622	97	56	132	18	55	20
45	1000	711	623	88	46	131	18	74	20
46	1000	711	625	86	46	128	17	79	19
47	1000	713	633	80	44	128	16	82	17
48	1000	705	624	81	44	123	17	93	18
49	1000	699	622	77	42	125	16	99	19
45 - 49	1000	707	625	82	44	127	17	86	19
50	1000	690	615	75	42	125	16	109	18
51	1000	685	613	72	40	122	16	118	19
52	1000	676	608	68	40	117	16	133	18
53	1000	668	602	66	40	115	16	144	17
54	1000	661	594	67	37	112	15	158	17
50 - 54	1000	677	607	70	40	118	16	131	18
55	1000	643	582	61	39	114	15	170	19
56	1000	631	575	56	37	108	15	192	17
57	1000	622	566	56	37	106	14	204	17
58	1000	605	555	50	36	101	15	226	17
59	1000	589	540	49	36	103	14	242	16
55 - 59	1000	619	565	54	37	107	15	205	17
60	1000	570	524	46	37	96	13	265	19
61	1000	560	517	43	35	93	12	284	16
62	1000	547	507	40	37	88	11	301	16
63	1000	527	488	39	34	82	11	330	16
64	1000	506	467	39	34	82	12	350	16
60 - 64	1000	545	503	42	36	89	12	301	17
65	1000	483	451	32	30	79	8	378	22
66	1000	471	436	35	28	71	12	401	17
67	1000	444	412	32	30	64	8	439	15
68	1000	430	400	30	26	59	9	464	12
69	1000	416	389	27	24	57	9	481	13
65 - 69	1000	440	410	30	27	63	9	446	15
70 и более	1000	250	233	17	28	34	7	670	11
возраст не указан	1000	17	17	-	4	3	-	7	969

Городское население, оба пола, человек

	Всего	В том числе							
		состоящие в браке	из них		никогда не состоявшие в браке	разведены официально (развод зарегистрирован)	разошедшиеся	вдовы	не указавшие состояние в браке
			в зарегистрированном браке	в незарегистрированном браке					
Все население	2048000	1145252	1007119	138133	450801	163978	21905	208409	57655
в том числе в возрасте, лет:									
до 15*	1	1	-	1	х	-	-	-	х
15*	5	5	-	5	х	-	-	-	х
16	30400	84	37	47	29729	3	3	13	568
17	33422	311	114	197	32437	8	8	11	647
18	39185	1055	503	552	37382	17	16	11	704
19	40331	2489	1371	1118	36844	64	38	24	872
15 - 19	143343	3944	2025	1919	136392	92	65	59	2791
20	44040	5182	3253	1929	37350	141	85	23	1259
21	46123	8809	5989	2820	35708	300	120	26	1160
22	48434	13623	10080	3543	32720	610	192	61	1228
23	49623	18343	14148	4195	28630	1042	265	66	1277
24	48040	22006	17821	4185	22927	1355	351	91	1310
20 - 24	236260	67963	51291	16672	157335	3448	1013	267	6234
25	47462	24836	20704	4132	18921	1786	388	124	1407
26	45437	26241	22296	3945	15145	2160	429	132	1330
27	46438	28858	24703	4155	12920	2603	527	164	1366
28	41813	26988	23329	3659	10102	2729	487	220	1287
29	40428	26687	22972	3715	8690	3063	521	236	1231
25 - 29	221578	133610	114004	19606	65778	12341	2352	876	6621
30	40532	27108	23356	3752	7676	3474	615	274	1385
31	37258	25585	22032	3553	6362	3291	545	287	1188
32	36895	25469	21952	3517	5766	3627	543	343	1147
33	35536	24861	21362	3499	5114	3623	510	374	1054
34	35455	24677	21158	3519	4763	3865	576	443	1131
30 - 34	185676	127700	109860	17840	29681	17880	2789	1721	5905
35	34423	24209	20740	3469	4151	3846	543	476	1198
36	33111	23434	20205	3229	3591	4019	541	495	1031
37	32926	23449	20084	3365	3284	4010	539	542	1102
38	32605	23031	19756	3275	3107	4284	508	607	1068
39	31416	22304	19208	3096	2643	4272	525	695	977
35 - 39	164481	116427	99993	16434	16776	20431	2656	2815	5376

*) Только лица, указавшие состояние в браке

Продолжение

	Всего	В том числе							
		состоящие в браке	из них		никогда не состоявшие в браке	разведены официально (развод зарегистрирован)	разошедшиеся	вдовы	не указавшие состояние в браке
			в зарегистрированном браке	в незарегистрированном браке					
40	31988	22706	19403	3303	2493	4354	526	786	1123
41	30886	22154	19146	3008	2273	4074	526	839	1020
42	30969	22133	18935	3198	2117	4210	471	1003	1035
43	31406	22554	19596	2958	2058	4229	495	1077	993
44	32949	23755	20752	3003	1992	4374	510	1189	1129
40 - 44	158198	113302	97832	15470	10933	21241	2528	4894	5300
45	34205	24722	21683	3039	1950	4474	522	1405	1132
46	36410	26410	23208	3202	1992	4745	558	1592	1113
47	38714	28085	24967	3118	2007	5055	578	1842	1147
48	40013	29103	25813	3290	1977	4935	597	2181	1220
49	41887	30327	27098	3229	2050	5252	569	2398	1291
45 - 49	191229	138647	122769	15878	9976	24461	2824	9418	5903
50	43480	31301	28065	3236	1995	5435	593	2854	1302
51	41582	30098	27133	2965	1816	5021	526	2905	1216
52	40141	28745	26016	2729	1727	4766	530	3213	1160
53	38273	27433	24928	2505	1554	4367	512	3309	1098
54	35383	25304	22921	2383	1342	3992	453	3378	914
50 - 54	198859	142881	129063	13818	8434	23581	2614	15659	5690
55	35894	25197	22931	2266	1425	4115	436	3657	1064
56	34430	24018	22047	1971	1229	3696	445	4105	937
57	30919	21332	19617	1715	1117	3264	382	3971	853
58	32281	22184	20498	1686	1131	3232	383	4507	844
59	29325	19803	18293	1510	996	2933	320	4504	769
55 - 59	162849	112534	103386	9148	5898	17240	1966	20744	4467
60	28167	18648	17292	1356	918	2674	318	4835	774
61	28852	19034	17720	1314	895	2624	291	5292	716
62	20309	13096	12242	854	682	1777	201	4014	539
63	23500	14976	14050	926	678	1929	227	5115	575
64	17656	10983	10239	744	508	1445	163	4083	474
60 - 64	118484	76737	71543	5194	3681	10449	1200	23339	3078
65	9768	5803	5435	368	272	782	82	2512	317
66	7155	4243	3961	282	180	497	78	1966	191
67	8181	4646	4357	289	226	590	55	2471	193
68	14590	8080	7603	477	353	977	122	4756	302
69	17300	9366	8805	561	395	1099	157	5889	394
65 - 69	56994	32138	30161	1977	1426	3945	494	17594	1397
70 и более	209535	79362	75187	4175	4488	8869	1404	111022	4390
возраст не указан	513	6	5	1	3	-	-	1	503

Городское население, оба пола, на 1000 человек соответствующего возраста

	Всего	В том числе							
		состоящие в браке	из них		никогда не состоявшие в браке	разведены официально (развод зарегистрирован)	разошедшиеся	вдовы	не указавшие состояние в браке
			в зарегистрированном браке	в незарегистрированном браке					
Все население	1000	559	492	67	220	80	11	102	28
в том числе в возрасте, лет:									
до 15*	1000	1000	-	1000	х	-	-	-	х
15*	1000	1000	-	1000	х	-	-	-	х
16	1000	3	1	2	978	0	0	0	19
17	1000	9	3	6	971	0	0	0	20
18	1000	27	13	14	954	1	0	0	18
19	1000	62	34	28	913	1	1	1	22
15 - 19	1000	28	14	14	952	1	0	0	19
20	1000	118	74	44	848	3	2	0	29
21	1000	191	130	61	774	6	3	1	25
22	1000	281	208	73	676	13	4	1	25
23	1000	370	285	85	577	21	5	1	26
24	1000	458	371	87	477	28	8	2	27
20 - 24	1000	288	217	71	666	15	4	1	26
25	1000	523	436	87	399	38	8	2	30
26	1000	578	491	87	333	48	9	3	29
27	1000	622	532	90	278	56	11	4	29
28	1000	645	558	87	242	65	12	5	31
29	1000	660	568	92	215	76	13	6	30
25 - 29	1000	603	515	88	297	56	10	4	30
30	1000	669	576	93	189	86	15	7	34
31	1000	687	591	96	171	88	14	8	32
32	1000	691	595	96	156	98	15	9	31
33	1000	700	601	99	144	102	14	10	30
34	1000	696	597	99	134	109	16	13	32
30 - 34	1000	688	592	96	160	96	15	9	32
35	1000	703	602	101	120	112	16	14	35
36	1000	708	610	98	109	121	16	15	31
37	1000	712	610	102	100	122	16	16	34
38	1000	706	606	100	95	131	16	19	33
39	1000	710	611	99	84	136	17	22	31
35 - 39	1000	708	608	100	102	124	16	17	33

*) Только лица, указавшие состояние в браке

Продолжение

	Всего	В том числе							
		состоящие в браке	из них		никогда не состоявшие в браке	разведены официально (развод зарегистрирован)	разошедшиеся	вдовы	не указавшие состояние в браке
			в зарегистрированном браке	в незарегистрированном браке					
40	1000	710	607	103	78	136	16	25	35
41	1000	717	620	97	74	132	17	27	33
42	1000	715	612	103	68	136	15	32	34
43	1000	718	624	94	65	135	16	34	32
44	1000	721	630	91	60	133	16	36	34
40 - 44	1000	716	618	98	69	134	16	31	34
45	1000	723	634	89	57	131	15	41	33
46	1000	725	637	88	55	130	15	44	31
47	1000	725	645	80	52	130	15	48	30
48	1000	727	645	82	49	123	15	55	31
49	1000	724	647	77	49	125	14	57	31
45 - 49	1000	725	642	83	52	128	15	49	31
50	1000	720	646	74	46	125	13	66	30
51	1000	724	653	71	44	121	12	70	29
52	1000	716	648	68	43	119	13	80	29
53	1000	717	651	66	41	114	13	86	29
54	1000	715	648	67	38	113	13	95	26
50 - 54	1000	718	649	69	42	119	13	79	29
55	1000	702	639	63	40	115	12	102	29
56	1000	698	641	57	36	107	13	119	27
57	1000	690	634	56	36	106	12	128	28
58	1000	687	635	52	35	100	12	140	26
59	1000	675	624	51	34	100	11	154	26
55 - 59	1000	691	635	56	36	106	12	127	28
60	1000	662	614	48	33	95	11	172	27
61	1000	660	614	46	31	91	10	183	25
62	1000	645	603	42	34	87	10	198	26
63	1000	637	598	39	29	82	10	218	24
64	1000	622	580	42	29	82	9	231	27
60 - 64	1000	648	604	44	31	88	10	197	26
65	1000	594	556	38	28	80	8	257	33
66	1000	593	554	39	25	69	11	275	27
67	1000	568	533	35	28	72	7	302	23
68	1000	554	521	33	24	67	8	326	21
69	1000	541	509	32	23	64	9	340	23
65 - 69	1000	564	529	35	25	69	9	309	24
70 и более	1000	379	359	20	21	42	7	530	21
возраст не указан	1000	12	10	2	6	-	-	2	980

Городское население, мужчины, человек

	Всего	В том числе							
		состоящие в браке	из них		никогда не состоявшие в браке	разведены официально (развод зарегистрирован)	разошедшиеся	вдовы	не указавшие состояние в браке
			в зарегистрированном браке	в незарегистрированном браке					
Все население	916240	569905	500874	69031	232295	51151	8233	28002	26654
в том числе в возрасте, лет:									
до 15*	1	1	-	1	х	-	-	-	х
15*	-	-	-	-	х	-	-	-	х
16	15457	20	9	11	15135	3	2	8	289
17	16631	56	21	35	16249	2	4	2	318
18	18696	163	52	111	18186	2	4	6	335
19	18312	444	201	243	17400	11	6	8	443
15 - 19	69096	683	283	400	66970	18	16	24	1385
20	20121	1217	675	542	18233	21	21	10	619
21	21648	2589	1583	1006	18392	75	29	2	561
22	23421	4560	3111	1449	18074	145	53	7	582
23	24322	6916	5027	1889	16413	267	78	5	643
24	23637	9080	7120	1960	13432	341	120	15	649
20 - 24	113149	24362	17516	6846	84544	849	301	39	3054
25	23347	10818	8835	1983	11164	565	136	12	652
26	22304	11984	9996	1988	8824	683	163	11	639
27	23119	13771	11694	2077	7562	913	197	12	664
28	20568	12873	11134	1739	5907	960	188	27	613
29	19939	12945	11140	1805	5032	1098	207	37	620
25 - 29	109277	62391	52799	9592	38489	4219	891	99	3188
30	19995	13369	11530	1839	4363	1294	262	37	670
31	18105	12493	10784	1709	3513	1227	248	37	587
32	17903	12491	10803	1688	3215	1365	256	43	533
33	17078	12124	10412	1712	2796	1356	225	52	525
34	16978	12189	10408	1781	2539	1416	234	66	534
30 - 34	90059	62666	53937	8729	16426	6658	1225	235	2849
35	16666	12204	10500	1704	2221	1409	220	67	545
36	15926	11763	10163	1600	1895	1446	252	72	498
37	15665	11622	9885	1737	1756	1422	243	72	550
38	15579	11670	9993	1677	1597	1513	204	75	520
39	14943	11355	9750	1605	1339	1471	221	87	470
35 - 39	78779	58614	50291	8323	8808	7261	1140	373	2583

*) Только лица, указавшие состояние в браке

Продолжение

	Всего	В том числе							
		состоящие в браке	из них		никогда не состоявшие в браке	разведены официально (развод зарегистрирован)	разошедшиеся	вдовы	не указавшие состояние в браке
			в зарегистрированном браке	в незарегистрированном браке					
40	15128	11466	9734	1732	1264	1479	238	126	555
41	14589	11253	9726	1527	1101	1405	212	106	512
42	14564	11329	9636	1693	1014	1404	175	150	492
43	14647	11381	9843	1538	995	1403	218	166	484
44	15363	12033	10446	1587	951	1489	213	161	516
40 - 44	74291	57462	49385	8077	5325	7180	1056	709	2559
45	15724	12416	10783	1633	949	1427	213	191	528
46	16883	13378	11642	1736	943	1586	250	205	521
47	17728	14146	12457	1689	903	1644	248	227	560
48	18237	14649	12886	1763	871	1601	250	285	581
49	19153	15392	13649	1743	912	1684	224	328	613
45 - 49	87725	69981	61417	8564	4578	7942	1185	1236	2803
50	19894	15990	14255	1735	859	1757	237	416	635
51	18883	15465	13899	1566	749	1530	206	398	535
52	18012	14625	13187	1438	697	1489	209	475	517
53	17035	13992	12656	1336	586	1320	191	417	529
54	15705	12965	11727	1238	512	1222	163	449	394
50 - 54	89529	73037	65724	7313	3403	7318	1006	2155	2610
55	15765	12936	11699	1237	507	1213	155	475	479
56	14886	12328	11247	1081	415	1044	158	516	425
57	13209	10951	10056	895	391	877	124	482	384
58	13910	11598	10675	923	366	914	123	544	365
59	12459	10368	9543	825	301	773	104	550	363
55 - 59	70229	58181	53220	4961	1980	4821	664	2567	2016
60	11762	9761	9021	740	250	711	104	629	307
61	11934	9991	9308	683	230	642	92	666	313
62	8218	6791	6325	466	175	436	54	518	244
63	9550	7972	7472	500	142	484	65	641	246
64	7068	5913	5521	392	104	318	38	486	209
60 - 64	48532	40428	37647	2781	901	2591	353	2940	1319
65	3879	3137	2924	213	62	182	31	338	129
66	2750	2263	2117	146	40	103	23	240	81
67	3130	2523	2376	147	55	145	15	316	76
68	5431	4347	4095	252	72	207	36	652	117
69	6222	4979	4654	325	80	211	46	749	157
65 - 69	21412	17249	16166	1083	309	848	151	2295	560
70 и более	63918	44846	42486	2360	560	1446	245	15330	1491
возраст не указан	243	4	3	1	2	-	-	-	237

Городское население, мужчины, на 1000 человек соответствующего возраста

	Всего	В том числе							
		состоящие в браке	из них		никогда не состоявшие в браке	разведены официально (развод зарегистрирован)	разошедшиеся	вдовы	не указавшие состояние в браке
			в зарегистрированном браке	в незарегистрированном браке					
Все население	1000	622	547	75	253	56	9	31	29
в том числе в возрасте, лет:									
до 15*	1000	1000	-	1000	х	-	-	-	х
15*	1000	-	-	-	х	-	-	-	х
16	1000	1	0	1	979	0	0	1	19
17	1000	4	2	2	977	0	0	0	19
18	1000	9	3	6	973	0	0	0	18
19	1000	24	11	13	950	1	0	1	24
15 - 19	1000	10	4	6	969	0	0	1	20
20	1000	60	33	27	906	1	1	1	31
21	1000	120	73	47	850	3	1	0	26
22	1000	195	133	62	772	6	2	0	25
23	1000	284	207	77	675	11	3	0	27
24	1000	384	301	83	568	14	5	1	28
20 - 24	1000	215	155	60	747	8	3	0	27
25	1000	463	378	85	478	24	6	1	28
26	1000	537	448	89	396	31	7	0	29
27	1000	596	506	90	327	39	9	0	29
28	1000	626	541	85	287	47	9	1	30
29	1000	649	559	90	252	55	11	2	31
25 - 29	1000	571	483	88	352	39	8	1	29
30	1000	669	577	92	218	65	13	2	33
31	1000	690	596	94	194	68	14	2	32
32	1000	698	604	94	180	76	14	2	30
33	1000	710	610	100	164	79	13	3	31
34	1000	718	613	105	150	83	14	4	31
30 - 34	1000	696	599	97	182	74	13	3	32
35	1000	732	630	102	133	85	13	4	33
36	1000	739	638	101	119	91	16	4	31
37	1000	742	631	111	112	91	15	5	35
38	1000	749	641	108	103	97	13	5	33
39	1000	760	653	107	90	98	15	6	31
35 - 39	1000	744	638	106	112	92	14	5	33

*) Только лица, указавшие состояние в браке

Продолжение

	Всего	В том числе							
		состоящие в браке	из них		никогда не состоявшие в браке	разведены официально (развод зарегистрирован)	разошедшиеся	вдовы	не указавшие состояние в браке
			в зарегистрированном браке	в незарегистрированном браке					
40	1000	758	643	115	83	98	16	8	37
41	1000	771	666	105	76	96	15	7	35
42	1000	778	662	116	70	96	12	10	34
43	1000	777	672	105	68	96	15	11	33
44	1000	783	680	103	62	97	14	10	34
40 - 44	1000	773	665	108	72	97	14	10	34
45	1000	790	686	104	60	91	13	12	34
46	1000	792	689	103	56	94	15	12	31
47	1000	798	703	95	51	93	14	13	31
48	1000	803	706	97	48	88	14	15	32
49	1000	804	713	91	47	88	12	17	32
45 - 49	1000	798	700	98	52	91	13	14	32
50	1000	804	717	87	43	88	12	21	32
51	1000	819	736	83	40	81	11	21	28
52	1000	812	732	80	39	83	11	26	29
53	1000	821	743	78	34	78	11	25	31
54	1000	825	746	79	33	78	10	29	25
50 - 54	1000	816	734	82	38	82	11	24	29
55	1000	821	742	79	32	77	10	30	30
56	1000	828	755	73	28	70	11	35	28
57	1000	829	761	68	30	66	9	37	29
58	1000	834	768	66	26	66	9	39	26
59	1000	832	766	66	24	62	9	44	29
55 - 59	1000	828	758	70	28	69	9	37	29
60	1000	830	767	63	21	60	9	54	26
61	1000	837	780	57	19	54	8	56	26
62	1000	826	769	57	21	53	7	63	30
63	1000	835	783	52	15	50	7	67	26
64	1000	837	781	56	15	45	5	69	29
60 - 64	1000	833	776	57	19	53	7	61	27
65	1000	809	754	55	16	47	8	87	33
66	1000	823	770	53	15	37	8	87	30
67	1000	806	759	47	18	46	5	101	24
68	1000	800	754	46	13	38	7	120	22
69	1000	800	748	52	13	34	8	120	25
65 - 69	1000	806	755	51	14	40	7	107	26
70 и более	1000	701	664	37	9	23	4	240	23
возраст не указан	1000	17	13	4	8	-	-	-	975

Городское население, женщины, человек

	Всего	В том числе							
		состоящие в браке	из них		никогда не состоявшие в браке	разведены официально (развод зарегистрирован)	разошедшиеся	вдовы	не указавшие состояние в браке
			в зарегистрированном браке	в незарегистрированном браке					
Все население	1131760	575347	506245	69102	218506	112827	13672	180407	31001
в том числе в возрасте, лет:									
до 15*	-	-	-	-	х	-	-	-	х
15*	5	5	-	5	х	-	-	-	х
16	14943	64	28	36	14594	-	1	5	279
17	16791	255	93	162	16188	6	4	9	329
18	20489	892	451	441	19196	15	12	5	369
19	22019	2045	1170	875	19444	53	32	16	429
15 - 19	74247	3261	1742	1519	69422	74	49	35	1406
20	23919	3965	2578	1387	19117	120	64	13	640
21	24475	6220	4406	1814	17316	225	91	24	599
22	25013	9063	6969	2094	14646	465	139	54	646
23	25301	11427	9121	2306	12217	775	187	61	634
24	24403	12926	10701	2225	9495	1014	231	76	661
20 - 24	123111	43601	33775	9826	72791	2599	712	228	3180
25	24115	14018	11869	2149	7757	1221	252	112	755
26	23133	14257	12300	1957	6321	1477	266	121	691
27	23319	15087	13009	2078	5358	1690	330	152	702
28	21245	14115	12195	1920	4195	1769	299	193	674
29	20489	13742	11832	1910	3658	1965	314	199	611
25 - 29	112301	71219	61205	10014	27289	8122	1461	777	3433
30	20537	13739	11826	1913	3313	2180	353	237	715
31	19153	13092	11248	1844	2849	2064	297	250	601
32	18992	12978	11149	1829	2551	2262	287	300	614
33	18458	12737	10950	1787	2318	2267	285	322	529
34	18477	12488	10750	1738	2224	2449	342	377	597
30 - 34	95617	65034	55923	9111	13255	11222	1564	1486	3056
35	17757	12005	10240	1765	1930	2437	323	409	653
36	17185	11671	10042	1629	1696	2573	289	423	533
37	17261	11827	10199	1628	1528	2588	296	470	552
38	17026	11361	9763	1598	1510	2771	304	532	548
39	16473	10949	9458	1491	1304	2801	304	608	507
35 - 39	85702	57813	49702	8111	7968	13170	1516	2442	2793

*) Только лица, указавшие состояние в браке

Продолжение

	Всего	В том числе							
		состоящие в браке	из них		никогда не состоявшие в браке	разведены официально (развод зарегистрирован)	разошедшиеся	вдовы	не указавшие состояние в браке
			в зарегистрированном браке	в незарегистрированном браке					
40	16860	11240	9669	1571	1229	2875	288	660	568
41	16297	10901	9420	1481	1172	2669	314	733	508
42	16405	10804	9299	1505	1103	2806	296	853	543
43	16759	11173	9753	1420	1063	2826	277	911	509
44	17586	11722	10306	1416	1041	2885	297	1028	613
40 - 44	83907	55840	48447	7393	5608	14061	1472	4185	2741
45	18481	12306	10900	1406	1001	3047	309	1214	604
46	19527	13032	11566	1466	1049	3159	308	1387	592
47	20986	13939	12510	1429	1104	3411	330	1615	587
48	21776	14454	12927	1527	1106	3334	347	1896	639
49	22734	14935	13449	1486	1138	3568	345	2070	678
45 - 49	103504	68666	61352	7314	5398	16519	1639	8182	3100
50	23586	15311	13810	1501	1136	3678	356	2438	667
51	22699	14633	13234	1399	1067	3491	320	2507	681
52	22129	14120	12829	1291	1030	3277	321	2738	643
53	21238	13441	12272	1169	968	3047	321	2892	569
54	19678	12339	11194	1145	830	2770	290	2929	520
50 - 54	109330	69844	63339	6505	5031	16263	1608	13504	3080
55	20129	12261	11232	1029	918	2902	281	3182	585
56	19544	11690	10800	890	814	2652	287	3589	512
57	17710	10381	9561	820	726	2387	258	3489	469
58	18371	10586	9823	763	765	2318	260	3963	479
59	16866	9435	8750	685	695	2160	216	3954	406
55 - 59	92620	54353	50166	4187	3918	12419	1302	18177	2451
60	16405	8887	8271	616	668	1963	214	4206	467
61	16918	9043	8412	631	665	1982	199	4626	403
62	12091	6305	5917	388	507	1341	147	3496	295
63	13950	7004	6578	426	536	1445	162	4474	329
64	10588	5070	4718	352	404	1127	125	3597	265
60 - 64	69952	36309	33896	2413	2780	7858	847	20399	1759
65	5889	2666	2511	155	210	600	51	2174	188
66	4405	1980	1844	136	140	394	55	1726	110
67	5051	2123	1981	142	171	445	40	2155	117
68	9159	3733	3508	225	281	770	86	4104	185
69	11078	4387	4151	236	315	888	111	5140	237
65 - 69	35582	14889	13995	894	1117	3097	343	15299	837
70 и более	145617	34516	32701	1815	3928	7423	1159	95692	2899
возраст не указан	270	2	2	-	1	-	-	1	266

Городское население, женщины, на 1000 человек соответствующего возраста

	Всего	В том числе							
		состоящие в браке	из них		никогда не состоявшие в браке	разведены официально (развод зарегистрирован)	разошедшиеся	вдовы	не указавшие состояние в браке
			в зарегистрированном браке	в незарегистрированном браке					
Все население	1000	508	447	61	193	100	12	160	27
в том числе в возрасте, лет:									
до 15*	1000	-	-	-	х	-	-	-	х
15*	1000	1000	-	1000	х	-	-	-	х
16	1000	4	2	2	977	-	0	0	19
17	1000	15	5	10	964	0	0	1	20
18	1000	43	22	21	937	1	1	0	18
19	1000	93	53	40	883	2	1	1	20
15 - 19	1000	44	24	20	935	1	1	0	19
20	1000	166	108	58	799	5	3	0	27
21	1000	254	180	74	708	9	4	1	24
22	1000	362	278	84	585	19	6	2	26
23	1000	452	361	91	483	31	7	2	25
24	1000	530	439	91	389	42	9	3	27
20 - 24	1000	354	274	80	591	21	6	2	26
25	1000	581	492	89	322	51	10	5	31
26	1000	616	532	84	273	64	12	5	30
27	1000	647	558	89	230	72	14	7	30
28	1000	664	574	90	198	83	14	9	32
29	1000	671	578	93	178	96	15	10	30
25 - 29	1000	634	545	89	243	72	13	7	31
30	1000	669	576	93	161	106	17	12	35
31	1000	684	587	97	149	108	15	13	31
32	1000	684	587	97	134	119	15	16	32
33	1000	690	593	97	126	123	15	17	29
34	1000	676	582	94	120	133	19	20	32
30 - 34	1000	680	585	95	139	117	16	16	32
35	1000	676	577	99	109	137	18	23	37
36	1000	679	584	95	99	150	17	24	31
37	1000	685	591	94	89	150	17	27	32
38	1000	667	573	94	89	163	18	31	32
39	1000	665	574	91	79	170	18	37	31
35 - 39	1000	674	580	94	93	154	18	28	33

*) Только лица, указавшие состояние в браке

Продолжение

	Всего	В том числе							
		состоящие в браке	из них		никогда не состоявшие в браке	разведены официально (развод зарегистрирован)	разошедшиеся	вдовы	не указавшие состояние в браке
			в зарегистрированном браке	в незарегистрированном браке					
40	1000	667	574	93	73	170	17	39	34
41	1000	669	578	91	72	164	19	45	31
42	1000	659	567	92	67	171	18	52	33
43	1000	667	582	85	63	169	17	54	30
44	1000	667	586	81	59	164	17	58	35
40 - 44	1000	665	577	88	67	168	17	50	33
45	1000	666	590	76	54	165	17	66	32
46	1000	667	592	75	54	162	16	71	30
47	1000	664	596	68	53	162	16	77	28
48	1000	664	594	70	51	153	16	87	29
49	1000	657	592	65	50	157	15	91	30
45 - 49	1000	663	593	70	52	160	16	79	30
50	1000	649	585	64	48	156	15	104	28
51	1000	645	583	62	47	154	14	110	30
52	1000	638	580	58	47	148	14	124	29
53	1000	633	578	55	46	143	15	136	27
54	1000	627	569	58	42	141	15	149	26
50 - 54	1000	639	579	60	46	149	15	123	28
55	1000	609	558	51	46	144	14	158	29
56	1000	598	553	45	42	136	15	183	26
57	1000	586	540	46	41	135	15	197	26
58	1000	576	535	41	42	126	14	216	26
59	1000	559	519	40	41	128	13	235	24
55 - 59	1000	587	542	45	42	134	14	196	27
60	1000	542	504	38	41	120	13	256	28
61	1000	535	497	38	39	117	12	273	24
62	1000	522	490	32	42	111	12	289	24
63	1000	502	472	30	38	103	12	321	24
64	1000	479	446	33	38	106	12	340	25
60 - 64	1000	519	485	34	40	112	12	292	25
65	1000	453	427	26	35	102	9	369	32
66	1000	450	419	31	32	89	12	392	25
67	1000	420	392	28	34	88	8	427	23
68	1000	408	383	25	31	84	9	448	20
69	1000	396	375	21	29	80	10	464	21
65 - 69	1000	418	393	25	31	87	10	430	24
70 и более	1000	237	225	12	27	51	8	657	20
возраст не указан	1000	7	7	-	4	-	-	4	985

Сельское население, оба пола, человек

	Всего	В том числе							
		состоящие в браке	из них		никогда не состоявшие в браке	разведены официально (развод зарегистрирован)	разошедшиеся	вдовы	не указавшие состояние в браке
			в зарегистрированном браке	в незарегистрированном браке					
Все население	1282015	779437	676318	103119	252376	60731	20031	167295	2145
в том числе в возрасте, лет:									
до 15*	1	1	-	1	х	-	-	-	х
15*	6	6	1	5	х	-	-	-	х
16	19894	83	33	50	19773	2	2	3	31
17	17919	258	102	156	17615	1	5	7	33
18	17019	783	448	335	16162	4	16	4	50
19	17784	1739	1152	587	15914	25	33	5	68
15 - 19	72622	2869	1736	1133	69464	32	56	19	182
20	21221	3349	2352	997	17659	66	63	20	64
21	23665	5431	4060	1371	17850	163	133	31	57
22	26525	7958	6194	1764	17929	326	199	41	72
23	27535	10689	8636	2053	16002	464	254	53	73
24	26030	12058	9978	2080	12909	582	337	73	71
20 - 24	124976	39485	31220	8265	82349	1601	986	218	337
25	24513	13130	10954	2176	10165	691	373	91	63
26	23240	13647	11475	2172	8225	860	367	94	47
27	23133	14402	12166	2236	7085	1045	437	117	47
28	20641	13409	11355	2054	5585	1050	423	127	47
29	20496	13820	11626	2194	4805	1215	469	144	43
25 - 29	112023	68408	57576	10832	35865	4861	2069	573	247
30	19817	13704	11532	2172	4152	1252	466	193	50
31	19591	13971	11760	2211	3697	1247	431	213	32
32	19253	13945	11749	2196	3326	1279	448	222	33
33	19048	13965	11749	2216	3003	1315	462	271	32
34	19399	14344	12229	2115	2809	1429	483	291	43
30 - 34	97108	69929	59019	10910	16987	6522	2290	1190	190
35	19369	14495	12182	2313	2562	1468	455	335	54
36	19551	14749	12456	2293	2469	1522	423	353	35
37	19301	14928	12621	2307	2110	1436	400	385	42
38	19538	15049	12764	2285	2109	1462	418	465	35
39	20259	15657	13332	2325	2027	1556	458	534	27
35 - 39	98018	74878	63355	11523	11277	7444	2154	2072	193

*) Только лица, указавшие состояние в браке

Продолжение

	Всего	В том числе							
		состоя- щие в браке	из них		никогда не состояв- шие в браке	разведе- ны офици- ально (развод зарегист- рирован)	разо- шед- шиеся	вдовы	не указав- шие состоя- ние в браке
			в зарегис- триро- ванном браке	в незарегис- триро- ванном браке					
40	21219	16626	14122	2504	1942	1564	447	609	31
41	21926	17176	14723	2453	1827	1706	496	688	33
42	22635	17759	15267	2492	1792	1729	536	770	49
43	23482	18409	15782	2627	1844	1758	536	899	36
44	24501	19157	16488	2669	1843	1892	544	1024	41
40 - 44	113763	89127	76382	12745	9248	8649	2559	3990	190
45	24976	19395	16633	2762	1811	1948	586	1200	36
46	26413	20474	17674	2800	1893	2033	613	1353	47
47	28168	22083	19145	2938	1908	2126	573	1451	27
48	28944	22482	19479	3003	1911	2163	664	1678	46
49	29935	23300	20387	2913	1858	2192	624	1921	40
45 - 49	138436	107734	93318	14416	9381	10462	3060	7603	196
50	29862	23285	20292	2993	1734	2111	669	2019	44
51	28464	22147	19406	2741	1484	1997	636	2154	46
52	27189	20995	18475	2520	1412	1787	574	2378	43
53	25067	19347	17033	2314	1200	1672	482	2341	25
54	23508	18057	15972	2085	1036	1515	426	2440	34
50 - 54	134090	103831	91178	12653	6866	9082	2787	11332	192
55	22944	17504	15524	1980	941	1430	425	2609	35
56	21994	16636	14845	1791	865	1285	390	2782	36
57	18864	14213	12690	1523	701	1038	326	2555	31
58	20348	15022	13445	1577	686	1172	354	3085	29
59	17423	12736	11453	1283	599	943	299	2826	20
55 - 59	101573	76111	67957	8154	3792	5868	1794	13857	151
60	16323	11839	10604	1235	562	794	240	2868	20
61	16706	11951	10836	1115	501	772	233	3224	25
62	11387	8059	7329	730	328	480	137	2370	13
63	13376	9252	8414	838	385	521	146	3062	10
64	9964	6766	6134	632	253	348	123	2466	8
60 - 64	67756	47867	43317	4550	2029	2915	879	13990	76
65	5246	3506	3207	299	115	176	42	1399	8
66	3880	2518	2307	211	92	125	37	1105	3
67	5385	3365	3070	295	112	140	55	1708	5
68	10737	6421	5894	527	239	263	96	3710	8
69	12634	7444	6806	638	224	282	109	4566	9
65 - 69	37882	23254	21284	1970	782	986	339	12488	33
70 и более	183722	75940	69973	5967	4336	2308	1058	99962	118
возраст не указан	45	3	3	-	-	1	-	1	40

Сельское население, оба пола, на 1000 человек соответствующего возраста

	Всего	В том числе							
		состоящие в браке	из них		никогда не состоявшие в браке	разведены официально (развод зарегистрирован)	разошедшиеся	вдовы	не указавшие состояние в браке
			в зарегистрированном браке	в незарегистрированном браке					
Все население	1000	608	528	80	197	47	16	130	2
в том числе в возрасте, лет:									
до 15*	1000	1000	-	1000	х	-	-	-	х
15*	1000	1000	167	833	х	-	-	-	х
16	1000	4	2	2	994	0	0	0	2
17	1000	15	6	9	983	0	0	0	2
18	1000	46	26	20	950	0	1	0	3
19	1000	98	65	33	895	1	2	0	4
15 - 19	1000	39	24	15	957	0	1	0	3
20	1000	158	111	47	832	3	3	1	3
21	1000	230	172	58	754	7	6	1	2
22	1000	300	234	66	676	12	7	2	3
23	1000	388	314	74	581	17	9	2	3
24	1000	463	383	80	496	22	13	3	3
20 - 24	1000	316	250	66	659	13	8	2	2
25	1000	536	447	89	415	28	15	4	2
26	1000	587	494	93	354	37	16	4	2
27	1000	623	526	97	306	45	19	5	2
28	1000	650	550	100	271	51	20	6	2
29	1000	674	567	107	235	59	23	7	2
25 - 29	1000	611	514	97	320	43	19	5	2
30	1000	692	582	110	209	63	23	10	3
31	1000	713	600	113	189	64	22	11	1
32	1000	724	610	114	173	66	23	12	2
33	1000	733	617	116	158	69	24	14	2
34	1000	739	630	109	145	74	25	15	2
30 - 34	1000	720	608	112	175	67	24	12	2
35	1000	748	629	119	132	76	24	17	3
36	1000	754	637	117	126	78	22	18	2
37	1000	774	654	120	109	74	21	20	2
38	1000	770	653	117	108	75	21	24	2
39	1000	773	658	115	100	77	23	26	1
35 - 39	1000	764	646	118	115	76	22	21	2

*) Только лица, указавшие состояние в браке

Продолжение

	Всего	В том числе							
		состоящие в браке	из них		никогда не состоявшие в браке	разведены официально (развод зарегистрирован)	разошедшиеся	вдовы	не указавшие состояние в браке
			в зарегистрированном браке	в незарегистрированном браке					
40	1000	784	666	118	91	74	21	29	1
41	1000	783	671	112	83	78	23	31	2
42	1000	785	675	110	79	76	24	34	2
43	1000	784	672	112	78	75	23	38	2
44	1000	782	673	109	75	77	22	42	2
40 - 44	1000	783	671	112	81	76	23	35	2
45	1000	777	666	111	73	78	23	48	1
46	1000	775	669	106	72	77	23	51	2
47	1000	784	680	104	68	75	20	52	1
48	1000	777	673	104	66	75	23	58	1
49	1000	779	681	98	62	73	21	64	1
45 - 49	1000	778	674	104	68	76	22	55	1
50	1000	780	680	100	58	71	22	68	1
51	1000	778	682	96	52	70	22	76	2
52	1000	772	679	93	52	66	21	87	2
53	1000	772	680	92	48	67	19	93	1
54	1000	768	679	89	44	64	18	104	2
50 - 54	1000	774	680	94	51	68	21	85	1
55	1000	763	677	86	41	62	18	114	2
56	1000	756	675	81	39	58	18	127	2
57	1000	754	673	81	37	55	17	135	2
58	1000	738	661	77	34	58	17	152	1
59	1000	731	657	74	35	54	17	162	1
55 - 59	1000	749	669	80	37	58	18	136	2
60	1000	725	649	76	34	49	15	176	1
61	1000	715	648	67	30	46	14	193	2
62	1000	708	644	64	29	42	12	208	1
63	1000	691	629	62	29	39	11	229	1
64	1000	679	616	63	25	35	12	248	1
60 - 64	1000	706	639	67	30	43	13	207	1
65	1000	668	611	57	22	34	8	267	1
66	1000	649	595	54	24	32	9	285	1
67	1000	625	570	55	21	26	10	317	1
68	1000	598	549	49	22	24	9	346	1
69	1000	589	539	50	18	22	9	361	1
65 - 69	1000	614	562	52	20	26	9	330	1
70 и более	1000	413	381	32	24	12	6	544	1
возраст не указан	1000	67	67	-	-	22	-	22	889

Сельское население, мужчины, человек

	Всего	В том числе							
		состоящие в браке	из них		никогда не состоявшие в браке	разведены официально (развод зарегистрирован)	разошедшиеся	вдовы	не указавшие состояние в браке
			в зарегистрированном браке	в незарегистрированном браке					
Все население	609350	389589	338283	51306	156505	28111	10328	23752	1065
в том числе в возрасте, лет:									
до 15*	-	-	-	-	х	-	-	-	х
15*	1	1	1	-	х	-	-	-	х
16	10322	9	4	5	10291	1	-	3	18
17	9634	41	12	29	9574	-	-	2	17
18	9504	102	60	42	9372	-	2	-	28
19	9204	252	165	87	8912	1	6	3	30
15 - 19	38665	405	242	163	38149	2	8	8	93
20	10972	657	424	233	10266	11	10	3	25
21	12333	1450	1038	412	10799	29	24	5	26
22	13854	2495	1829	666	11206	72	40	2	39
23	14434	3866	3069	797	10333	115	77	3	40
24	13740	4864	3969	895	8554	175	109	3	35
20 - 24	65333	13332	10329	3003	51158	402	260	16	165
25	12660	5597	4662	935	6669	230	126	7	31
26	12127	6138	5166	972	5468	332	155	9	25
27	12110	6729	5702	1027	4764	410	179	10	18
28	10773	6394	5464	930	3718	438	187	16	20
29	10460	6434	5466	968	3239	531	209	20	27
25 - 29	58130	31292	26460	4832	23858	1941	856	62	121
30	9955	6389	5357	1032	2796	521	206	17	26
31	9900	6548	5541	1007	2527	564	226	18	17
32	9612	6433	5444	989	2298	620	222	26	13
33	9395	6373	5344	1029	2127	620	237	26	12
34	9696	6723	5688	1035	1989	679	249	34	22
30 - 34	48558	32466	27374	5092	11737	3004	1140	121	90
35	9531	6696	5573	1123	1813	704	252	38	28
36	9784	6986	5847	1139	1786	710	232	51	19
37	9604	7050	5921	1129	1548	707	229	49	21
38	9929	7322	6190	1132	1599	702	225	55	26
39	10120	7473	6308	1165	1513	769	272	76	17
35 - 39	48968	35527	29839	5688	8259	3592	1210	269	111

*) Только лица, указавшие состояние в браке

Продолжение

	Всего	В том числе							
		состоящие в браке	из них		никогда не состоявшие в браке	разведены официально (развод зарегистрирован)	разошедшиеся	вдовы	не указавшие состояние в браке
			в зарегистрированном браке	в незарегистрированном браке					
40	10864	8213	6919	1294	1509	808	244	70	20
41	11239	8585	7337	1248	1386	850	304	102	12
42	11744	9063	7772	1291	1372	878	303	103	25
43	12163	9402	8023	1379	1397	887	324	135	18
44	12582	9743	8339	1404	1434	939	323	120	23
40 - 44	58592	45006	38390	6616	7098	4362	1498	530	98
45	12956	10022	8536	1486	1404	1003	343	162	22
46	13668	10560	9056	1504	1447	1061	387	187	26
47	14472	11298	9719	1579	1506	1088	353	214	13
48	14916	11710	10060	1650	1434	1092	416	242	22
49	15481	12258	10708	1550	1415	1116	366	305	21
45 - 49	71493	55848	48079	7769	7206	5360	1865	1110	104
50	15466	12374	10738	1636	1270	1061	423	313	25
51	14482	11676	10159	1517	1082	1007	371	322	24
52	13537	10936	9563	1373	1004	873	334	366	24
53	12538	10230	8965	1265	810	851	271	364	12
54	11471	9442	8335	1107	686	732	246	352	13
50 - 54	67494	54658	47760	6898	4852	4524	1645	1717	98
55	11193	9277	8211	1066	601	682	241	378	14
56	10564	8792	7829	963	521	600	207	426	18
57	8763	7301	6526	775	412	477	191	366	16
58	9723	8071	7169	902	405	561	175	496	15
59	8142	6755	6070	685	353	418	153	450	13
55 - 59	48385	40196	35805	4391	2292	2738	967	2116	76
60	7513	6347	5665	682	287	336	128	406	9
61	7562	6393	5762	631	250	322	118	465	14
62	5143	4339	3958	381	166	205	76	348	9
63	5806	4922	4493	429	182	197	79	424	2
64	4280	3601	3260	341	109	143	59	364	4
60 - 64	30304	25602	23138	2464	994	1203	460	2007	38
65	2185	1850	1680	170	60	65	22	186	2
66	1657	1373	1258	115	46	51	15	172	-
67	2150	1807	1635	172	38	52	26	225	2
68	4090	3358	3073	285	102	97	44	485	4
69	4851	3981	3624	357	84	107	44	630	5
65 - 69	14933	12369	11270	1099	330	372	151	1698	13
70 и более	58473	42888	39597	3291	572	611	268	14098	36
возраст не указан	22	-	-	-	-	-	-	-	22

Сельское население, мужчины, на 1000 человек соответствующего возраста

	Всего	В том числе							
		состоящие в браке	из них		никогда не состоявшие в браке	разведены официально (развод зарегистрирован)	разошедшиеся	вдовы	не указавшие состояние в браке
			в зарегистрированном браке	в незарегистрированном браке					
Все население	1000	639	555	84	257	46	17	39	2
в том числе в возрасте, лет:									
до 15*	1000	-	-	-	х	-	-	-	х
15*	1000	1000	1000	-	х	-	-	-	х
16	1000	1	0	1	997	0	-	0	2
17	1000	4	1	3	994	-	-	0	2
18	1000	11	6	5	986	-	0	-	3
19	1000	28	18	10	968	0	1	0	3
15 - 19	1000	11	7	4	987	0	0	0	2
20	1000	60	39	21	936	1	1	0	2
21	1000	118	84	34	876	2	2	0	2
22	1000	180	132	48	809	5	3	0	3
23	1000	268	213	55	716	8	5	0	3
24	1000	354	289	65	623	13	8	0	2
20 - 24	1000	204	158	46	783	6	4	0	3
25	1000	442	368	74	527	18	10	1	2
26	1000	506	426	80	451	27	13	1	2
27	1000	556	471	85	393	34	15	1	1
28	1000	594	507	87	345	41	17	1	2
29	1000	615	523	92	310	51	20	2	2
25 - 29	1000	538	455	83	411	33	15	1	2
30	1000	642	538	104	281	52	21	2	2
31	1000	661	559	102	255	57	23	2	2
32	1000	669	566	103	239	65	23	3	1
33	1000	678	569	109	227	66	25	3	1
34	1000	693	586	107	205	70	26	4	2
30 - 34	1000	669	564	105	242	62	23	2	2
35	1000	703	585	118	190	74	26	4	3
36	1000	714	598	116	182	73	24	5	2
37	1000	734	616	118	161	74	24	5	2
38	1000	737	623	114	161	71	23	5	3
39	1000	738	623	115	149	76	27	8	2
35 - 39	1000	726	610	116	169	73	25	5	2

*) Только лица, указавшие состояние в браке

Продолжение

	Всего	В том числе							
		состоя- щие в браке	из них		никогда не состояв- шие в браке	разведе- ны офици- ально (развод зарегист- рирован)	разо- шед- шиеся	вдовые	не указав- шие состоя- ние в браке
			в зарегис- триро- ванном браке	в незарегис- триро- ванном браке					
40	1000	756	637	119	139	74	23	6	2
41	1000	764	653	111	123	76	27	9	1
42	1000	771	661	110	117	75	26	9	2
43	1000	773	660	113	115	73	27	11	1
44	1000	774	663	111	114	75	26	9	2
40 - 44	1000	768	655	113	121	74	26	9	2
45	1000	774	659	115	108	77	26	13	2
46	1000	772	662	110	106	78	28	14	2
47	1000	781	672	109	104	75	24	15	1
48	1000	785	674	111	96	73	28	16	2
49	1000	792	692	100	91	72	24	20	1
45 - 49	1000	781	672	109	101	75	26	16	1
50	1000	800	694	106	82	69	27	20	2
51	1000	806	701	105	75	69	26	22	2
52	1000	808	707	101	74	64	25	27	2
53	1000	816	715	101	64	68	22	29	1
54	1000	823	727	96	60	64	21	31	1
50 - 54	1000	810	708	102	72	67	24	25	2
55	1000	829	734	95	54	61	21	34	1
56	1000	832	741	91	49	57	20	40	2
57	1000	833	745	88	47	54	22	42	2
58	1000	830	737	93	42	58	18	51	1
59	1000	830	746	84	43	51	19	55	2
55 - 59	1000	831	740	91	47	57	20	44	1
60	1000	845	754	91	38	45	17	54	1
61	1000	845	762	83	33	43	16	61	2
62	1000	844	770	74	32	40	15	67	2
63	1000	848	774	74	31	34	14	73	0
64	1000	841	762	79	26	33	14	85	1
60 - 64	1000	845	764	81	33	40	15	66	1
65	1000	847	769	78	27	30	10	85	1
66	1000	828	759	69	28	31	9	104	-
67	1000	840	760	80	18	24	12	105	1
68	1000	821	751	70	25	24	11	118	1
69	1000	821	747	74	17	22	9	130	1
65 - 69	1000	828	755	73	22	25	10	114	1
70 и более возраст не указан	1000	733	677	56	10	10	5	241	1
	1000	-	-	-	-	-	-	-	1000

Сельское население, женщины, человек

	Всего	В том числе							
		состоящие в браке	из них		никогда не состоявшие в браке	разведены официально (развод зарегистрирован)	разошедшиеся	вдовы	не указавшие состояние в браке
			в зарегистрированном браке	в незарегистрированном браке					
Все население	672665	389848	338035	51813	95871	32620	9703	143543	1080
в том числе в возрасте, лет:									
до 15*	1	1	-	1	х	-	-	-	х
15*	5	5	-	5	х	-	-	-	х
16	9572	74	29	45	9482	1	2	-	13
17	8285	217	90	127	8041	1	5	5	16
18	7515	681	388	293	6790	4	14	4	22
19	8580	1487	987	500	7002	24	27	2	38
15 - 19	33957	2464	1494	970	31315	30	48	11	89
20	10249	2692	1928	764	7393	55	53	17	39
21	11332	3981	3022	959	7051	134	109	26	31
22	12671	5463	4365	1098	6723	254	159	39	33
23	13101	6823	5567	1256	5669	349	177	50	33
24	12290	7194	6009	1185	4355	407	228	70	36
20 - 24	59643	26153	20891	5262	31191	1199	726	202	172
25	11853	7533	6292	1241	3496	461	247	84	32
26	11113	7509	6309	1200	2757	528	212	85	22
27	11023	7673	6464	1209	2321	635	258	107	29
28	9868	7015	5891	1124	1867	612	236	111	27
29	10036	7386	6160	1226	1566	684	260	124	16
25 - 29	53893	37116	31116	6000	12007	2920	1213	511	126
30	9862	7315	6175	1140	1356	731	260	176	24
31	9691	7423	6219	1204	1170	683	205	195	15
32	9641	7512	6305	1207	1028	659	226	196	20
33	9653	7592	6405	1187	876	695	225	245	20
34	9703	7621	6541	1080	820	750	234	257	21
30 - 34	48550	37463	31645	5818	5250	3518	1150	1069	100
35	9838	7799	6609	1190	749	764	203	297	26
36	9767	7763	6609	1154	683	812	191	302	16
37	9697	7878	6700	1178	562	729	171	336	21
38	9609	7727	6574	1153	510	760	193	410	9
39	10139	8184	7024	1160	514	787	186	458	10
35 - 39	49050	39351	33516	5835	3018	3852	944	1803	82

*) Только лица, указавшие состояние в браке

Продолжение

	Всего	В том числе							
		состоя- щие в браке	из них		никогда не состояв- шие в браке	разведе- ны офици- ально (развод зарегист- рирован)	разо- шед- шиеся	вдовьяе	не указав- шие состоя- ние в браке
			в зарегис- триро- ванном браке	в незарегис- триро- ванном браке					
40	10355	8413	7203	1210	433	756	203	539	11
41	10687	8591	7386	1205	441	856	192	586	21
42	10891	8696	7495	1201	420	851	233	667	24
43	11319	9007	7759	1248	447	871	212	764	18
44	11919	9414	8149	1265	409	953	221	904	18
40 - 44	55171	44121	37992	6129	2150	4287	1061	3460	92
45	12020	9373	8097	1276	407	945	243	1038	14
46	12745	9914	8618	1296	446	972	226	1166	21
47	13696	10785	9426	1359	402	1038	220	1237	14
48	14028	10772	9419	1353	477	1071	248	1436	24
49	14454	11042	9679	1363	443	1076	258	1616	19
45 - 49	66943	51886	45239	6647	2175	5102	1195	6493	92
50	14396	10911	9554	1357	464	1050	246	1706	19
51	13982	10471	9247	1224	402	990	265	1832	22
52	13652	10059	8912	1147	408	914	240	2012	19
53	12529	9117	8068	1049	390	821	211	1977	13
54	12037	8615	7637	978	350	783	180	2088	21
50 - 54	66596	49173	43418	5755	2014	4558	1142	9615	94
55	11751	8227	7313	914	340	748	184	2231	21
56	11430	7844	7016	828	344	685	183	2356	18
57	10101	6912	6164	748	289	561	135	2189	15
58	10625	6951	6276	675	281	611	179	2589	14
59	9281	5981	5383	598	246	525	146	2376	7
55 - 59	53188	35915	32152	3763	1500	3130	827	11741	75
60	8810	5492	4939	553	275	458	112	2462	11
61	9144	5558	5074	484	251	450	115	2759	11
62	6244	3720	3371	349	162	275	61	2022	4
63	7570	4330	3921	409	203	324	67	2638	8
64	5684	3165	2874	291	144	205	64	2102	4
60 - 64	37452	22265	20179	2086	1035	1712	419	11983	38
65	3061	1656	1527	129	55	111	20	1213	6
66	2223	1145	1049	96	46	74	22	933	3
67	3235	1558	1435	123	74	88	29	1483	3
68	6647	3063	2821	242	137	166	52	3225	4
69	7783	3463	3182	281	140	175	65	3936	4
65 - 69	22949	10885	10014	871	452	614	188	10790	20
70 и более	125249	33052	30376	2676	3764	1697	790	85864	82
возраст не указан	23	3	3	-	-	1	-	1	18

Сельское население, женщины, на 1000 человек соответствующего возраста

	Всего	В том числе							
		состоящие в браке	из них		никогда не состоявшие в браке	разведены официально (развод зарегистрирован)	разошедшиеся	вдовы	не указавшие состояние в браке
			в зарегистрированном браке	в незарегистрированном браке					
Все население	1000	580	503	77	143	48	14	213	2
в том числе в возрасте, лет:									
до 15*	1000	1000	-	1000	х	-	-	-	х
15*	1000	1000	-	1000	х	-	-	-	х
16	1000	8	3	5	991	0	0	-	1
17	1000	26	11	15	970	0	1	1	2
18	1000	91	52	39	903	1	2	0	3
19	1000	173	115	58	816	3	3	0	5
15 - 19	1000	73	44	29	922	1	1	0	3
20	1000	263	188	75	721	5	5	2	4
21	1000	351	267	84	622	12	10	2	3
22	1000	431	344	87	531	20	12	3	3
23	1000	521	425	96	433	27	13	4	2
24	1000	585	489	96	354	33	19	6	3
20 - 24	1000	439	351	88	523	20	12	3	3
25	1000	635	531	104	295	39	21	7	3
26	1000	676	568	108	248	47	19	8	2
27	1000	696	586	110	210	58	23	10	3
28	1000	711	597	114	189	62	24	11	3
29	1000	736	614	122	156	68	26	12	2
25 - 29	1000	689	578	111	223	54	23	9	2
30	1000	742	626	116	138	74	26	18	2
31	1000	766	642	124	121	70	21	20	2
32	1000	779	654	125	107	68	24	20	2
33	1000	787	664	123	91	72	23	25	2
34	1000	785	674	111	85	77	24	27	2
30 - 34	1000	772	652	120	108	72	24	22	2
35	1000	793	672	121	76	78	20	30	3
36	1000	795	677	118	70	83	19	31	2
37	1000	812	691	121	58	75	18	35	2
38	1000	804	684	120	53	79	20	43	1
39	1000	807	693	114	51	78	18	45	1
35 - 39	1000	802	683	119	61	79	19	37	2

*) Только лица, указавшие состояние в браке

Продолжение

	Всего	В том числе							
		состоящие в браке	из них		никогда не состоявшие в браке	разведены официально (развод зарегистрирован)	разошедшиеся	вдовы	не указавшие состояние в браке
			в зарегистрированном браке	в незарегистрированном браке					
40	1000	812	695	117	42	73	20	52	1
41	1000	804	691	113	41	80	18	55	2
42	1000	799	688	111	39	78	21	61	2
43	1000	796	686	110	39	77	19	67	2
44	1000	790	684	106	34	80	19	76	1
40 - 44	1000	800	689	111	39	78	19	63	1
45	1000	780	674	106	34	79	20	86	1
46	1000	778	676	102	35	76	18	91	2
47	1000	788	689	99	29	76	16	90	1
48	1000	768	671	97	34	76	18	102	2
49	1000	764	670	94	31	74	18	112	1
45 - 49	1000	775	676	99	33	76	18	97	1
50	1000	758	664	94	32	73	17	119	1
51	1000	749	661	88	29	71	19	131	1
52	1000	737	653	84	30	67	18	147	1
53	1000	728	644	84	31	65	17	158	1
54	1000	716	635	81	29	65	15	173	2
50 - 54	1000	738	652	86	30	69	17	144	2
55	1000	700	622	78	29	63	16	190	2
56	1000	686	614	72	30	60	16	206	2
57	1000	684	610	74	29	56	13	217	1
58	1000	654	591	63	26	58	17	244	1
59	1000	644	580	64	26	57	16	256	1
55 - 59	1000	675	604	71	28	59	16	221	1
60	1000	623	560	63	31	52	13	280	1
61	1000	608	555	53	27	49	13	302	1
62	1000	596	540	56	26	44	10	324	0
63	1000	572	518	54	27	43	9	348	1
64	1000	557	506	51	25	36	11	370	1
60 - 64	1000	594	539	55	28	46	11	320	1
65	1000	541	499	42	18	36	7	396	2
66	1000	515	472	43	21	33	10	420	1
67	1000	482	444	38	23	27	9	458	1
68	1000	461	424	37	21	25	8	485	0
69	1000	445	409	36	18	22	8	506	1
65 - 69	1000	474	436	38	20	27	8	470	1
70 и более	1000	264	243	21	30	14	6	685	1
возраст не указан	1000	130	130	-	-	43	-	44	783

**ДОМОХОЗЯЙСТВА, СОСТОЯЩИЕ ИЗ ОДНОГО ЧЕЛОВЕКА,
ПО ПОЛУ И СОСТОЯНИЮ В БРАКЕ**

	Всего домохозяйств, состоящих из одного человека, в возрасте 16 лет и более	В том числе				
		состоящие в браке	никогда не состоявшие в браке	вдовы	разведены официально, разошедшиеся	не указавшие состояние в браке
Все население						
2002г.	269273	20072	63450	133347	51687	717
2010г.	327772	26101	73262	150638	65308	12463
мужчины						
2002г.	84026	12233	27178	18710	25554	351
2010г.	111784	16118	35919	22149	31721	5877
женщины						
2002г.	185247	7839	36272	114637	26133	366
2010г.	215988	9983	37343	128489	33587	6586
Городское население						
2002г.	177445	14480	48212	75419	38623	711
2010г.	208876	16684	54431	81345	44410	12006
мужчины						
2002г.	55317	8456	18490	10896	17129	346
2010г.	68909	9525	23650	11497	18620	5617
женщины						
2002г.	122128	6024	29722	64523	21494	365
2010г.	139967	7159	30781	69848	25790	6389
Сельское население						
2002г.	91828	5595	15238	57928	13064	6
2010г.	118896	9417	18831	69293	20898	457
мужчины						
2002г.	28709	3777	8688	7814	8425	5
2010г.	42875	6593	12269	10652	13101	260
женщины						
2002г.	63119	1815	6550	50114	4639	1
2010г.	76021	2824	6562	58641	7797	197

**ДОМОХОЗЯЙСТВА, СОСТОЯЩИЕ ИЗ ОДНОГО ЧЕЛОВЕКА,
ПО ВОЗРАСТУ, ПОЛУ И СОСТОЯНИЮ В БРАКЕ**

Все население, человек

	Всего	В том числе				
		состо- ящие в браке	никог- да не состо- явшие в браке	вдо- вые	разве- дены офици- ально, разошед- шиеся	не ука- завшие состо- яние в браке
Мужчины в возрасте 16 лет и более	111784	16118	35919	22149	31721	5877
в том числе в возрасте:						
16-19	6605	25	6501	2	3	74
20-24	8529	559	7493	7	134	336
25-29	7221	1361	4366	10	941	543
30-34	7033	1392	2965	36	2033	607
35-39	7600	1441	2486	95	2923	655
40-44	9102	1533	2590	213	4091	675
45-49	12228	2125	3170	535	5677	721
50-54	12735	2305	2713	1085	5917	715
55-59	10621	2027	1791	1615	4623	565
60-64	7578	1460	935	2097	2715	371
65-69	3946	600	328	1908	975	135
70 и более	18509	1290	581	14546	1689	403
возраст не указан	77	-	-	-	-	77
Женщины в возрасте 16 лет и более	215988	9983	37343	128489	33587	6586
в том числе в возрасте:						
16-19	6013	89	5819	1	3	101
20-24	8906	716	7559	20	206	405
25-29	6212	787	4116	40	696	573
30-34	4906	589	2677	78	997	565
35-39	4430	553	1794	195	1370	518
40-44	6036	716	1606	737	2495	482
45-49	10563	1255	2034	2239	4411	624
50-54	15576	1527	2408	5138	5824	679
55-59	19615	1444	2374	9281	5870	646
60-64	20894	991	2009	12859	4482	553
65-69	16029	408	920	12377	2046	278
70 и более	96723	908	4026	85524	5187	1078
возраст не указан	85	-	1	-	-	84

Все население, на 1000 человек соответствующей возрастной группы

	Всего	В том числе				
		состо- ящие в браке	никог- да не состо- явшие в браке	вдо- вые	разве- дены офици- ально, разошед- шиеся	не ука- завшие состо- яние в браке
Мужчины в возрасте 16 лет и более	1000	144	321	198	284	53
в том числе в возрасте:						
16-19	1000	4	984	1	0,0	11
20-24	1000	66	878	1	16	39
25-29	1000	188	605	1	131	75
30-34	1000	198	422	5	289	86
35-39	1000	190	327	12	385	86
40-44	1000	168	285	23	450	74
45-49	1000	174	259	44	464	59
50-54	1000	181	213	85	465	56
55-59	1000	191	169	152	435	53
60-64	1000	193	123	277	358	49
65-69	1000	152	83	484	247	34
70 и более	1000	70	31	786	91	22
возраст не указан	1000	-	-	-	-	1000
Женщины в возрасте 16 лет и более	1000	46	173	595	156	30
в том числе в возрасте:						
16-19	1000	15	968	0,0	0,0	17
20-24	1000	80	849	2	23	46
25-29	1000	127	663	6	112	92
30-34	1000	120	546	16	203	115
35-39	1000	125	405	44	309	117
40-44	1000	119	266	122	413	80
45-49	1000	119	193	212	417	59
50-54	1000	98	155	330	374	43
55-59	1000	74	121	473	299	33
60-64	1000	47	96	615	215	27
65-69	1000	26	57	772	128	17
70 и более	1000	9	42	884	54	11
возраст не указан	1000	-	12	-	-	988

СОДЕРЖАНИЕ

	Стр.
Предисловие.....	3
Краткие методологические пояснения	4
Население Российской Федерации и Республики Башкортостан по состоянию в браке	6
Брачное состояние населения Российской Федерации и Республики Башкортостан, на 1000 человек в возрасте 16 лет и более	6
Структура населения Республики Башкортостан в возрасте 16 лет и более по брачному состоянию	7
Динамика распределения населения Республики Башкортостан по полу и состоянию в браке	7
Динамика распределения населения Республики Башкортостан по типу местности, полу и состоянию в браке	8
Распространенность незарегистрированной брачности среди мужчин и женщин по возрастным группам	11
Никогда не состоявшие в браке по возрасту и полу (диаграмма)	14
Никогда не состоявшие в браке в возрасте 60 лет и более	14
Разведенные официально и разошедшиеся по полу и возрастным группам	15
Число разведенных и разошедшихся в каждой тысяче населения в возрасте 16 лет и более (диаграмма)	15
Вдовы по полу и возрастным группам	16
Число вдовых мужчин и женщин по возрастным группам	16
Население по возрасту и состоянию в браке:	
Все население, оба пола	17
Все население, мужчины	21
Все население, женщины	25
Городское население, оба пола	29
Городское население, мужчины	33
Городское население, женщины	37
Сельское население, оба пола	41
Сельское население, мужчины	45
Сельское население, женщины	49
Домохозяйства, состоящие из одного человека, по полу и состоянию в браке	53
Домохозяйства, состоящие из одного человека, по возрасту, полу и состоянию в браке	54